

両荘地区の教育環境に関するアンケート調査結果

- 1 対象者 平荘町及び上荘町の全戸（2,936戸）
- 2 実施方法 広報かこがわ1月号と同時に全戸配付（提出期限：令和2年1月31日）
返信用封筒で郵送、学校園経由又は町内会経由による回収

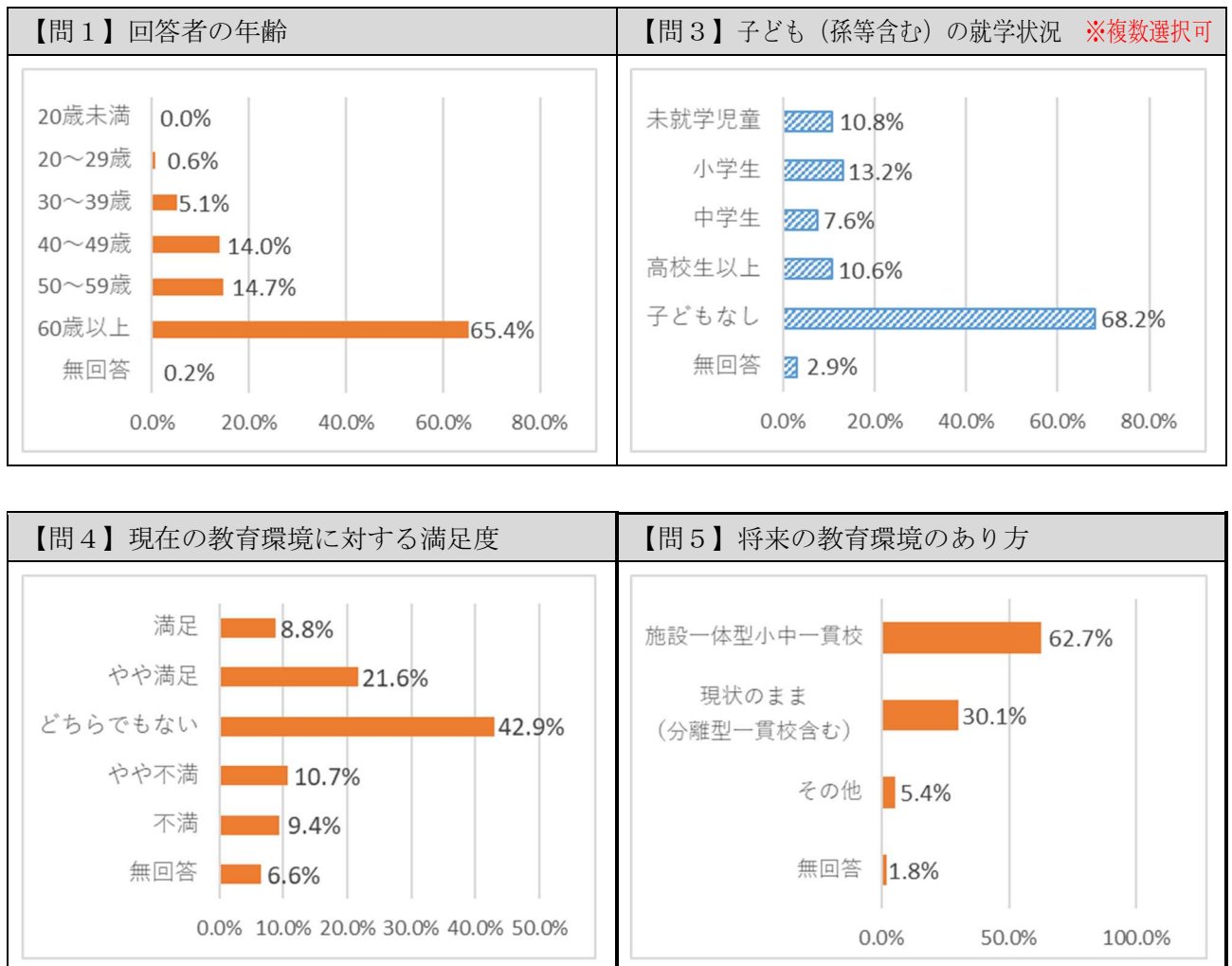
3 調査結果

（1）回収結果（令和2年2月17日現在）

	配付数	回答数	回答率
平荘町	1,509	494	32.7%
上荘町	1,427	427	29.9%
無回答	—	3	—
計	2,936	924	31.5%

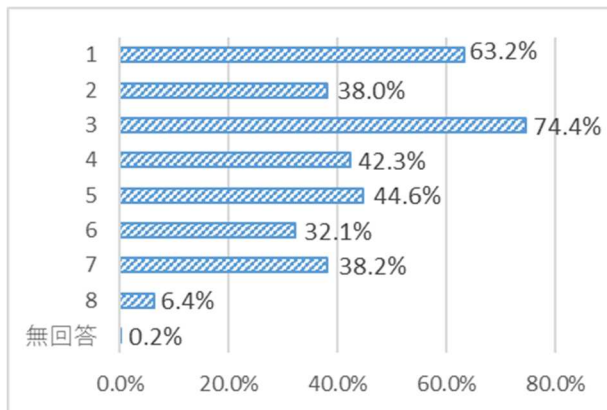
※【問2】の回答を基に集計

（2）調査結果の概要



※「その他」5.4%の主な内容は【問8】に記載

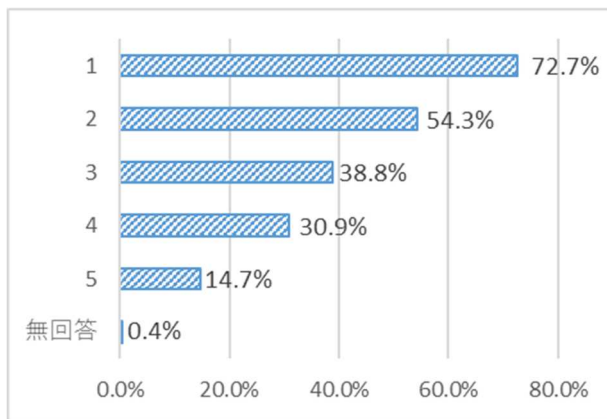
【問6】問5で施設一体型小中一貫校を選んだ理由 ※複数選択可 (n=579)



■理由

1. 9年間を見通した教育目標、教育課程により教育全般の向上が期待できるから
2. 切磋琢磨することによる学力の向上が期待できるから
3. 多くの交友関係の中で社会性の向上が期待できるから
4. クラス替えができるから
5. 校舎や学習施設等の教育環境の整備が期待できるから
6. 小学校から中学校への急な環境変化が緩和されるから
7. 専門性の高い教員による授業が受けることが期待できるから
8. その他

【問7】問5で現状のまま（施設分離型小中一貫校を含む）選んだ理由 ※複数選択可 (n=278)



■理由

1. 地域に学校を残したいから
2. 通学にかかる時間や距離を増やしたくないから
3. 今よりもっと小規模である方がよりきめ細やかな教育が受けられるから
4. 教育環境が大きく変わることに不安を感じるから
5. その他

【問8】問5でその他を選択した理由（記述）

- 件数 46件
- 主な内容
- ・「小学校のみ統合」「他地区も含めて統合」「幼稚園も含めて統合」など、施設一体型の一類型に属する意見（多数）
 - ・施設分離型小中一貫校ではなく、現状のままを強く希望する意見（少数）
 - ・どちらともいえない、わからない（少数） など

【問9】自由意見等（記述）

- 件数 366件
- 主な内容
- ・施設一体型小中一貫校の質の高い教育、特色ある教育に期待する意見
 - ・通学路や通学バスに関する意見
 - ・人口減少対策に関する意見
 - ・学校跡地に関する意見 など

両荘地区の教育環境に関するアンケート調査結果（分析版）

	満足・やや満足	やや不満・不満
平荘町	27.5%	22.9%
上荘町	34.0%	17.1%
全体	30.4%	20.1%

【問4】現在の教育環境に対する満足度

	満足		やや満足		どちらともいえない		やや不満		不満		無回答	
	回答数	割合	回答数	割合	回答数	割合	回答数	割合	回答数	割合	回答数	割合
平荘町	39	7.9%	97	19.6%	219	44.3%	57	11.5%	56	11.3%	26	5.3%
上荘町	42	9.8%	103	24.1%	176	41.2%	42	9.8%	31	7.3%	33	7.7%
無回答	-	-	-	-	1	33.3%	-	-	-	-	2	66.7%
計	81	8.8%	200	21.6%	396	42.9%	99	10.7%	87	9.4%	61	6.6%

【問5】将来の教育環境のあり方

■地区別集計

	施設一体型小中一貫校		現状のまま (分離型一貫校含む)		その他		無回答		計	
	回答数	割合	回答数	割合	回答数	割合	回答数	割合	回答数	割合
平荘町	315	63.8%	140	28.3%	27	5.5%	12	2.4%	494	100.0%
上荘町	262	61.4%	137	32.1%	23	5.4%	5	1.2%	427	100.0%
無回答	2	66.7%	1	33.3%	-	-	-	-	3	100.0%
計	579	62.7%	278	30.1%	50	5.4%	17	1.8%	924	100.0%

■子ども（孫、親戚含む）の就学状況別集計

	施設一体型小中一貫校		現状のまま (分離型一貫校含む)		その他		無回答		計	
	回答数	割合	回答数	割合	回答数	割合	回答数	割合	回答数	割合
就学前のみ	33	61.1%	18	33.3%	3	5.6%	-	-	54	100.0%
小学生のみ	21	56.8%	15	40.5%	1	2.7%	-	-	37	100.0%
中学生のみ	8	50.0%	7	43.8%	-	-	1	6.3%	16	100.0%
高校生以上のみ	38	69.1%	15	27.3%	2	3.6%	-	-	55	100.0%
就+小	29	74.4%	8	20.5%	2	5.1%	-	-	39	100.0%
就+小+中	1	33.3%	2	66.7%	-	-	-	-	3	100.0%
就+小+高	2	100.0%	-	-	-	-	-	-	2	100.0%
就+高	1	50.0%	1	50.0%	-	-	-	-	2	100.0%
小+中	13	59.1%	6	27.3%	3	13.6%	-	-	22	100.0%
小+高	6	60.0%	3	30.0%	1	10.0%	-	-	10	100.0%
小+中+高	5	55.6%	3	33.3%	1	11.1%	-	-	9	100.0%
中+高	13	65.0%	6	30.0%	1	5.0%	-	-	20	100.0%
子ども等なし	393	62.6%	185	29.5%	35	5.6%	15	2.4%	628	100.0%
無回答	16	59.3%	9	33.3%	1	3.7%	1	3.7%	27	100.0%
計	579	62.7%	278	30.1%	50	5.4%	17	1.8%	924	100.0%

◎上記就学状況別集計のうち、一番下の子ども等が「A 就学前」「B 小学生」「C 中学生」の再計

	施設一体型小中一貫校		現状のまま (分離型一貫校含む)		その他		無回答		計	
	回答数	割合	回答数	割合	回答数	割合	回答数	割合	回答数	割合
A 就学前	66	66.0%	29	29.0%	5	5.0%	-	-	100	100%
B 小学生	45	57.7%	27	34.6%	6	7.7%	-	-	78	100%
C 中学生	21	58.3%	13	36.1%	1	2.8%	1	2.8%	36	100%