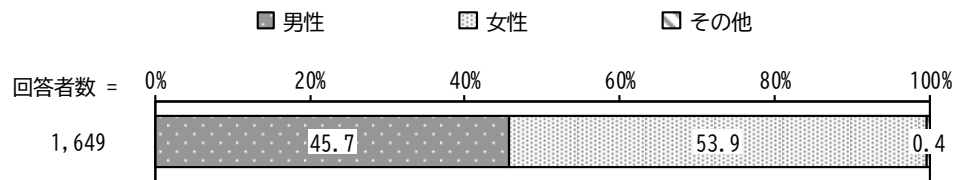


## Ⅱ 調査結果

### 1 回答者の属性

#### (1) 性別


「男性」の割合が45.7%、「女性」の割合が53.9%となっています。



※「不明・無回答」を除く

#### (2) 年齢

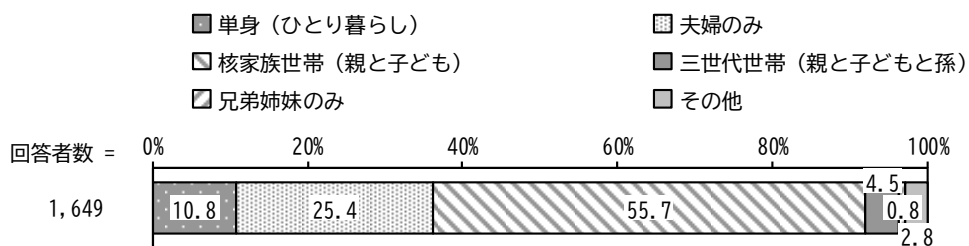
「70歳以上」の割合が22.0%と最も高く、次いで「30～39歳」の割合が17.5%、「50～59歳」の割合が16.4%となっています。



※「不明・無回答」を除く

#### (3) 家族構成

「核家族世帯（親と子ども）」の割合が55.7%と最も高く、次いで「夫婦のみ」の割合が25.4%、「単身（ひとり暮らし）」の割合が10.8%となっています。

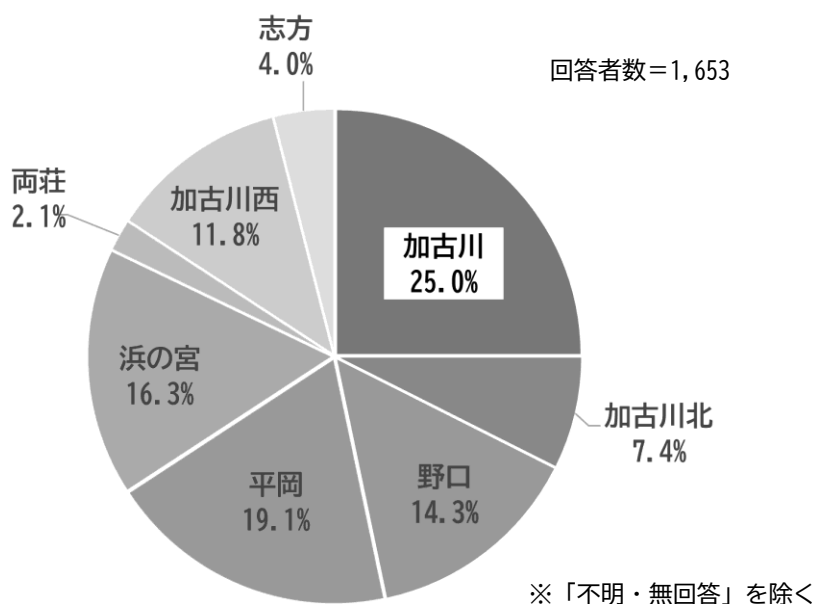


※「不明・無回答」を除く

#### (4) 居住地域

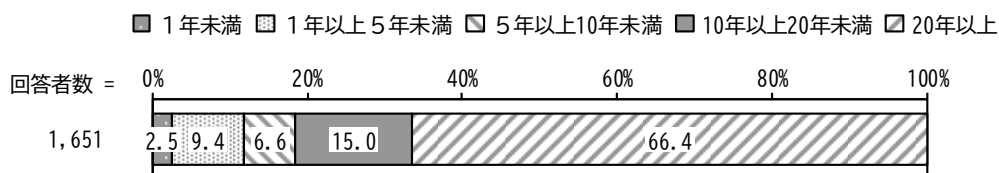
「加古川」の割合が25.0%と最も高く、次いで「平岡」の割合が19.1%、「野口」の割合が14.3%となっています。

居住地区	町名等
加古川	加古川町
加古川北	神野町 新神野 西条山手 山手 八幡町
野口	野口町
平岡	平岡町
浜の宮	尾上町 別府町
両荘	平荘町 上荘町
加古川西	東神吉町 西神吉町 米田町
志方	志方町



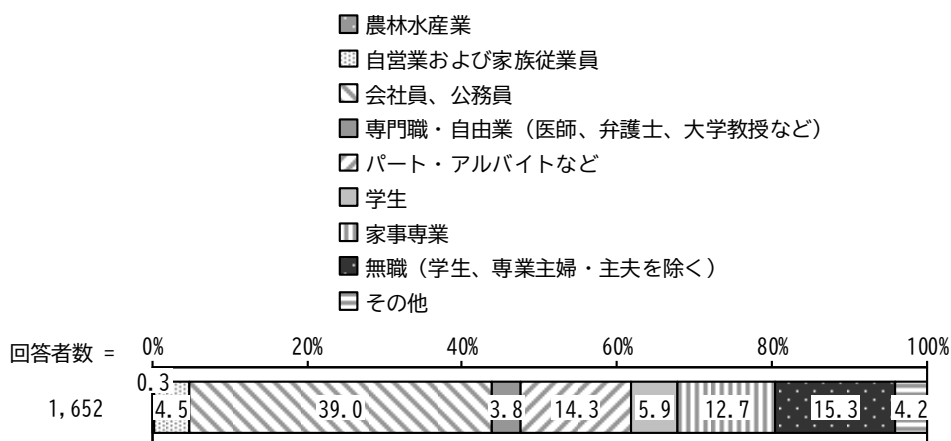
#### (5) 居住年数

「20年以上」の割合が66.4%と最も高く、次いで「10年以上20年未満」の割合が15.0%となっています。



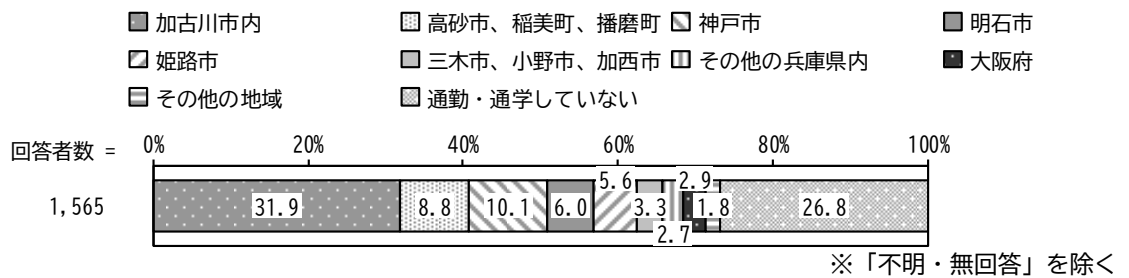
#### (6) 職業

「会社員、公務員」の割合が39.0%と最も高く、次いで「無職（学生、専業主婦・主夫を除く）」の割合が15.3%、「パート・アルバイトなど」の割合が14.3%となっています。



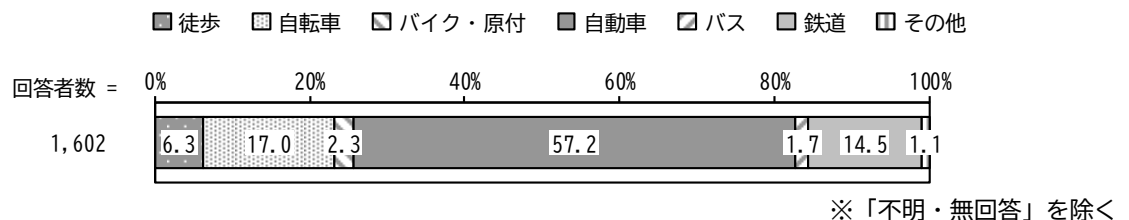
## (7) 通勤・通学先

「加古川市内」の割合が31.9%と最も高く、次いで「通勤・通学していない」の割合が26.8%、「神戸市」の割合が10.1%となっています。



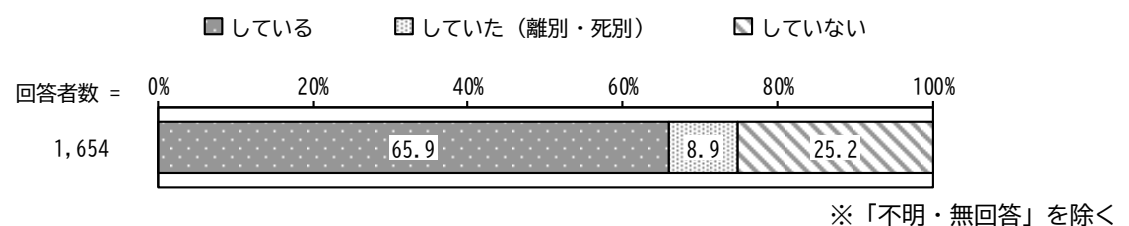
## (8) 普段利用する交通手段

「自動車」の割合が57.2%と最も高く、次いで「自転車」の割合が17.0%、「鉄道」の割合が14.5%となっています。



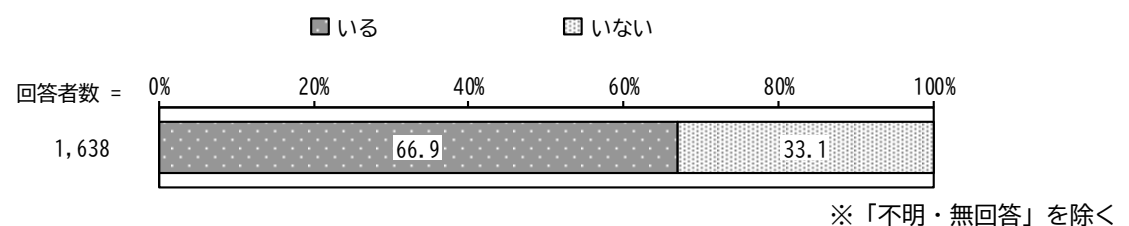
## (9) 結婚の経験

「している」の割合が65.9%、「していた（離別・死別）」の割合が8.9%、「していない」の割合が25.2%となっています。



## (10) 子どもの有無

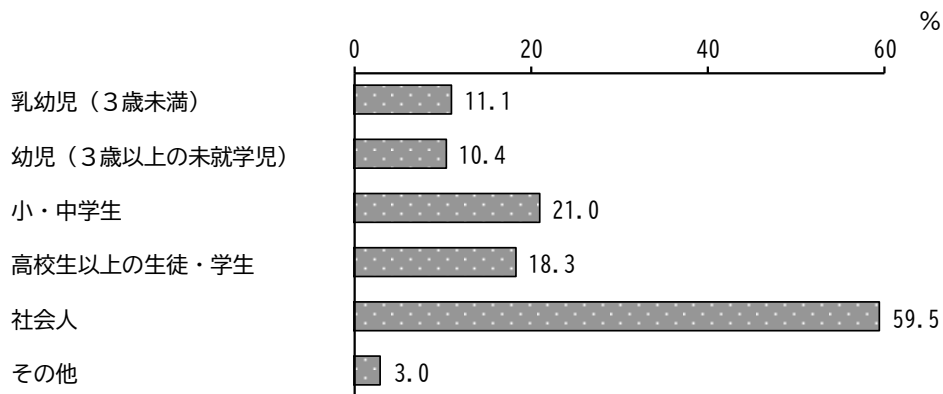
「いる」の割合が66.9%、「いない」の割合が33.1%となっています。



## (11) 子どもの年齢・人数

「社会人」の割合が 59.5%と最も高く、次いで「小・中学生」の割合が 21.0%、「高校生以上の生徒・学生」の割合が 18.3%となっています。

回答者数 = 1,081



※「不明・無回答」を除く

## 子どもの人数

『幼児 (3歳以上の未就学児) のお子さんの人数』で「1人」が、『社会人のお子さんの人数』で「2人」「3人以上」が高くなっています。

