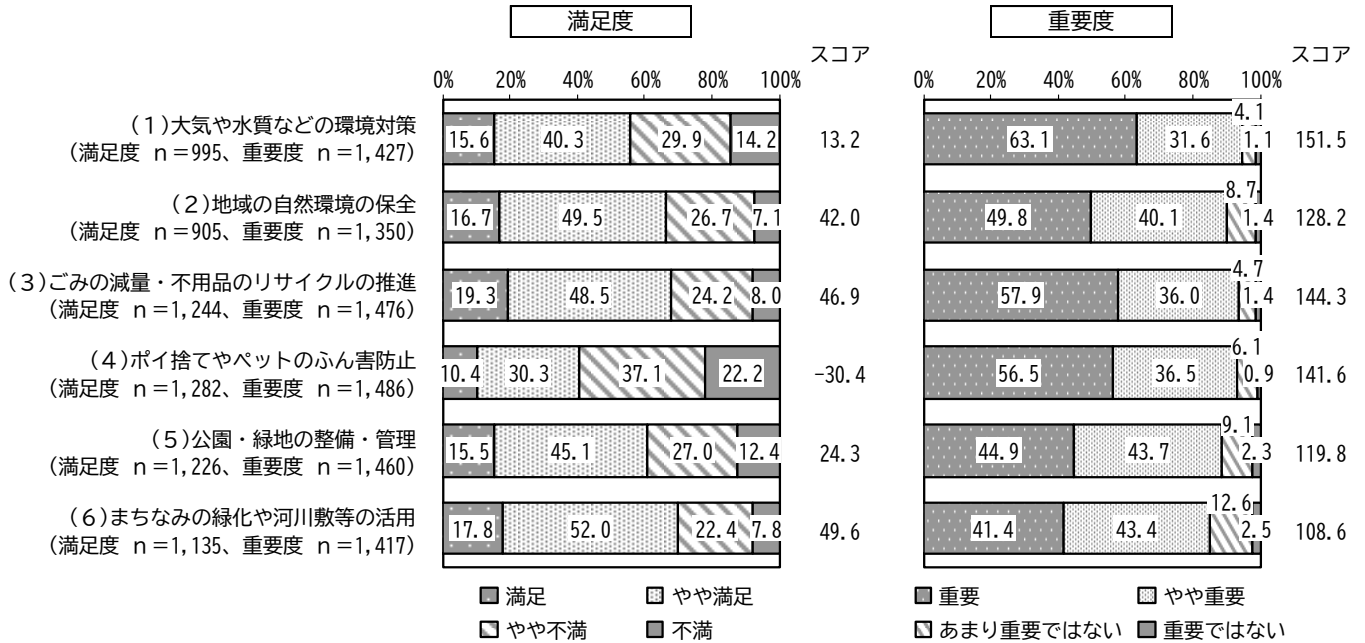


### 3-5 うるおいのあるまち

施策の満足度スコアが最も高い項目は「(6)まちなみの緑化や河川敷等の活用」、次いで「(3)ごみの減量・不用品のリサイクルの推進」となっています。一方、最も低い項目は「(4)ポイ捨てやペットのふん害防止」、次いで「(1)大気や水質などの環境対策」となっています。

施策の重要度スコアが最も高い項目は「(1)大気や水質などの環境対策」、次いで「(3)ごみの減量・不用品のリサイクルの推進」となっています。一方、最も低い項目は「(6)まちなみの緑化や河川敷等の活用」、次いで「(5)公園・緑地の整備・管理」となっています。

《全体》 ※グラフは「わからない」、「無回答」を除いて集計



**地球環境と地域の環境を保全する**

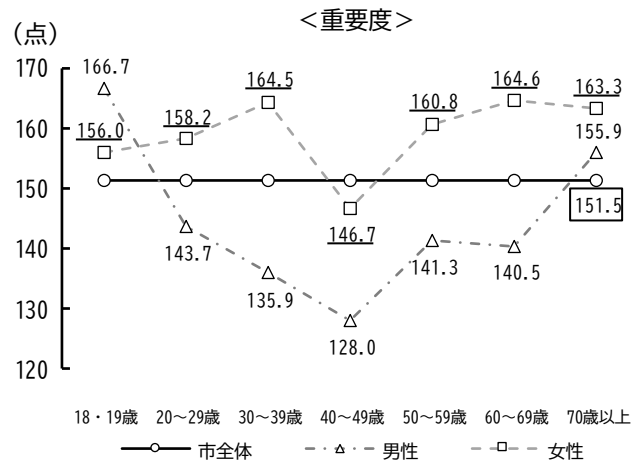
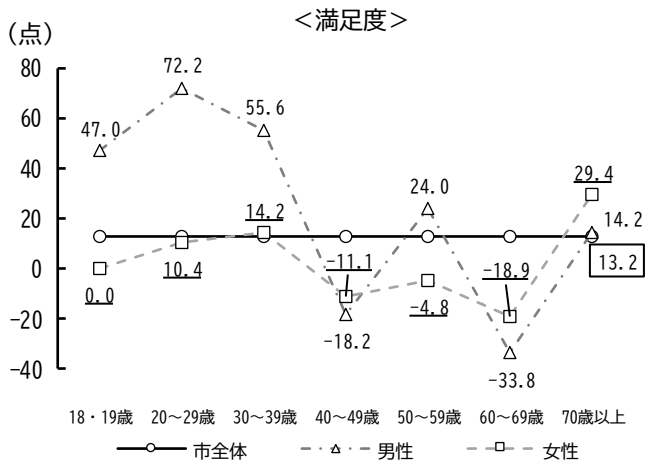
【地球環境の保全】

(38) 大気や水質などの環境対策

【性年代別】

満足度を性年代別で見ると、30～39歳、70歳以上の男女と、18・19歳、20～29歳、50～59歳の男性で市全体平均より高くなっている。

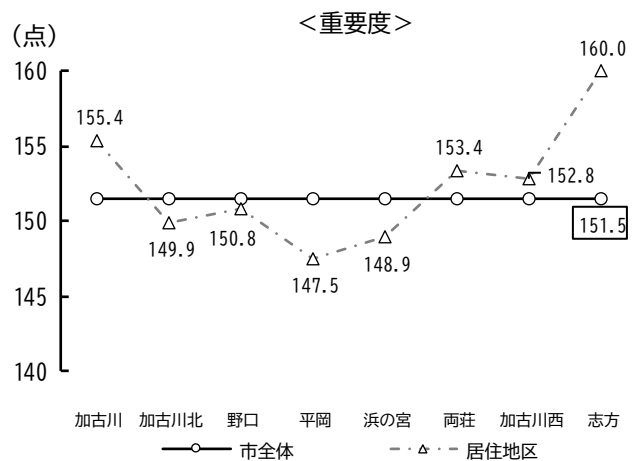
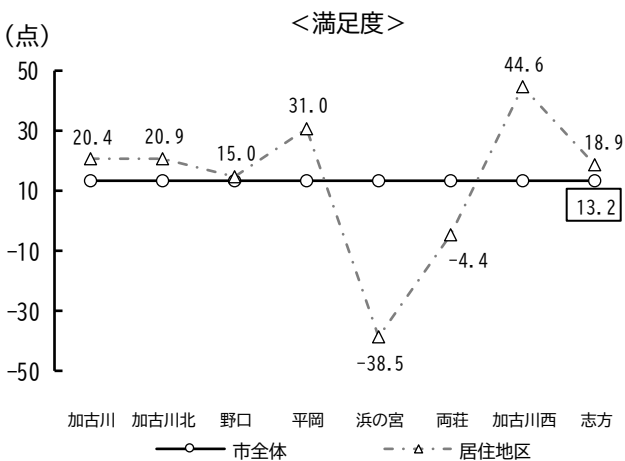
重要度を性年代別で見ると、18・19歳、70歳以上の男女と、20～29歳、30～39歳、50～59歳、60～69歳の女性で市全体平均より高くなっている。



【居住地区別】

満足度を居住地区別で見ると、加古川、加古川北、野口、平岡、加古川西、志方で市全体平均より高くなっている。

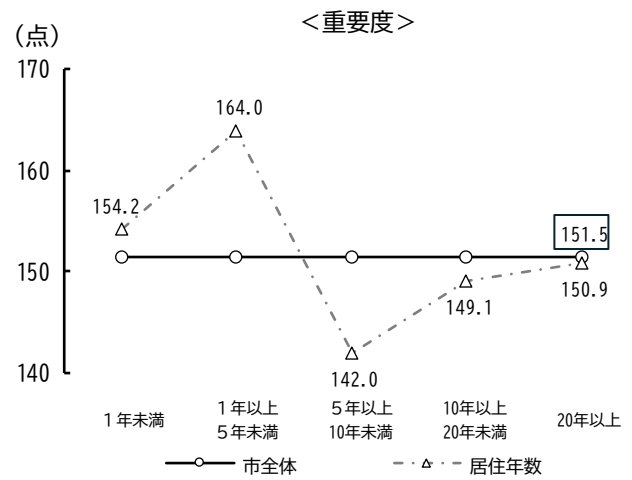
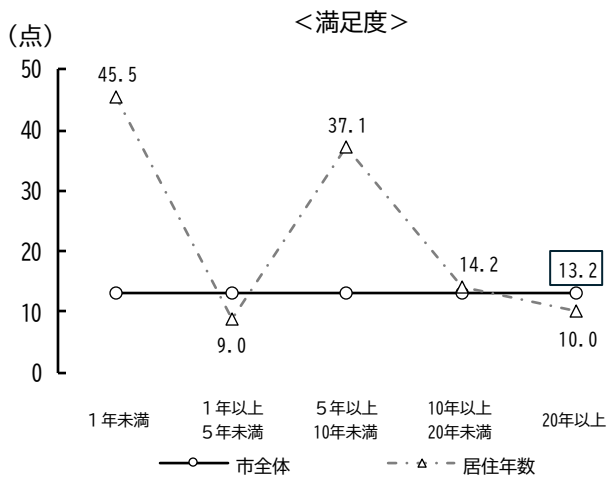
重要度を居住地区別で見ると、加古川、両荘、加古川西、志方で市全体平均より高くなっている。



【居住年数別】

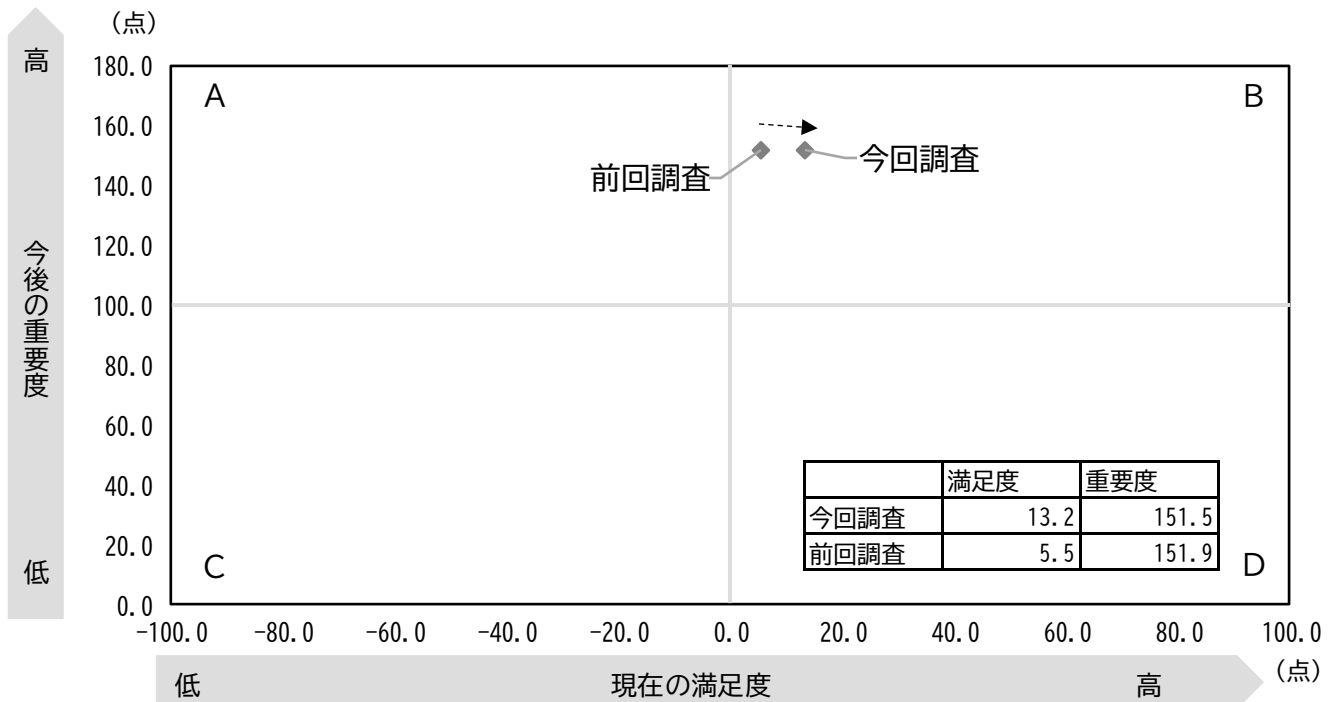
満足度を居住年数別で見ると、1年未満、5年以上10年未満、10年以上20年未満で市全体平均より高くなっている。

重要度を居住年数別で見ると、1年未満、1年以上5年未満で市全体平均より高くなっている。



【満足度と重要度の関係（前回調査との比較）】

満足度と重要度の関係で見ると、前回調査より満足度は高く、重要度は低くなっている。



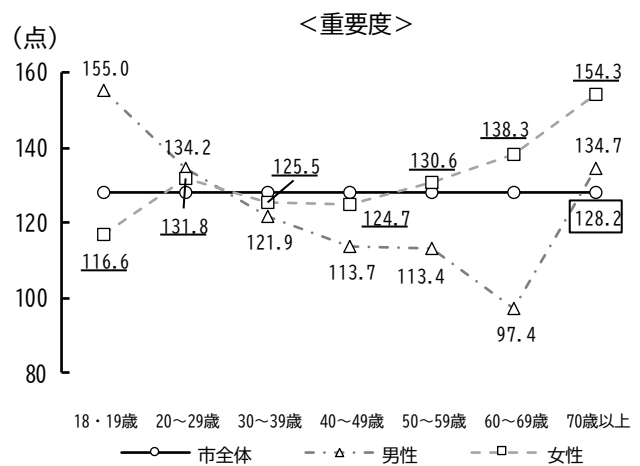
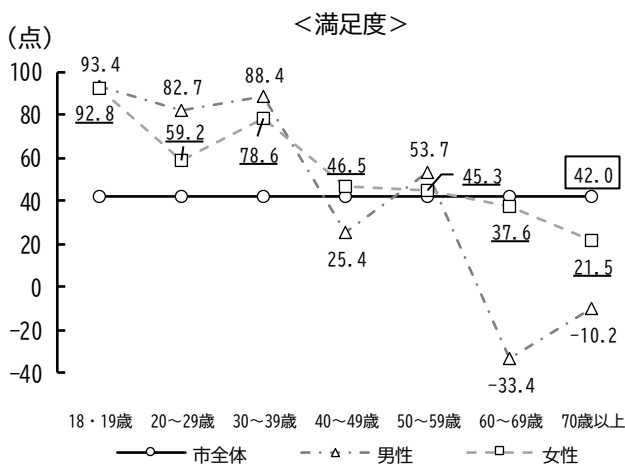
〔地域の自然環境の保全〕

(39) 地域の自然環境の保全

【性年代別】

満足度を性年代別で見ると、18・19歳、20～29歳、30～39歳、50～59歳の男女と、40～49歳の女性で市全体平均より高くなっている。

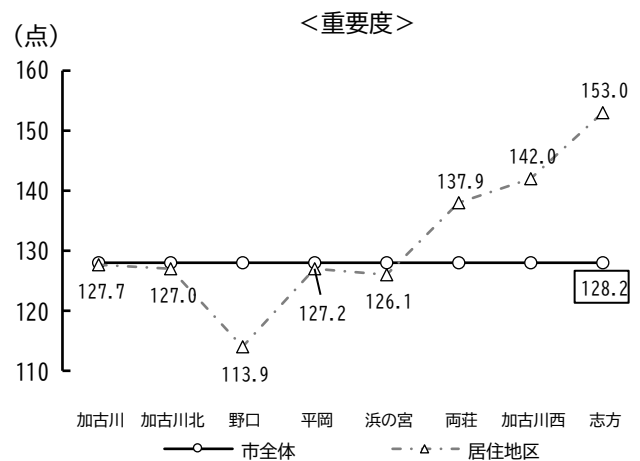
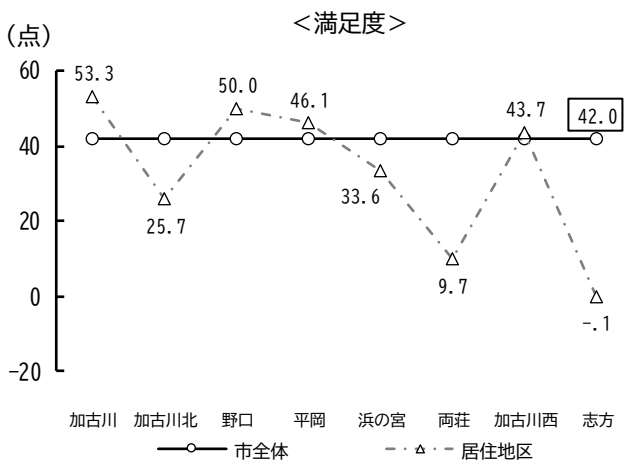
重要度を性年代別で見ると、20～29歳、70歳以上の男女と、50～59歳、60～69歳の女性と、18・19歳の男性で市全体平均より高くなっている。



【居住地区別】

満足度を居住地区別で見ると、加古川、野口、平岡、加古川西で市全体平均より高くなっている。

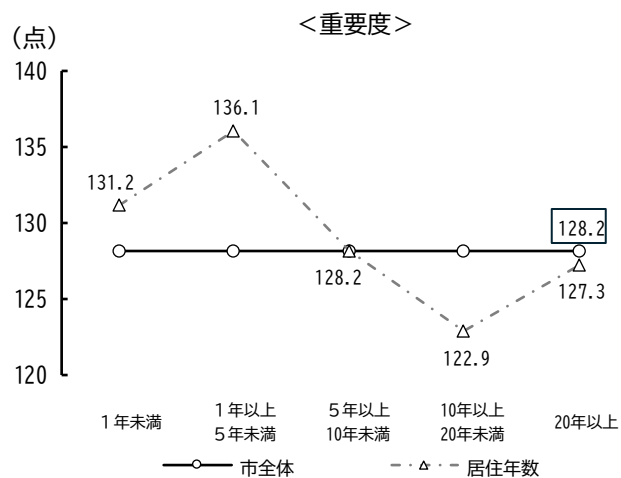
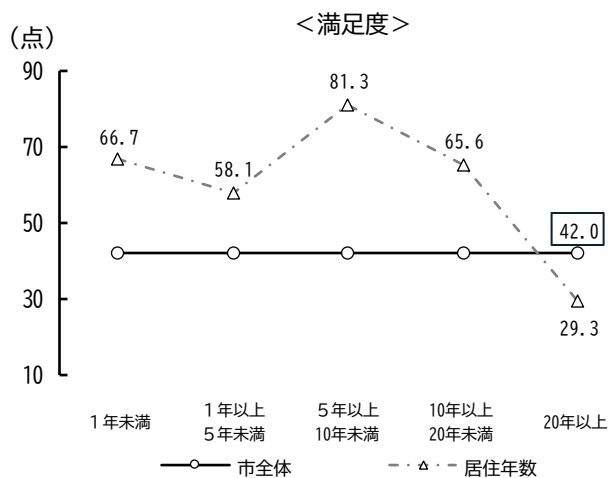
重要度を居住地区別で見ると、両荘、加古川西、志方で市全体平均より高くなっている。



【居住年数別】

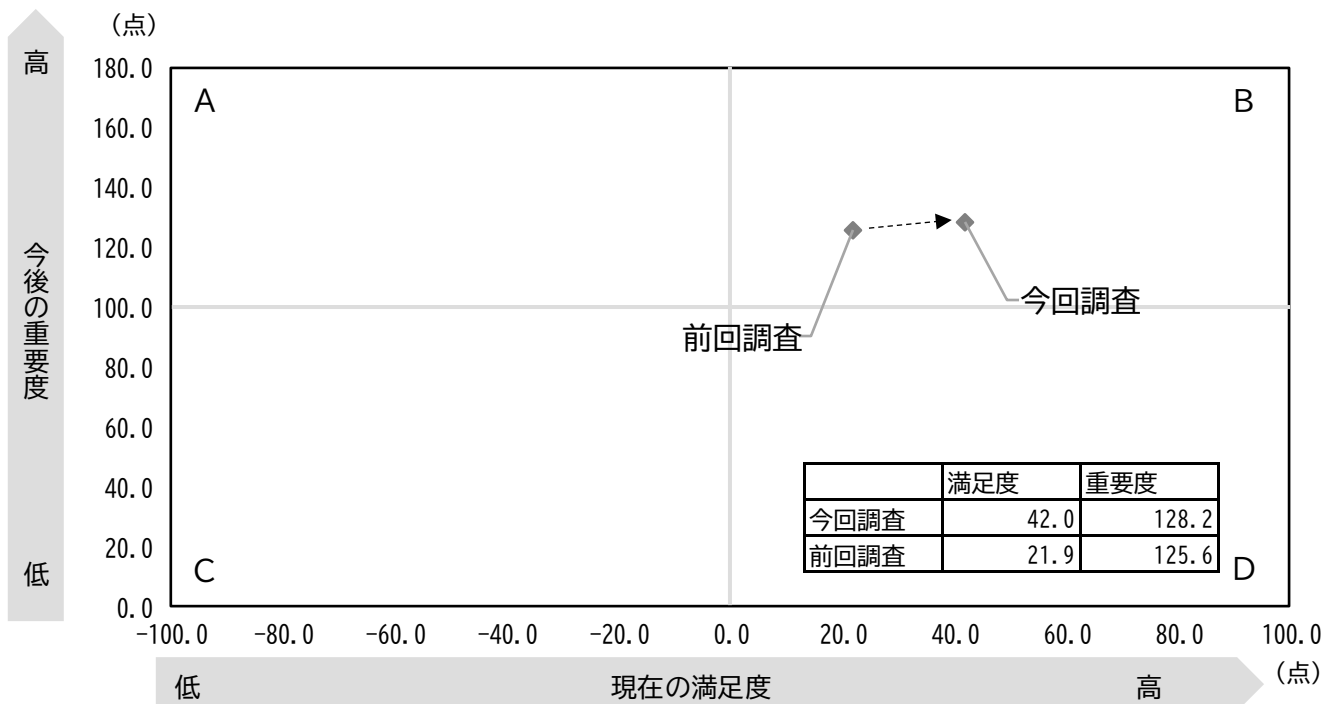
満足度を居住年数別で見ると、1年未満、1年以上5年未満、5年以上10年未満、10年以上20年未満で市全体平均より高くなっている。

重要度を居住年数別で見ると、1年未満、1年以上5年未満で市全体平均より高くなっている。



【満足度と重要度の関係（前回調査との比較）】

満足度と重要度の関係で見ると、前回調査より満足度と重要度はともに高くなっている。



**資源の循環と環境美化を推進する**

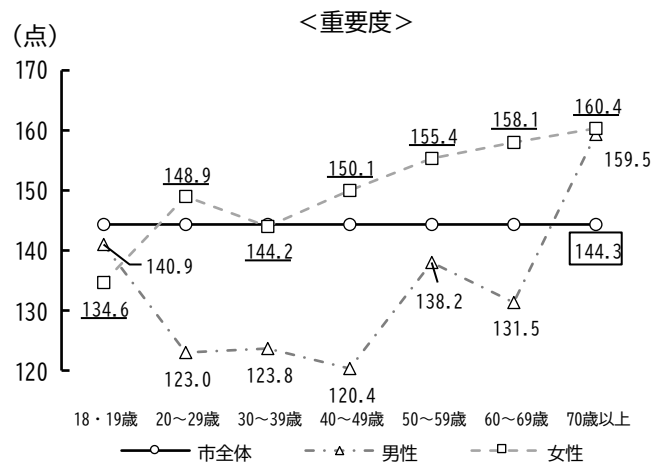
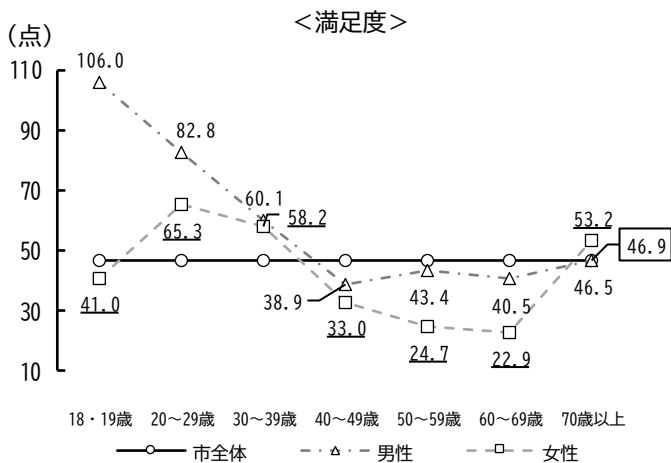
**【ごみの減量・再資源化の推進】**

**(40) ごみの減量・不用品のリサイクルの推進**

**【性年代別】**

満足度を性年代別で見ると、20～29歳、30～39歳の男女と、70歳以上の女性と、18・19歳の男性で市全体平均より高くなっている。

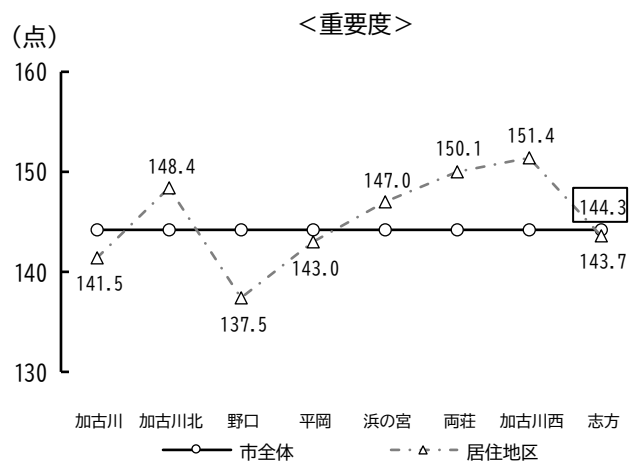
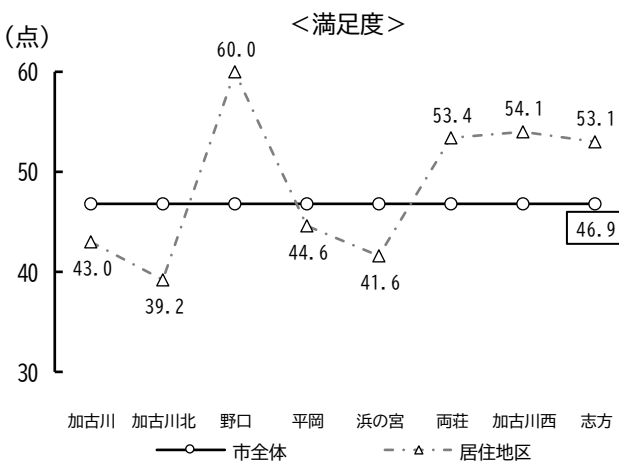
重要度を性年代別で見ると、70歳以上の男女と、20～29歳、40～49歳、50～59歳、60～69歳の女性で市全体平均より高くなっている。



**【居住地区別】**

満足度を居住地区別で見ると、野口、両荘、加古川西、志方で市全体平均より高くなっている。

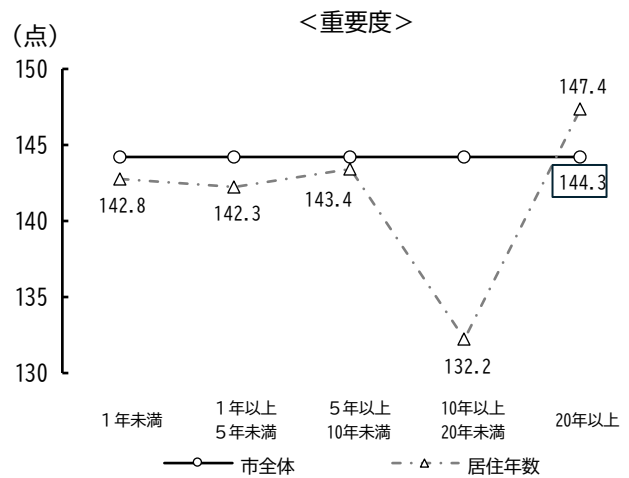
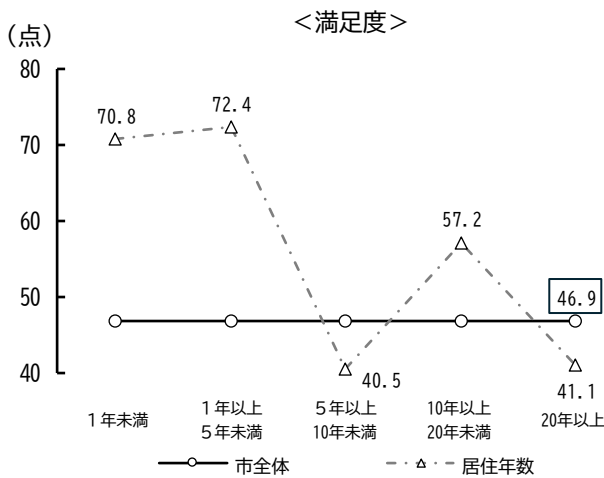
重要度を居住地区別で見ると、加古川北、浜の宮、両荘、加古川西で市全体平均より高くなっている。



【居住年数別】

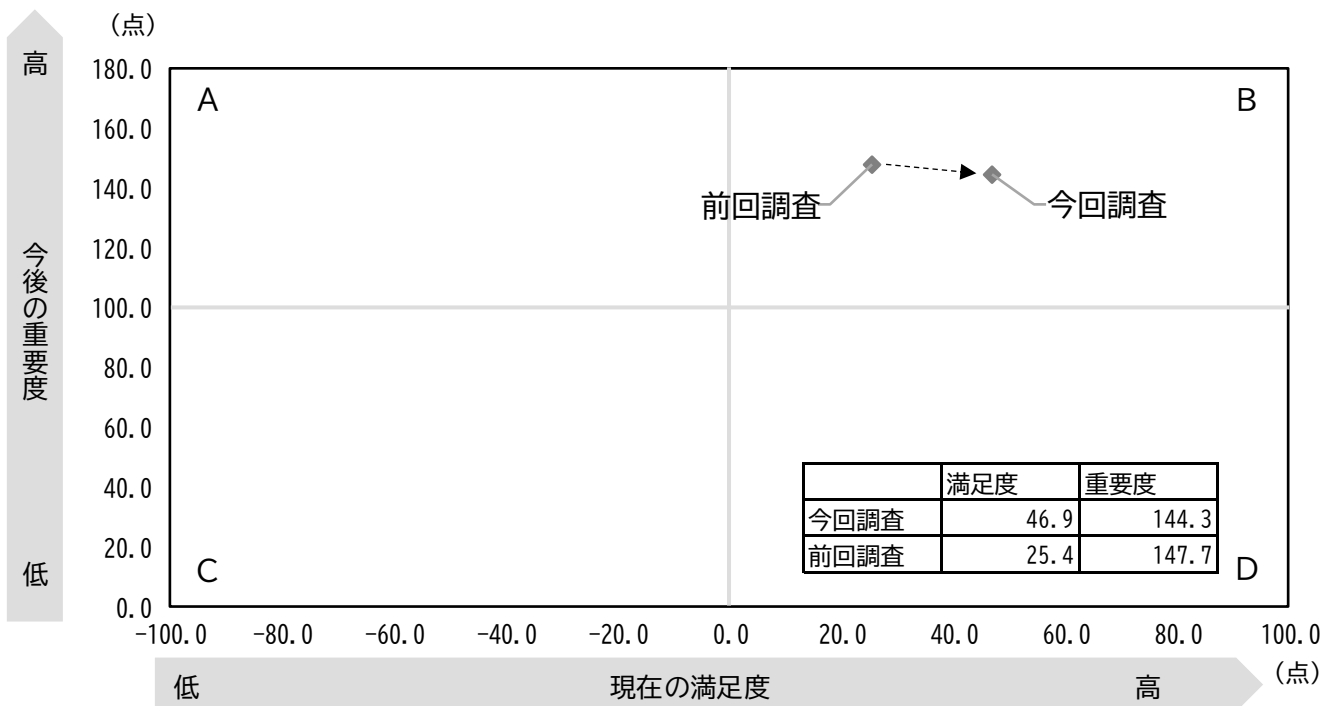
満足度を居住年数別で見ると、1年未満、1年以上5年未満、10年以上20年未満で市全体平均より高くなっている。

重要度を居住年数別で見ると、20年以上で市全体平均より高くなっている。



【満足度と重要度の関係（前回調査との比較）】

満足度と重要度の関係で見ると、前回調査より満足度は高く、重要度は低くなっている。



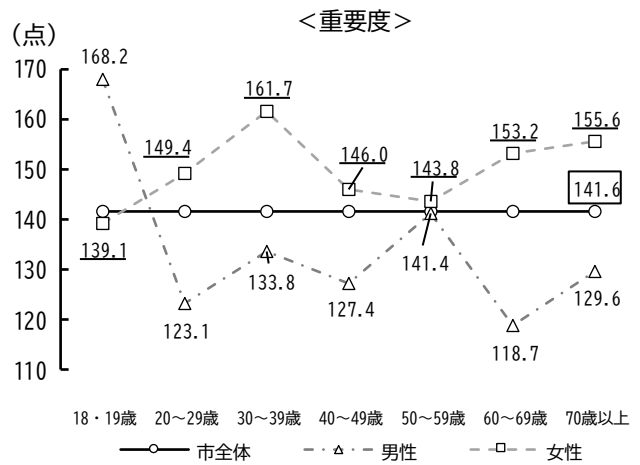
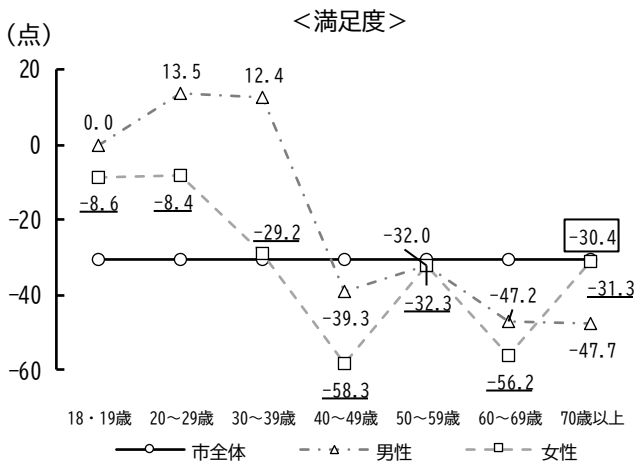
【環境美化の推進】

(41) ポイ捨てやペットのふん害防止

【性年代別】

満足度を性年代別で見ると、18・19歳、20～29歳、30～39歳の男女で市全体平均より高くなっている。

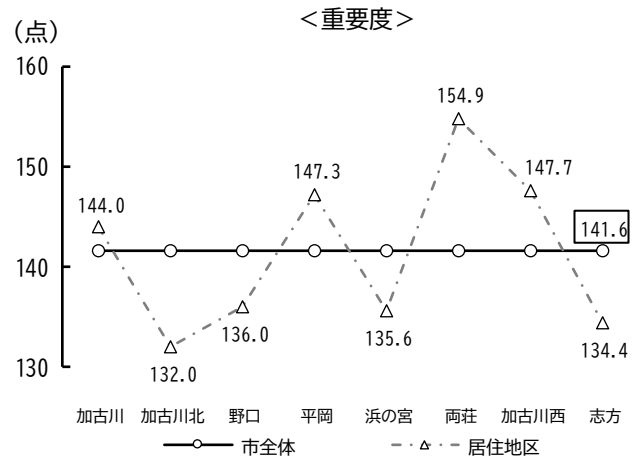
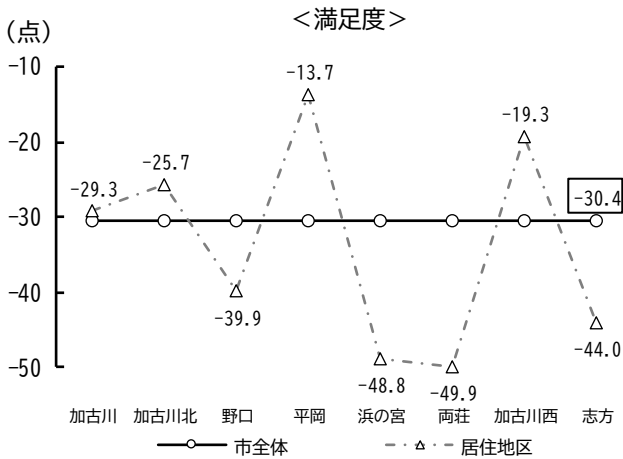
重要度を性年代別で見ると、20～29歳、30～39歳、40～49歳、50～59歳、60～69歳、70歳以上の女性と、18・19歳の男性で市全体平均より高くなっている。



【居住地区別】

満足度を居住地区別で見ると、加古川、加古川北、平岡、加古川西で市全体平均より高くなっている。

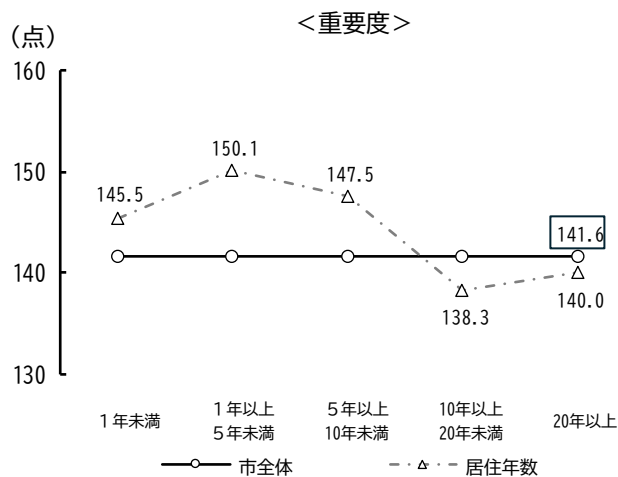
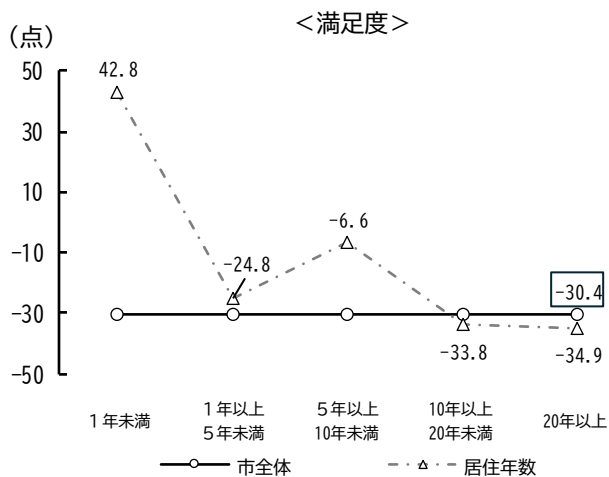
重要度を居住地区別で見ると、加古川、平岡、両荘、加古川西で市全体平均より高くなっている。



【居住年数別】

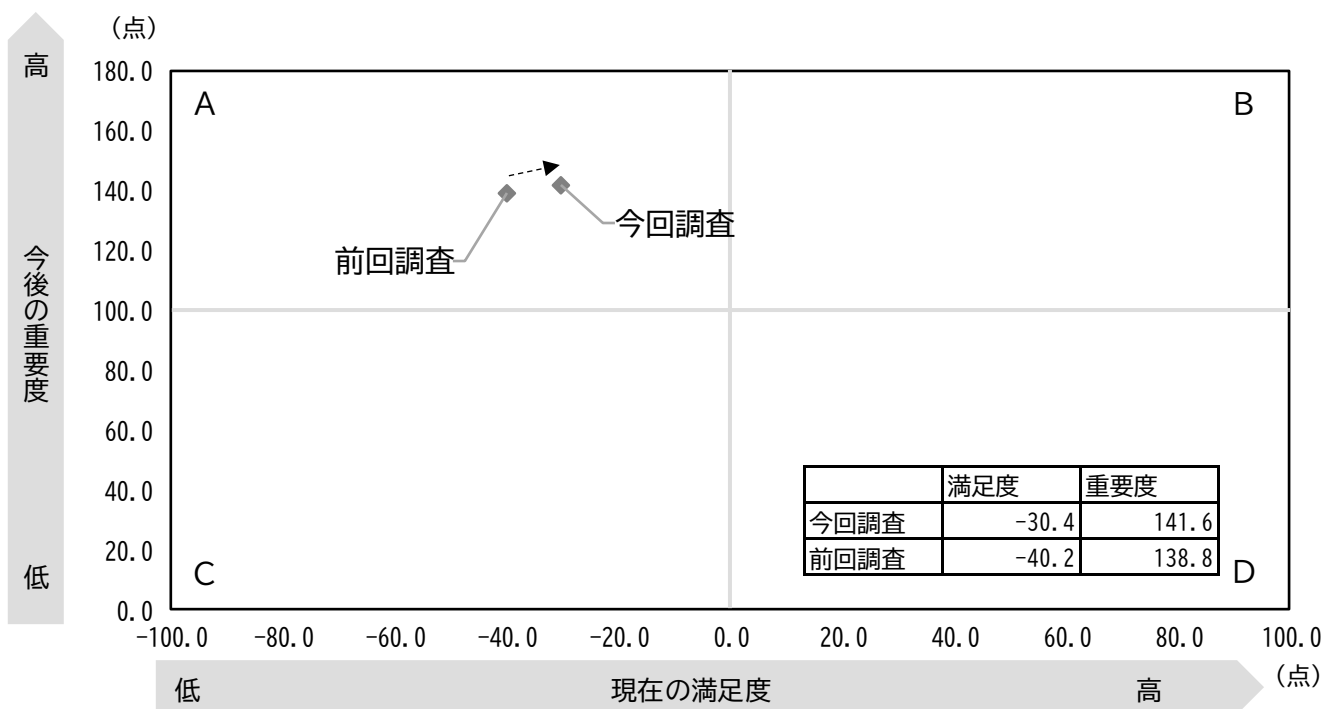
満足度を居住年数別で見ると、1年未満、1年以上5年未満、5年以上10年未満で市全体平均より高くなっている。

重要度を居住年数別で見ると、1年未満、1年以上5年未満、5年以上10年未満で市全体平均より高くなっている。



【満足度と重要度の関係（前回調査との比較）】

満足度と重要度の関係で見ると、前回調査より満足度と重要度はともに高くなっている。



## 水と緑の空間を形成する

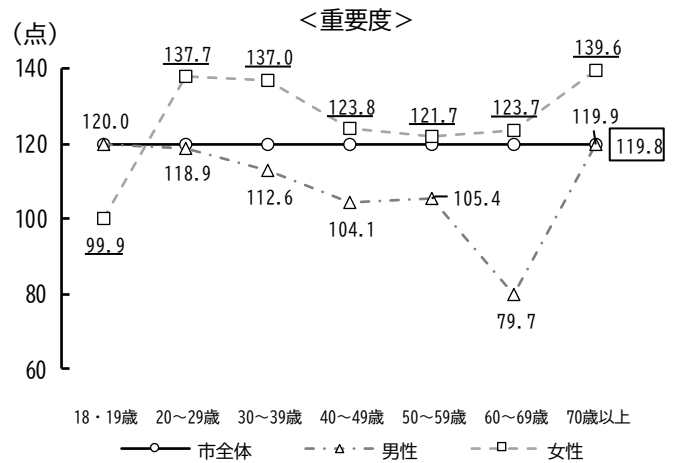
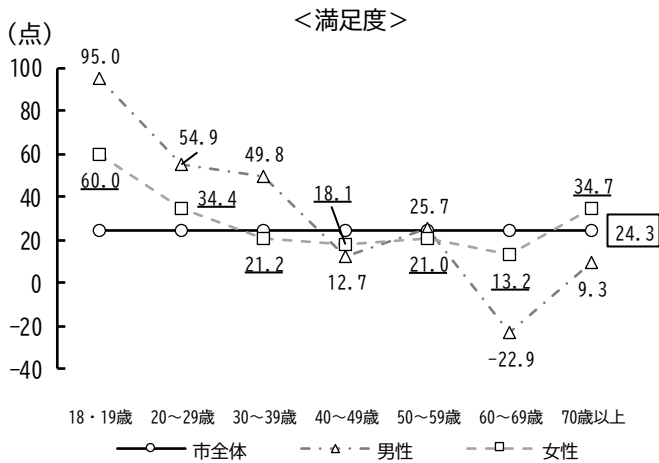
### 【公園等の整備】

#### (42) 公園・緑地の整備・管理

##### 【性年代別】

満足度を性年代別で見ると、18・19歳、20～29歳の男女と、70歳以上の女性と、30～39歳、50～59歳の男性で市全体平均より高くなっている。

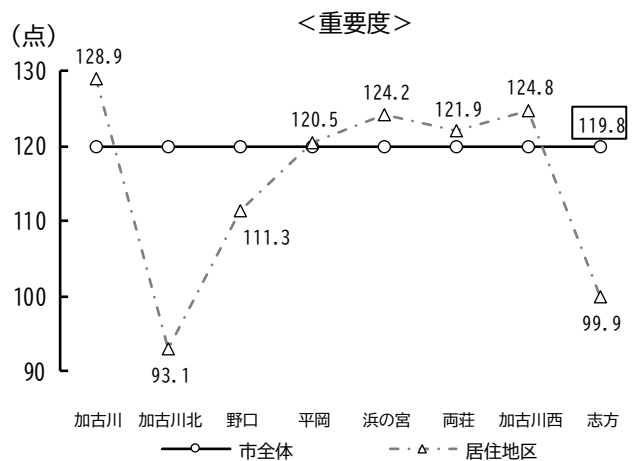
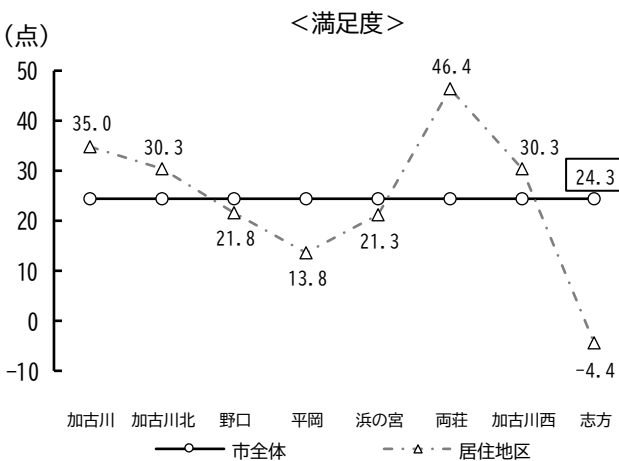
重要度を性年代別で見ると、70歳以上の男女と、20～29歳、30～39歳、40～49歳、50～59歳、60～69歳の女性と、18・19歳の男性で市全体平均より高くなっている。



##### 【居住地区別】

満足度を居住地区別で見ると、加古川、加古川北、両荘、加古川西で市全体平均より高くなっている。

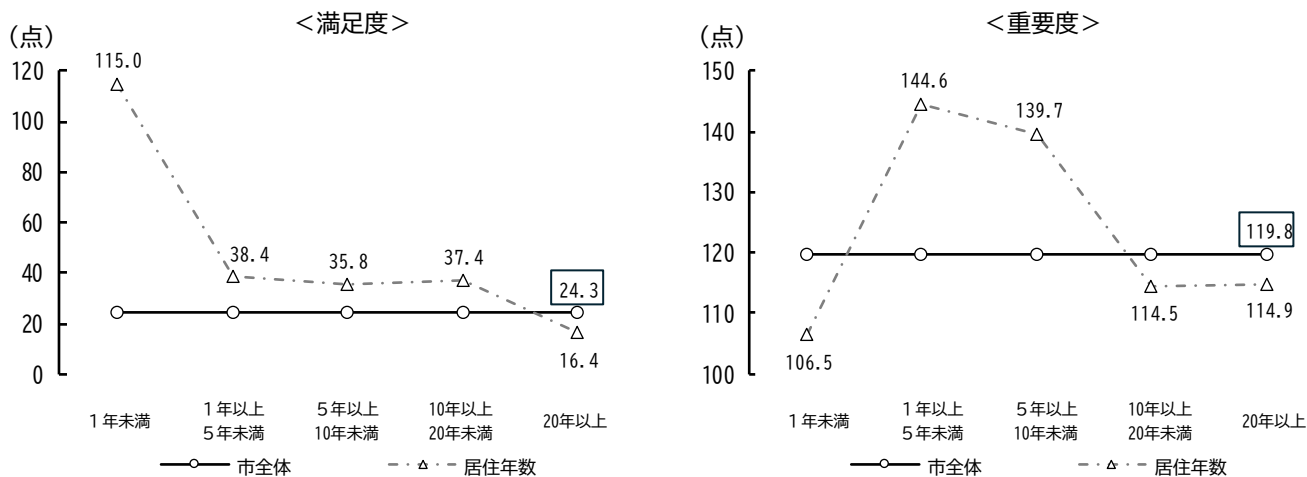
重要度を居住地区別で見ると、加古川、平岡、浜の宮、両荘、加古川西で市全体平均より高くなっている。



【居住年数別】

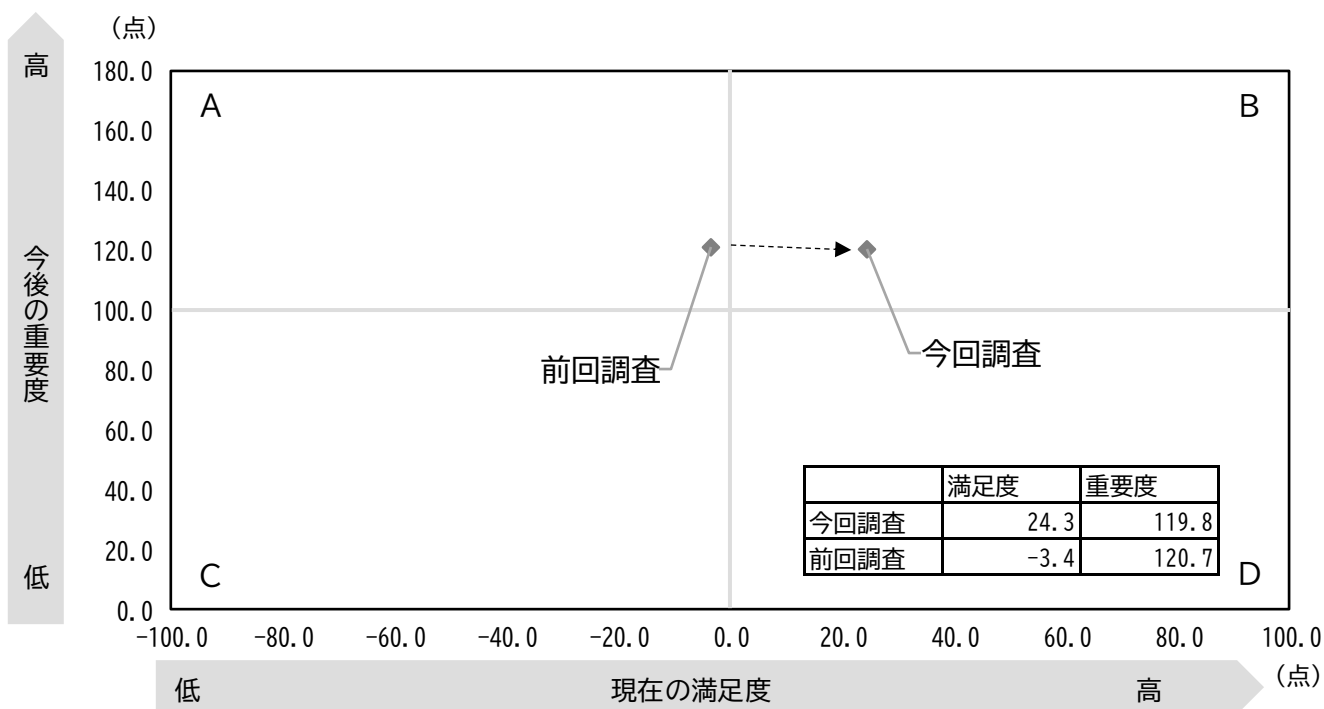
満足度を居住年数別で見ると、1年未満、1年以上5年未満、5年以上10年未満、10年以上20年未満で市全体平均より高くなっている。

重要度を居住年数別で見ると、1年以上5年未満、5年以上10年未満で市全体平均より高くなっている。



【満足度と重要度の関係（前回調査との比較）】

満足度と重要度の関係で見ると、前回調査より満足度は高く、重要度は低くなっている。



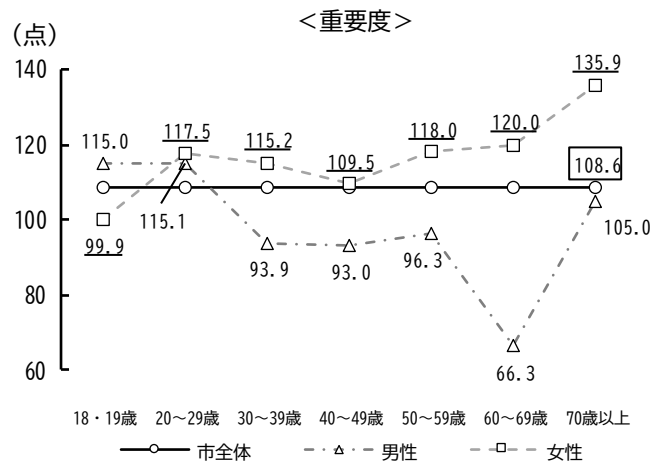
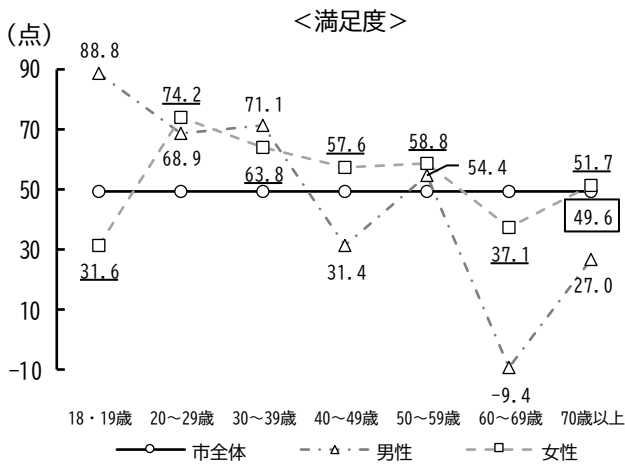
【緑化・親水空間の活用】

(43) まちなみの緑化や河川敷等の活用

【性年代別】

満足度を性年代別で見ると、20～29歳、30～39歳、50～59歳の男女と、40～49歳、70歳以上の女性と、18・19歳の男性で市全体平均より高くなっている。

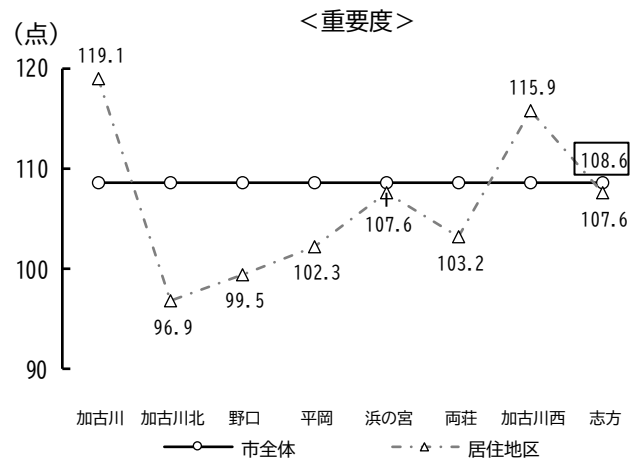
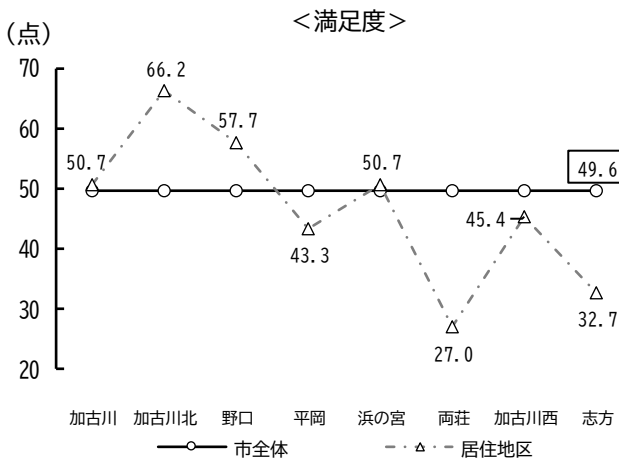
重要度を性年代別で見ると、20～29歳の男女と、30～39歳、40～49歳、50～59歳、60～69歳、70歳以上の女性と、18・19歳の男性で市全体平均より高くなっている。



【居住地区別】

満足度を居住地区別で見ると、加古川、加古川北、野口、浜の宮で市全体平均より高くなっている。

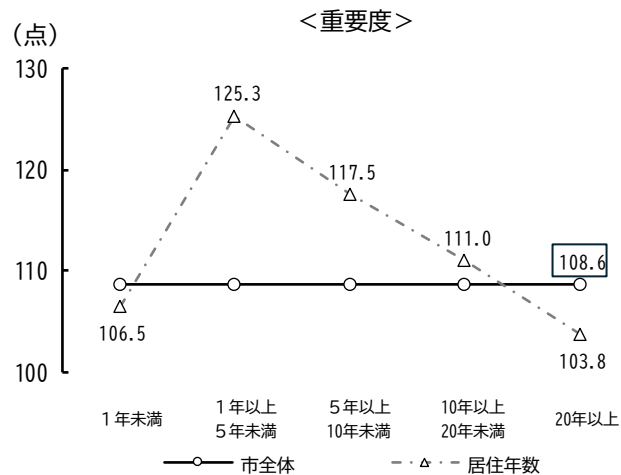
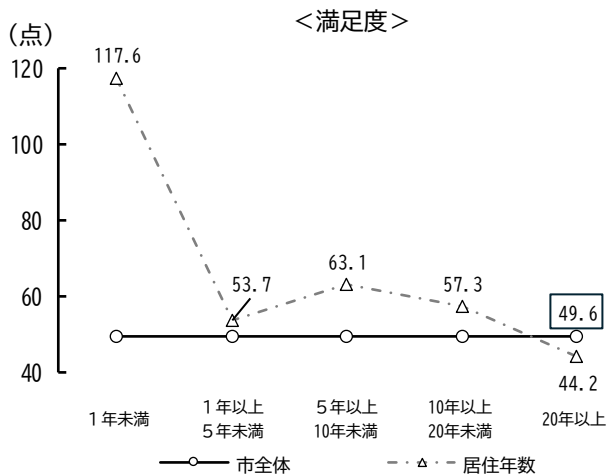
重要度を居住地区別で見ると、加古川、加古川西で市全体平均より高くなっている。



【居住年数別】

満足度を居住年数別で見ると、1年未満、1年以上5年未満、5年以上10年未満、10年以上20年未満で市全体平均より高くなっている。

重要度を居住年数別で見ると、1年以上5年未満、5年以上10年未満、10年以上20年未満で市全体平均より高くなっている。



【満足度と重要度の関係（前回調査との比較）】

満足度と重要度の関係で見ると、前回調査より満足度は高く、重要度は低くなっている。

