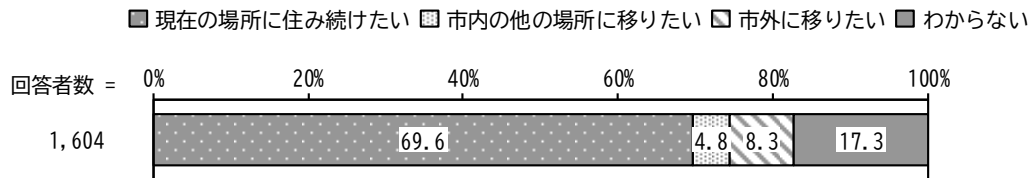


2 定住意向とこのまち（加古川市）に対する誇りや愛着について

（1）定住意向

問2 あなたは、現在お住まいの場所にこれからも住み続けたいと思いますか。（○は1つ）

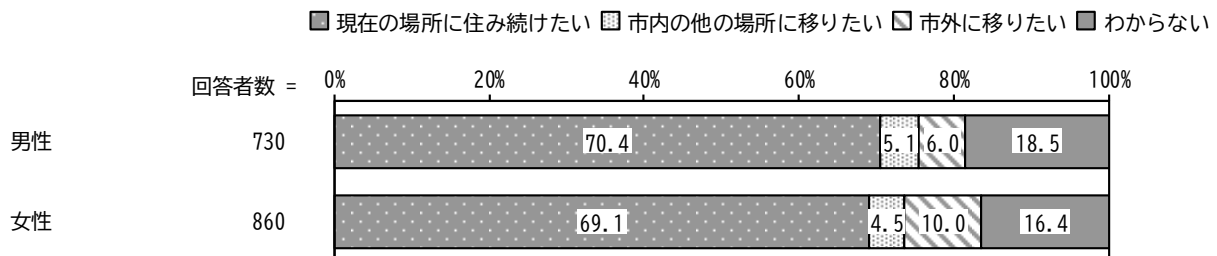
「現在の場所に住み続けたい」の割合が69.6%、「市内の他の場所に移りたい」の割合が4.8%、「市外に移りたい」の割合が8.3%となっています。



※「不明・無回答」を除く

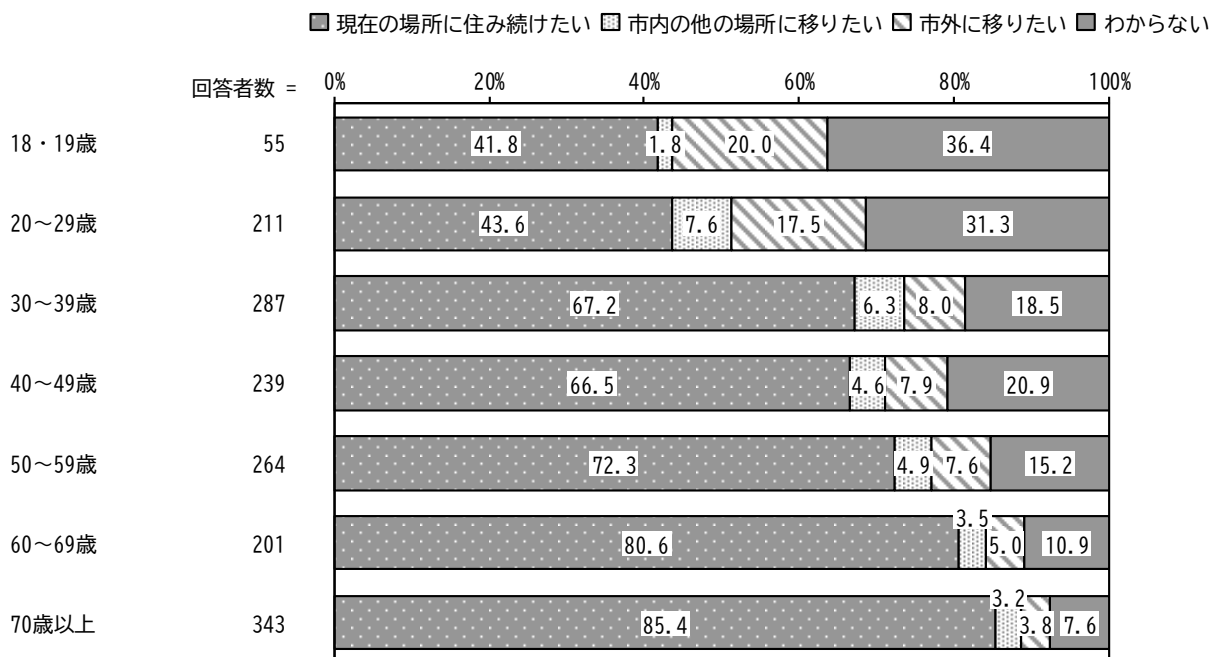
【性別】

性別にみると、大きな差はみられません。




【年代別】

年代別にみると、年代が上がるほど「現在の場所に住み続けたい」の割合が高い傾向にあり、「市外に移りたい」の割合が低くなっています。



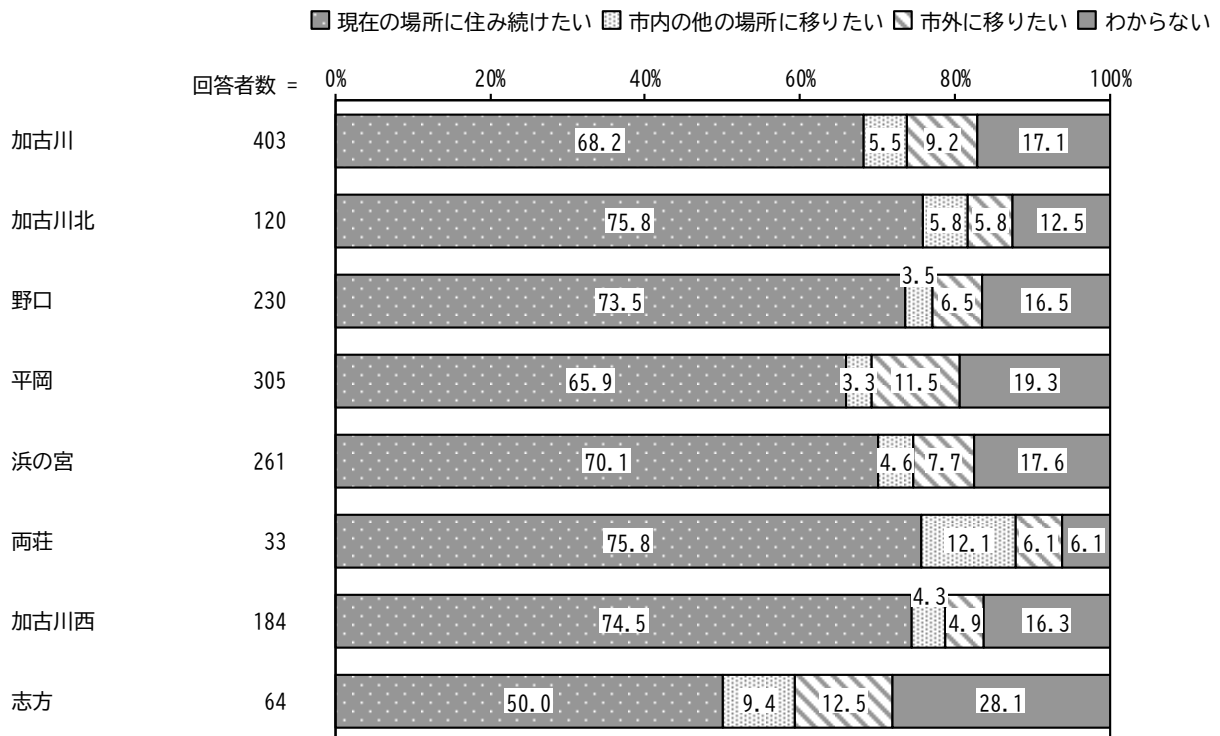
【性・年代別】

性・年代別にみると、男性 70 歳以上、女性 70 歳以上で「現在の場所に住み続けたい」、女性 18・19 歳で「市外に移りたい」の割合が高くなっています。




【居住地区別】

居住地区別にみると、加古川北、両荘で「現在の場所に住み続けたい」の割合が高くなっています。



【居住年数別】

居住年数別にみると、20年以上で「現在の場所に住み続けたい」の割合が高くなっています。

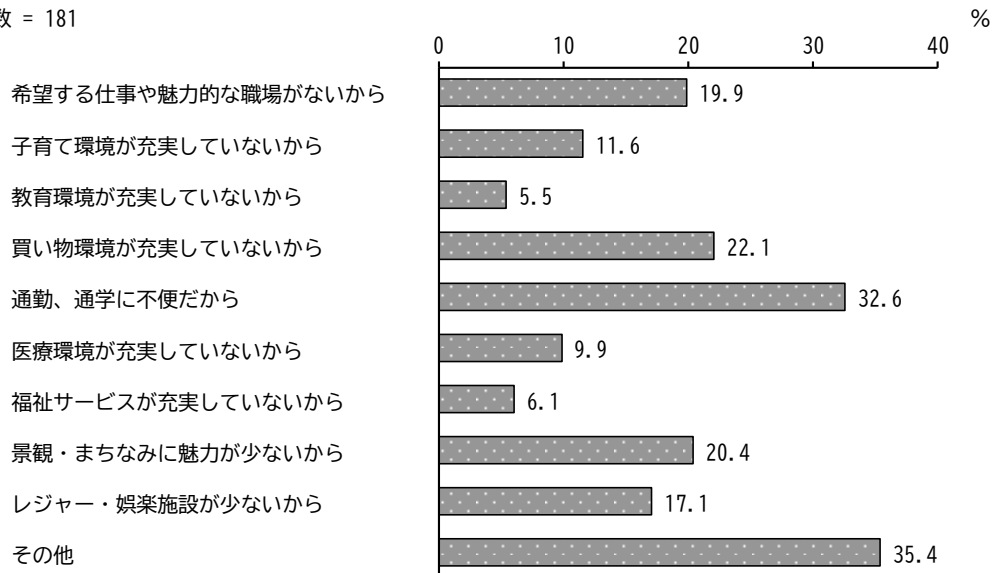


(2) 転居したい理由

問2-① 問2で「市内の他の場所に移りたい」または「市外に移りたい」を選ばれた方におたずねします。現在お住まいの場所から移りたいと思う理由は何ですか。(〇は3つまで)

「通勤、通学に不便だから」の割合が 32.6%と最も高く、次いで「買い物環境が充実していないから」の割合が 22.1%、「景観・まちなみに魅力が少ないから」の割合が 20.4%となっています。

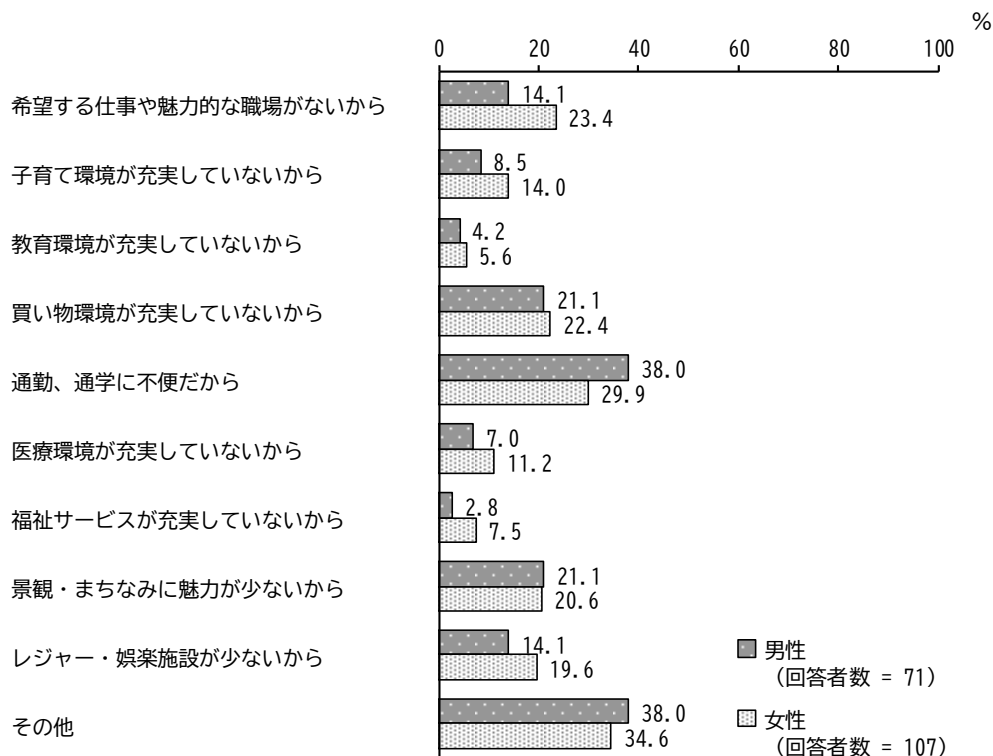
回答者数 = 181



※「不明・無回答」を除く

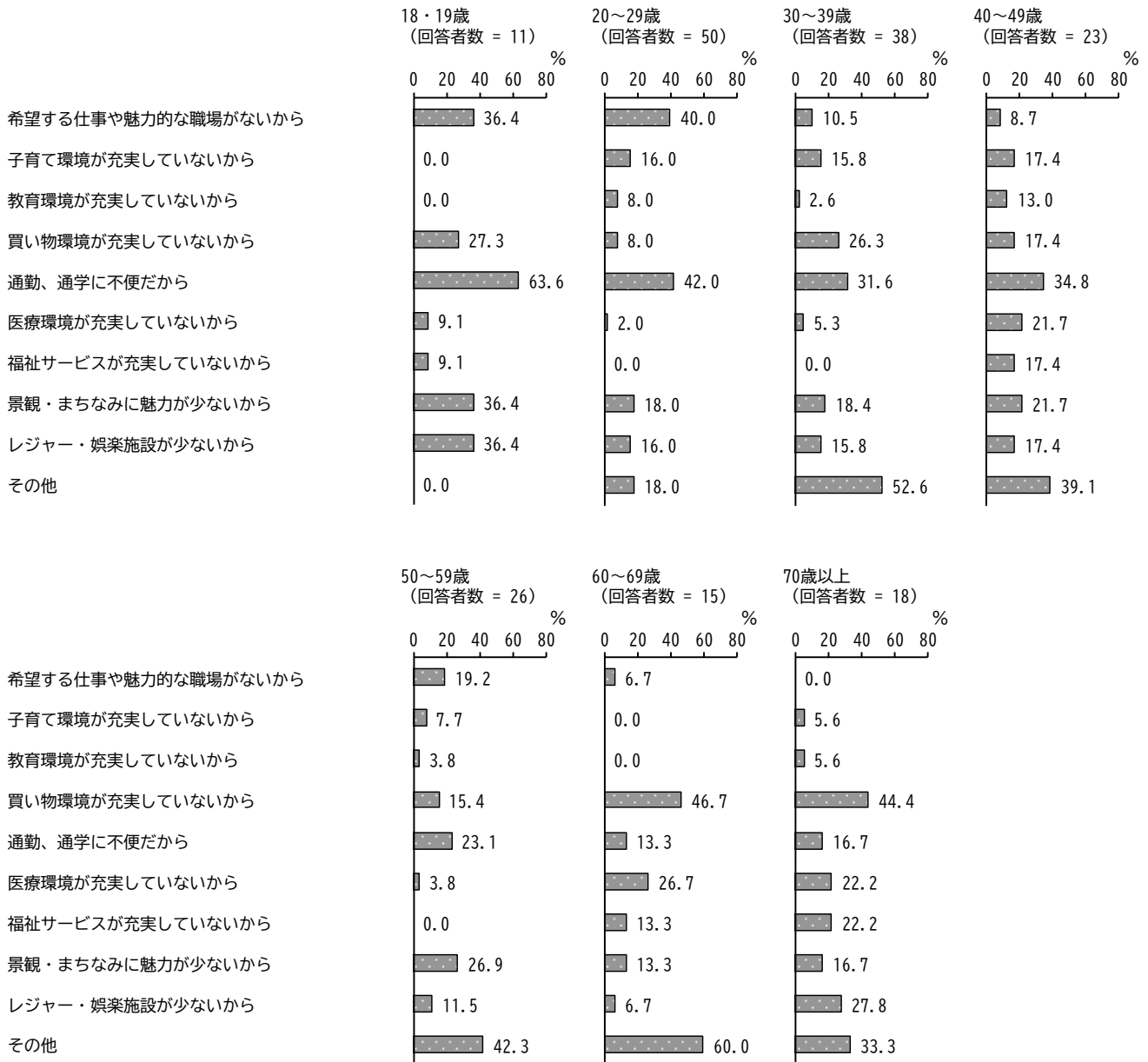
【性別】

性別にみると、男性で「通勤、通学に不便だから」の割合が高く、女性で「希望する仕事や魅力的な職場がないから」「子育て環境が充実していないから」「レジャー・娯楽施設が少ないから」の割合が高くなっています。



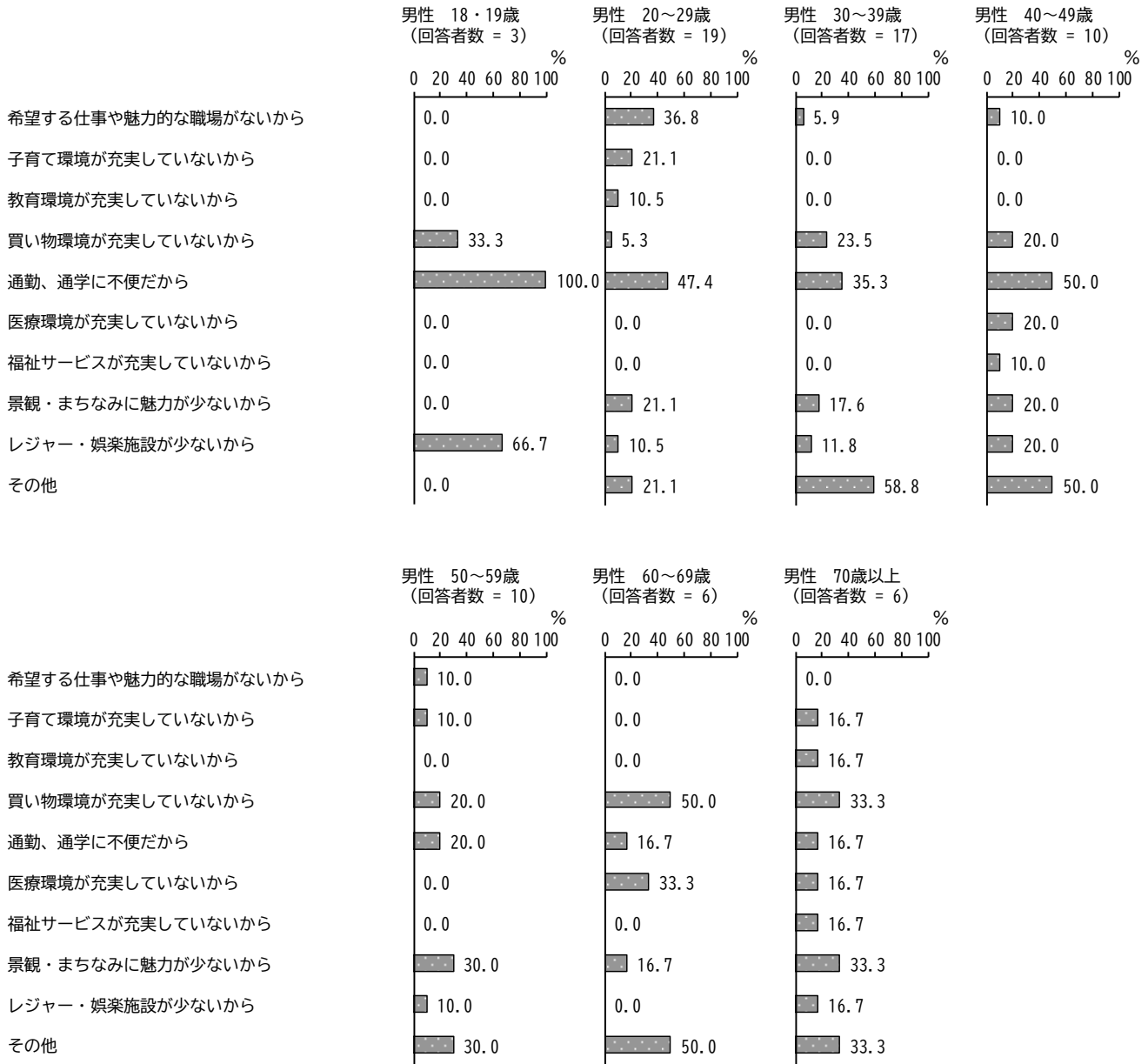
【年代別】

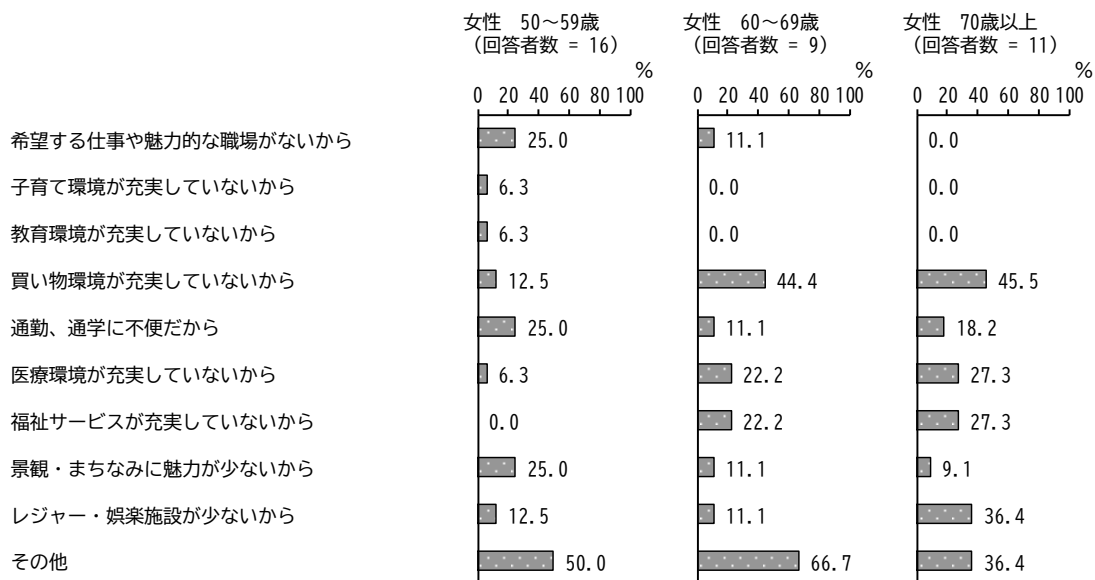
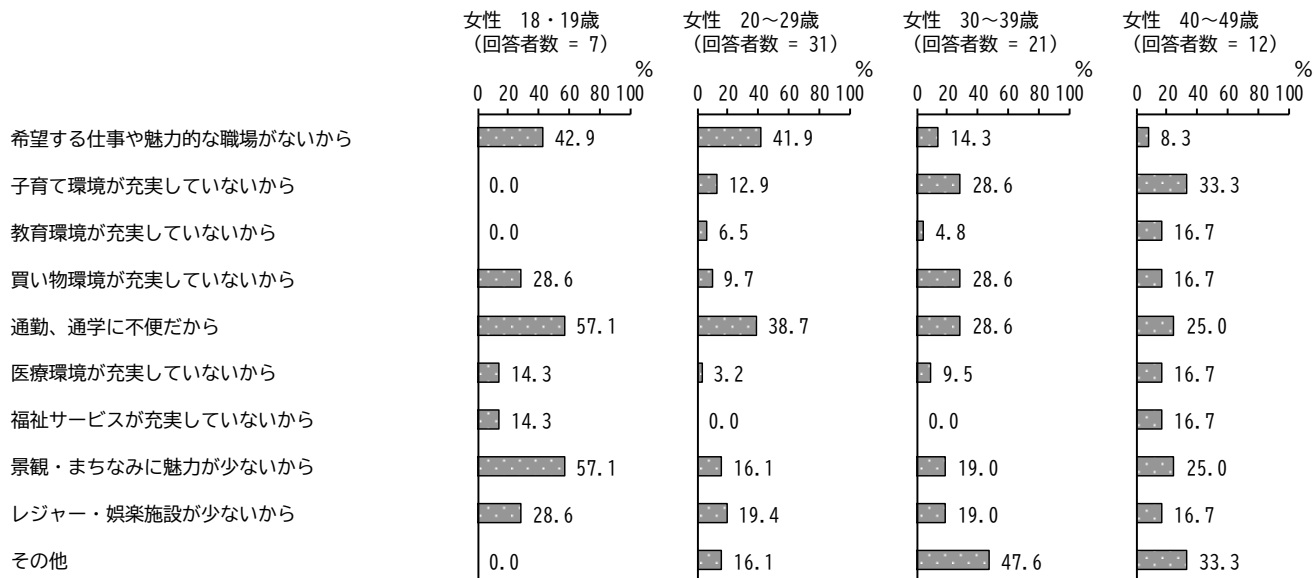
年代別にみると、60歳以上で「買い物環境が充実していないから」が、20～29歳で「希望する仕事や魅力的な職場がないから」や魅力的な職場がないから」の割合が他の世代に比べて高くなっています。



【性・年代別】

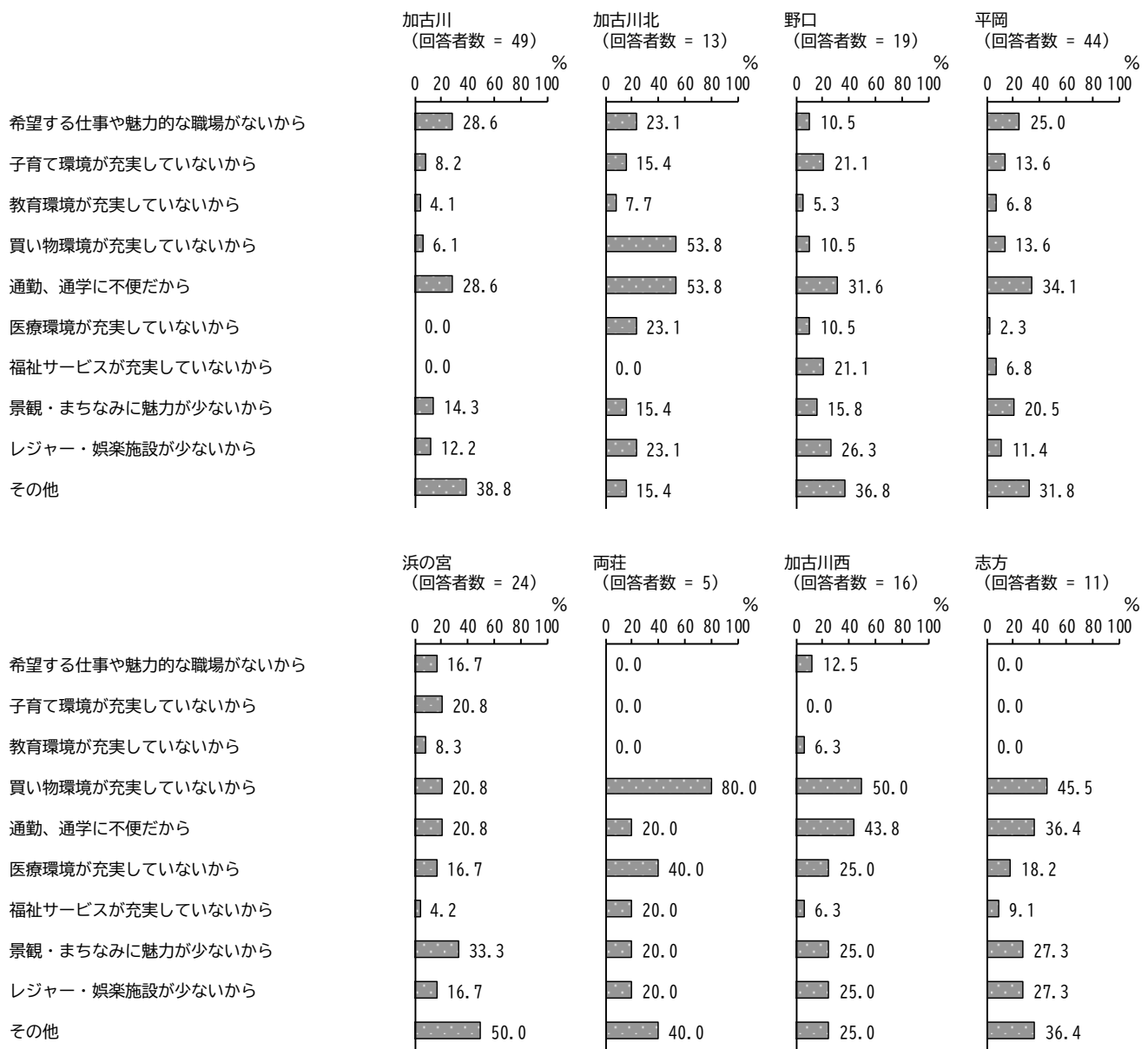
性・年代別にみると、女性 20～29 歳で「希望する仕事や魅力的な職場がないから」、女性 40～49 歳で「子育て環境が充実していないから」、女性 60 歳以上の世代で「買い物環境が充実していないから」、男性 20～29 歳、男性 40～49 歳で「通勤、通学に不便だから」の割合が高くなっています。





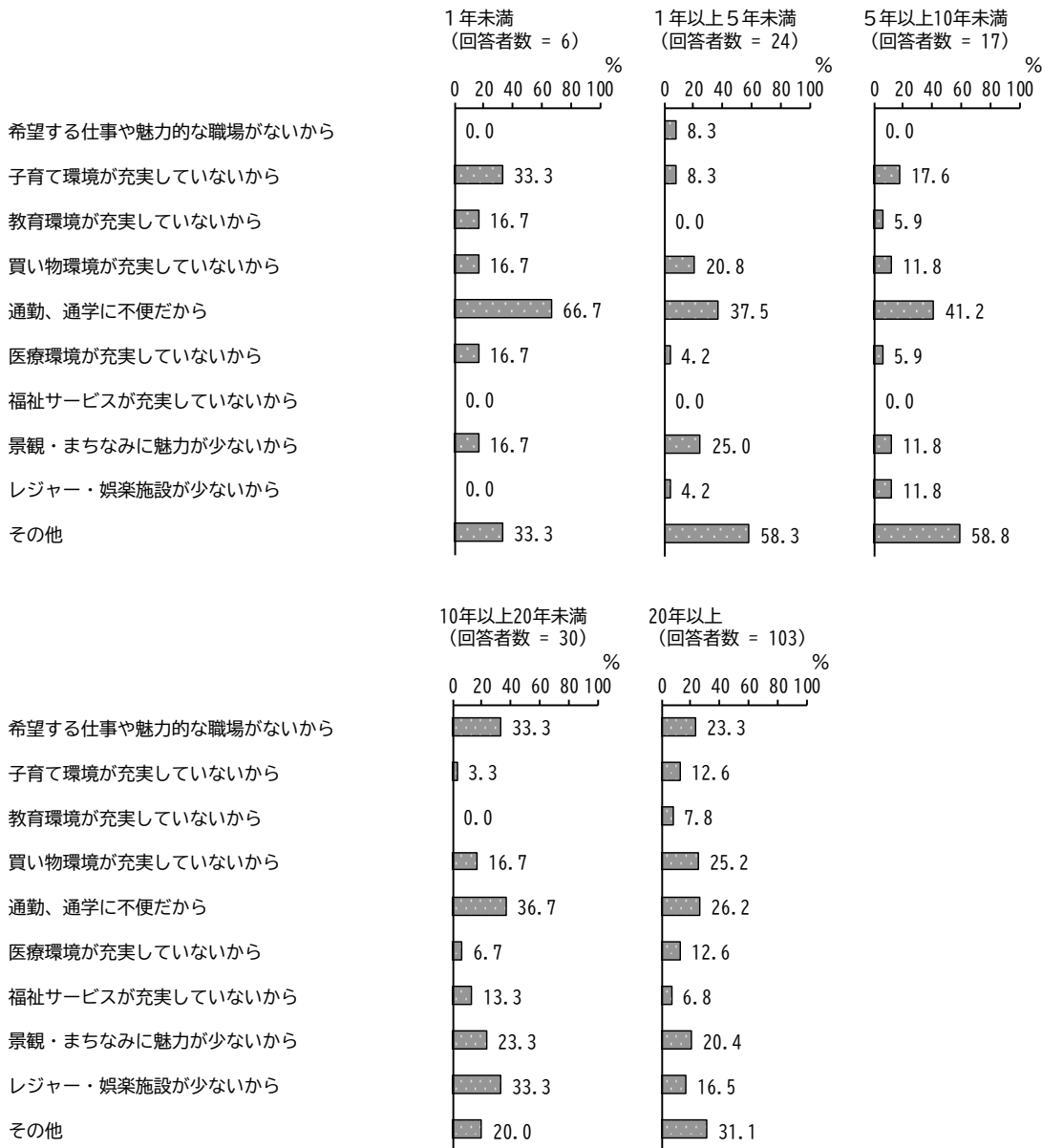
【居住地区別】

居住地区別にみると、加古川北、加古川西で「買い物環境が充実していないから」「通勤、通学に不便だから」、野口で「福祉サービスが充実していないから」、浜の宮で「景観・まちなみに魅力が少ないから」、志方で「レジャー・娯楽施設が少ないから」の割合が高くなっています。



【居住年数別】

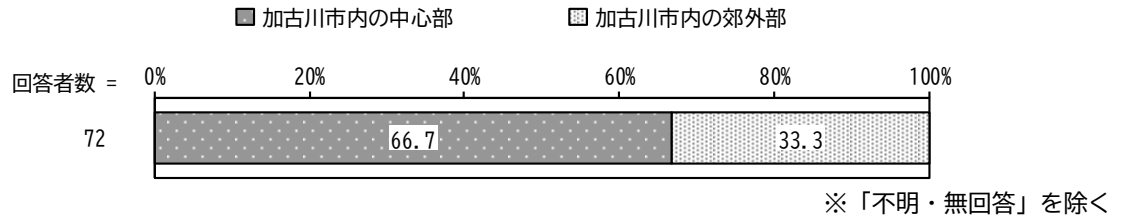
居住年数別にみると、1年未満から10年以上20年未満まで居住年数が高いほど「レジャー・娯楽施設が少ないから」の割合が高く、5年以上10年未満から20年以上まで居住年数が高いほど「買い物環境が充実していないから」「医療環境が充実していないから」の割合が高く、「通勤、通学に不便だから」の割合が低くなっています。また、10年以上20年未満で「希望する仕事や魅力的な職場がないから」の割合が高くなっています。



(3) 市内で希望する居住場所

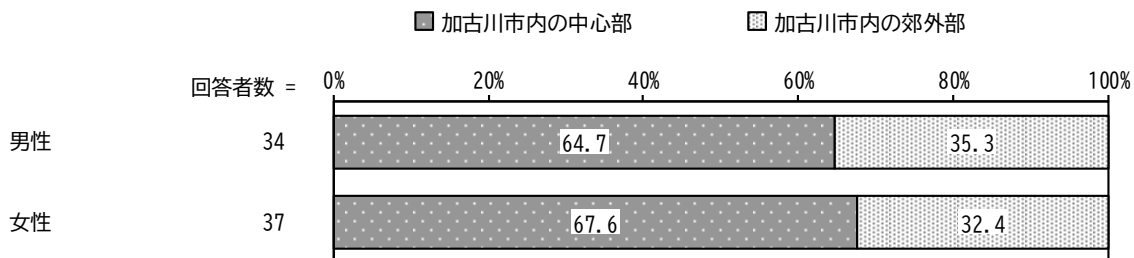
問2-② 問2で「市内の他の場所に移りたい」を選ばれた方におたずねします。今後、どんな場所に住んでみたいと思いますか。(〇は1つ)

「加古川市内の中心部」の割合が66.7%、「加古川市内の郊外部」の割合が33.3%となっています。




【性別】

性別にみると、大きな差はみられません。

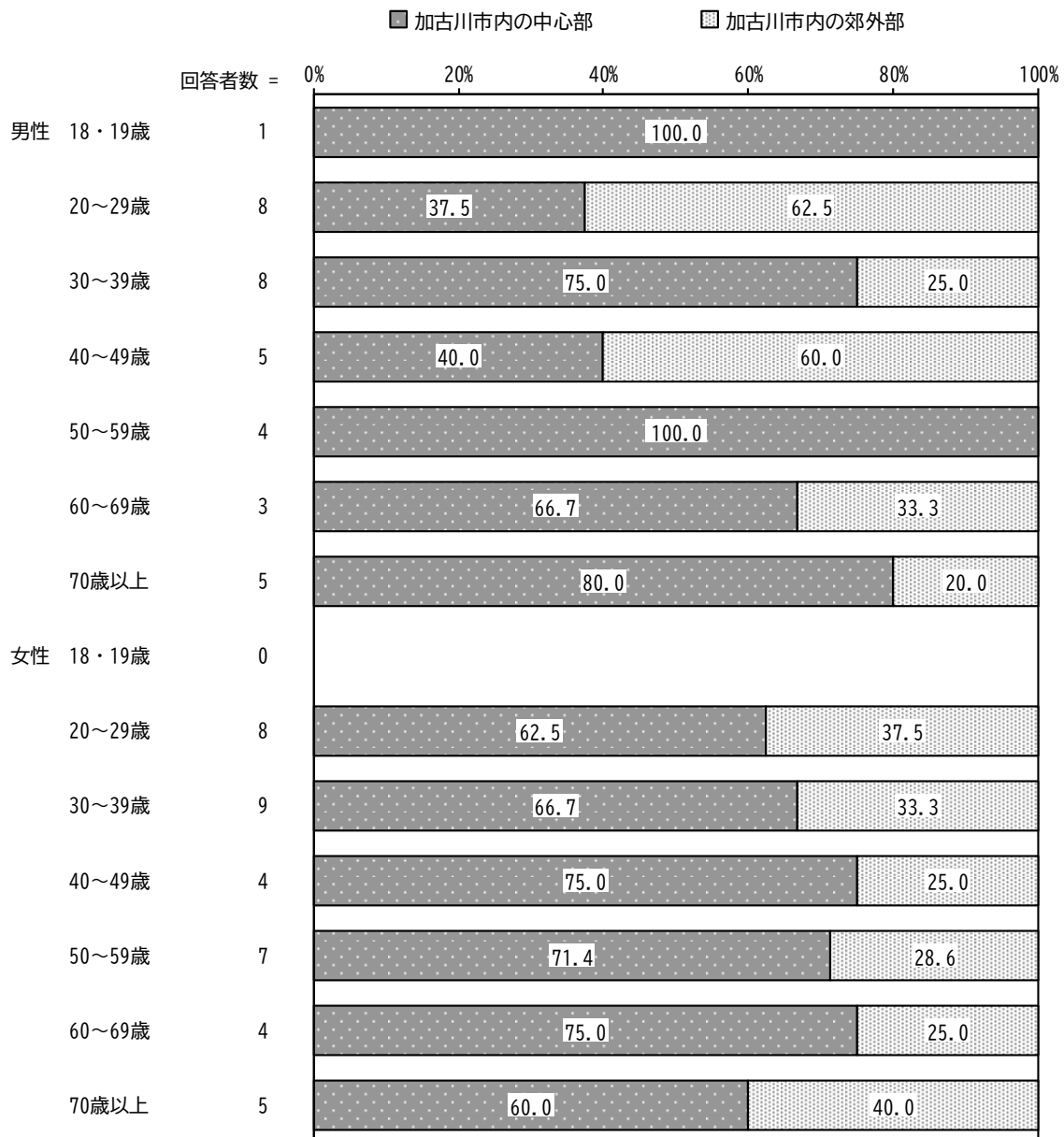


【年代別】

年代別にみると、50～59歳で「加古川市内の中心部」、20～29歳で「加古川市内の郊外部」の割合が高くなっています。

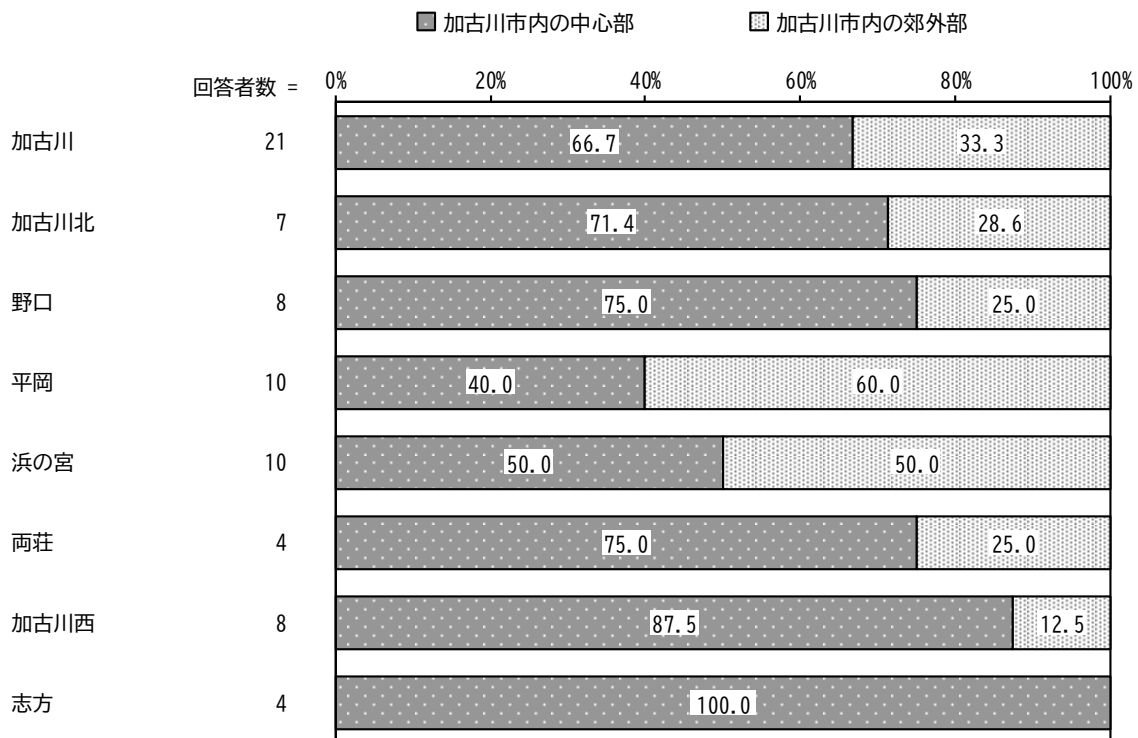


【性・年代別】

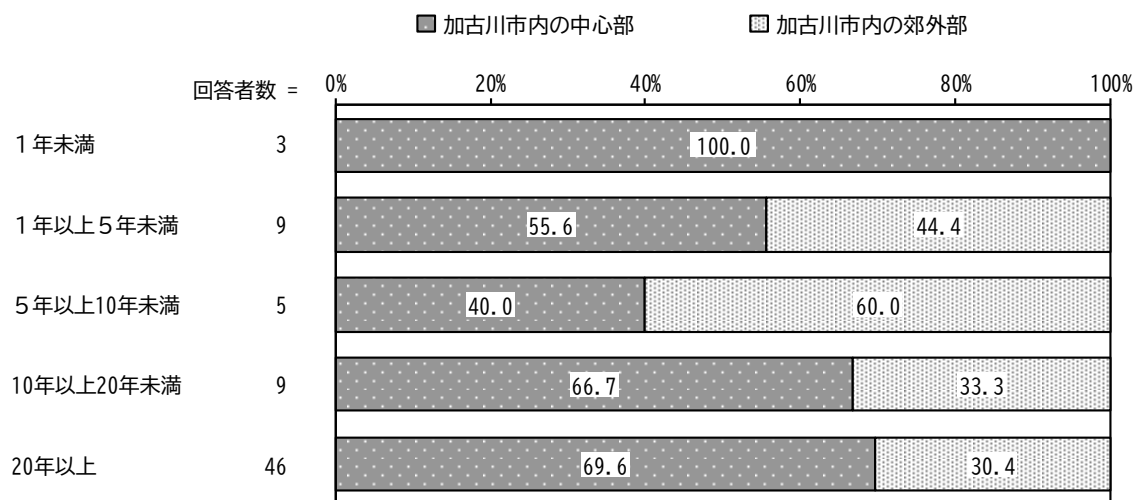


【居住地区別】

居住地区別にみると、平岡で「加古川市内の郊外部」の割合が高くなっています。




【居住年数別】



(4) 市外で希望する居住場所

問2-③ 問2で「市外に移りたい」を選ばれた方におたずねします。今後、どんな場所に住んでみたいと思いますか。(〇は1つ)

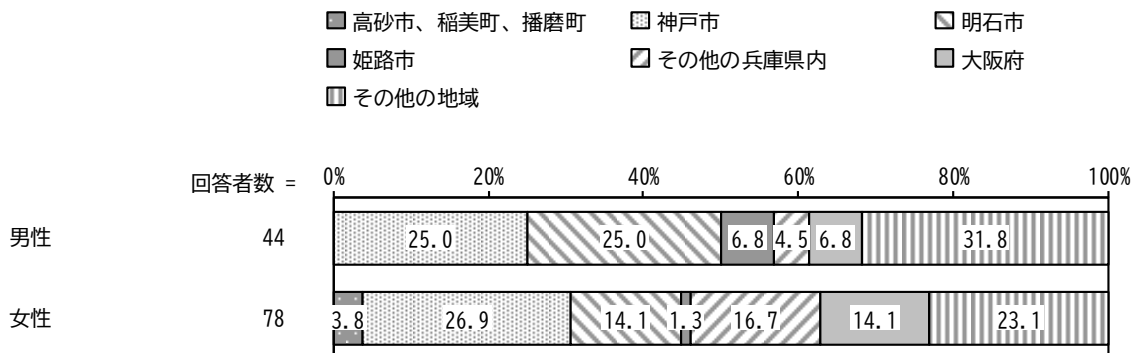
「その他の地域」の割合が27.2%と最も高く、次いで「神戸市」の割合が25.6%、「明石市」の割合が18.4%となっています。



※「不明・無回答」を除く

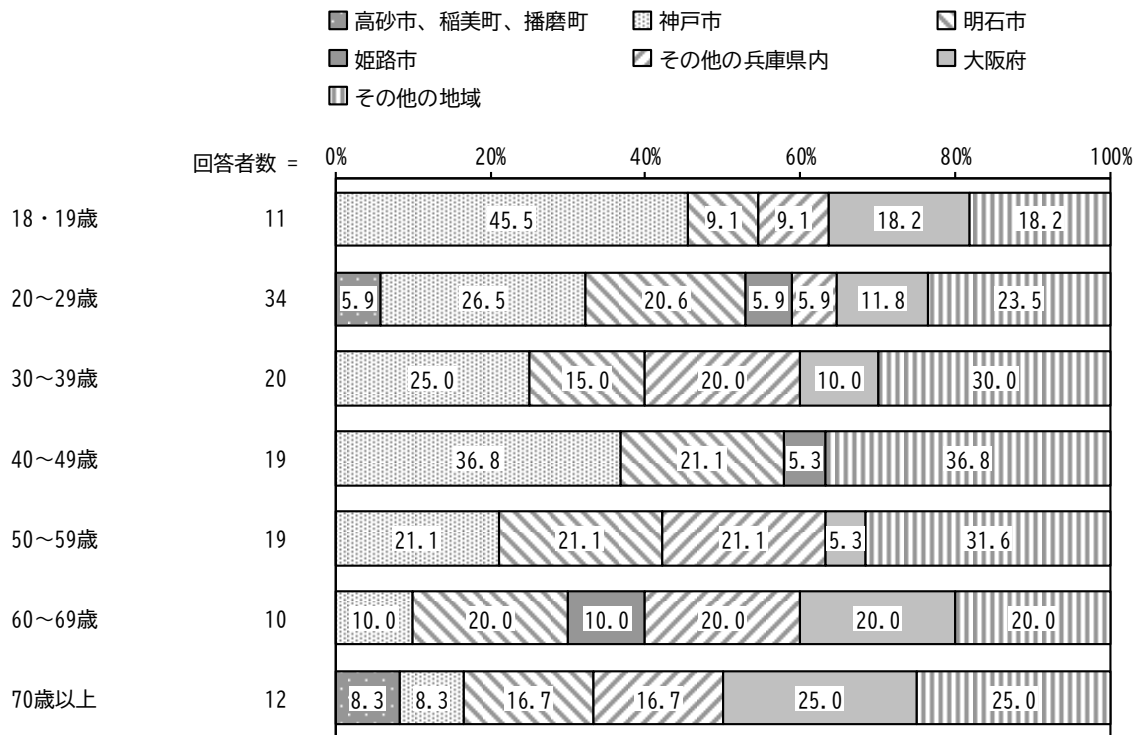
【性別】

性別にみると、男性で「明石市」「姫路市」「その他の地域」の割合が高く、女性で「その他の兵庫県内」「大阪府」の割合が高くなっています。




【年代別】

年代別にみると、70歳以上で「高砂市、稲美町、播磨町」「大阪府」、18・19歳で「神戸市」、60～69歳で「姫路市」、30～39歳、50～59歳、60～69歳で「その他の兵庫県内」、40～49歳で「その他の地域」の割合が高くなっています。




【性・年代別】

性・年代別にみると、女性 40～49 歳で「神戸市」、男性 20～29 歳、女性 40～49 歳で「明石市」、女性 60～69 歳で「その他の兵庫県内」、男性 20～29 歳で「大阪府」の割合が高くなっています。



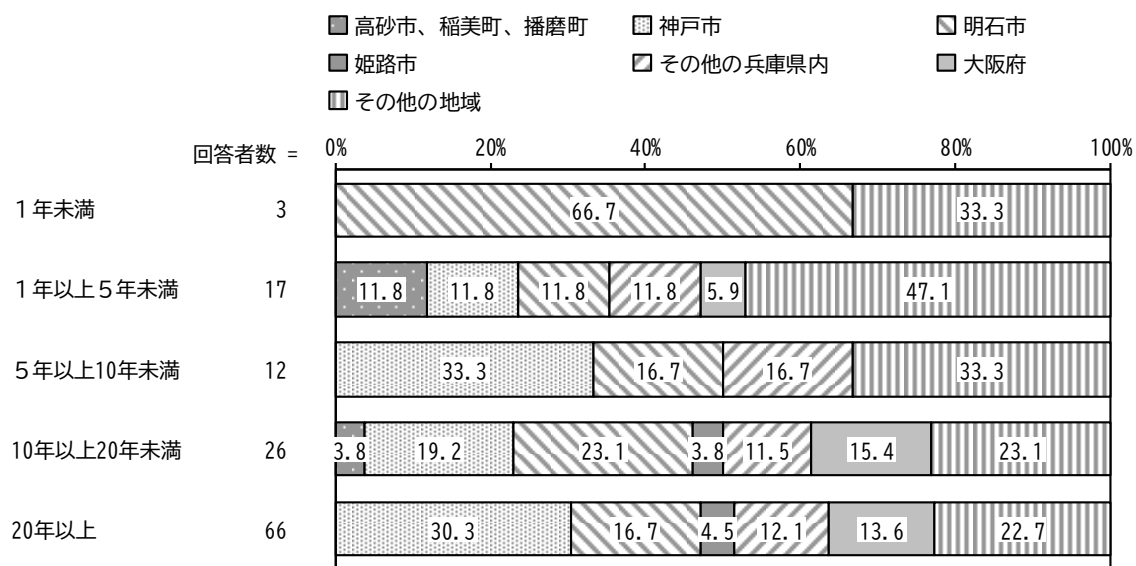
【居住地区別】

居住地区別にみると、平岡で「神戸市」「その他の兵庫県内」、野口で「明石市」の割合が高くなっています。



【居住年数別】

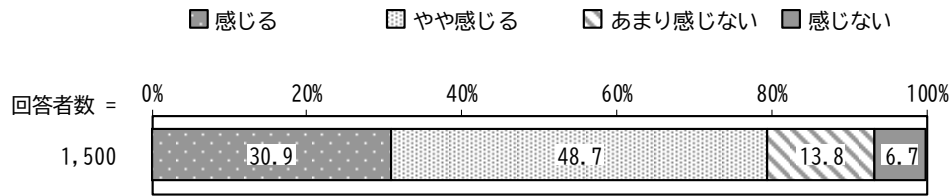
居住年数別にみると、20年以上から1年以上5年未満まで居住年数が短いほど「その他の地域」の割合が高く、1年以上5年未満から10年以上20年未満まで居住年数が高いほど「明石市」の割合が高くなっています。



(5) このまち（加古川市）に対する誇りや愛着の程度

問3 あなたは、このまち（加古川市）に、誇りや愛着を感じていますか。（○は1つ）

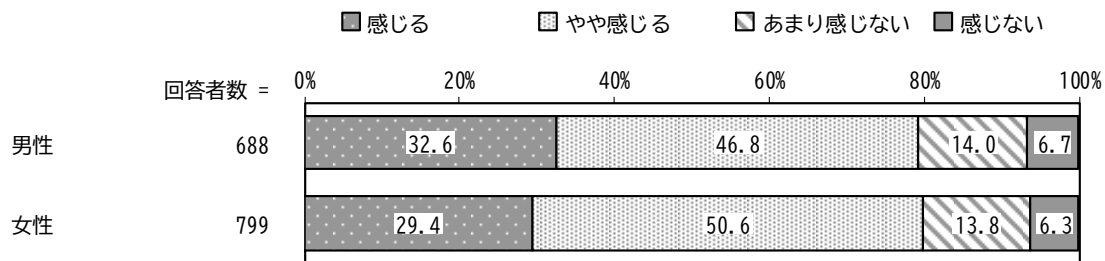
「感じる」「やや感じる」を合わせた“感じる”の割合が79.6%、「あまり感じない」「感じない」を合わせた“感じない”の割合が20.5%となっています。



※「わからない」「不明・無回答」を除く

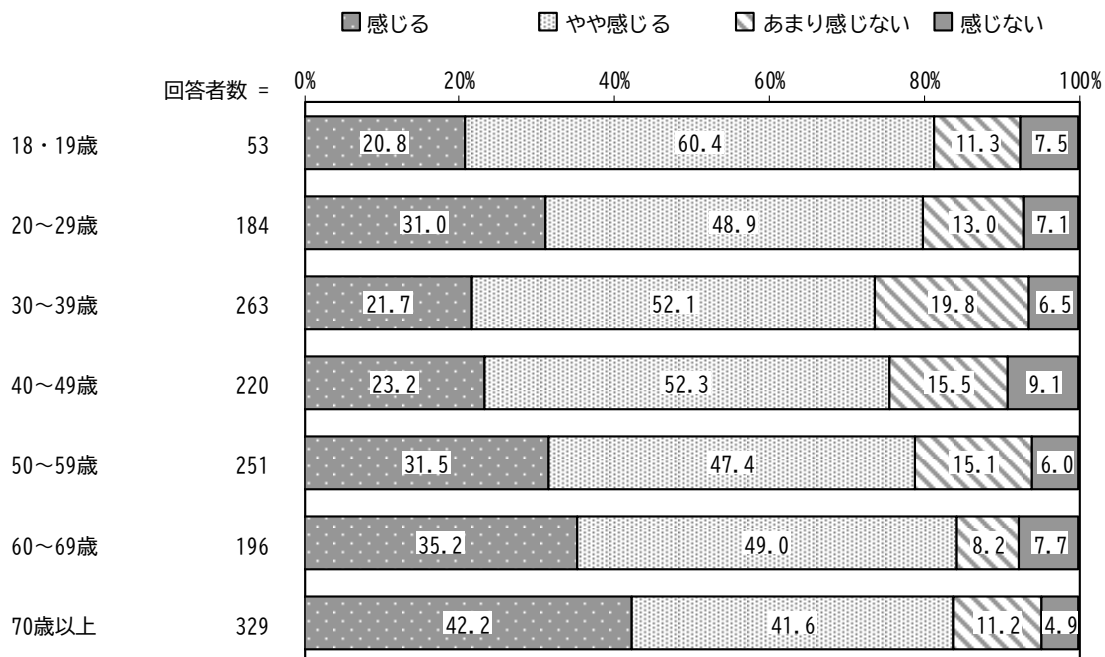
【性別】

性別にみると、大きな差はみられません。



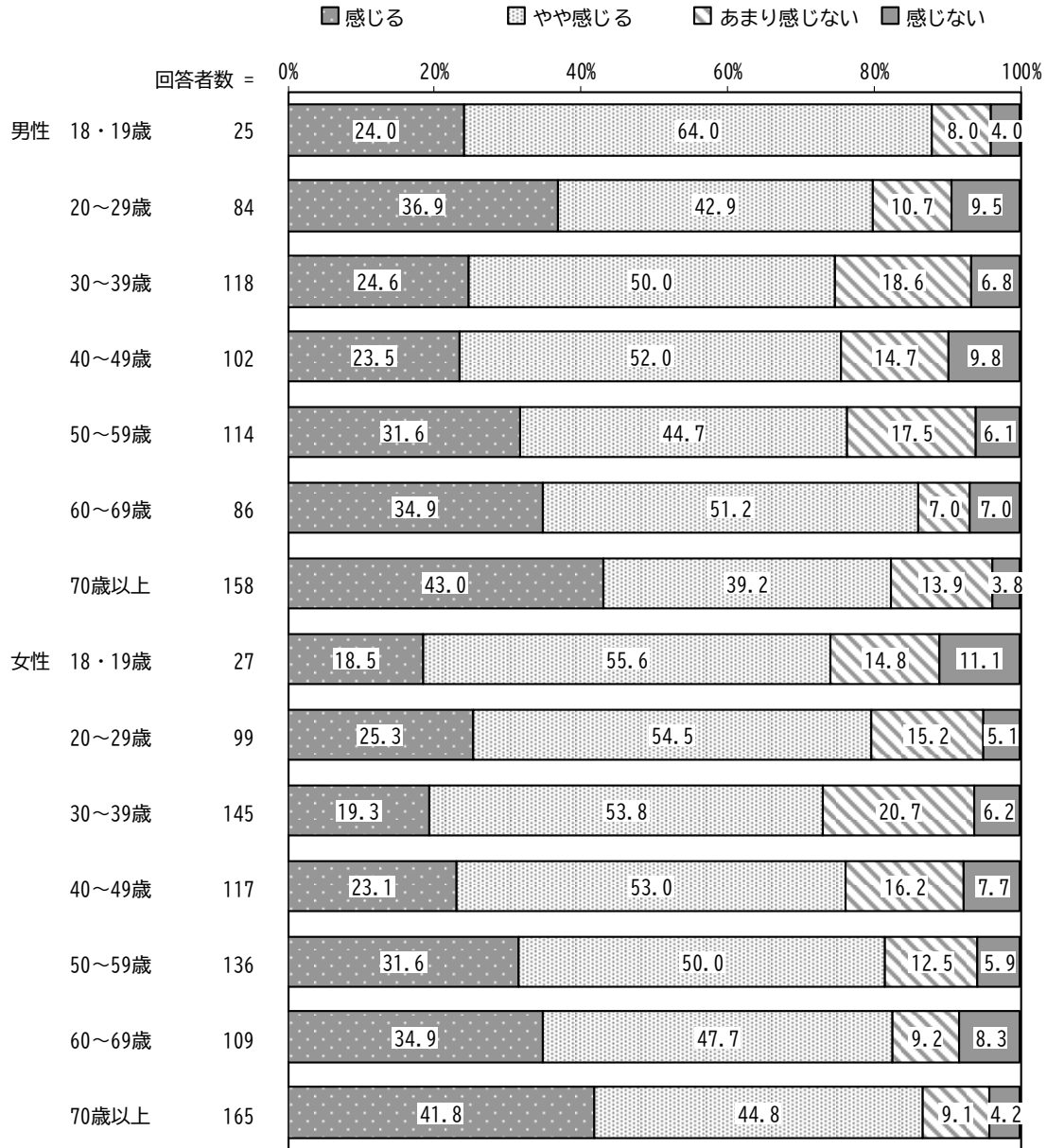
【年代別】

年代別にみると、30～39歳から70歳以上まで年代が上がるほど「感じる」の割合が高くなっています。また、18・19歳で「やや感じる」の割合が高くなっています。



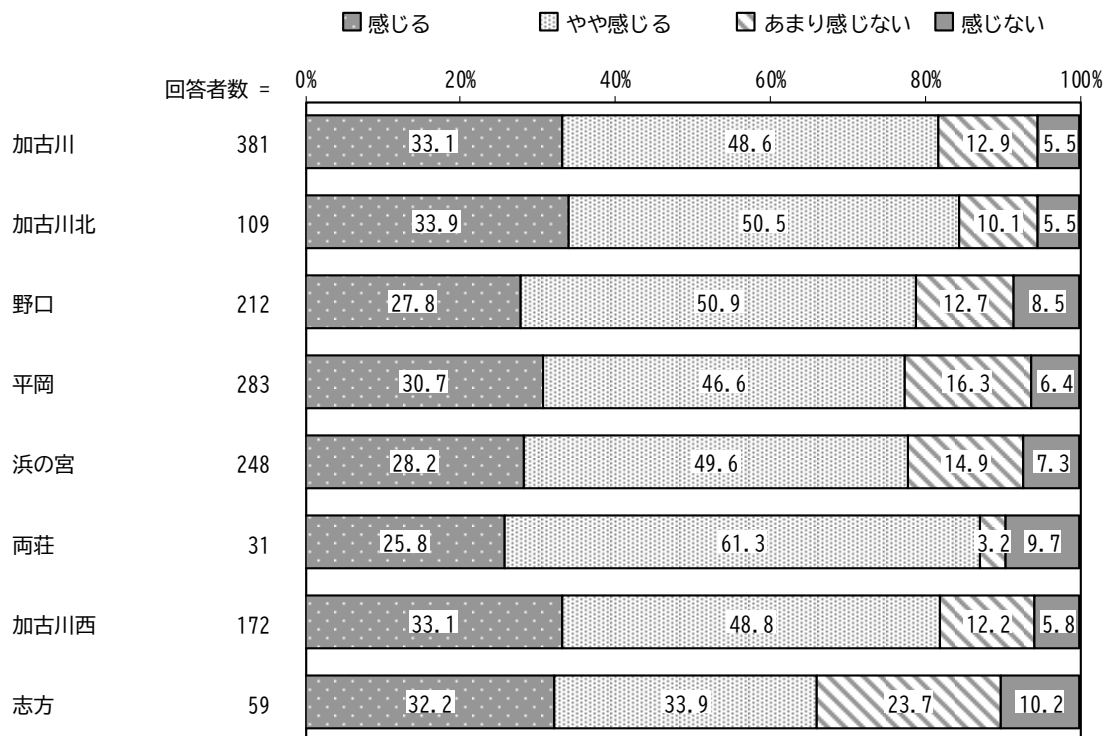
【性・年代別】

性・年代別にみると、男性 18・19 歳で“感じる”、女性 30～39 歳で“感じない”の割合が高くなっています。



【居住地区別】

居住地区別にみると、両荘で“感じる”、志方で“感じない”の割合が高くなっています。



【居住年数別】

居住年数別にみると、居住年数が長いほど“感じる”の割合が高くなっています。また、10年以上20年未満で「やや感じる」、1年以上5年未満で「あまり感じない」の割合が高くなっています。

