

### Ⅲ 総括

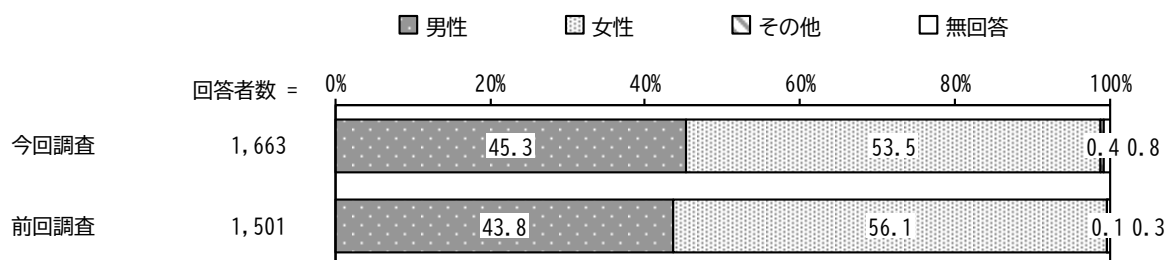
#### 1 経年比較

アンケート結果の主な項目における前回調査との比較についてまとめます。

##### (1) 回答者の性別・年齢について

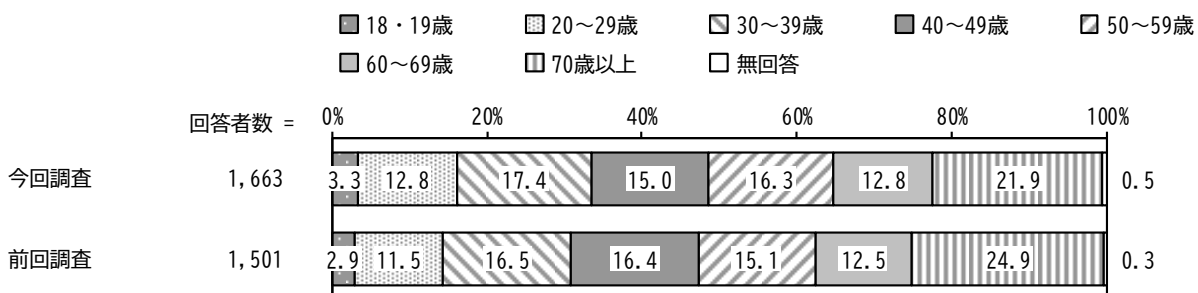
###### 【経年比較 性別】

前回調査と比較すると、大きな変化はみられません。



###### 【経年比較 年齢】

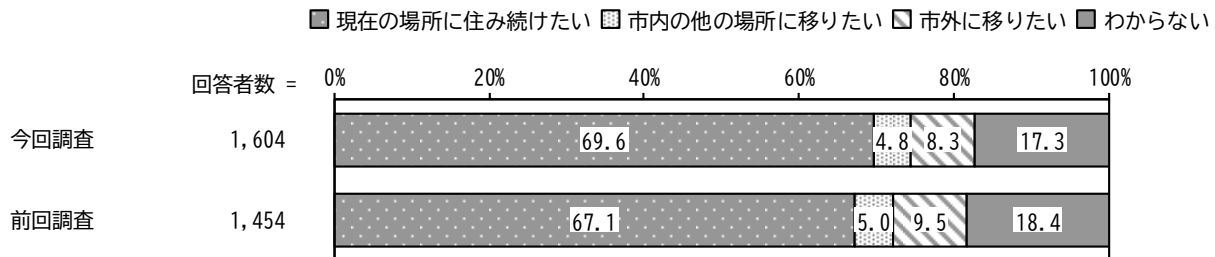
前回調査と比較すると、大きな変化はみられません。



## (2) 定住意向について

### 【経年比較 定住意向】

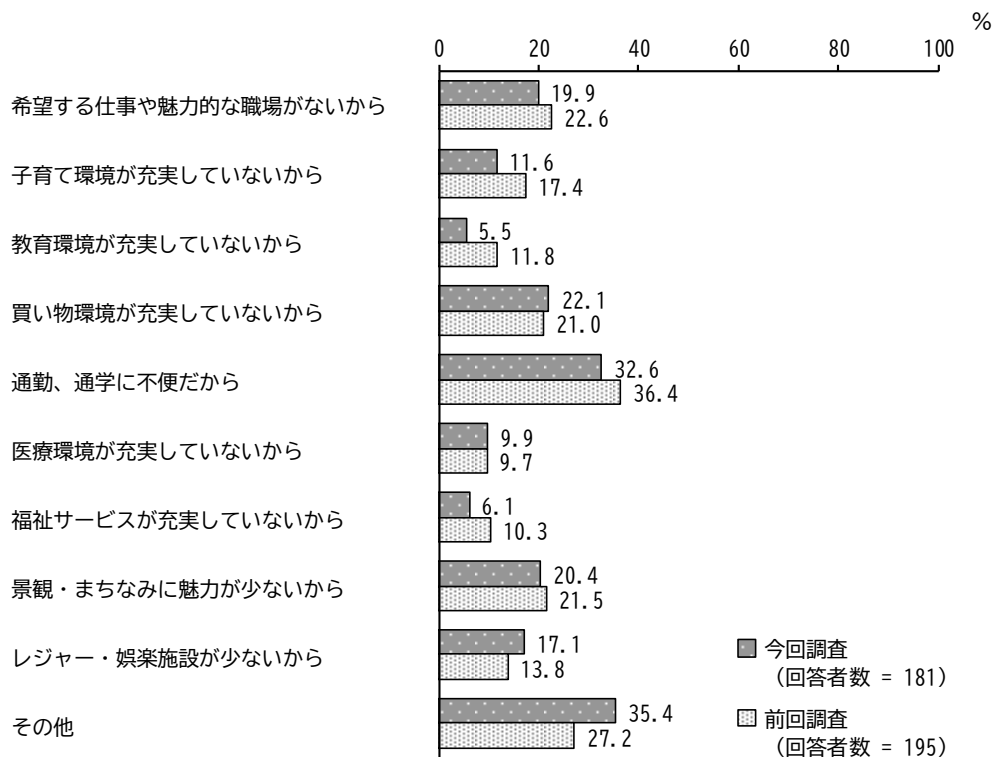
前回調査と比較すると、大きな変化はみられません。



※「不明・無回答」を除く

### 【経年比較 転居したい理由】

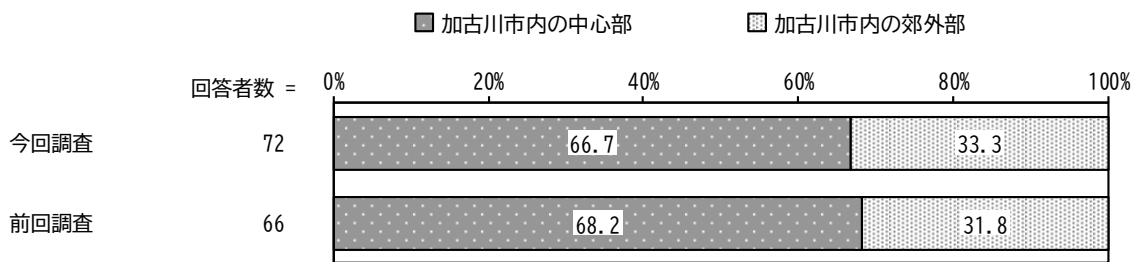
前回調査と比較すると、「子育て環境が充実していないから」「教育環境が充実していないから」の割合が減少しています。



※「不明・無回答」を除く

【経年比較 市内で希望する居住場所について】

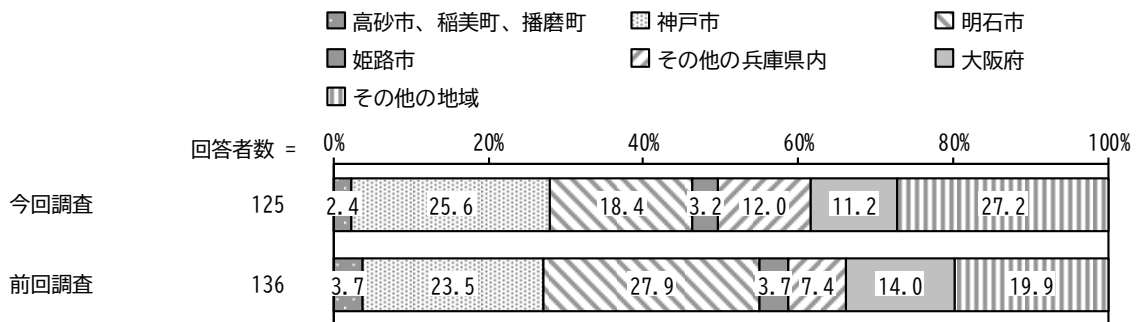
前回調査と比較すると、大きな変化はみられません。



※「不明・無回答」を除く

【経年比較 市外で希望する居住場所】

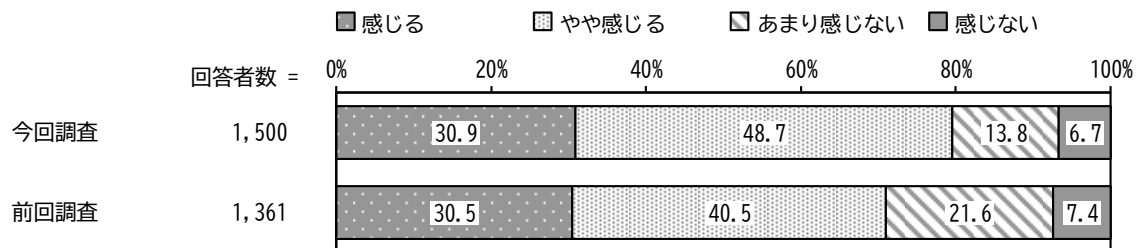
前回調査と比較すると、「その他の地域」の割合が増加しています。一方、「明石市」の割合が減少しています。



※「不明・無回答」を除く

【経年比較 このまち（加古川市）に対する誇りや愛着の程度】

前回調査と比較すると、「あまり感じない」と「感じない」を合わせた“感じない”の割合が減少しています。



※「わからない」「不明・無回答」を除く

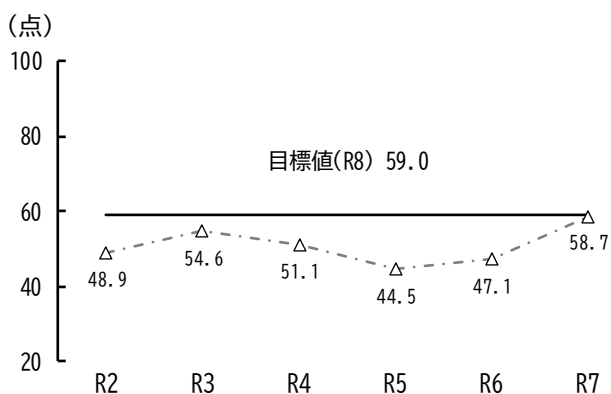
### (3) 市の施策に対する満足度（「満足」＋「やや満足」）について

#### 3-1 心豊かに暮らせるまち

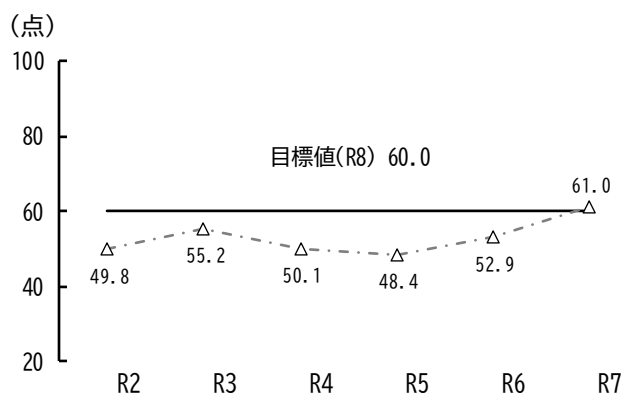
令和2年度から令和7年度にかけての満足度（「満足」＋「やや満足」）を比較すると、すべての項目で、令和6年度から令和7年度にかけて上昇傾向にあります。

「(2) 就学前教育・保育の内容」「(4) 特別支援教育の内容」「(5) 教育を支える体制や学習環境」「(6) 生涯学習の機会や環境」「(9) 文化・芸術に接する機会」「(10) 人権に関する教育や啓発」「(11) 男女共同参画の推進」については、令和7年度のスコアが目標値を上回っています。

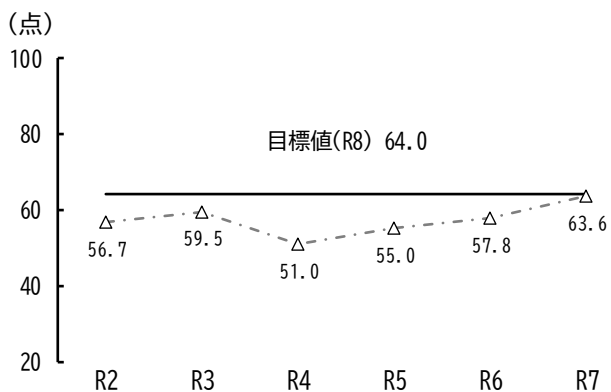
(1) 結婚・出産・子育てに関する支援



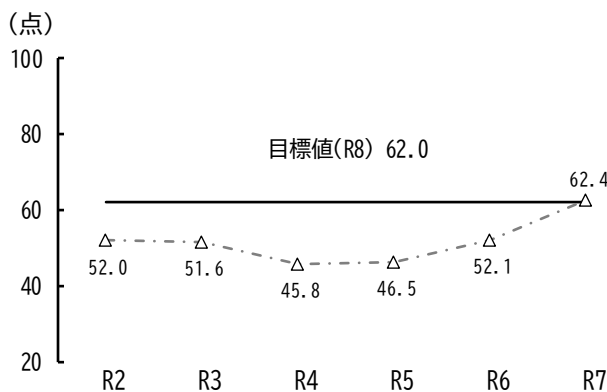
(2) 就学前教育・保育の内容



(3) 義務教育の内容

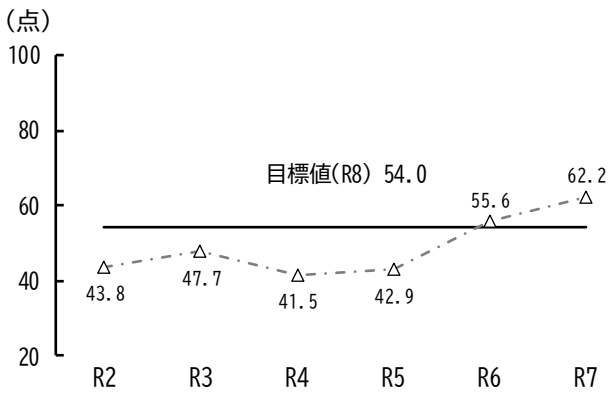


(4) 特別支援教育の内容

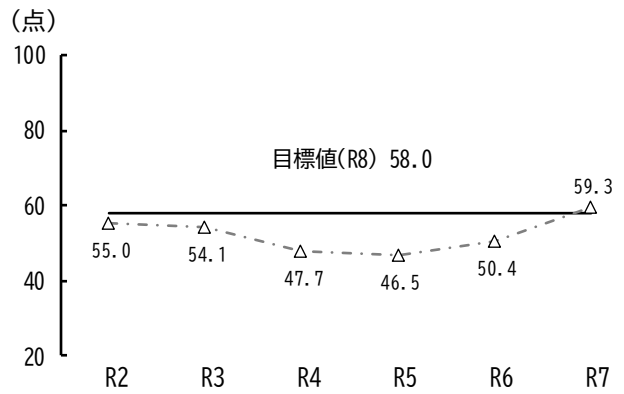


※ R2～R7の数値は令和元年度から令和7年度にかけて、毎年度実施している市民意識調査の結果による。

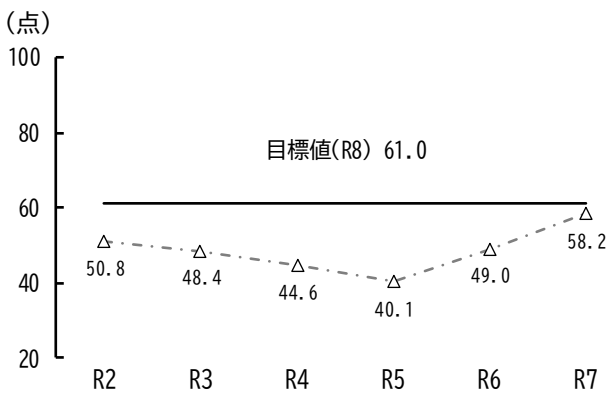
(5) 教育を支える体制や学習環境



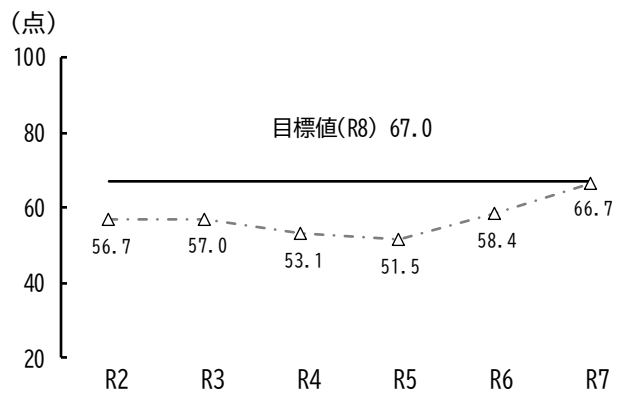
(6) 生涯学習の機会や環境



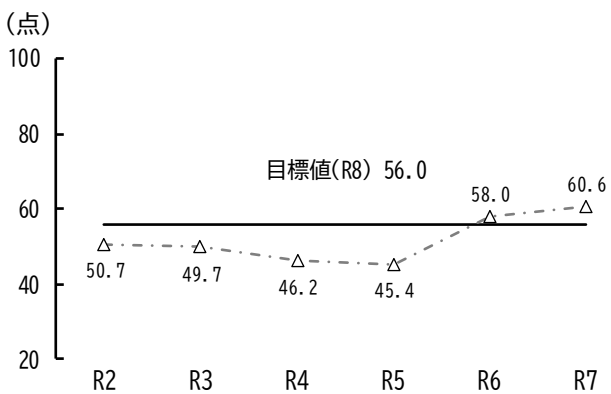
(7) 青少年の健全な育成



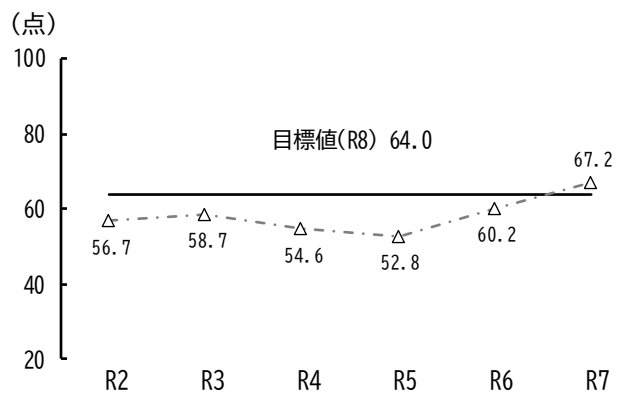
(8) スポーツ・レクリエーション活動の機会や環境



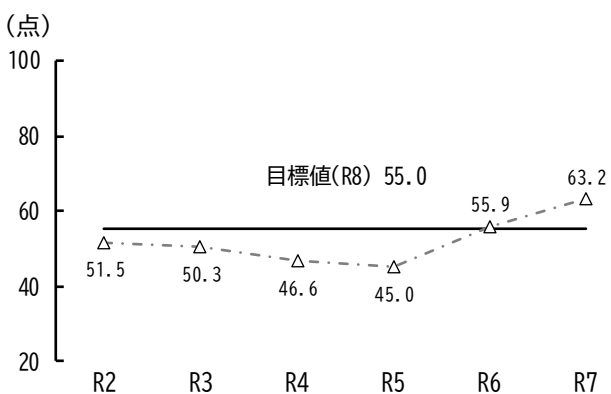
(9) 文化・芸術に接する機会



(10) 人権に関する教育や啓発



(11) 男女共同参画の推進

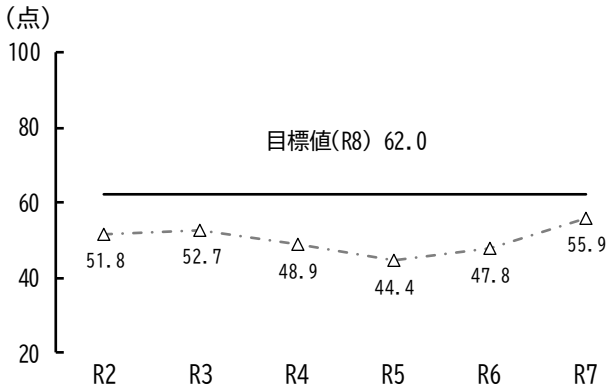


## 3-2 安心して暮らせるまち

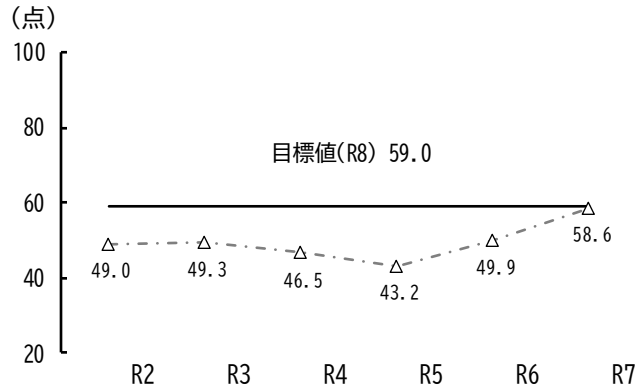
令和2年度から令和7年度にかけての満足度（「満足」＋「やや満足」）を比較すると、「(3) 高齢者に対する支援」を除くすべての項目で、令和6年度から令和7年度にかけて上昇傾向にあります。

「(7) 消防や救急・救命体制」「(10) 就業機会の確保や働き方改革の推進」については、令和7年度のスコアが目標値を上回っています。

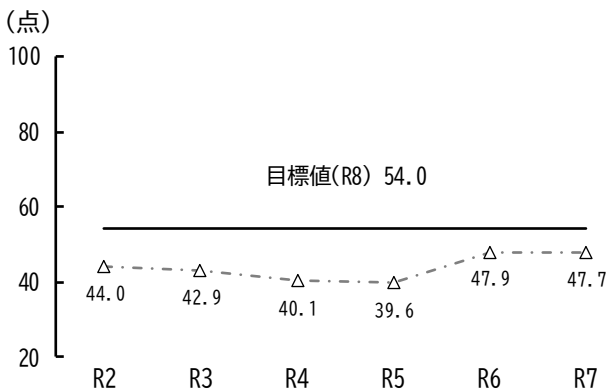
(1) 地域福祉の推進



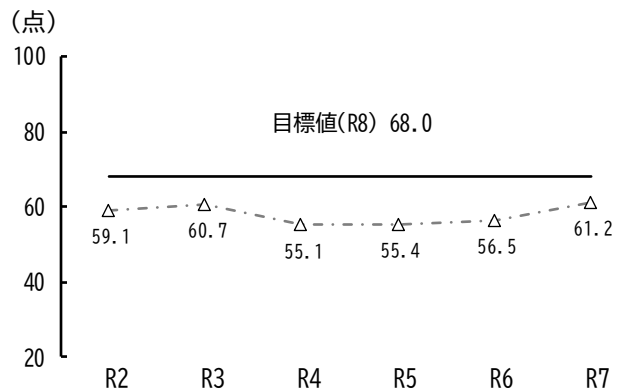
(2) 障がい者に対する支援



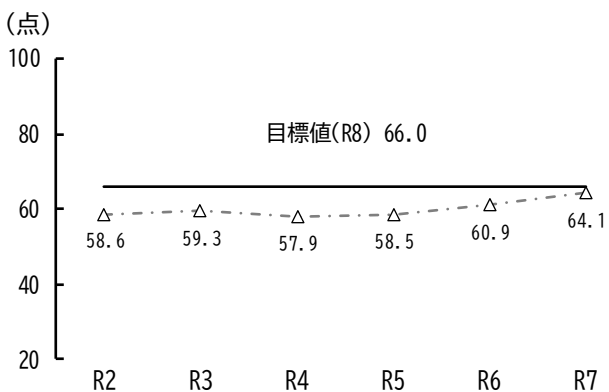
(3) 高齢者に対する支援



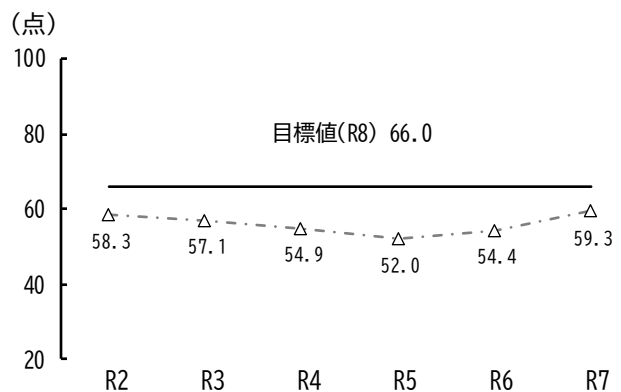
(4) 健康の保持・増進



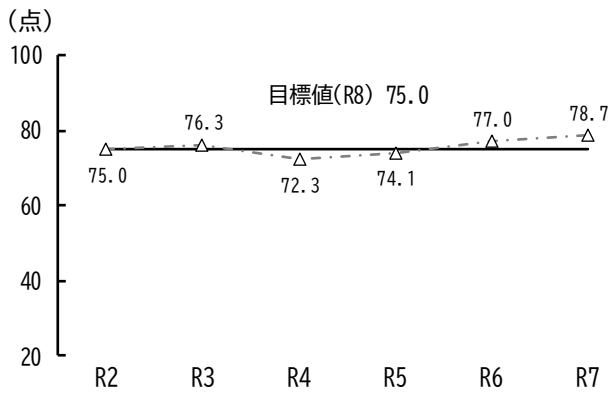
(5) 安心できる医療体制



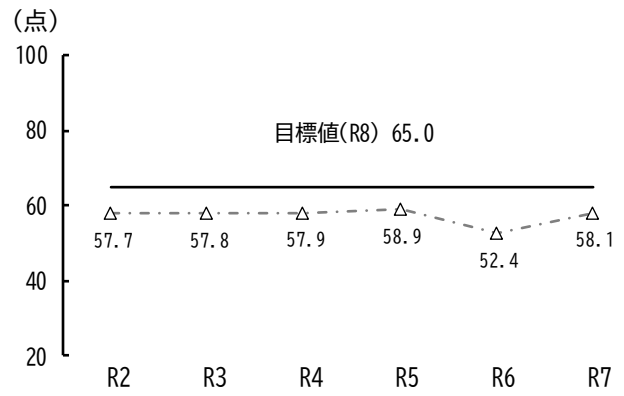
(6) 地域の防災体制



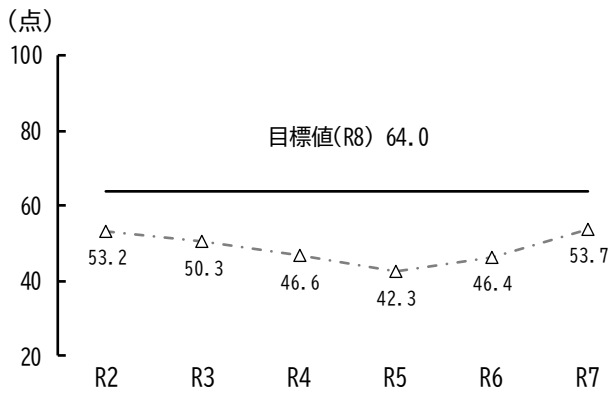
(7) 消防や救急・救命体制



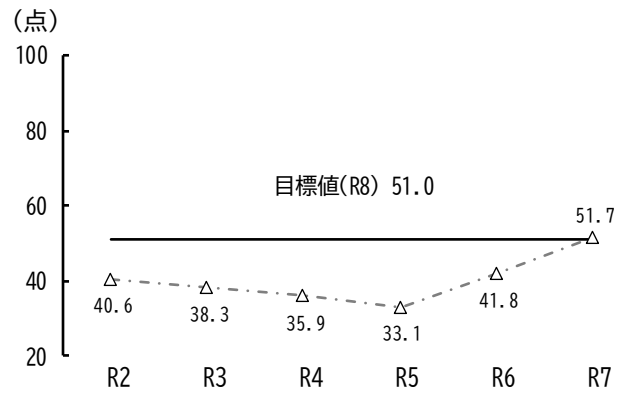
(8) 防犯・交通安全対策の推進



(9) 消費生活に関する教育や消費者保護対策



(10) 就業機会の確保や働き方改革の推進

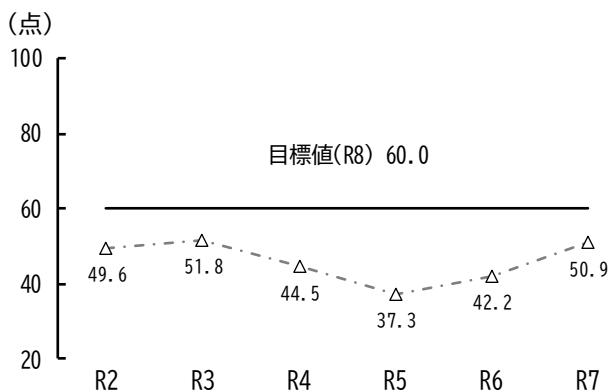


### 3-3 活力とにぎわいのあるまち

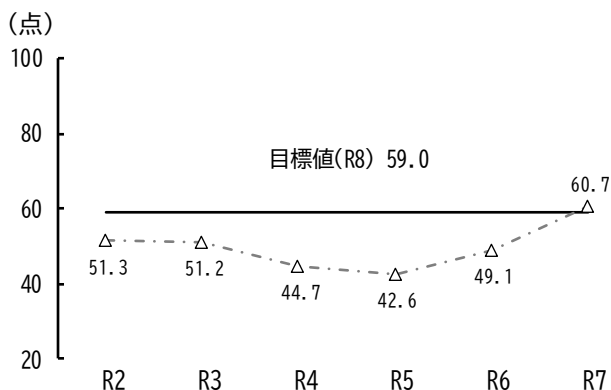
令和2年度から令和7年度にかけての満足度（「満足」＋「やや満足」）を比較すると、すべての項目で、令和6年度から令和7年度にかけて上昇傾向にあります。

「(2) 水産業の振興」「(3) 工業の振興」「(4) 地場産業の振興」については、令和7年度のスコアが目標値を上回っています。

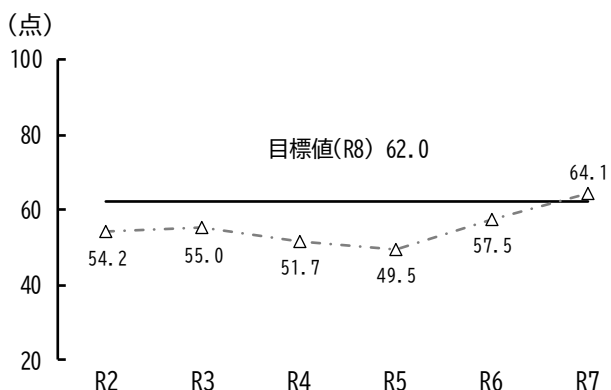
(1) 農業の振興



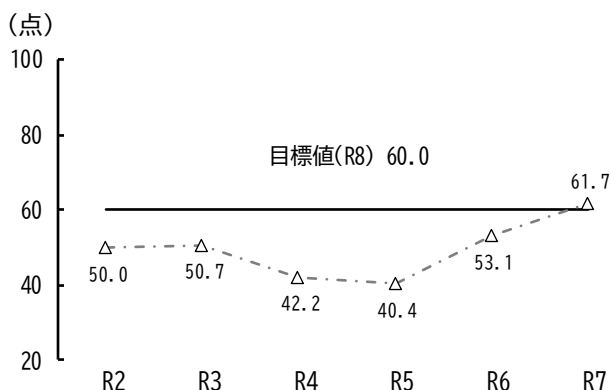
(2) 水産業の振興



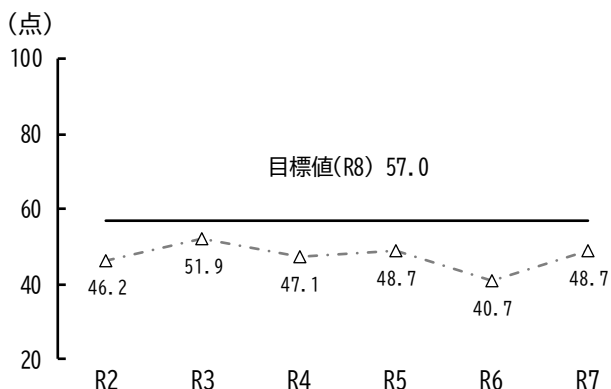
(3) 工業の振興



(4) 地場産業の振興



(5) 商業・サービス業の振興



(6) 観光の振興

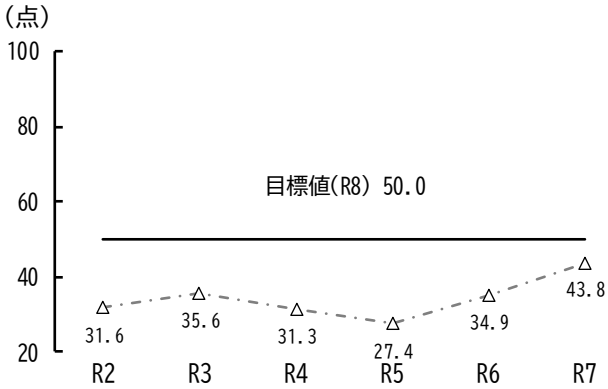


### 3-4 快適なまち

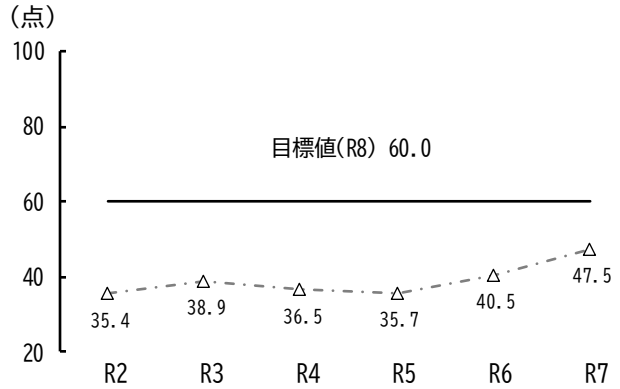
令和2年度から令和7年度にかけての満足度（「満足」＋「やや満足」）を比較すると、すべての項目で、令和6年度から令和7年度にかけて上昇傾向にあります。

「(7) 景観や、まちなみの美しさ」「(11) 水道水の供給」「(12) 下水道の整備」については、令和7年度のスコアが目標値を上回っています。

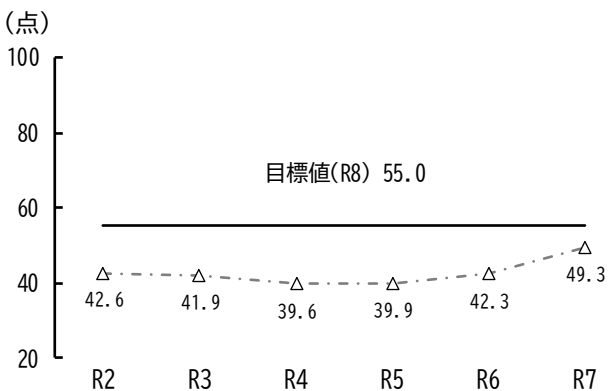
(1) 地域特性を生かした効果的な土地利用



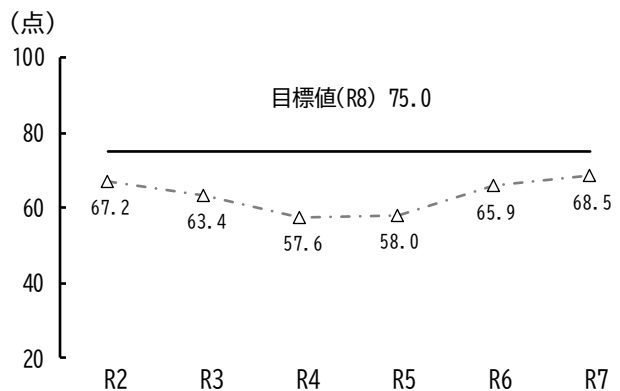
(2) 加古川駅周辺の都心としての魅力



(3) 幹線道路の整備

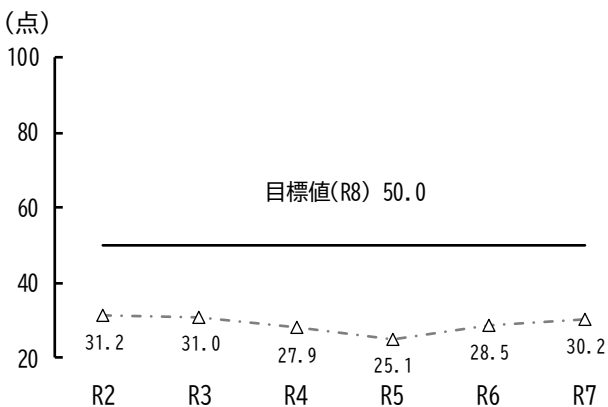


(5) 鉄道の便利さ

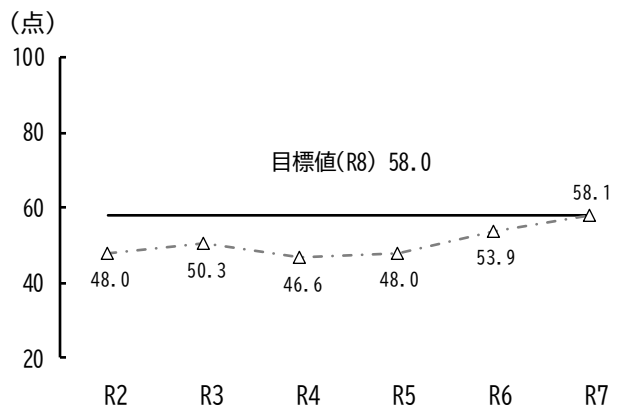


※「(4) 公共交通機能の充実」はR6から新たに設定した項目のため、R1～R5のデータ、目標値はなし

(6) バスの便利さ

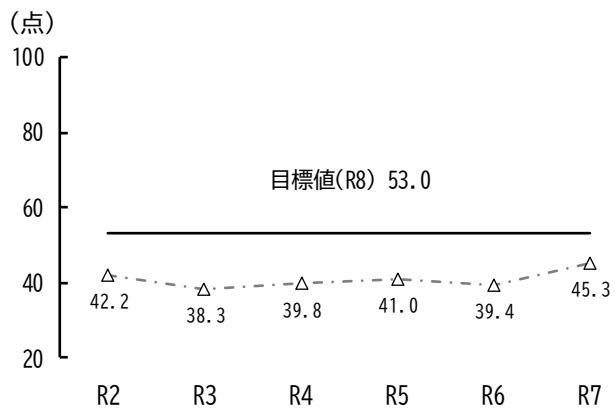


(7) 景観や、まちなみの美しさ

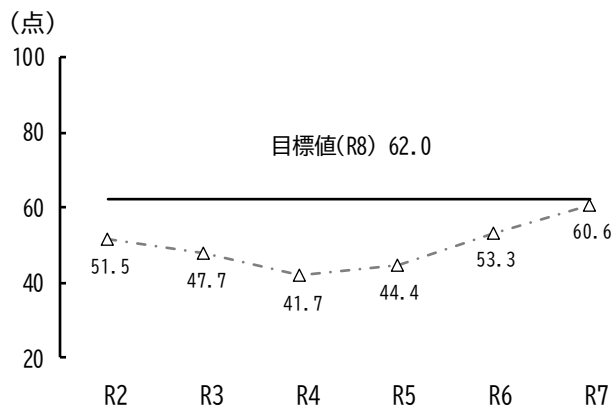


※「(8) 防災・防犯のための基盤の整備」はR6から新たに設定した項目のため、R1～R5のデータ、目標値はなし

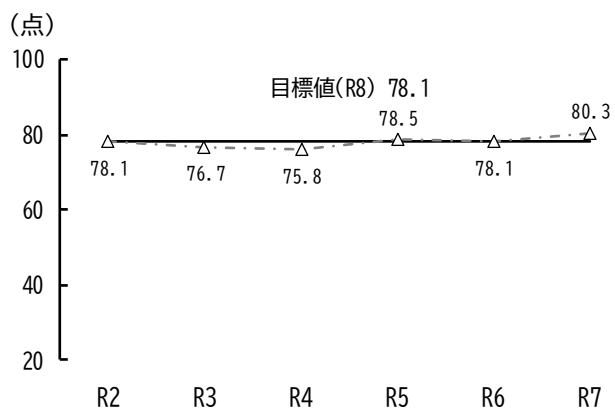
(9) 生活に身近な道路の安全性や便利さ



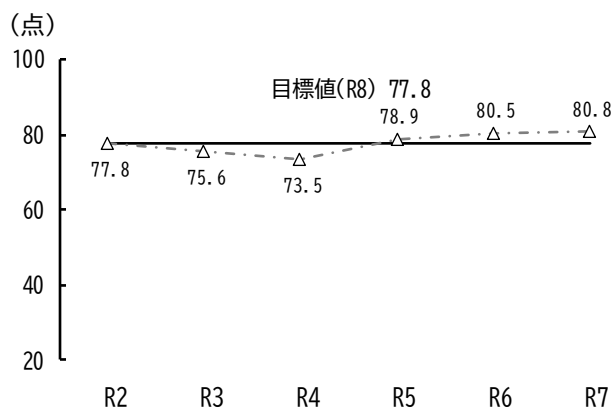
(10) 良質な住宅供給の促進



(11) 水道水の供給



(12) 下水道の整備

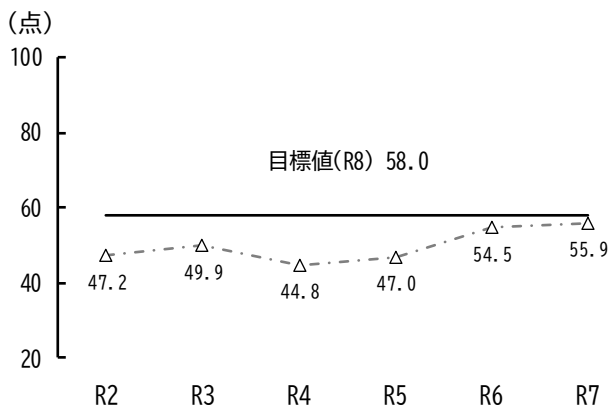


### 3-5 うるおいのあるまち

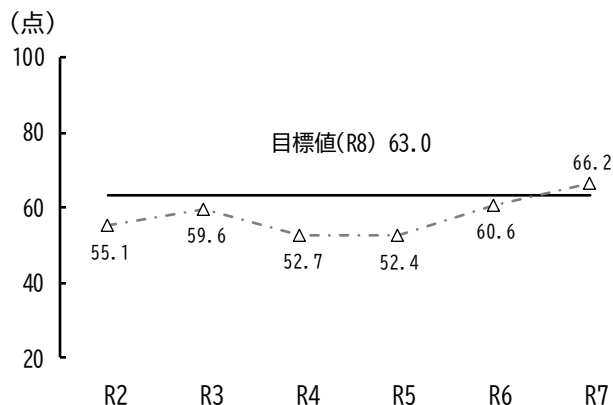
令和2年度から令和7年度にかけての満足度（「満足」＋「やや満足」）を比較すると、すべての項目で、令和6年度から令和7年度にかけて上昇傾向にあります。

「(2) 地域の自然環境の保全」「(3) ごみの減量・不用品のリサイクルの推進」「(6) まちなみの緑化や河川敷等の活用」については、令和7年度のスコアが目標値を上回っています。

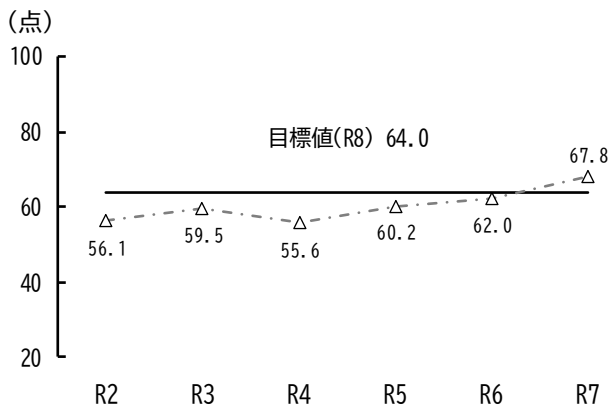
#### (1) 大気や水質などの環境対策



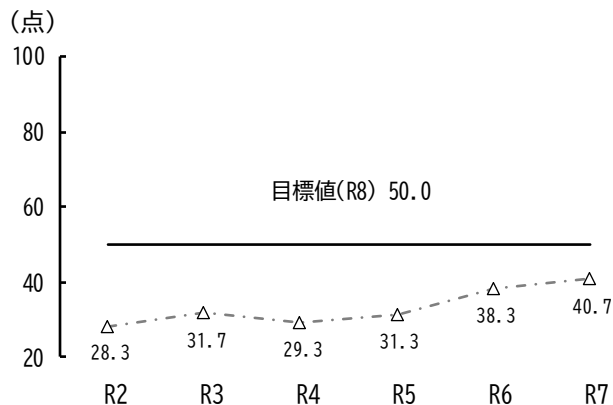
#### (2) 地域の自然環境の保全



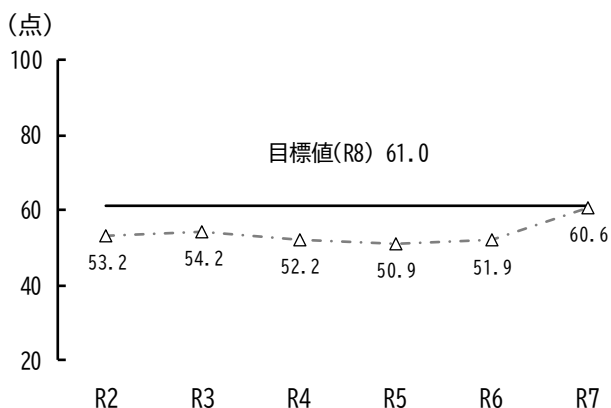
#### (3) ごみの減量・不用品のリサイクルの推進



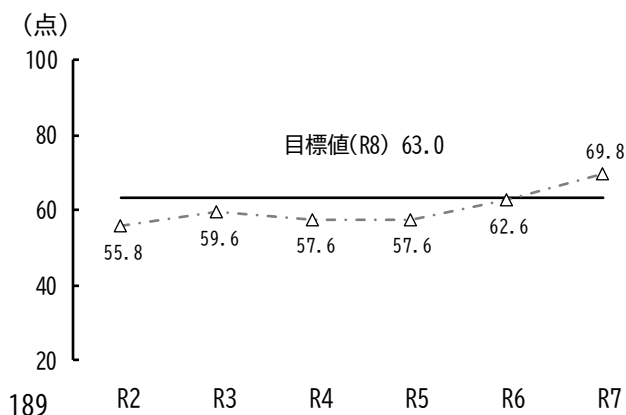
#### (4) ポイ捨てやペットのふん害防止



#### (5) 公園・緑地の整備・管理



#### (6) まちなみの緑化や河川敷等の活用

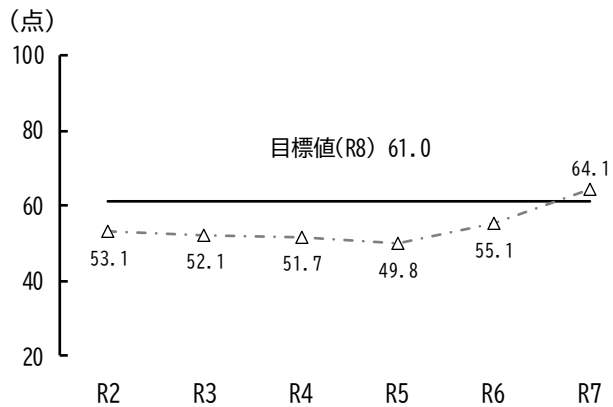


### 3-6 まちづくりの進め方

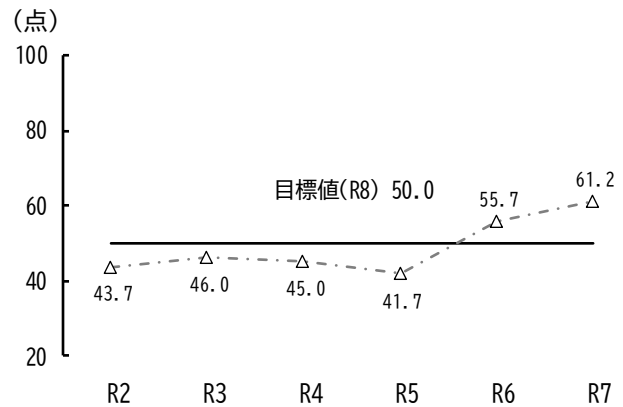
令和2年度から令和7年度にかけての満足度（「満足」＋「やや満足」）を比較すると、すべての項目で、令和6年度から令和7年度にかけて上昇傾向にあります。

いずれの項目も、令和7年度のスコアが目標値を上回っています。

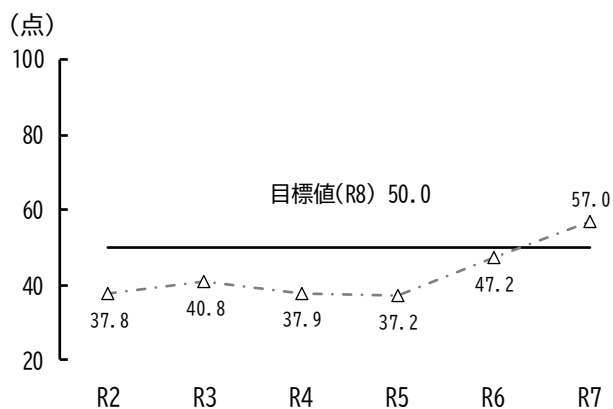
#### (1) 市民活動や行政との協働



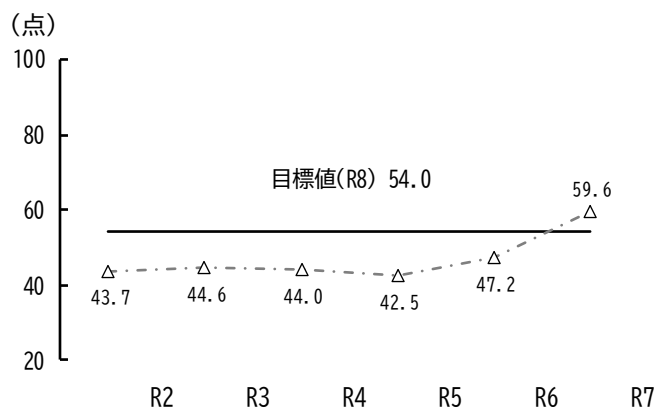
#### (2) シティプロモーションの推進



#### (3) 行政の効率化

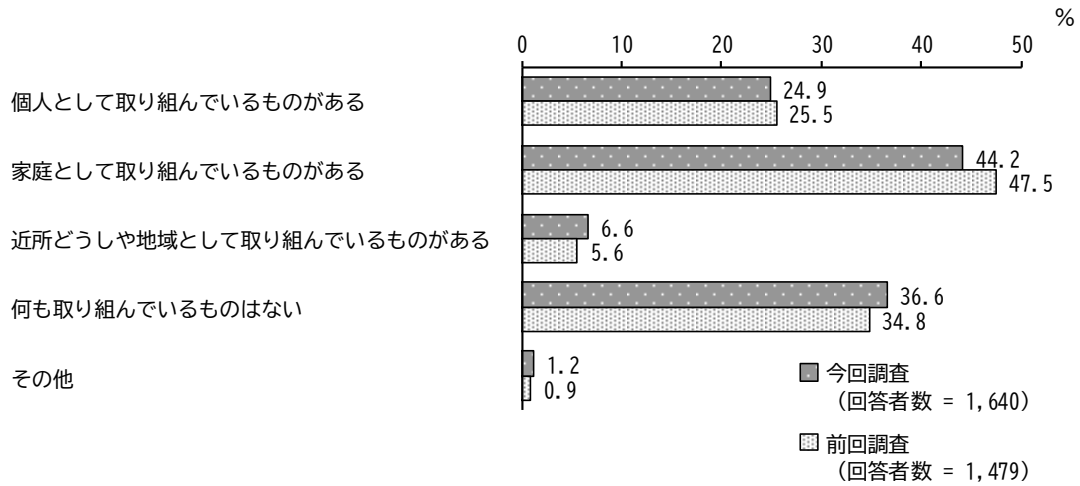


#### (4) 近隣都市との広域的な連携



#### (4) 防災対策について

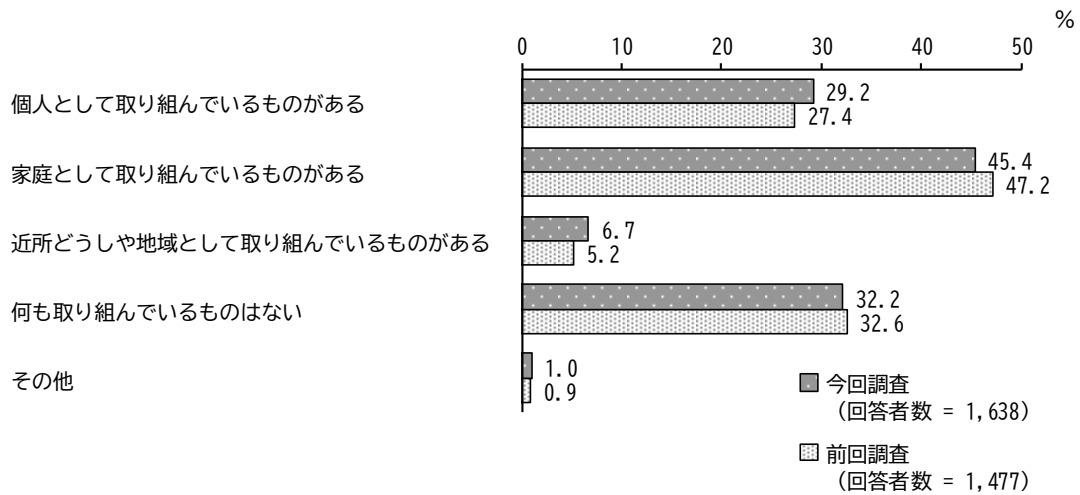
前回調査と比較すると、大きな変化はみられません。



※「不明・無回答」を除く

#### (5) 防犯対策について

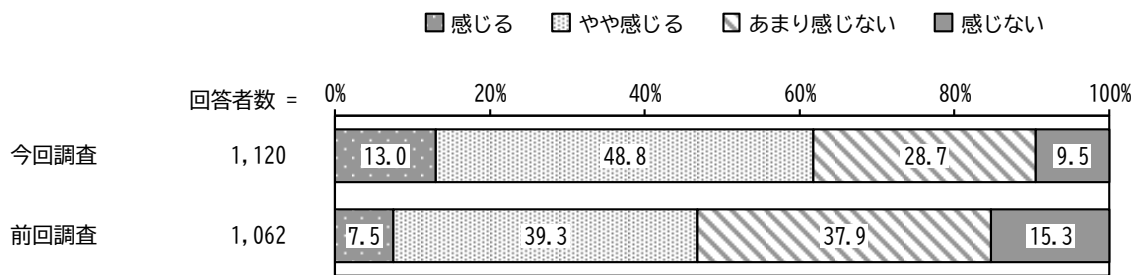
前回調査と比較すると、大きな変化はみられません。



※「不明・無回答」を除く

## (6) 加古川市が子育てしやすいまちだと感じるか

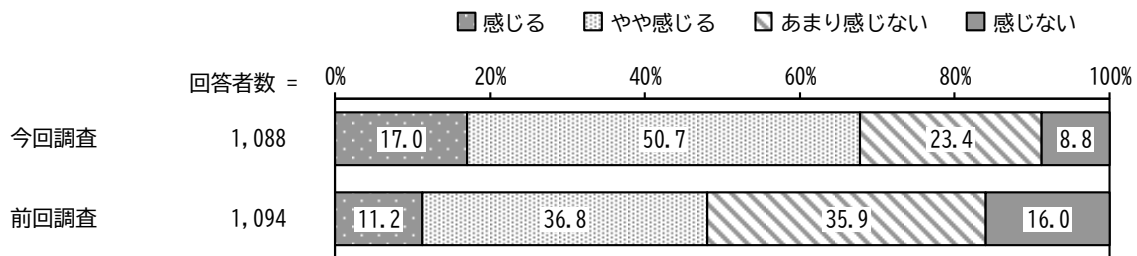
前回調査と比較すると、「感じる」「やや感じる」を合わせた“感じる”の割合が増加しています。



※「わからない」「不明・無回答」を除く

## (7) 子育てと仕事の両立についての理解について

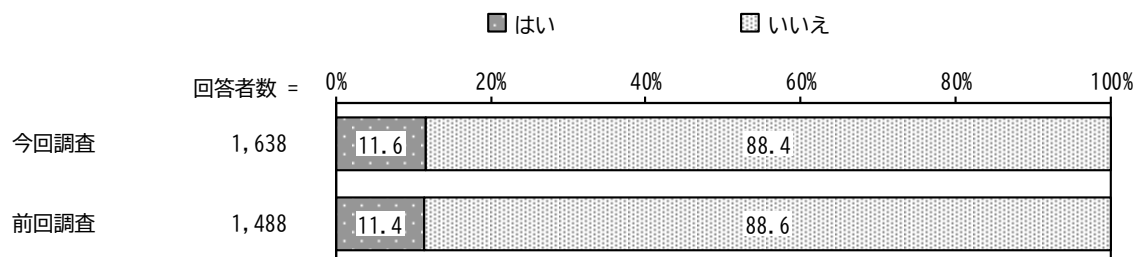
前回調査と比較すると、「感じる」「やや感じる」を合わせた“感じる”の割合が増加しています。



※「わからない」「不明・無回答」を除く

## (8) 市民活動の参加状況について

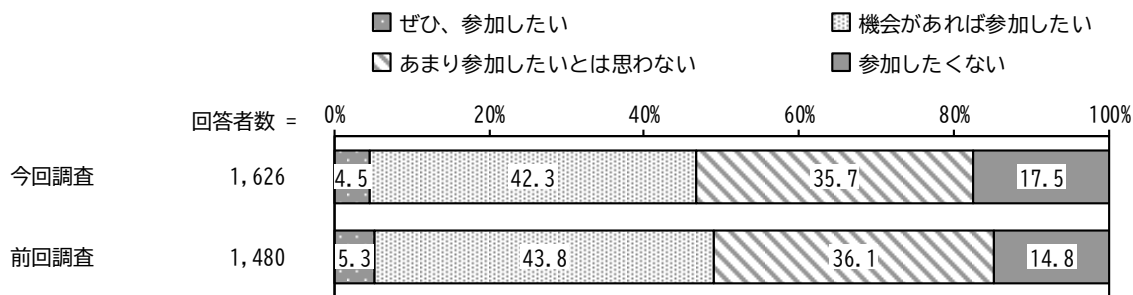
前回調査と比較すると、大きな変化はみられません。



※「不明・無回答」を除く

### (9) 市民活動の参加意向について


前回調査と比較すると、大きな変化はみられません。



※「不明・無回答」を除く

### (10) SDGs (エス・ディー・ジーズ) の認知度について

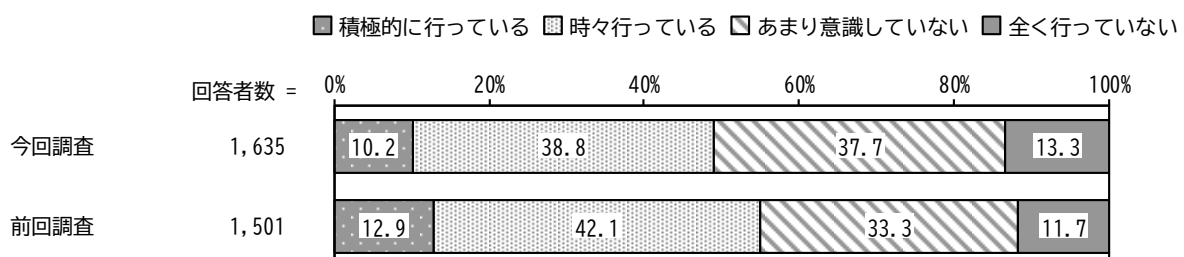
前回調査と比較すると、大きな変化はみられません。



※「不明・無回答」を除く

### (11) SDGs を意識した行動を行っているか

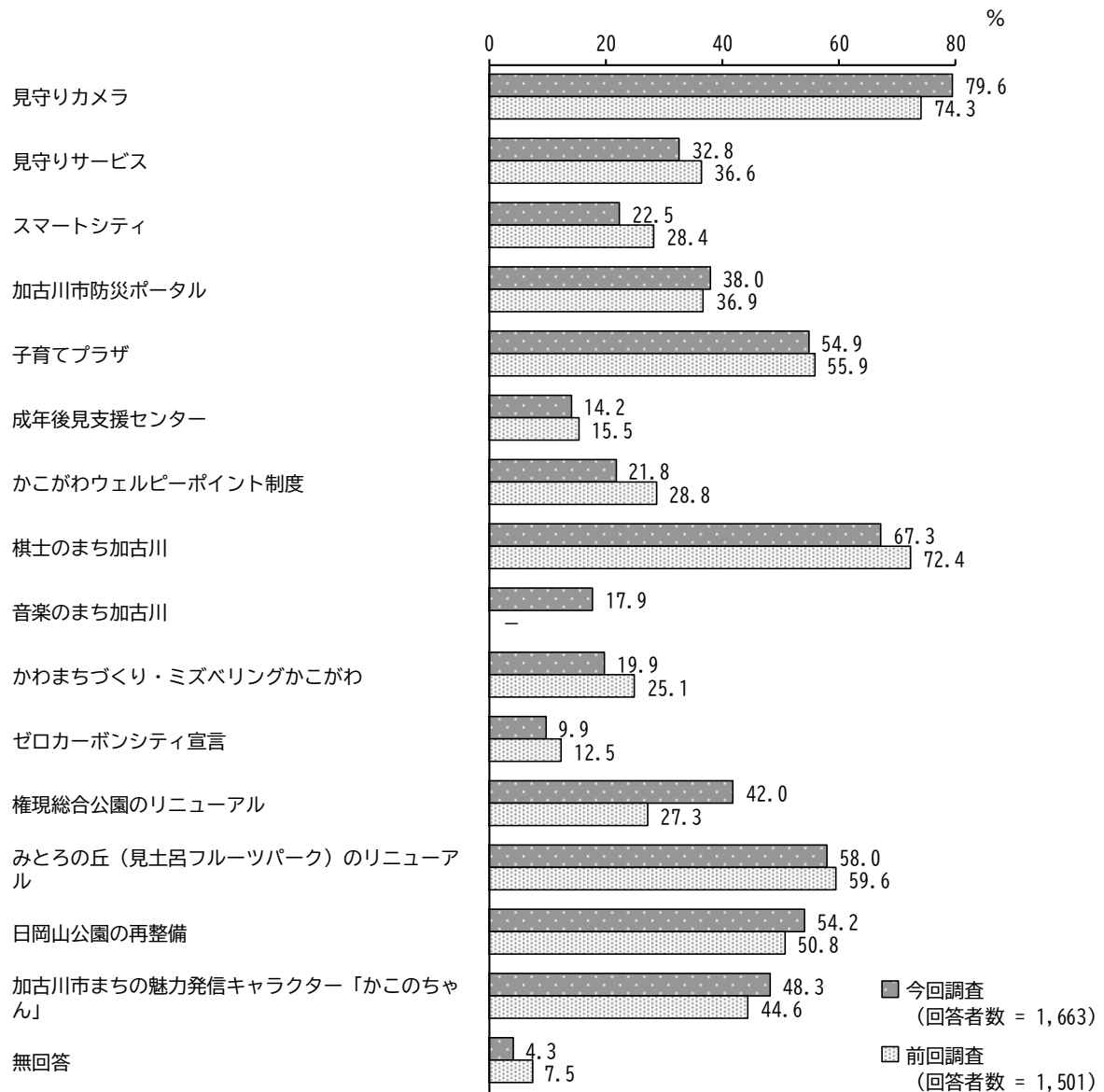
前回調査と比較すると、「積極的に行っている」「時々行っている」を合わせた“行っている”の割合が減少しています。



※「不明・無回答」を除く

## (12) 加古川市の取組等の認知度について

前回調査と比較すると、「見守りカメラ」「権現総合公園のリニューアル」の割合が増加しています。一方、「スマートシティ」「かがわウェルビーポイント制度」「棋士のまち加古川」「かわまちづくり・ミズベリングかがわ」の割合が減少しています。



※前回調査では、「権現総合公園のリニューアル」が「権現総合公園の整備」となっており、「音楽のまち加古川」がありませんでした。