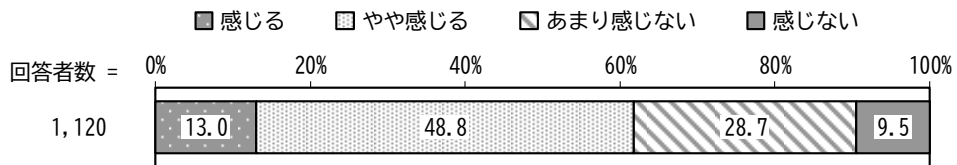


5 子育てと仕事に関することについて

(1) 加古川市が子育てしやすいまちだと感じるか

問7 あなたは、加古川市が子育てしやすいまちだと感じますか。(○は1つ)

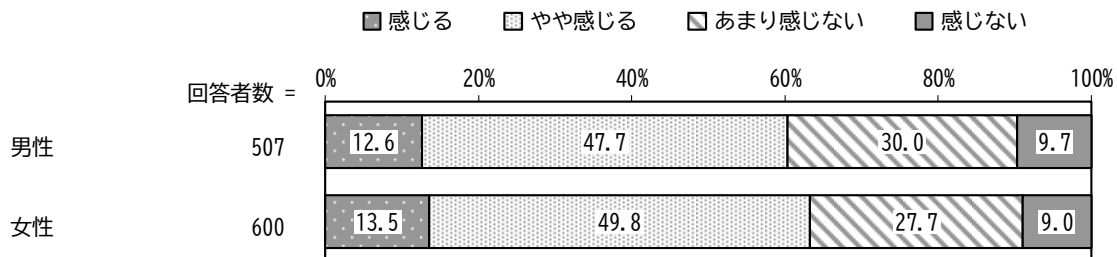
「感じる」「やや感じる」を合わせた“感じる”の割合が61.8%、「あまり感じない」「感じない」を合わせた“感じない”の割合が38.2%となっています。



※「わからない」「不明・無回答」を除く

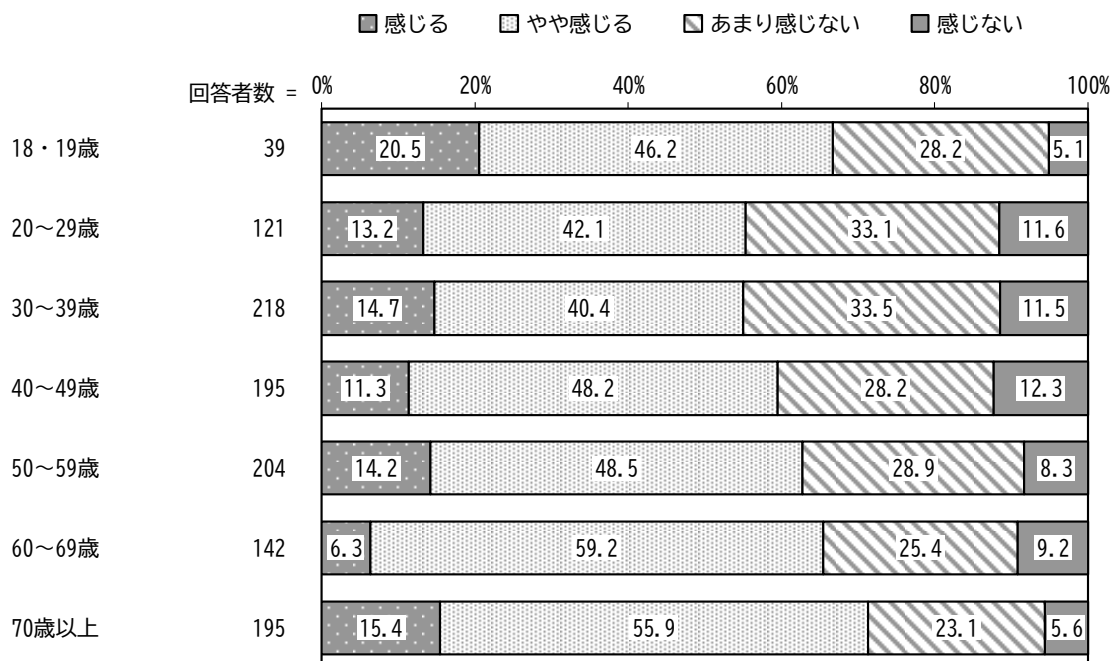
【性別】

性別にみると、大きな差はみられません。




【年代別】

年代別にみると、70歳以上から30～39歳まで年代が下がるほど“感じない”の割合が高くなっています。



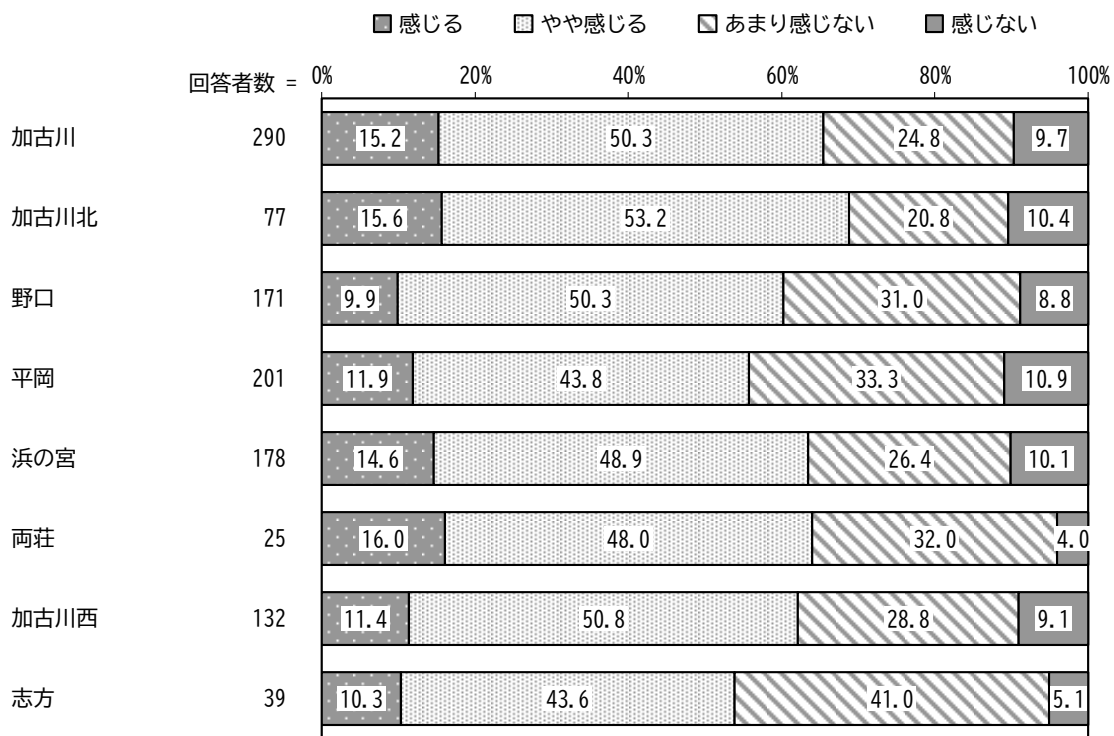
【性・年代別】

性・年代別にみると、男性18・19歳で“感じる”の割合が高くなっています。



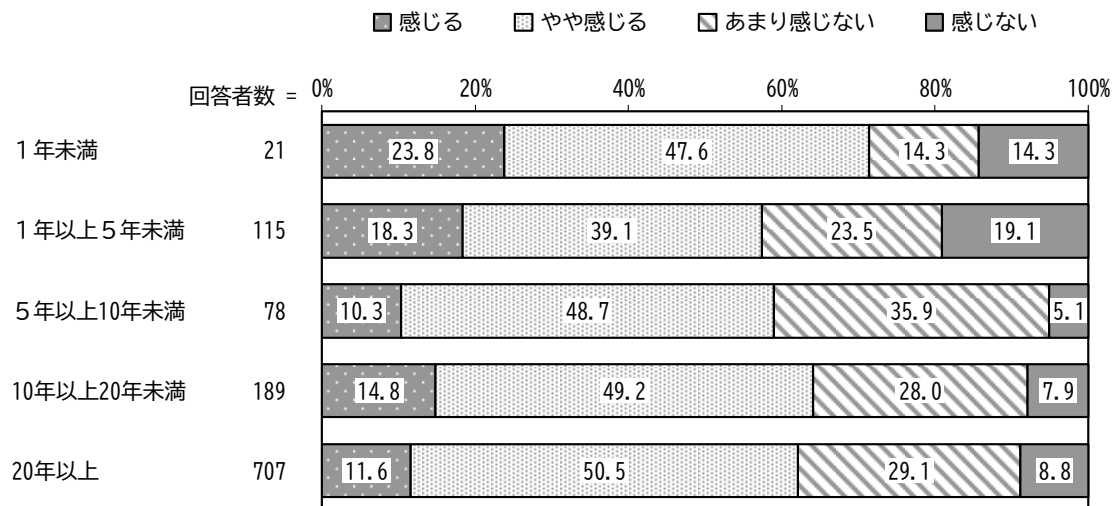
【居住地区別】

居住地区別にみると、加古川北で“感じる”、平岡、志方で“感じない”の割合が低くなっています。



【居住年数別】

1年未満で“感じる”の割合が高くなっています。

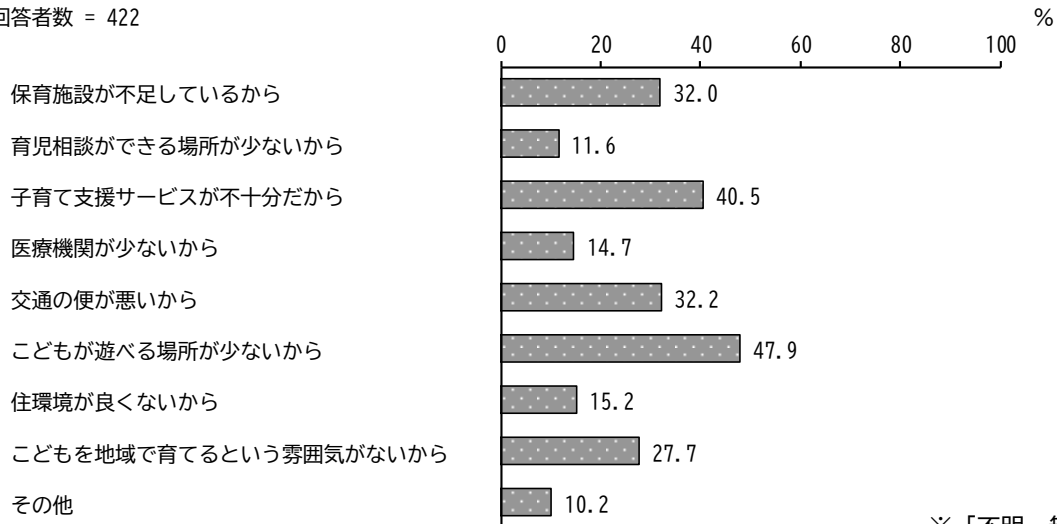


(2) 加古川市が子育てしやすいまちだと感じない理由

問7-① 問7で「あまり感じない」または「感じない」を選ばれた方におたずねします。その理由をお聞かせください。

「こどもが遊べる場所が少ないから」の割合が47.9%と最も高く、次いで「子育て支援サービスが不十分だから」の割合が40.5%、「交通の便が悪いから」の割合が32.2%となっています。

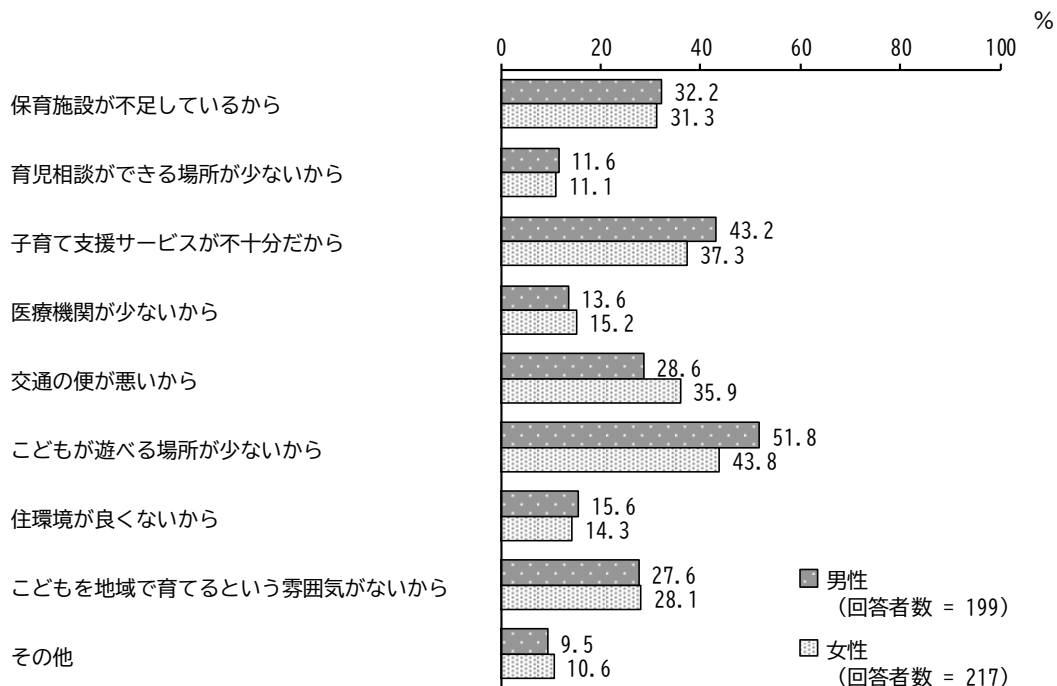
回答者数 = 422



※「不明・無回答」を除く

【性別】

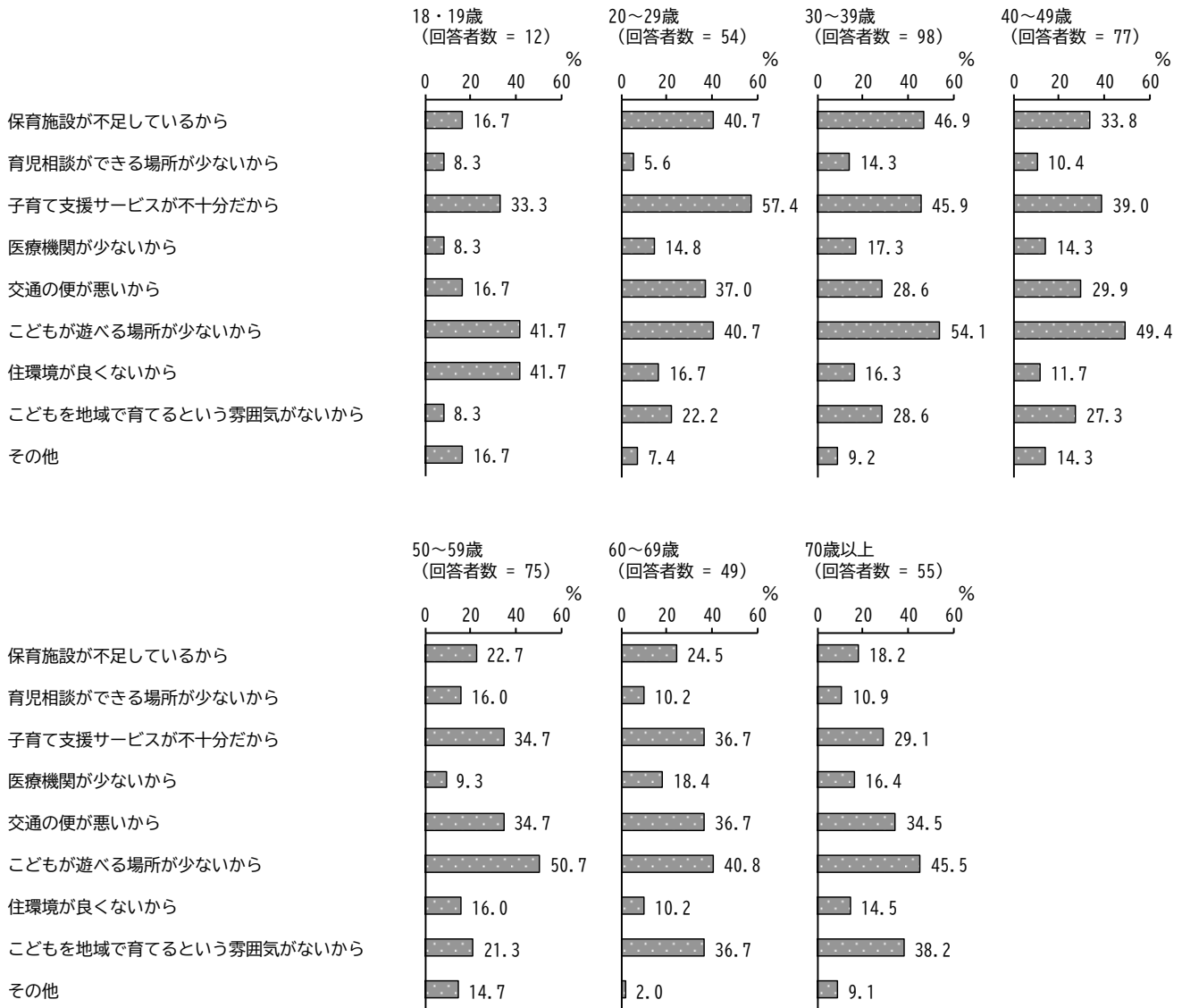
性別にみると、男性で「子育て支援サービスが不十分だから」「こどもが遊べる場所が少ないから」の割合が高く、女性で「交通の便が悪いから」の割合が高くなっています。



■ 男性
(回答者数 = 199)
 □ 女性
(回答者数 = 217)

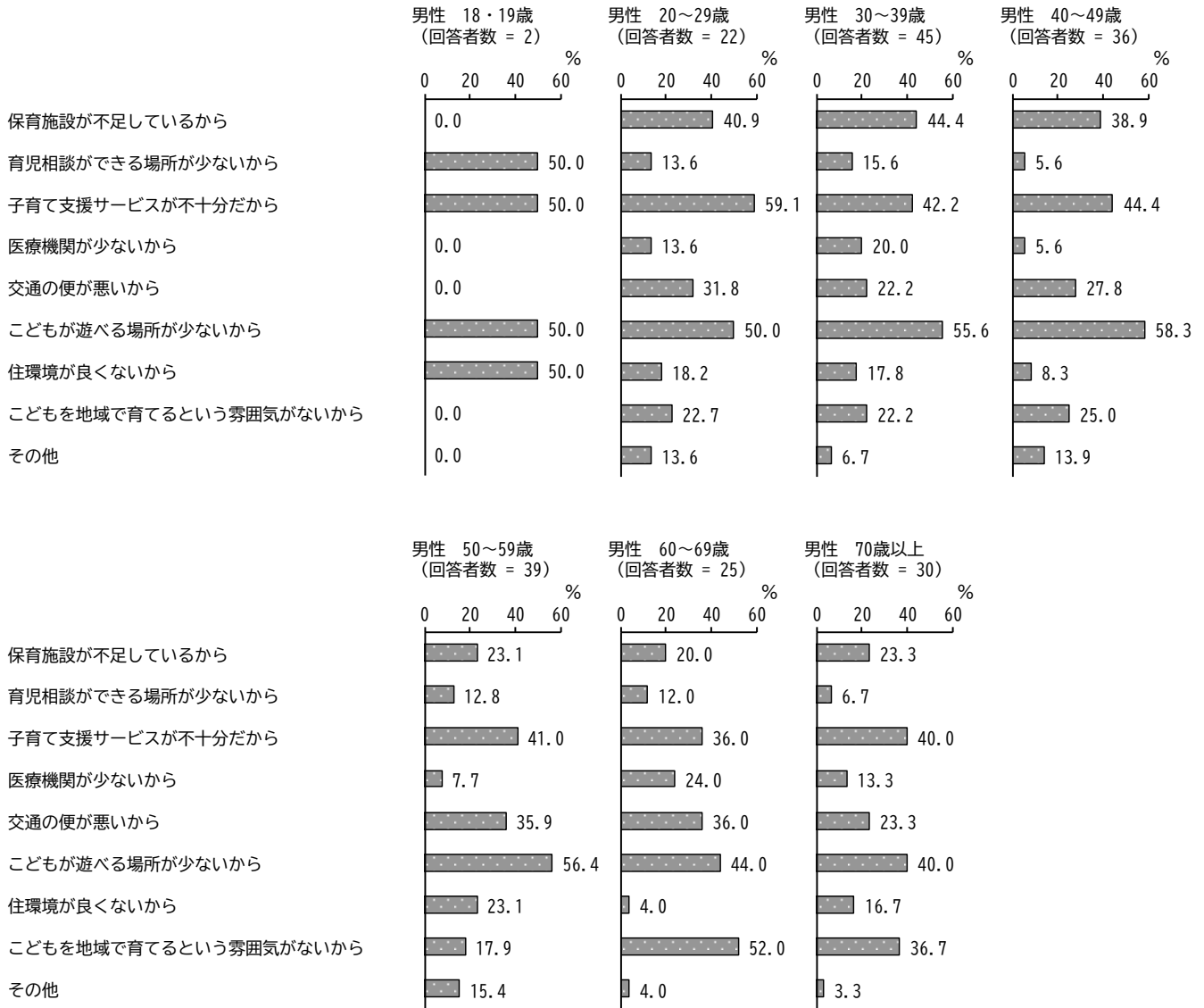
【年代別】

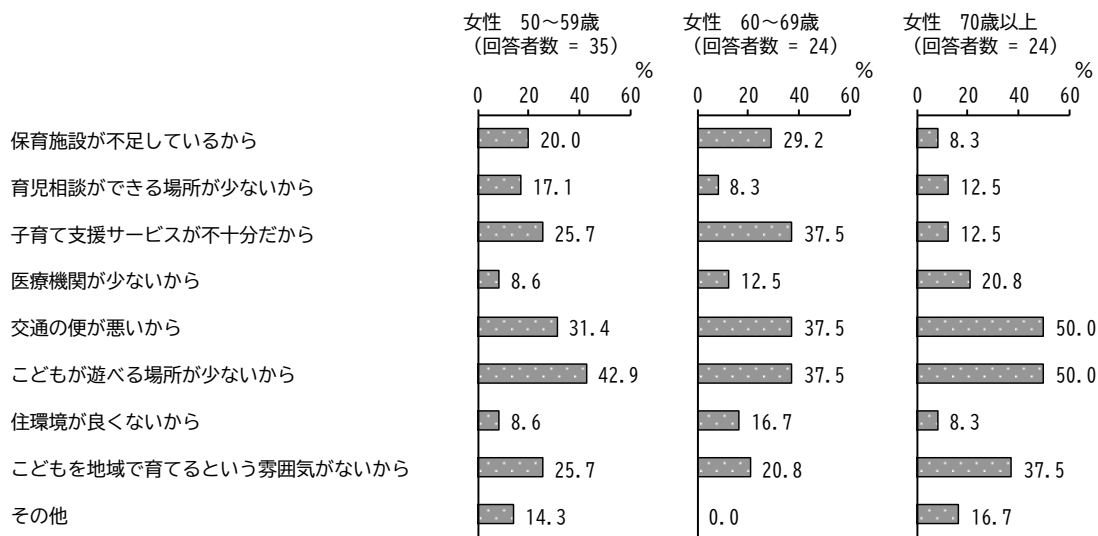
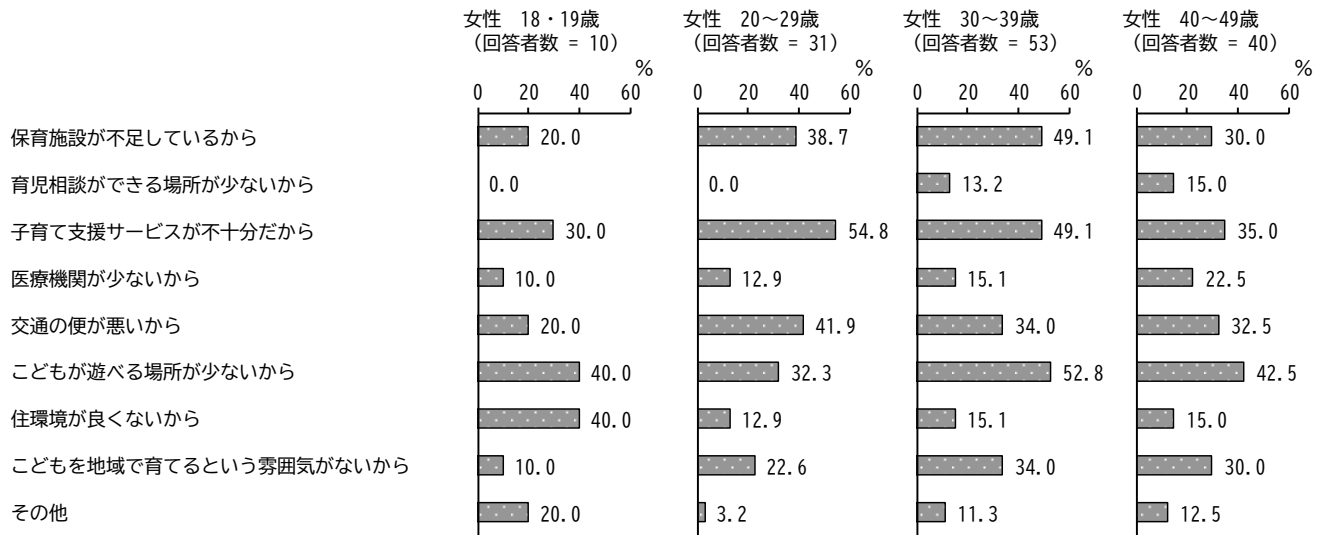
年代別にみると、20～29歳で「子育て支援サービスが不十分だから」の割合が高く、70歳以上で「子どもを地域で育てるといふ雰囲気がないから」の割合が高くなっています。



【性・年代別】


性・年代別にみると、女性 30～39 歳で「保育施設が不足しているから」、男性 20～29 歳で「子育て支援サービスが不十分だから」、女性 70 歳以上で「交通の便が悪いから」、男性 40～49 歳で「子どもが遊べる場所が少ないから」、女性 18・19 歳で「住環境が良くないから」、男性 60～69 歳で「子どもを地域で育てるといふ雰囲気がないから」の割合が高くなっています。





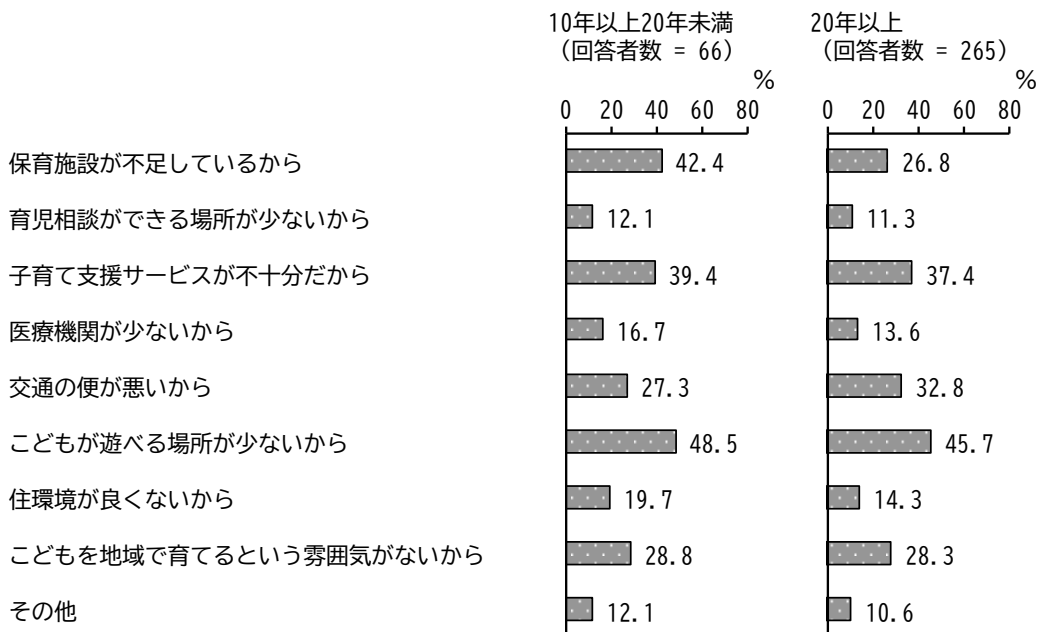
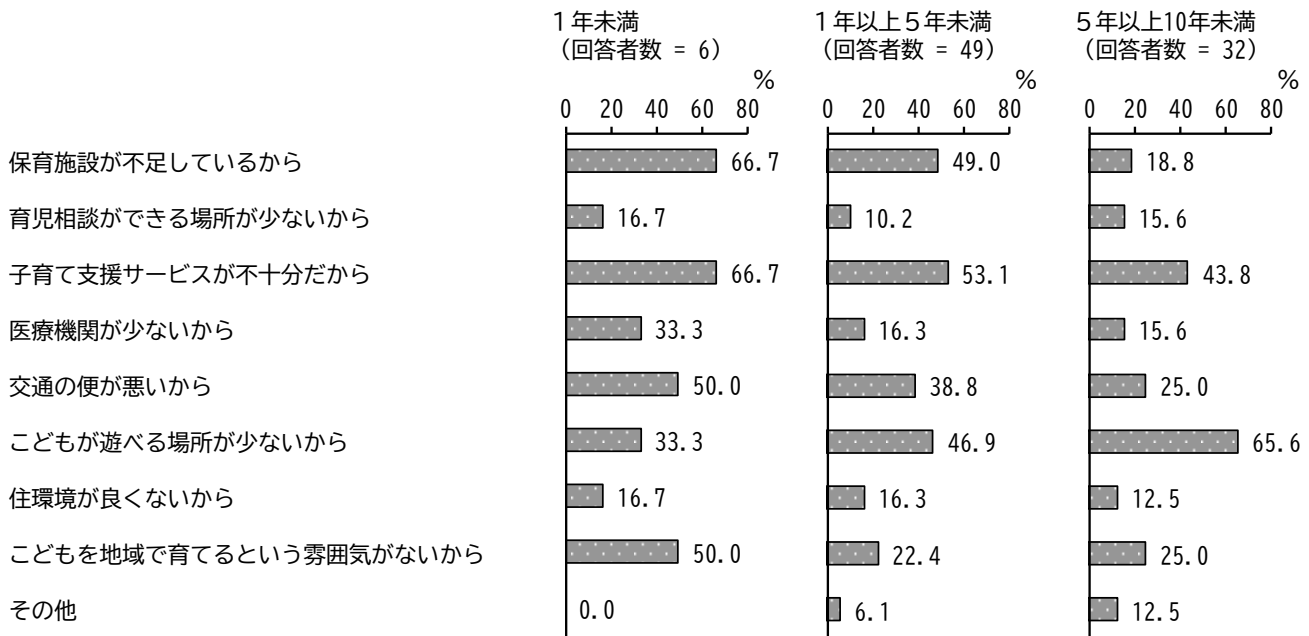
【居住地区別】

居住地区別にみると、加古川で「保育施設が不足しているから」「子育て支援サービスが不十分だから」、志方で「育児相談ができる場所が少ないから」「医療機関が少ないから」「交通の便が悪いから」、平岡、加古川西で「こどもが遊べる場所が少ないから」、浜の宮で「住環境が良くないから」、浜の宮、加古川西で「こどもを地域で育てるといふ雰囲気がないから」の割合が高くなっています。



【居住年数別】

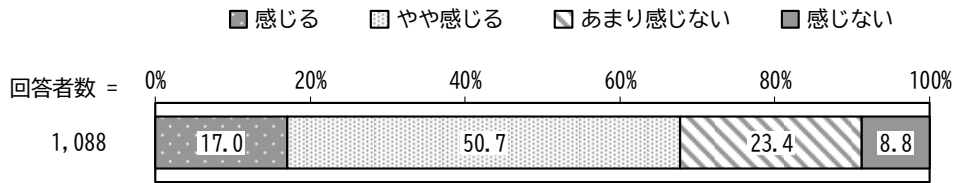
居住年数別にみると、居住年数が短いほど「子育て支援サービスが不十分だから」の割合が高く、20年以上から5年以上10年未満まで居住年数が短いほど「育児相談ができる場所が少ないから」「子どもが遊べる場所が少ないから」の割合が高く、「交通の便が悪いから」の割合が低くなっています。また、1年未満で「保育施設が不足しているから」の割合が高くなっています。



(3) 子育てと仕事の両立についての理解

問8 子育てと仕事の両立について、あなたの周りでは理解が進んでいると感じますか。(〇は1つ)

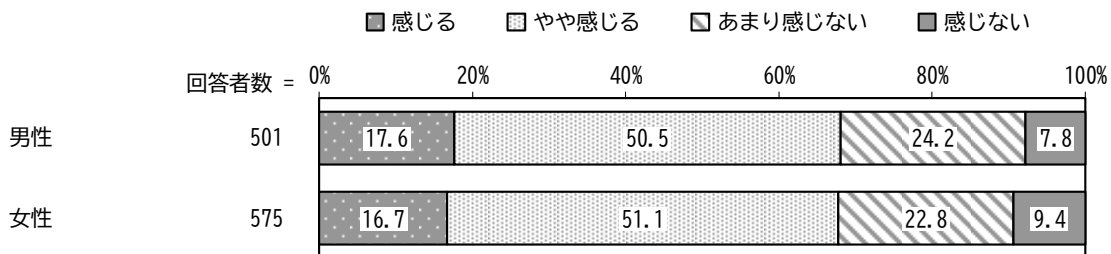
「感じる」「やや感じる」を合わせた“感じる”の割合が67.7%、「あまり感じない」「感じない」を合わせた“感じない”の割合が32.2%となっています。



※「わからない」「不明・無回答」を除く

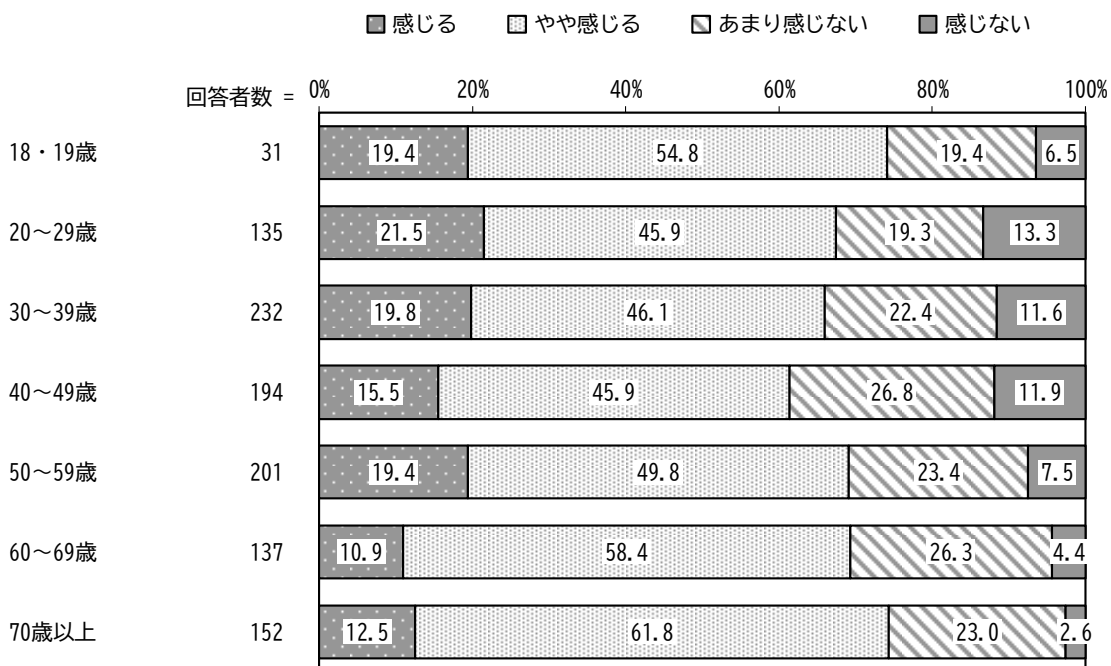
【性別】

性別にみると、大きな差はみられません。




【年代別】

年代別にみると、40～49歳で“感じない”と回答した割合が高くなっています。



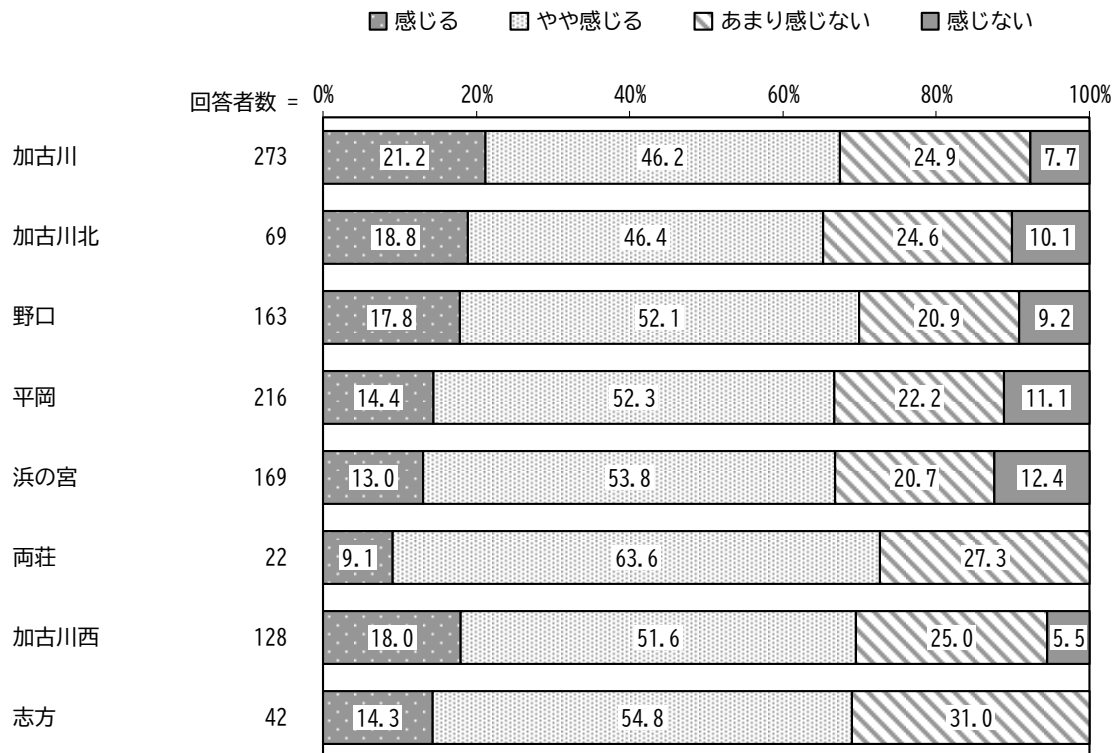
【性・年代別】

性・年代別にみると、男性18・19歳で“感じる”、女性40～49歳で“感じない”の割合が高くなっています。




【居住地区別】

居住地区別にみると、両荘で“感じない”の割合が低くなっています。



【居住年数別】

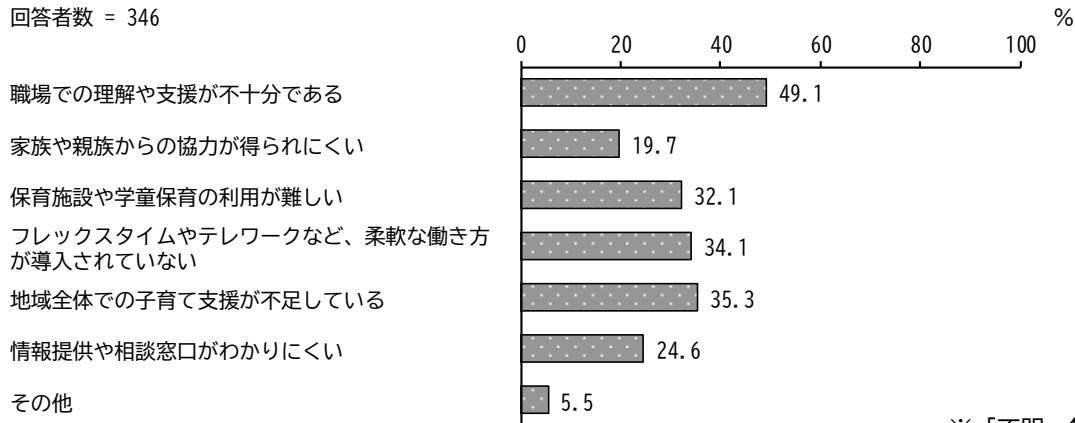
居住年数別にみると、5年以上10年未満で“感じない”の割合が高くなっています。



問8-① 問8で「あまり感じない」または「感じない」を選ばれた方におたずねします。その理由をお聞かせください。

「職場での理解や支援が不十分である」の割合が49.1%と最も高く、次いで「地域全体での子育て支援が不足している」の割合が35.3%、「フレックスタイムやテレワークなど、柔軟な働き方が導入されていない」の割合が34.1%となっています。

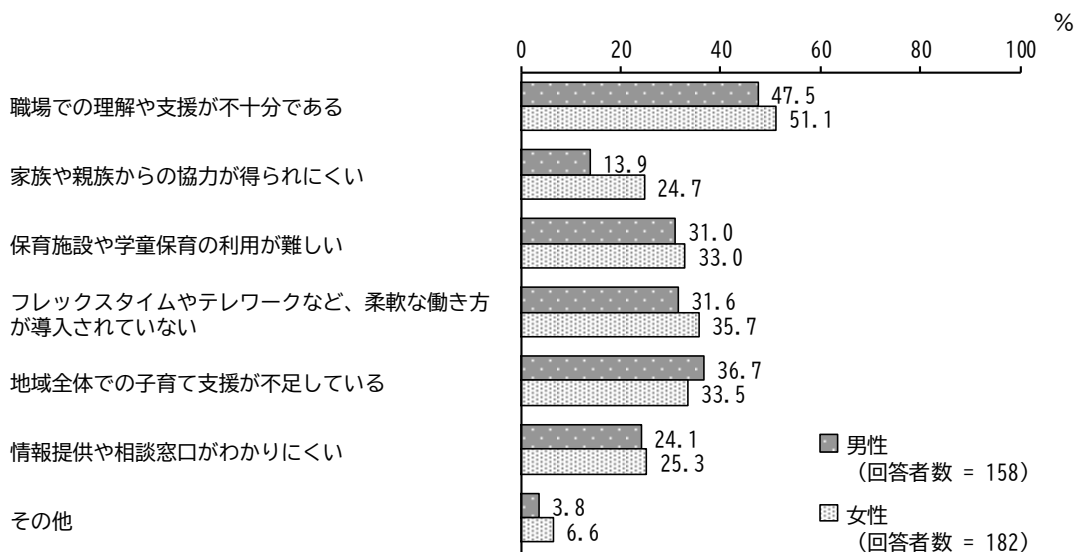
回答者数 = 346



※「不明・無回答」を除く

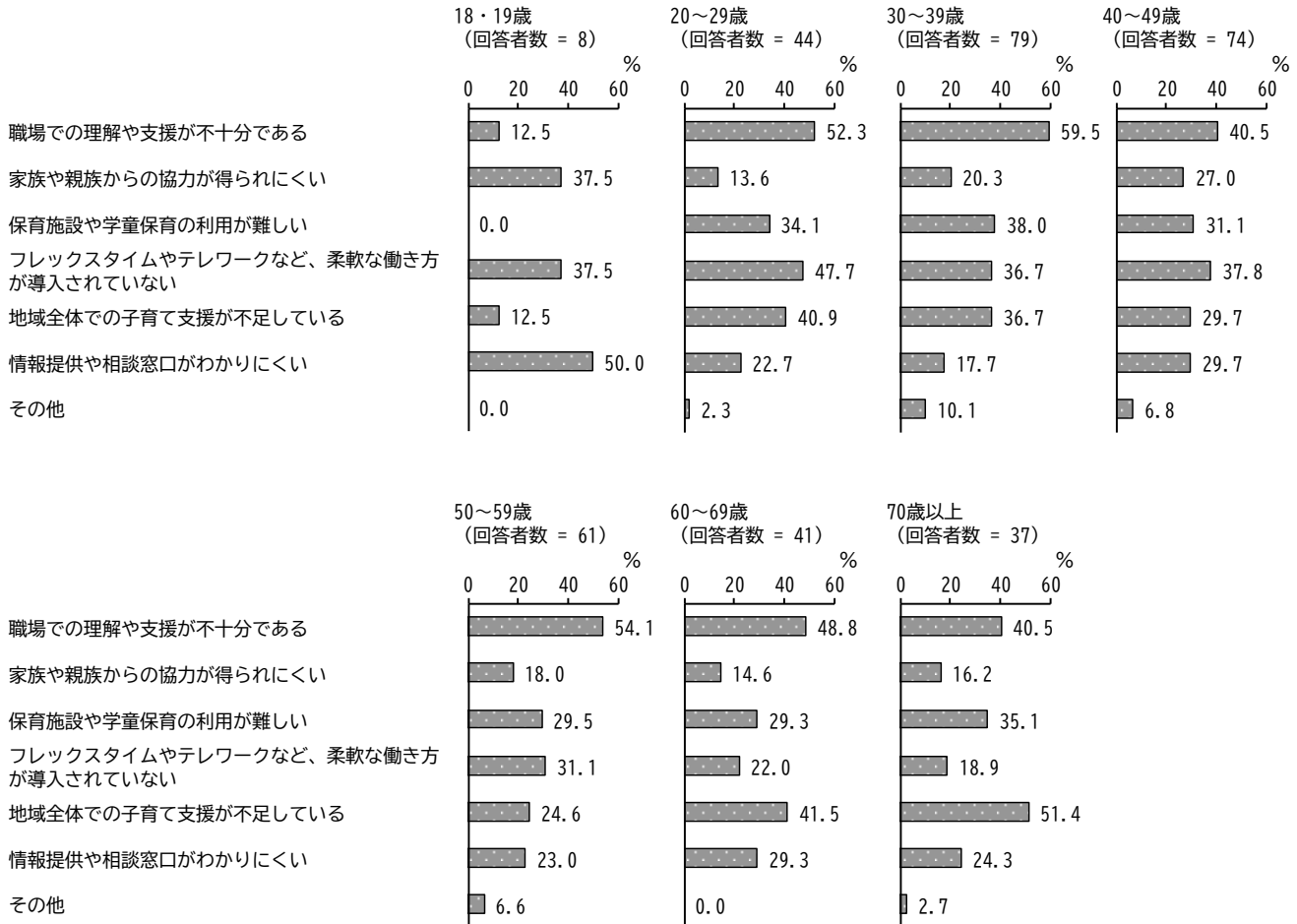
【性別】

性別にみると、男性と比較して、女性の「家族や親族からの協力が得られにくい」の割合が高くなっています。



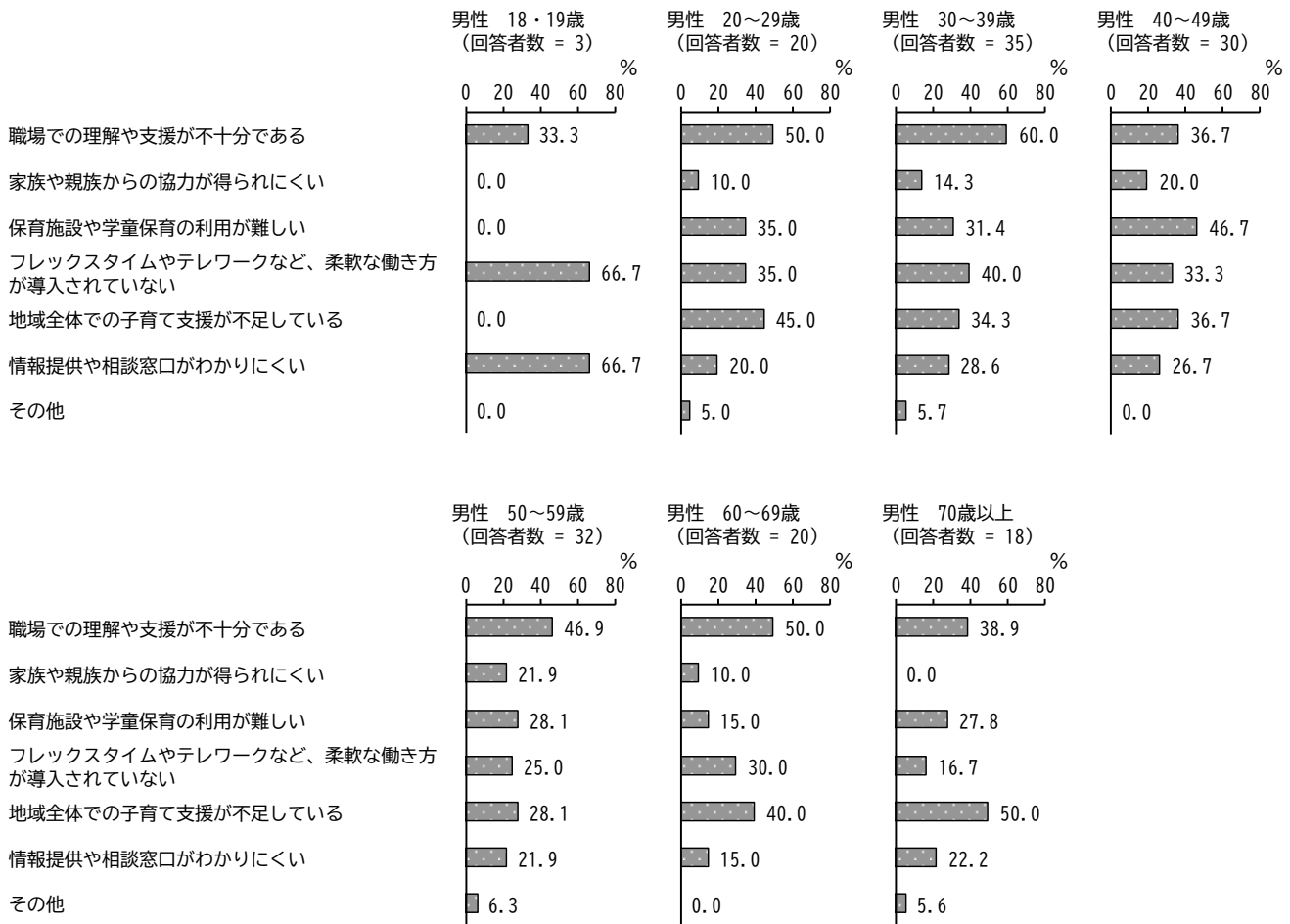
【年代別】

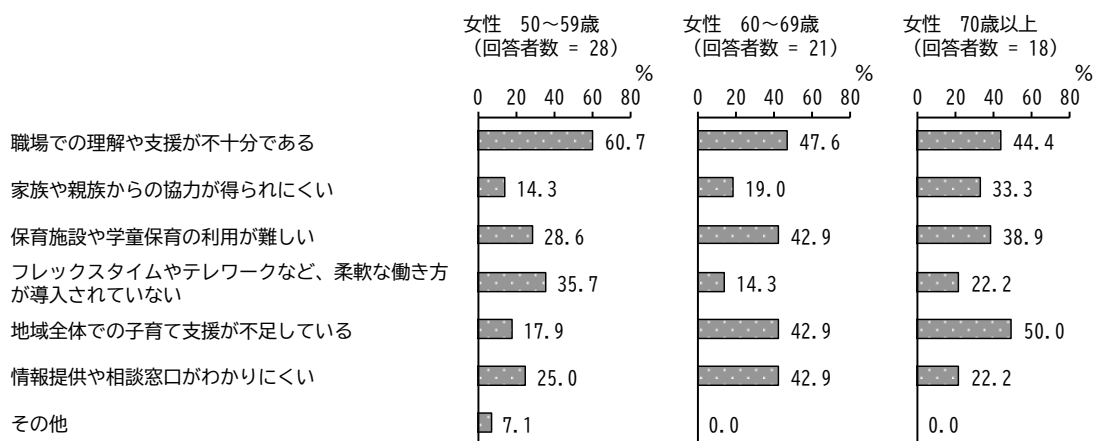
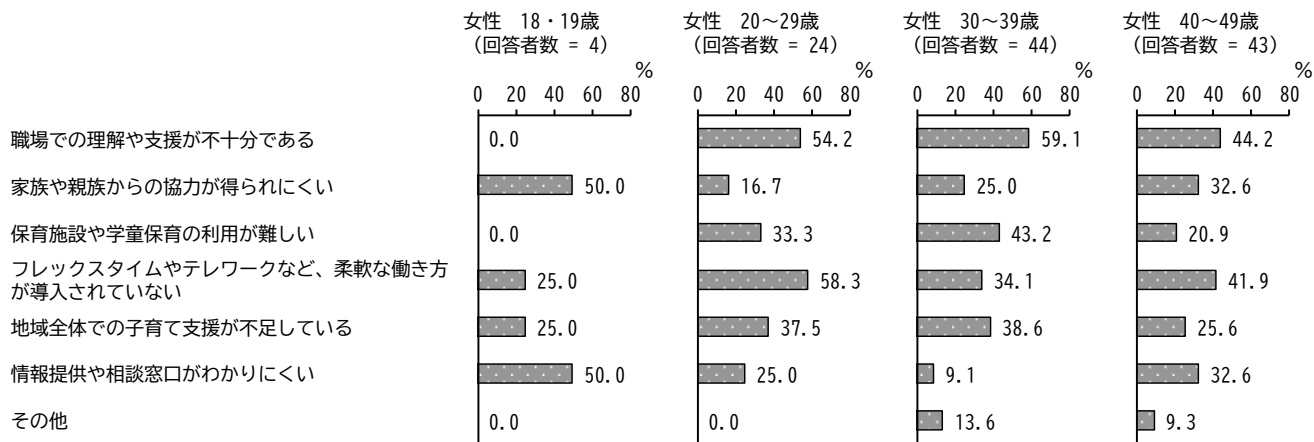
年代別にみると、70歳以上から20～29歳まで年代が下がるほど「フレックスタイムやテレワークなど、柔軟な働き方が導入されていない」の割合が高い傾向にあり、60～69歳から30～39歳まで年代が下がるほど「保育施設や学童保育の利用が難しい」の割合が高くなっています。また、30～39歳で「職場での理解や支援が不十分である」、70歳以上で「地域全体での子育て支援が不足している」の割合が高くなっています。



【性・年代別】

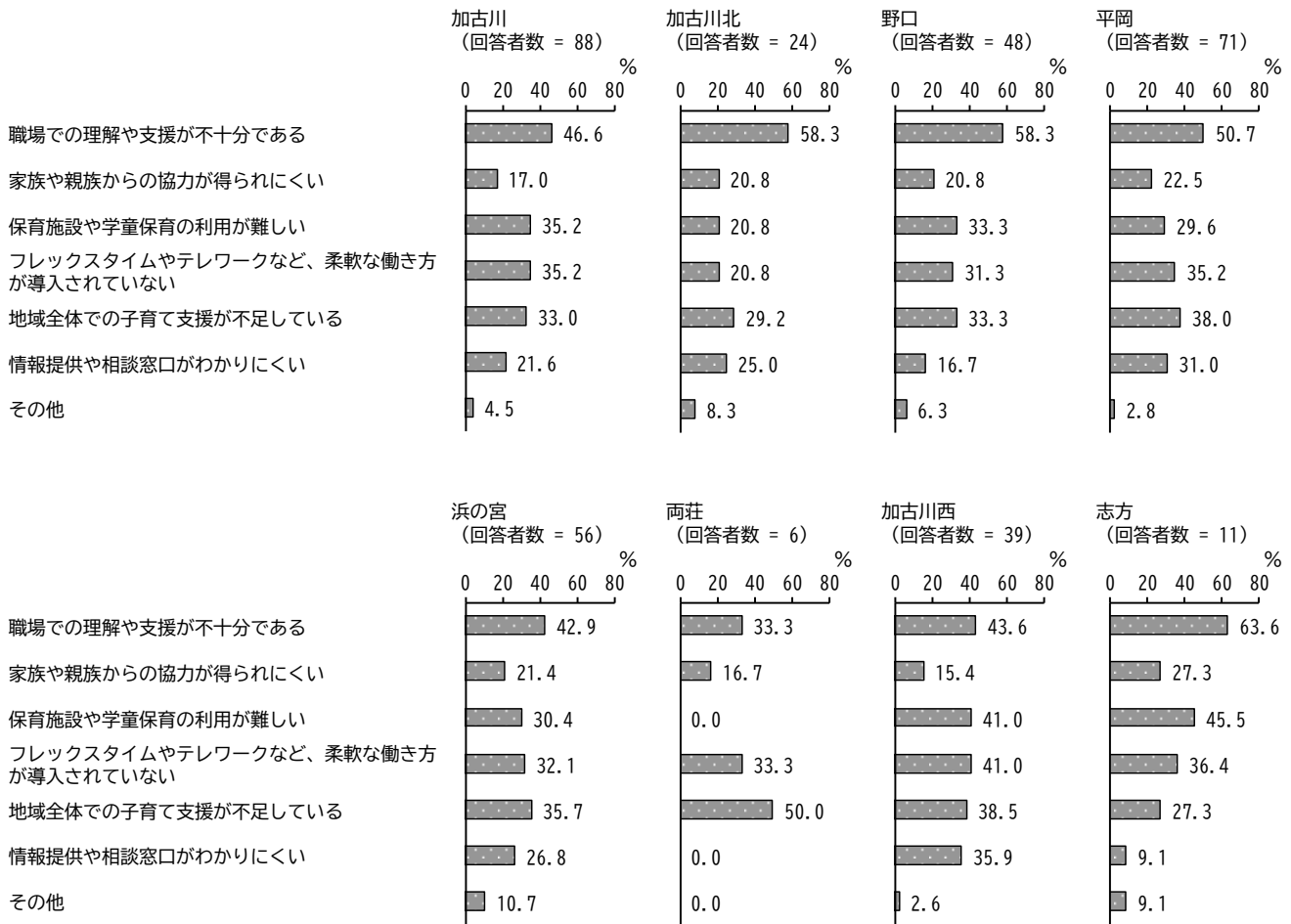
性・年代別にみると、男性 30～39 歳、女性 30～39 歳、女性 50～59 歳で「職場での理解や支援が不十分である」、女性 40～49 歳、女性 70 歳以上で「家族や親族からの協力が得られにくい」、男性 40～49 歳で「保育施設や学童保育の利用が難しい」、女性 20～29 歳で「フレックスタイムやテレワークなど、柔軟な働き方が導入されていない」、男性 70 歳以上、女性 70 歳以上で「地域全体での子育て支援が不足している」、女性 60～69 歳で「情報提供や相談窓口がわかりにくい」の割合が高くなっています。





【居住地区別】

居住地区別にみると、志方で「職場での理解や支援が不十分である」「保育施設や学童保育の利用が難しい」、加古川西で「情報提供や相談窓口がわかりにくい」の割合が高くなっています。



【居住年数別】

居住年数別にみると、1年未満から10年以上20年未満まで居住年数が長いほど「家族や親族からの協力が得られにくい」の割合が高く、「保育施設や学童保育の利用が難しい」の割合が低く、5年以上10年未満から20年以上まで居住年数が長いほど「地域全体での子育て支援が不足している」の割合が高くなっています。また、1年以上5年未満で「職場での理解や支援が不十分である」の割合が高くなっています。

