


3-1 心豊かに暮らせるまち

施策の満足度スコアが最も高い項目は「(10)人権に関する教育や啓発」、次いで「(8)スポーツ・レクリエーション活動の機会や環境」となっています。一方、最も低い項目は、「(1)結婚・出産・子育てに関する支援」次いで「(7)青少年の健全な育成」となっています。

施策の重要度スコアが最も高い項目は「(3)義務教育の内容」、次いで「(5)教育を支える体制や学習環境」となっています。一方、最も低い項目は「(9)文化・芸術に接する機会」、次いで「(8)スポーツ・レクリエーション活動の機会や環境」となっています。

《全体》※グラフは「わからない」、「無回答」を除いて集計



※スコアは以下の手順で得点化し、算出しています。

〔満足度〕	満足	やや満足	やや不満	不満
	2点	1点	-1点	-2点

$$2\text{点} \times \text{「満足」の割合} + 1\text{点} \times \text{「やや満足」の割合} + (-1\text{点}) \times \text{「やや不満」の割合} + (-2\text{点}) \times \text{「不満」の割合} = \text{満足度スコア}$$

※ただし、「わからない」、「無回答」は除いて集計

〔重要度〕	重要	やや重要	あまり重要ではない	重要ではない
	2点	1点	-1点	-2点

$$2\text{点} \times \text{「重要」の割合} + 1\text{点} \times \text{「やや重要」の割合} + (-1\text{点}) \times \text{「あまり重要ではない」の割合} + (-2\text{点}) \times \text{「重要ではない」の割合} = \text{重要度スコア}$$

※ただし、「わからない」、「無回答」は除いて集計

子どもの健やかな成長を支援する

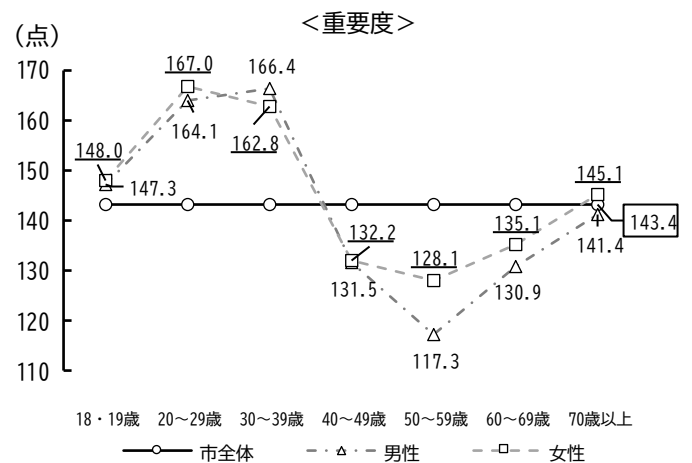
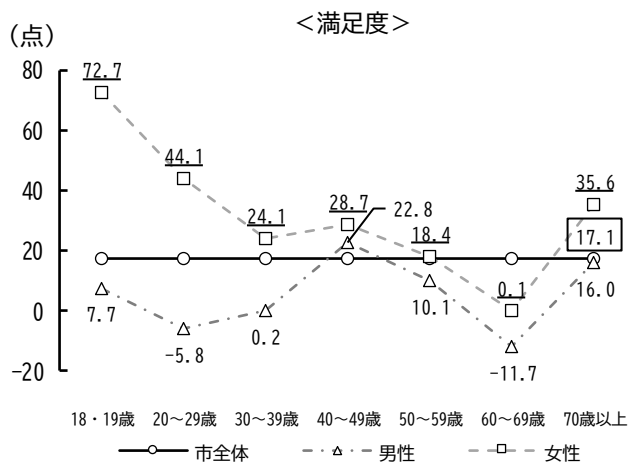
【結婚・出産・子育ての支援】

(1) 結婚・出産・子育てに関する支援

【性年代別】

満足度を性年代別で見ると、40～49歳の男女と、18・19歳、20～29歳、30～39歳、50～59歳、70歳以上の女性で市全体平均より高くなっている。

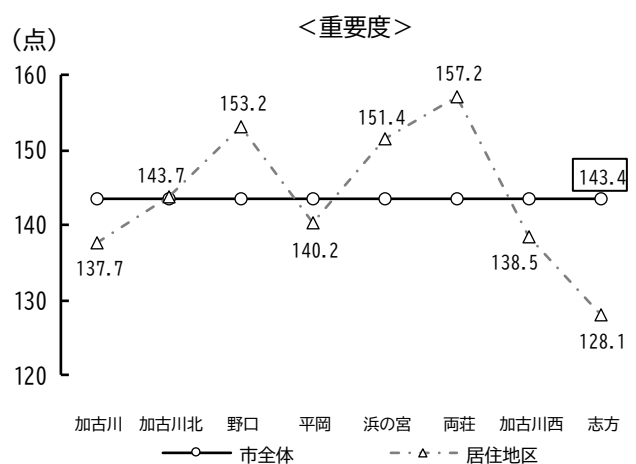
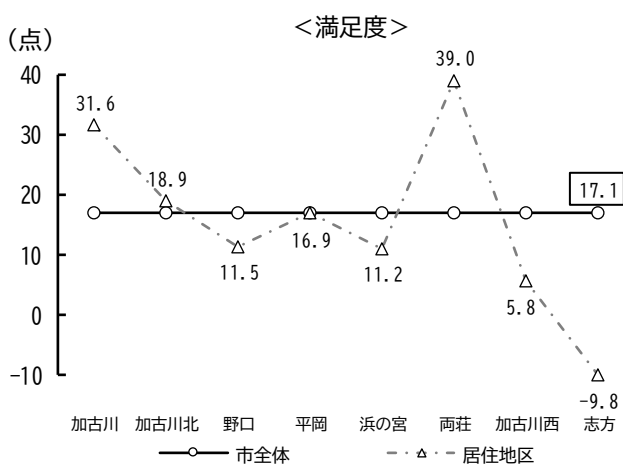
重要度を性年代別で見ると、18・19歳、20～29歳、30～39歳の男女と、70歳以上の女性で市全体平均より高くなっている。



【居住地区別】

満足度を居住地区別で見ると、加古川、加古川北、両荘で市全体平均より高くなっている。

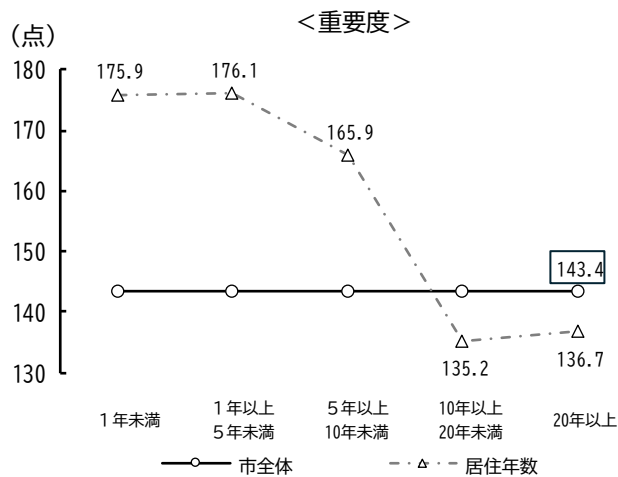
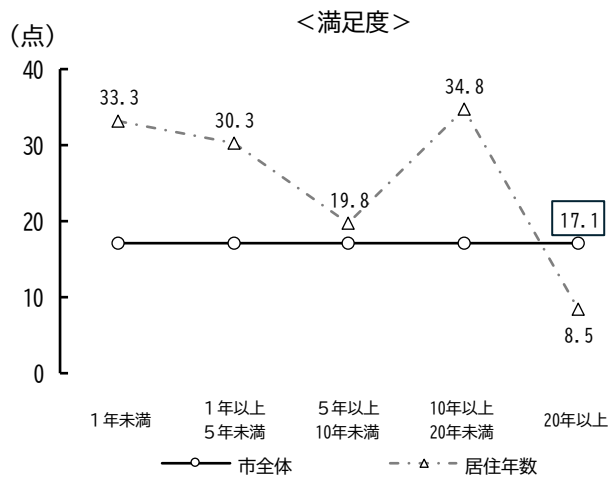
重要度を居住地区別で見ると、加古川北、野口、浜の宮、両荘で市全体平均より高くなっている。



【居住年数別】

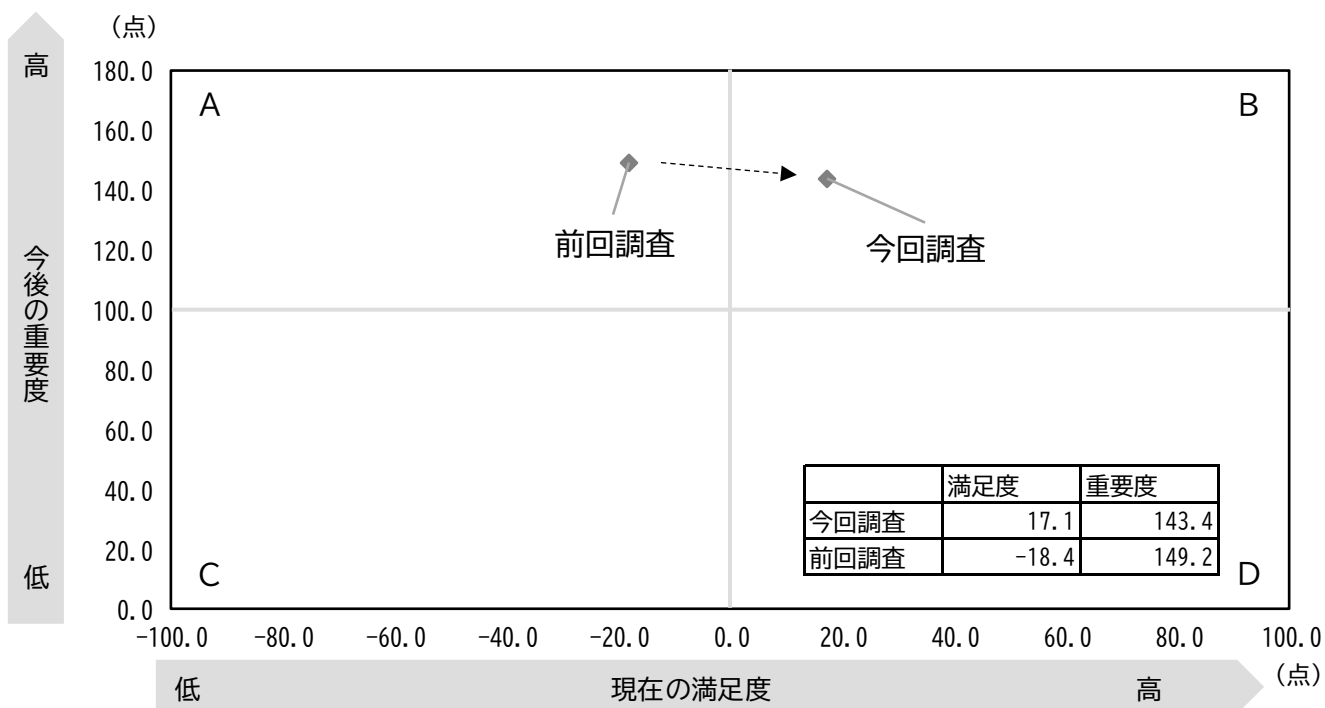
満足度を居住年数別で見ると、1年未満、1年以上5年未満、5年以上10年未満、10年以上20年未満で市全体平均より高くなっている。

重要度を居住年数別で見ると、1年未満、1年以上5年未満、5年以上10年未満で市全体平均より高くなっている。



【満足度と重要度の関係（前回調査との比較）】

満足度と重要度の関係で見ると、前回調査より満足度は高く、重要度は低くなっている。



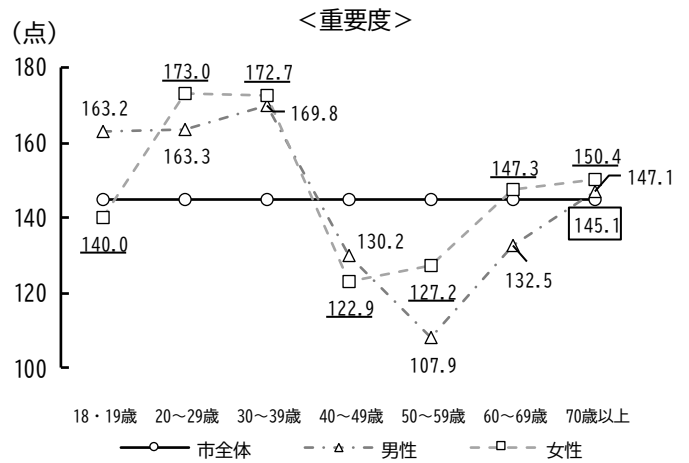
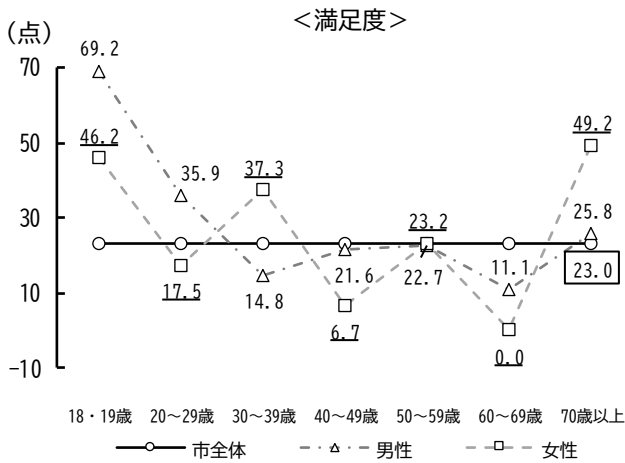
【就学前教育・保育の充実】

(2) 就学前教育・保育の内容

【性年代別】

満足度を性年代別で見ると、18・19歳、70歳以上の男女と、30～39歳、50～59歳の女性と、20～29歳の男性で市全体平均より高くなっている。

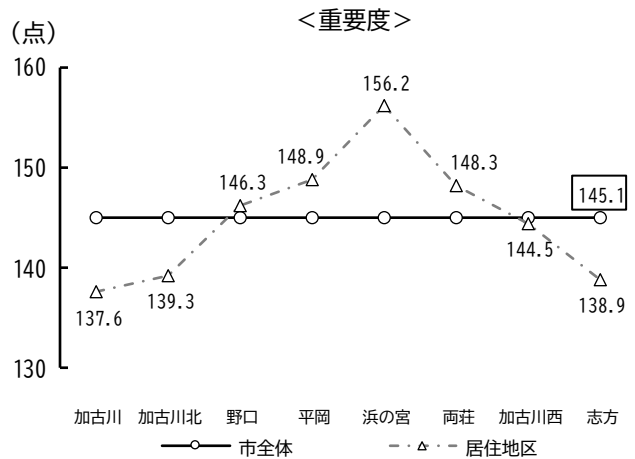
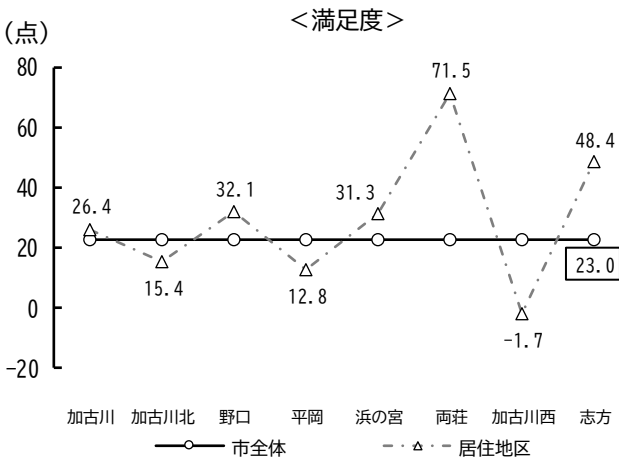
重要度を性年代別で見ると、20～29歳、30～39歳、70歳以上の男女と、60～69歳の女性と、18・19歳の男性で市全体平均より高くなっている。



【居住地区別】

満足度を居住地区別で見ると、加古川、野口、浜の宮、両荘、志方で市全体平均より高くなっている。

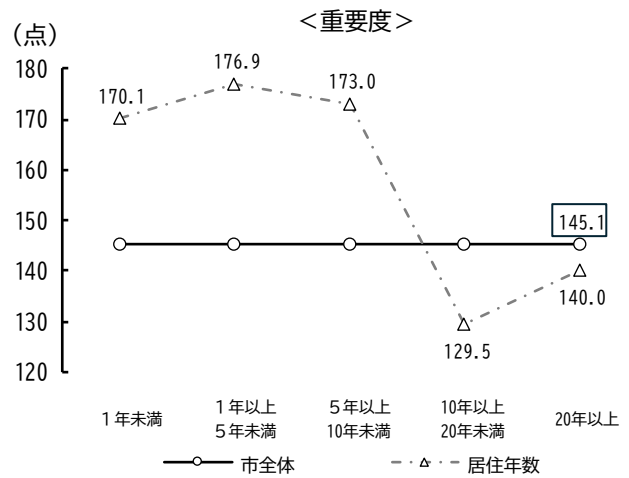
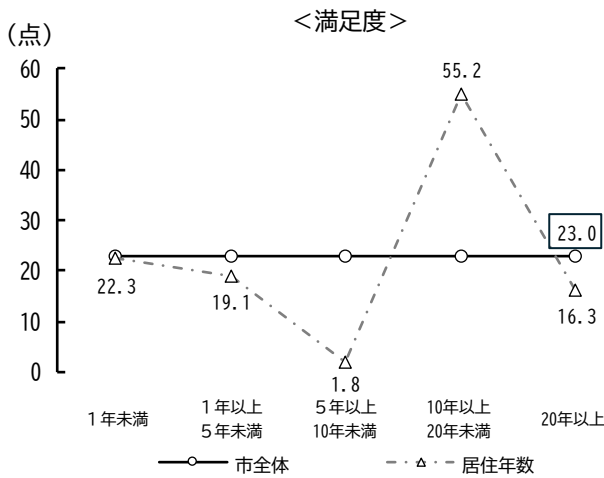
重要度を居住地区別で見ると、野口、平岡、浜の宮、両荘で市全体平均より高くなっている。



【居住年数別】

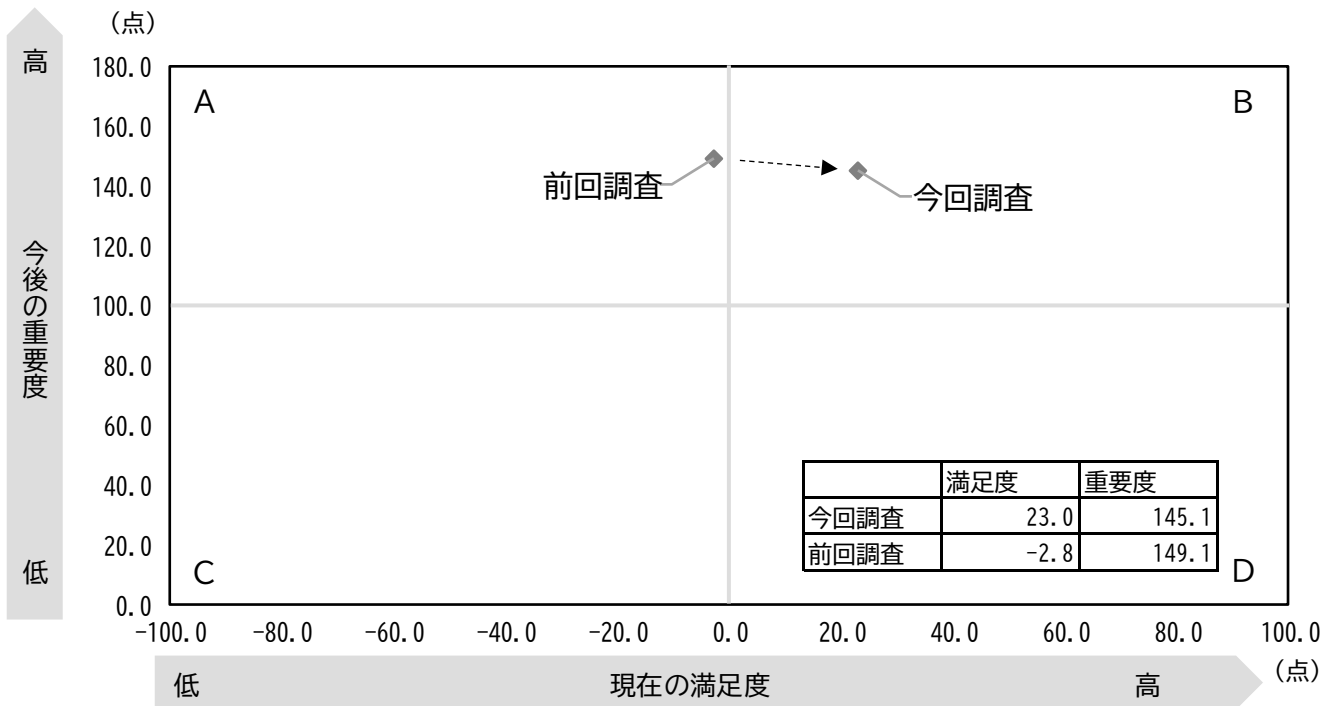
満足度を居住年数別で見ると、10年以上20年未満で市全体平均より高くなっている。

重要度を居住年数別で見ると、1年未満、1年以上5年未満、5年以上10年未満で市全体平均より高くなっている。



【満足度と重要度の関係（前回調査との比較）】

満足度と重要度の関係で見ると、前回調査より満足度は高く、重要度は低くなっている。



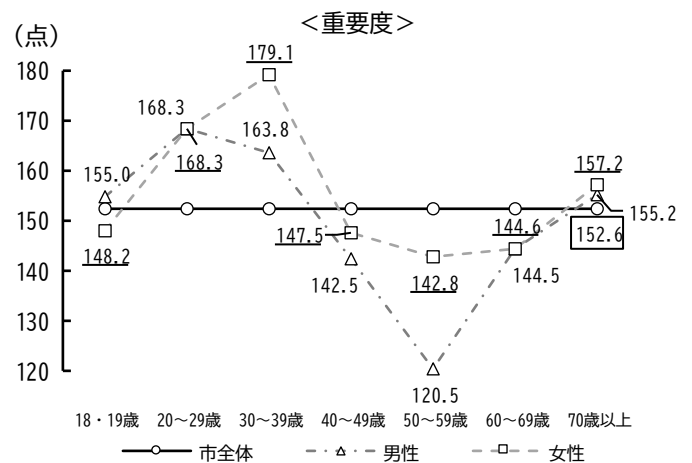
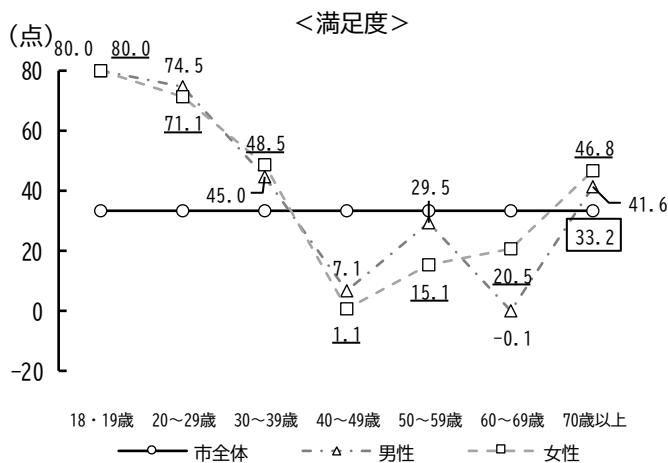
〔義務教育の充実〕

(3) 義務教育の内容

【性年代別】

満足度を性年代別で見ると、18・19歳、20～29歳、30～39歳、70歳以上の男女で市全体平均より高くなっている。

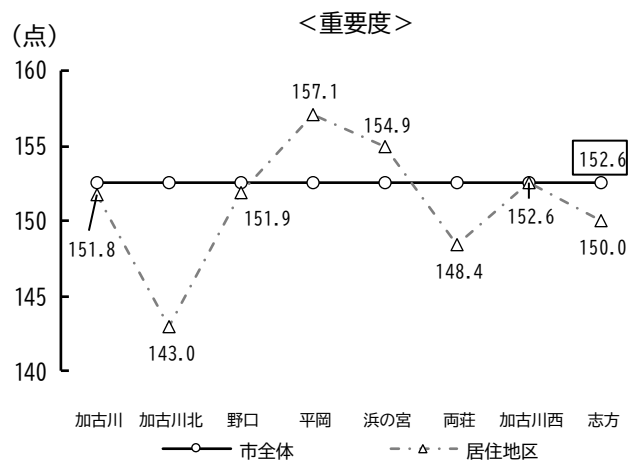
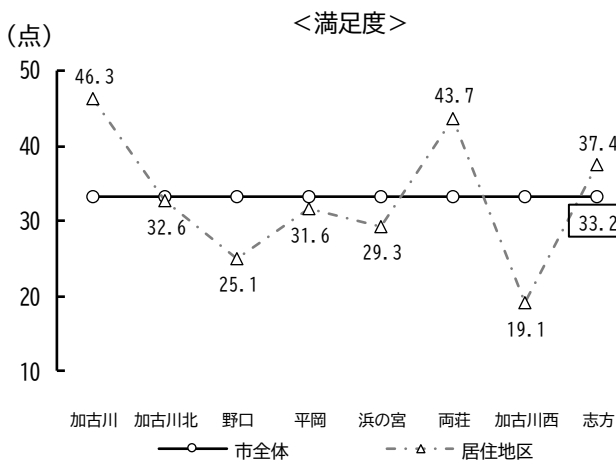
重要度を性年代別で見ると、20～29歳、30～39歳、70歳以上の男女と、18・19歳の男性で市全体平均より高くなっている。



【居住地区別】

満足度を居住地区別で見ると、加古川、両荘、志方で市全体平均より高くなっている。

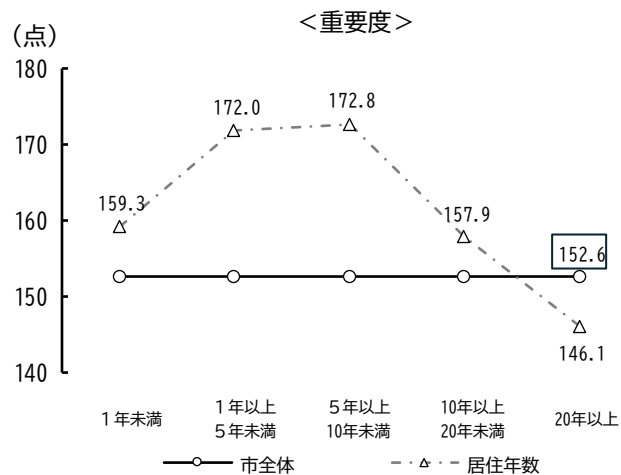
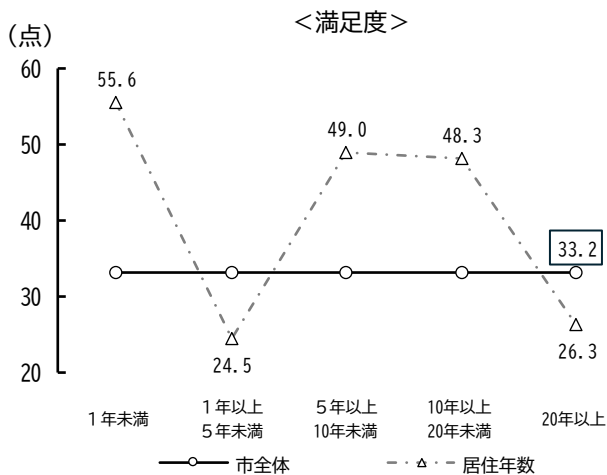
重要度を居住地区別で見ると、平岡、浜の宮で市全体平均より高くなっている。



【居住年数別】

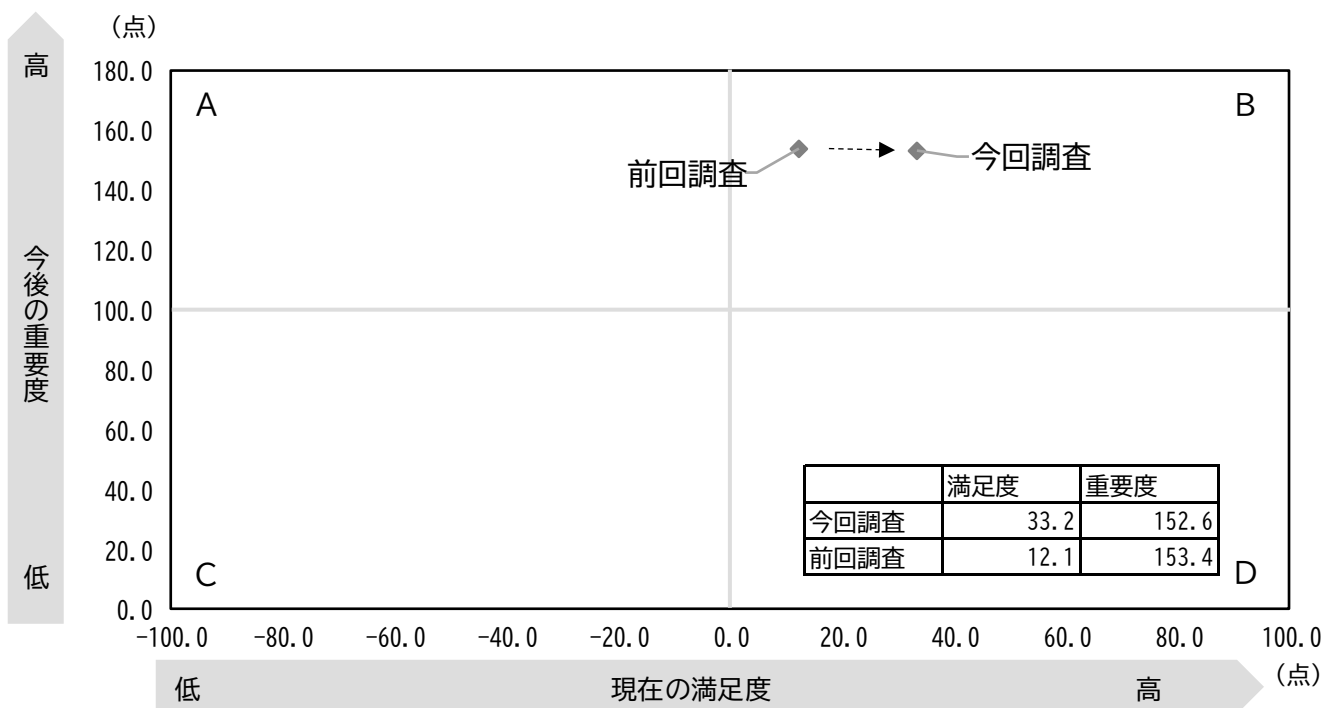
満足度を居住年数別で見ると、1年未満、5年以上10年未満、10年以上20年未満で市全体平均より高くなっている。

重要度を居住年数別で見ると、1年未満、1年以上5年未満、5年以上10年未満、10年以上20年未満で市全体平均より高くなっている。



【満足度と重要度の関係（前回調査との比較）】

満足度と重要度の関係で見ると、前回調査より満足度は高く、重要度は低くなっている。



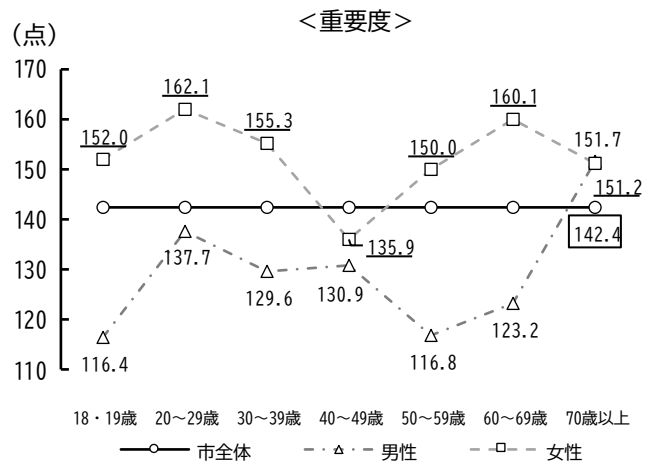
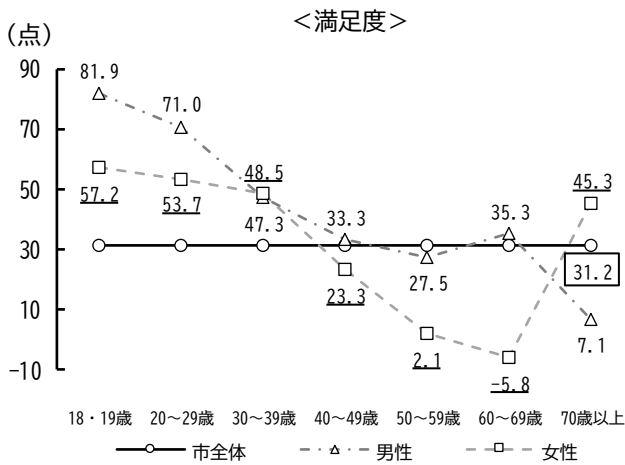
【特別支援教育の充実】

(4) 特別支援教育の内容

【性年代別】

満足度を性年代別で見ると、18・19歳、20～29歳、30～39歳の男女と、70歳以上の女性と、40～49歳、60～69歳の男性で市全体平均より高くなっている。

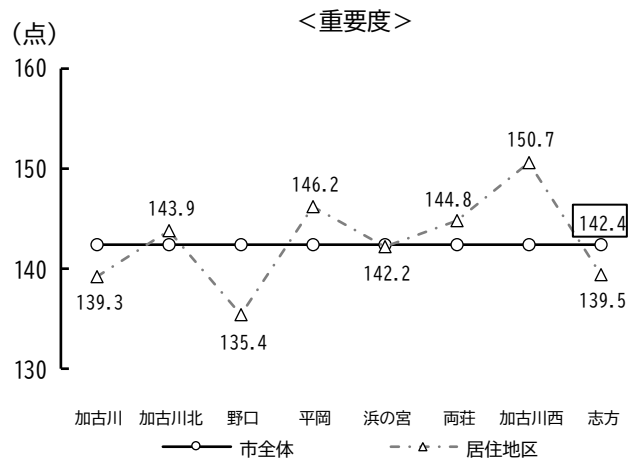
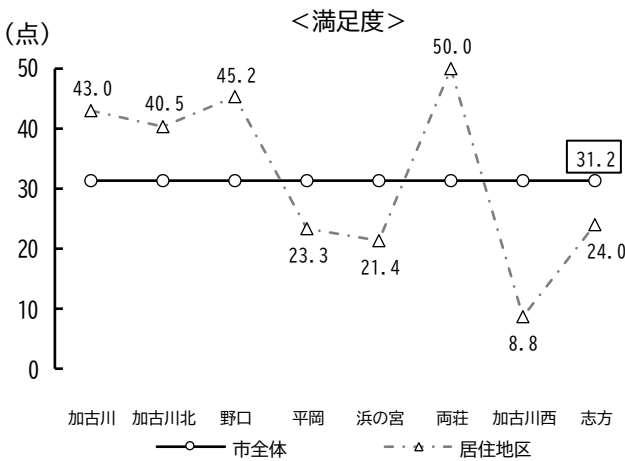
重要度を性年代別で見ると、70歳以上の男女と、18・19歳、20～29歳、30～39歳、50～59歳、60～69歳の女性で市全体平均より高くなっている。



【居住地区別】

満足度を居住地区別で見ると、加古川、加古川北、野口、両荘で市全体平均より高くなっている。

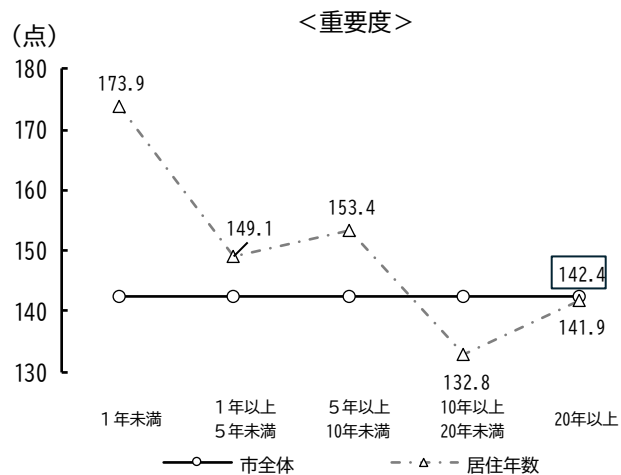
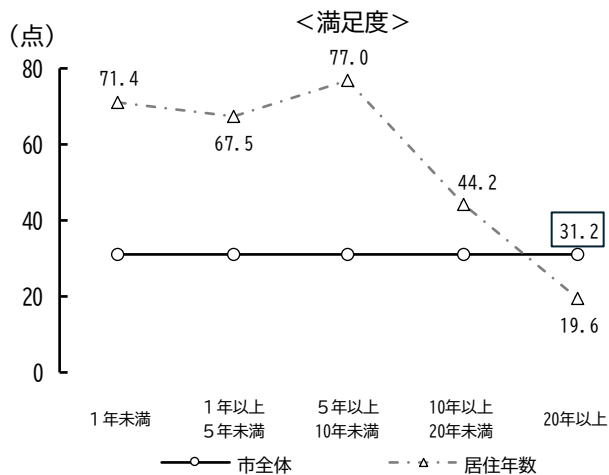
重要度を居住地区別で見ると、加古川北、平岡、両荘、加古川西で市全体平均より高くなっている。



【居住年数別】

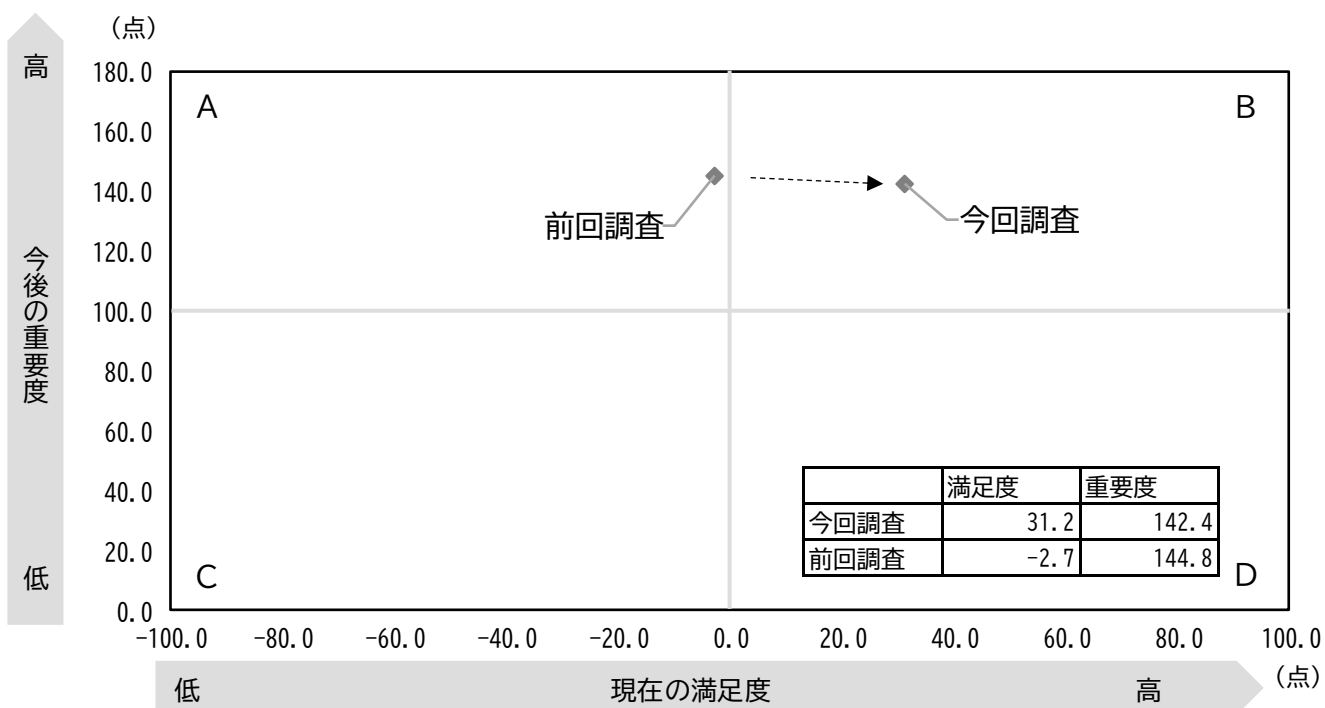
満足度を居住年数別で見ると、1年未満、1年以上5年未満、5年以上10年未満、10年以上20年未満で市全体平均より高くなっている。

重要度を居住年数別で見ると、1年未満、1年以上5年未満、5年以上10年未満で市全体平均より高くなっている。



【満足度と重要度の関係（前回調査との比較）】

満足度と重要度の関係で見ると、前回調査より満足度は高く、重要度は低くなっている。



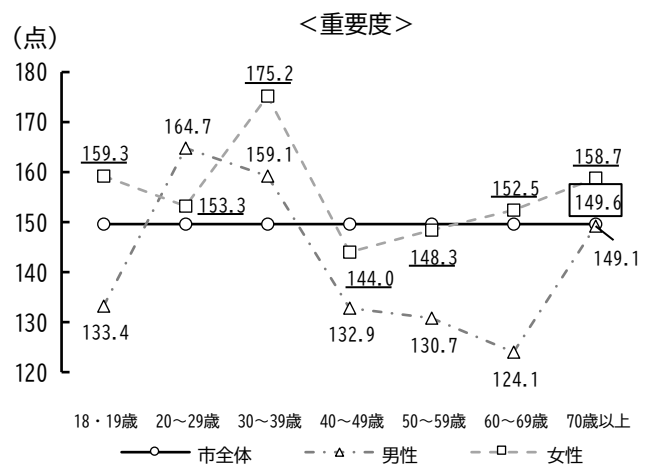
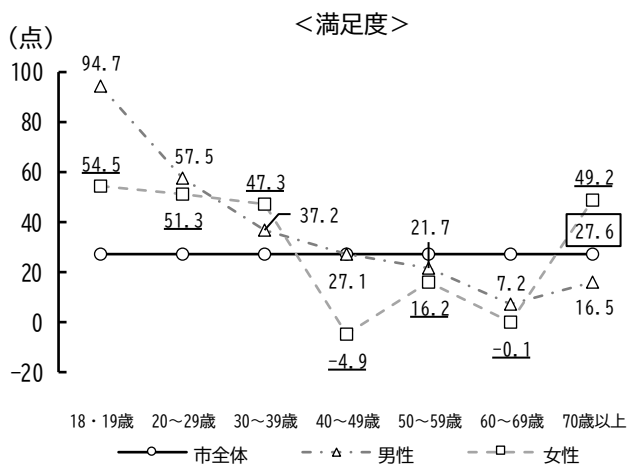
〔教育環境の充実〕

(5) 教育を支える体制や学習環境

【性年代別】

満足度を性年代別で見ると、18・19歳、20～29歳、30～39歳の男女と、70歳以上の女性で市全体平均より高くなっている。

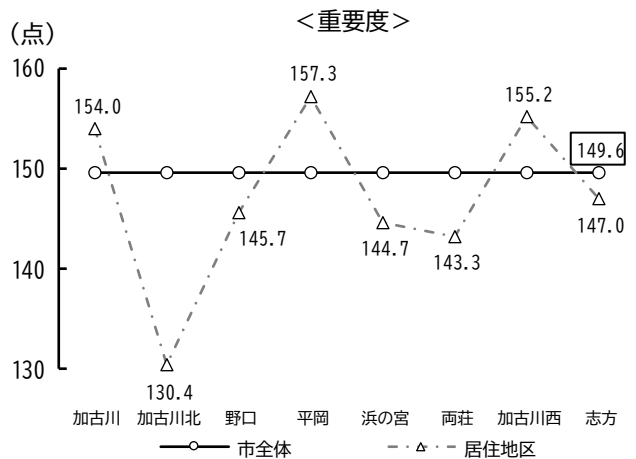
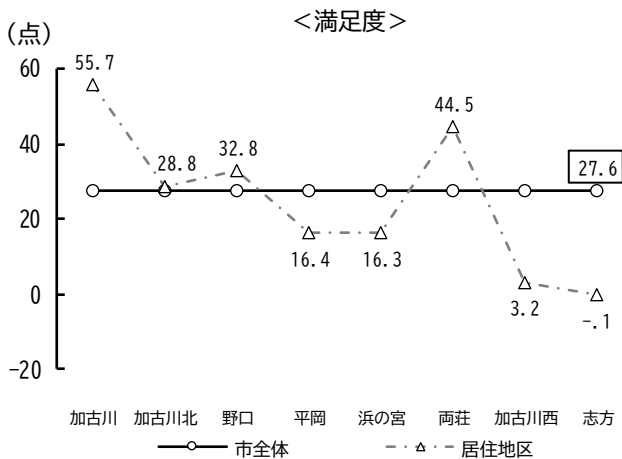
重要度を性年代別で見ると、20～29歳、30～39歳の男女と、18・19歳、60～69歳、70歳以上の女性で市全体平均より高くなっている。



【居住地区別】

満足度を居住地区別で見ると、加古川、加古川北、野口、両荘で市全体平均より高くなっている。

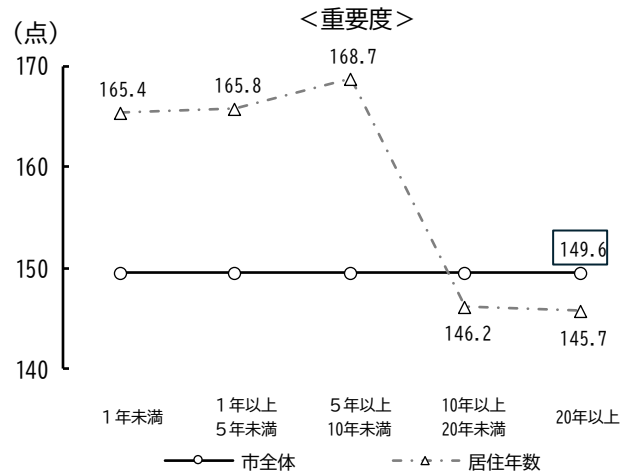
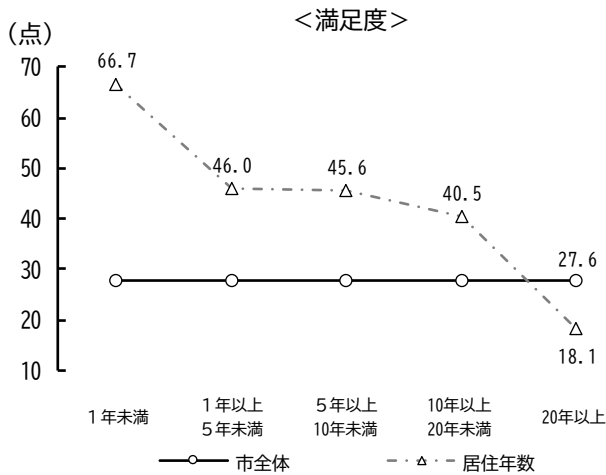
重要度を居住地区別で見ると、加古川、平岡、加古川西で市全体平均より高くなっている。



【居住年数別】

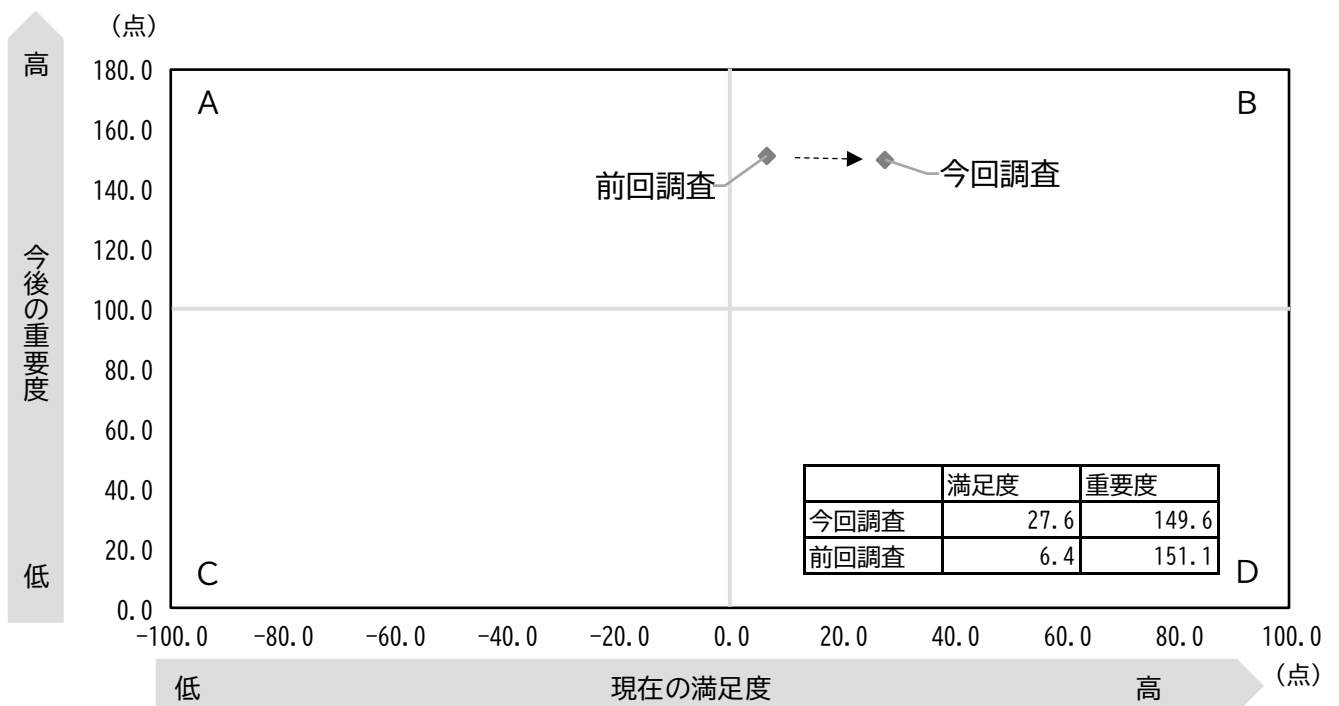
満足度を居住年数別で見ると、1年未満、1年以上5年未満、5年以上10年未満、10年以上20年未満で市全体平均より高くなっている。

重要度を居住年数別で見ると、1年未満、1年以上5年未満、5年以上10年未満で市全体平均より高くなっている。



【満足度と重要度の関係（前回調査との比較）】

満足度と重要度の関係で見ると、前回調査より満足度は高く、重要度は低くなっている。



地域における教育・学習環境を整備する

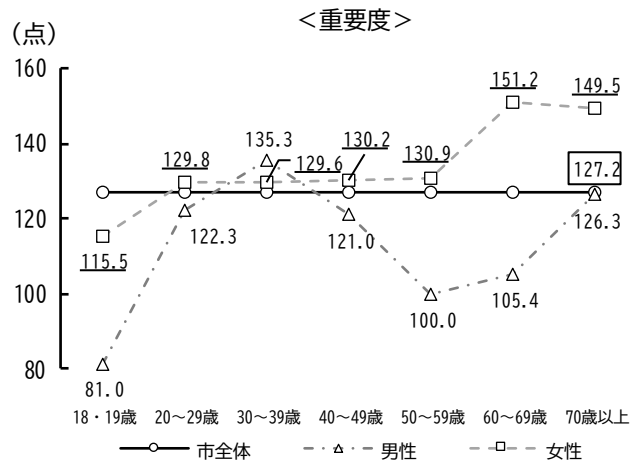
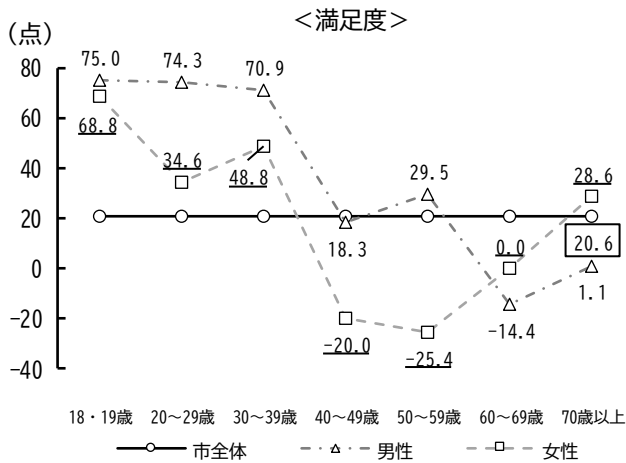
〔生涯学習の推進〕

(6) 生涯学習の機会や環境

【性年代別】

満足度を性年代別で見ると、18・19歳、20～29歳、30～39歳の男女と、70歳以上の女性と、50～59歳の男性で市全体平均より高くなっている。

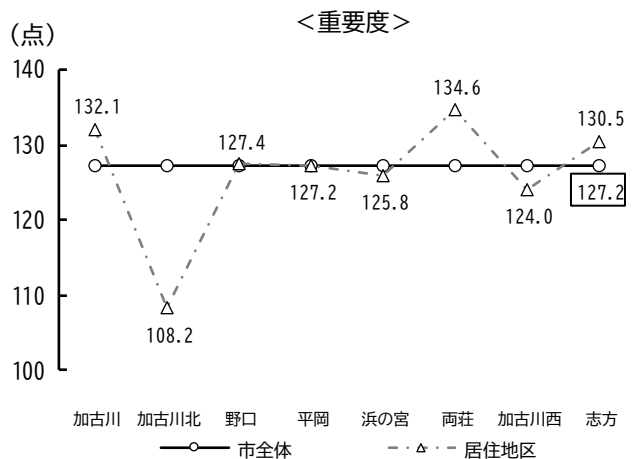
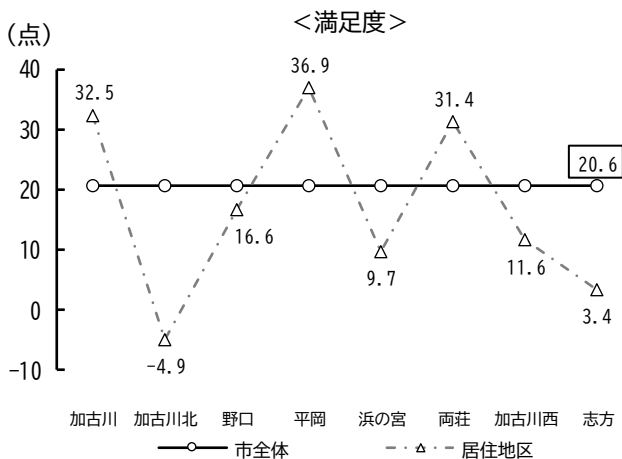
重要度を性年代別で見ると、30～39歳の男女と、20～29歳、40～49歳、50～59歳、60～69歳、70歳以上の女性で市全体平均より高くなっている。



【居住地区別】

満足度を居住地区別で見ると、加古川、平岡、両荘で市全体平均より高くなっている。

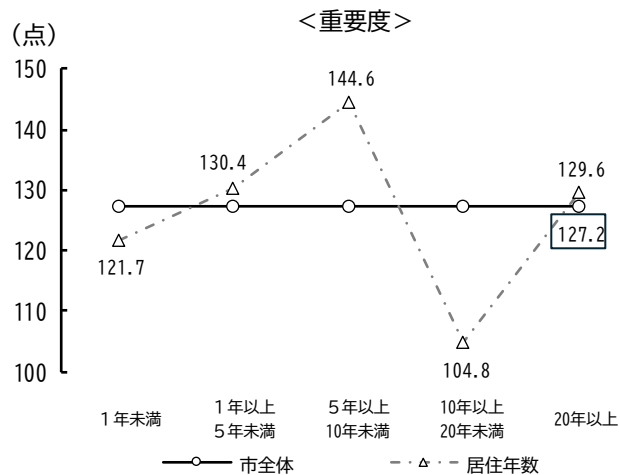
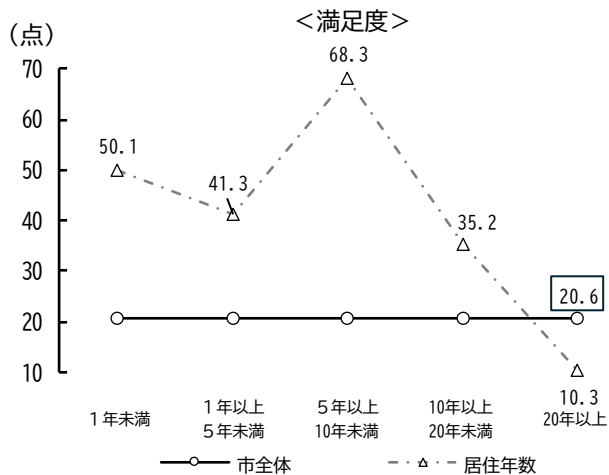
重要度を居住地区別で見ると、加古川、野口、両荘、志方で市全体平均より高くなっている。



【居住年数別】

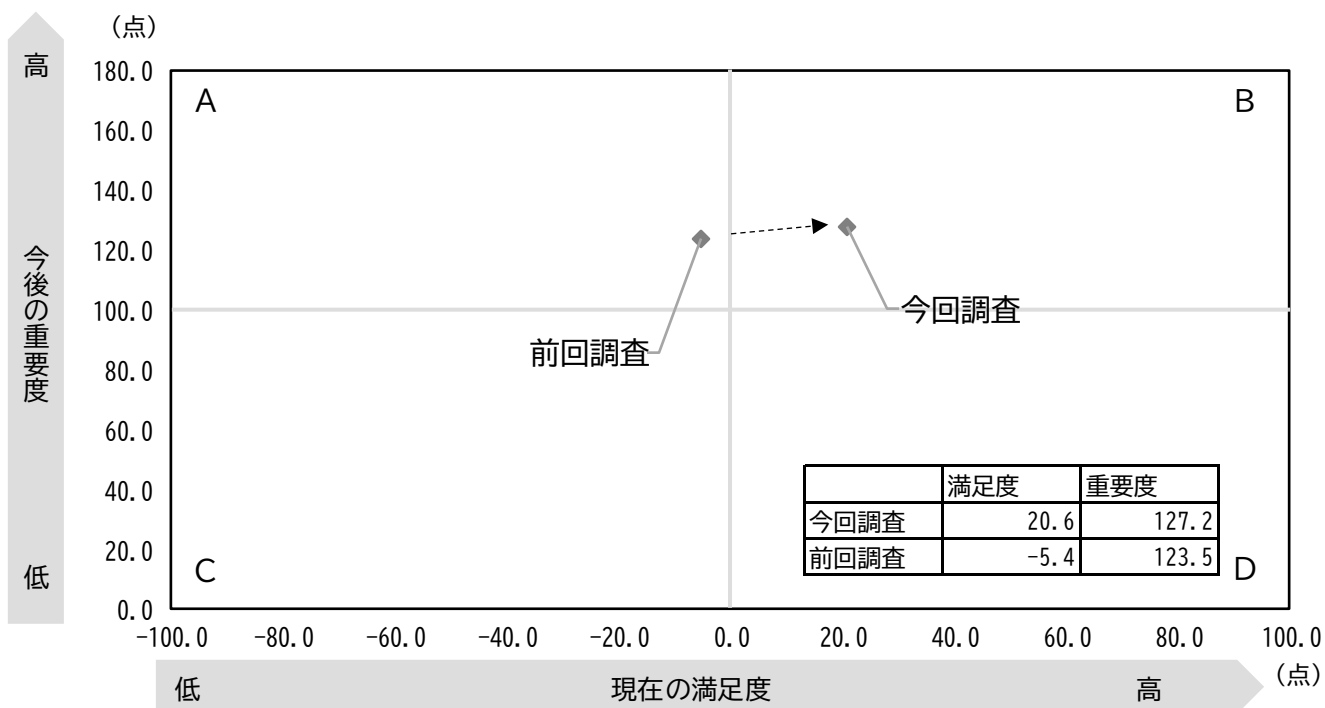
満足度を居住年数別で見ると、1年未満、1年以上5年未満、5年以上10年未満、10年以上20年未満で市全体平均より高くなっている。

重要度を居住年数別で見ると、1年以上5年未満、5年以上10年未満、20年以上で市全体平均より高くなっている。



【満足度と重要度の関係（前回調査との比較）】

満足度と重要度の関係で見ると、前回調査より満足度と重要度はともに高くなっている。



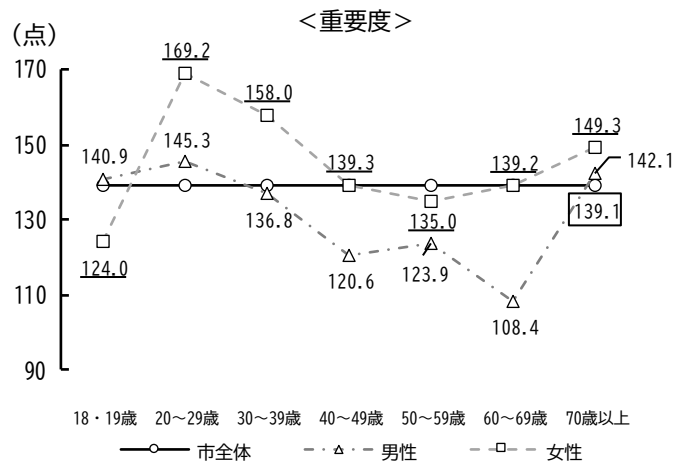
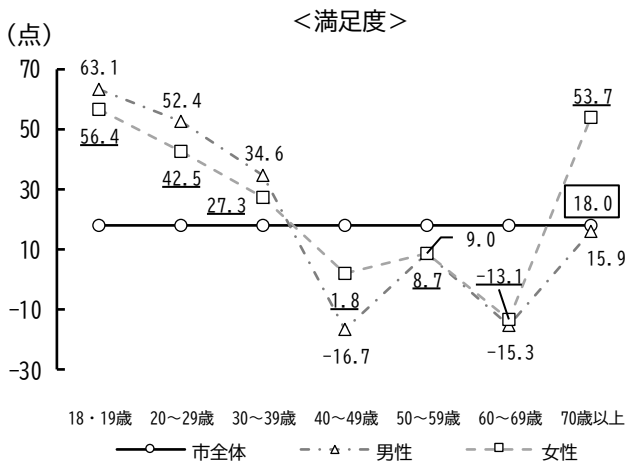
【青少年の健全育成】

(7) 青少年の健全な育成

【性年代別】

満足度を性年代別で見ると、18・19歳、20～29歳、30～39歳の男女と、70歳以上の女性で市全体平均より高くなっている。

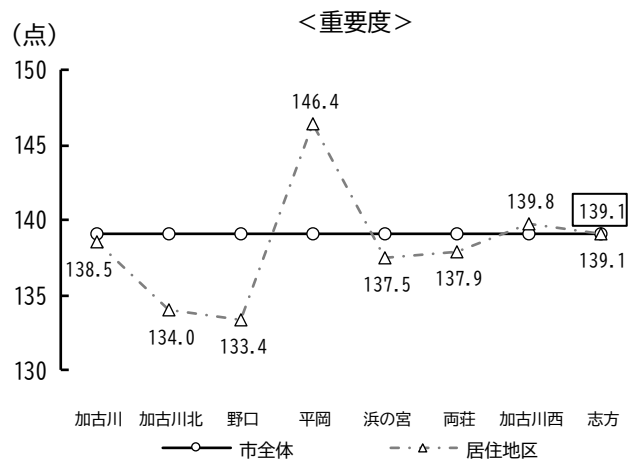
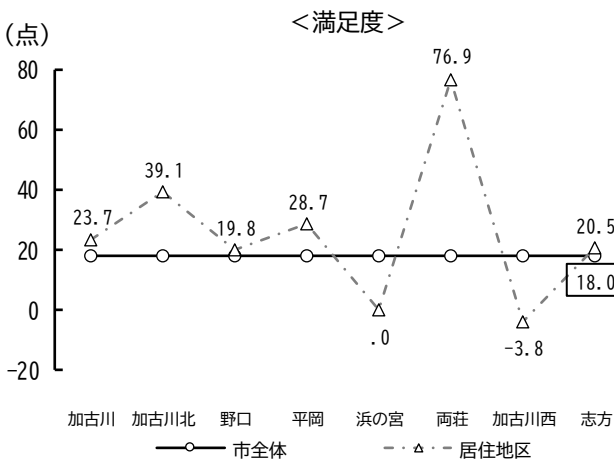
重要度を性年代別で見ると、20～29歳、70歳以上の男女と、30～39歳、40～49歳、60～69歳の女性と、18・19歳の男性で市全体平均より高くなっている。



【居住地区別】

満足度を居住地区別で見ると、加古川、加古川北、野口、平岡、両荘、志方で市全体平均より高くなっている。

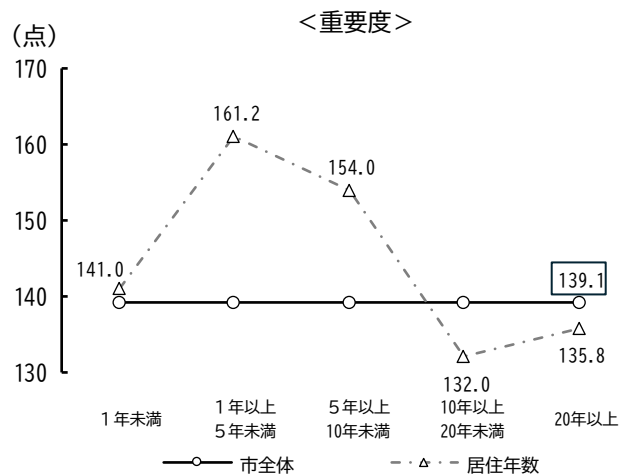
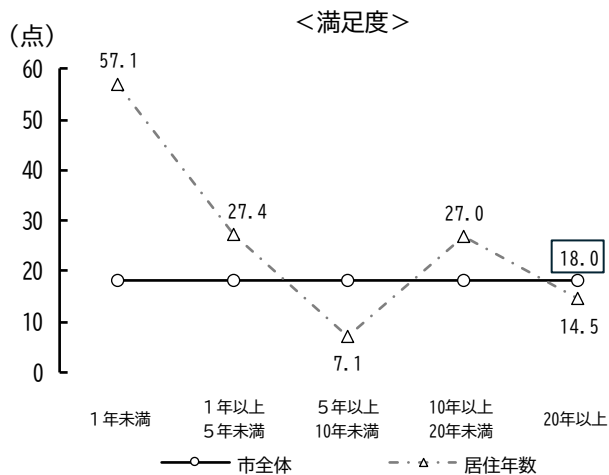
重要度を居住地区別で見ると、平岡、加古川西で市全体平均より高くなっている。



【居住年数別】

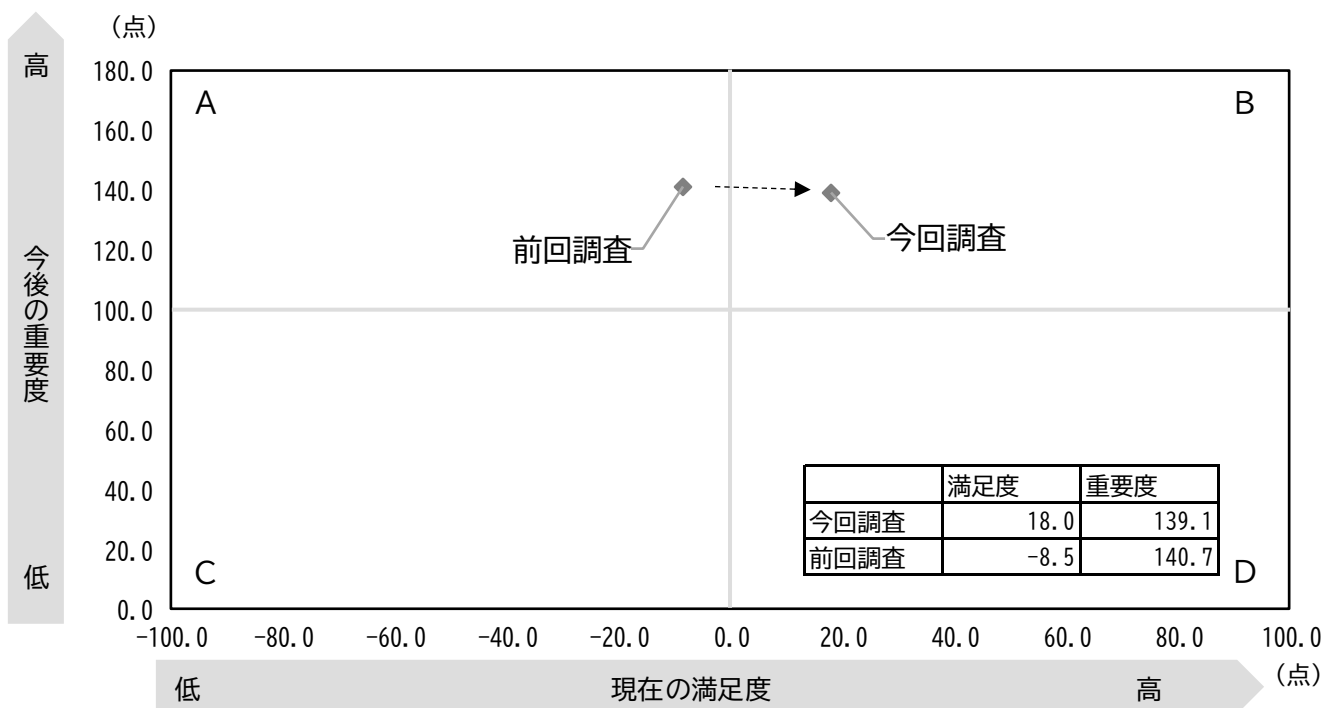
満足度を居住年数別で見ると、1年未満、1年以上5年未満、10年以上20年未満で市全体平均より高くなっている。

重要度を居住年数別で見ると、1年未満、1年以上5年未満、5年以上10年未満で市全体平均より高くなっている。



【満足度と重要度の関係（前回調査との比較）】

満足度と重要度の関係で見ると、前回調査より満足度は高く、重要度は低くなっている。



スポーツや文化・芸術を振興する

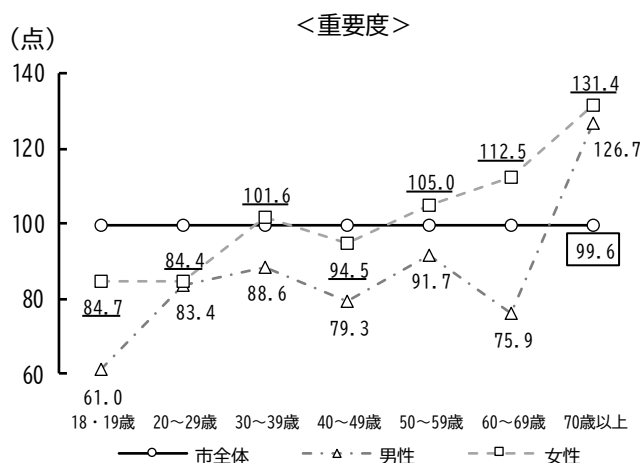
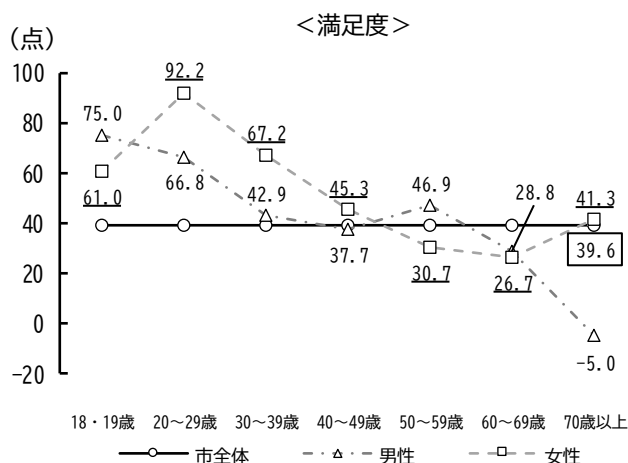
〔スポーツ・レクリエーション活動の推進〕

(8) スポーツ・レクリエーション活動の機会や環境

【性年代別】

満足度を性年代別で見ると、18・19歳、20～29歳、30～39歳の男女と、40～49歳、70歳以上の女性と、50～59歳の男性で市全体平均より高くなっている。

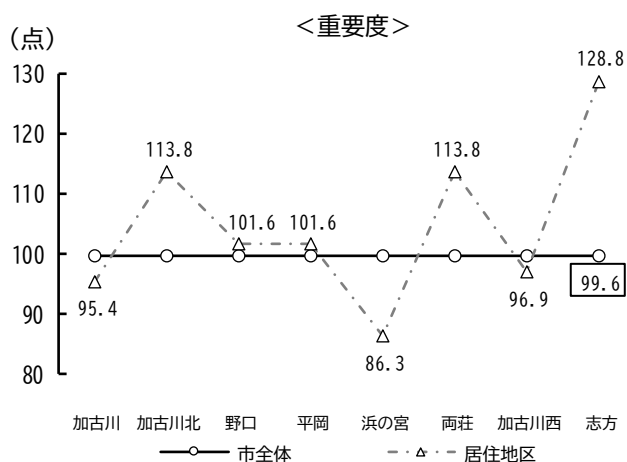
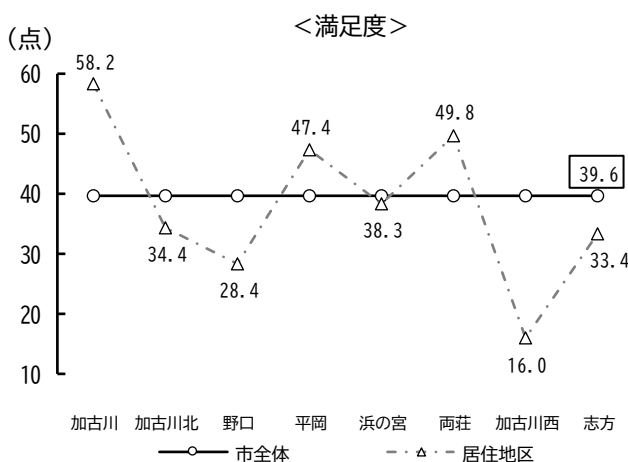
重要度を性年代別で見ると、70歳以上の男女と、30～39歳、50～59歳、60～69歳の女性で市全体平均より高くなっている。



【居住地区別】

満足度を居住地区別で見ると、加古川、平岡、両荘で市全体平均より高くなっている。

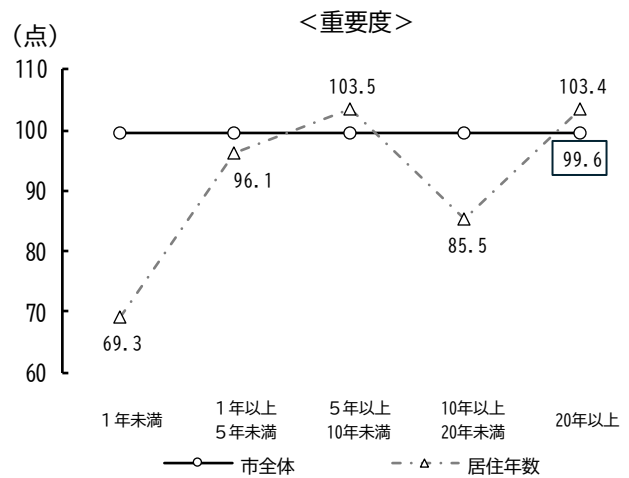
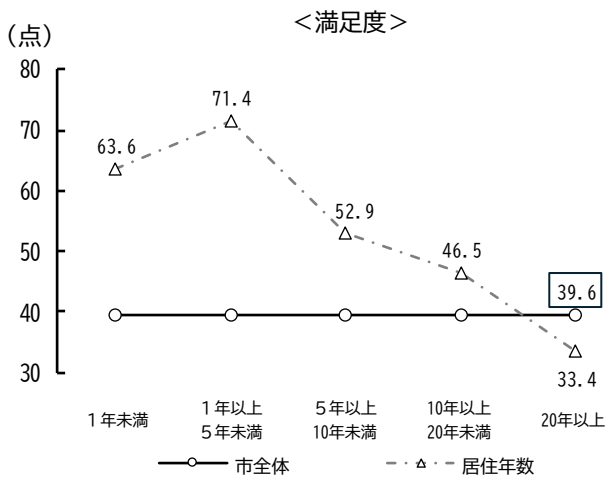
重要度を居住地区別で見ると、加古川北、野口、平岡、両荘、志方で市全体平均より高くなっている。



【居住年数別】

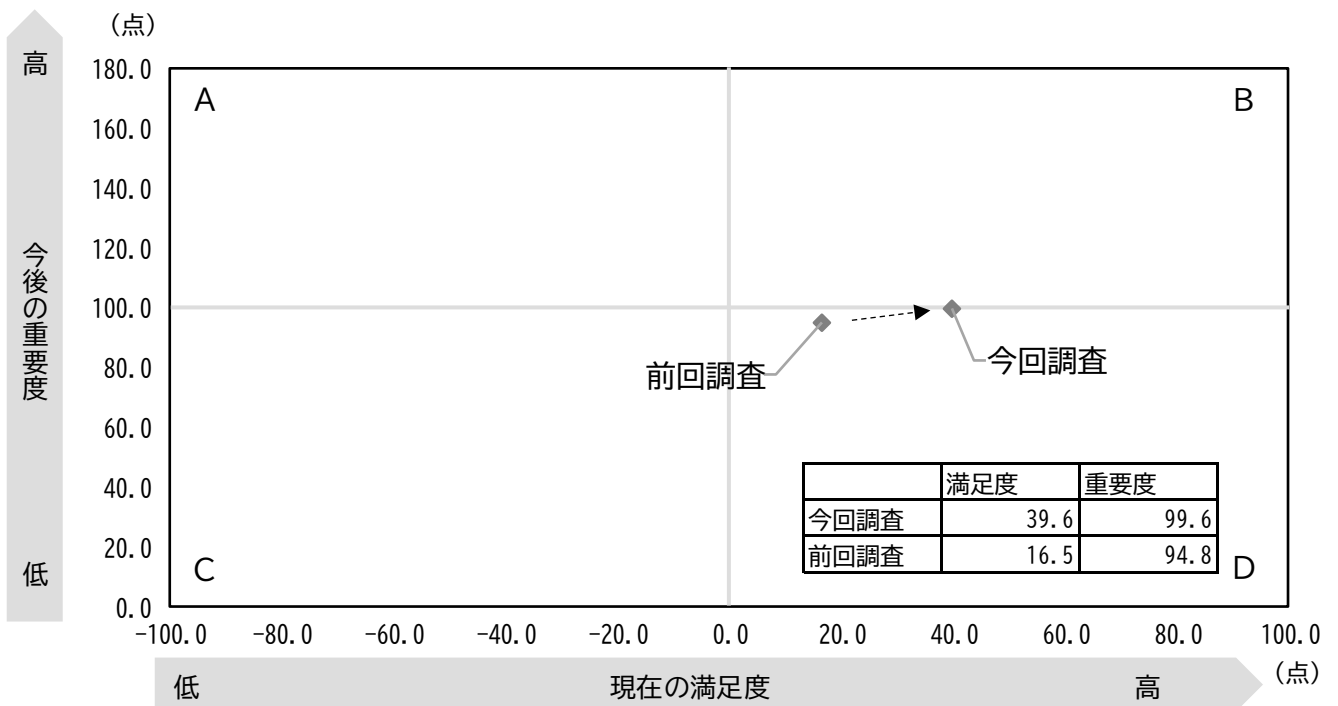
満足度を居住年数別で見ると、1年未満、1年以上5年未満、5年以上10年未満、10年以上20年未満で市全体平均より高くなっている。

重要度を居住年数別で見ると、5年以上10年未満、20年以上で市全体平均より高くなっている。



【満足度と重要度の関係（前回調査との比較）】

満足度と重要度の関係で見ると、前回調査より満足度と重要度はともに高くなっている。



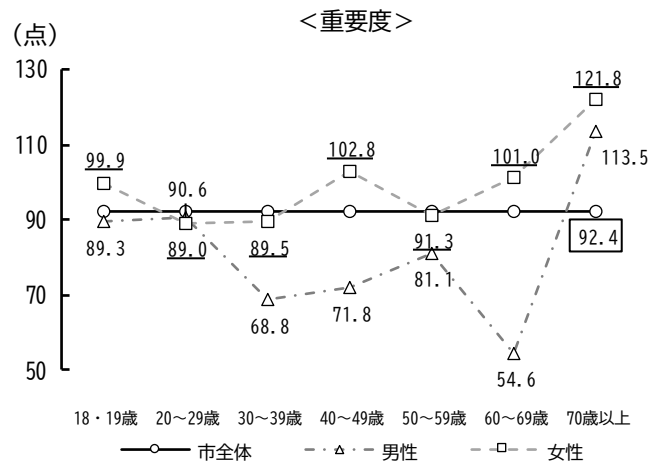
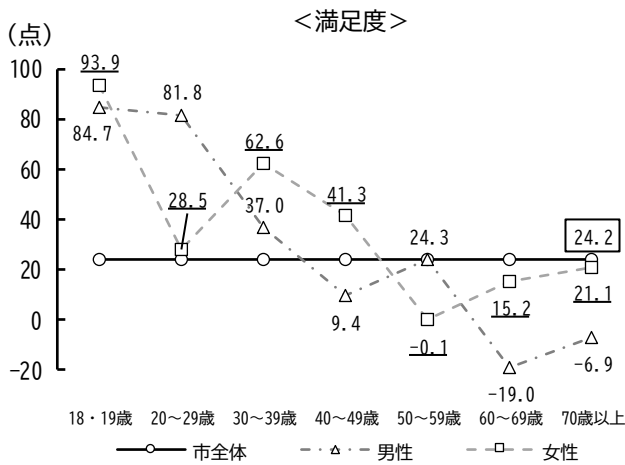
【文化・芸術の振興】

(9) 文化・芸術に接する機会

【性年代別】

満足度を性年代別で見ると、18・19歳、20～29歳、30～39歳の男女と、40～49歳の女性と、50～59歳の男性で市全体平均より高くなっている。

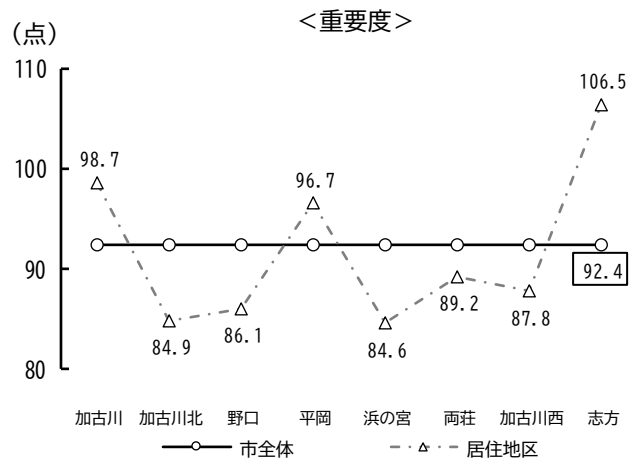
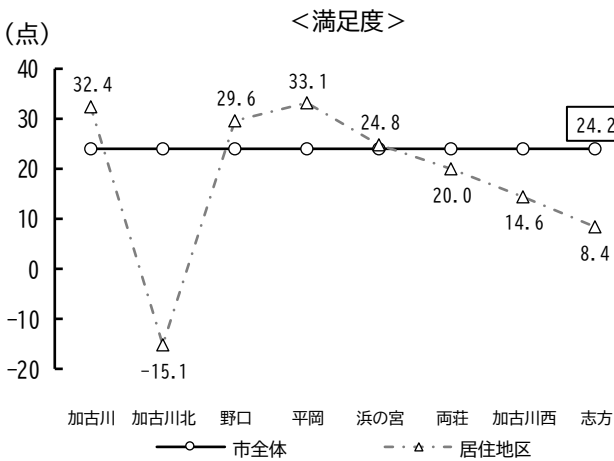
重要度を性年代別で見ると、70歳以上の男女と、18・19歳、40～49歳、60～69歳の女性で市全体平均より高くなっている。



【居住地区別】

満足度を居住地区別で見ると、加古川、野口、平岡、浜の宮で市全体平均より高くなっている。

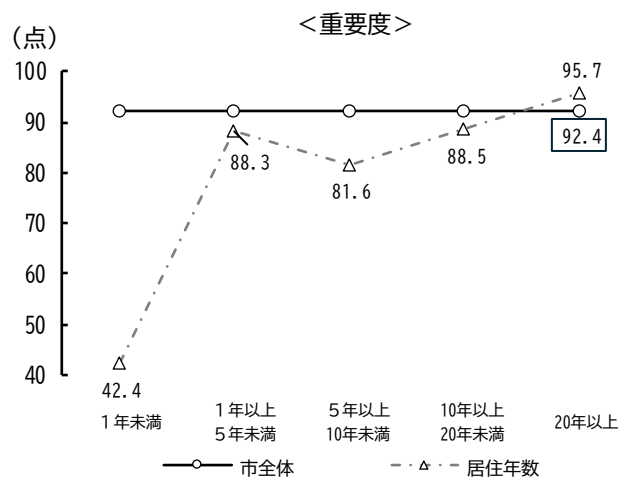
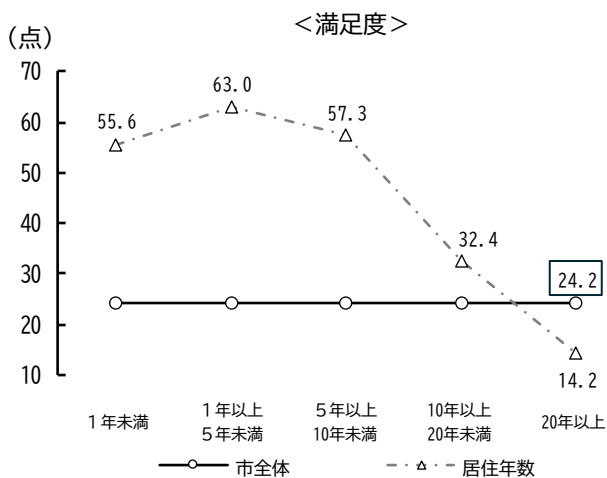
重要度を居住地区別で見ると、加古川、平岡、志方で市全体平均より高くなっている。



【居住年数別】

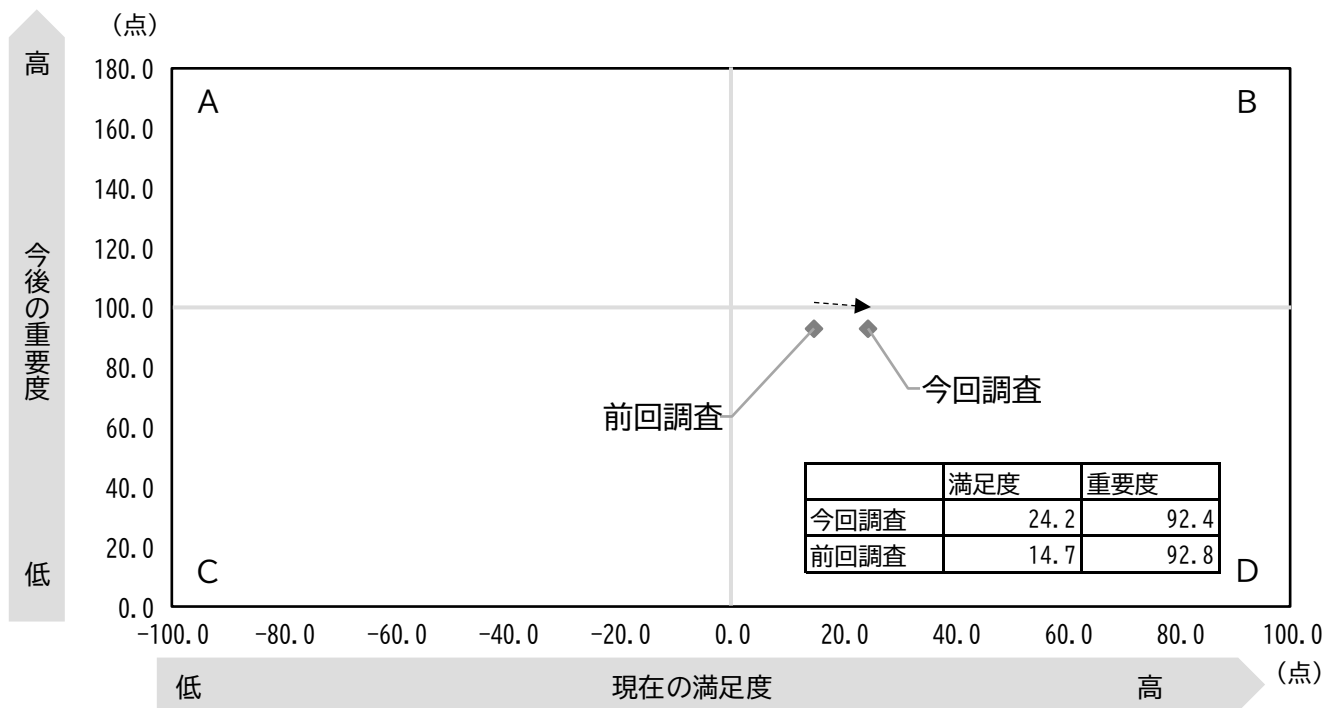
満足度を居住年数別で見ると、1年未満、1年以上5年未満、5年以上10年未満、10年以上20年未満で市全体平均より高くなっている。

重要度を居住年数別で見ると、20年以上で市全体平均より高くなっている。



【満足度と重要度の関係（前回調査との比較）】

満足度と重要度の関係で見ると、前回調査より満足度は高く、重要度は低くなっている。



互いに尊重しあって暮らせる社会を実現する

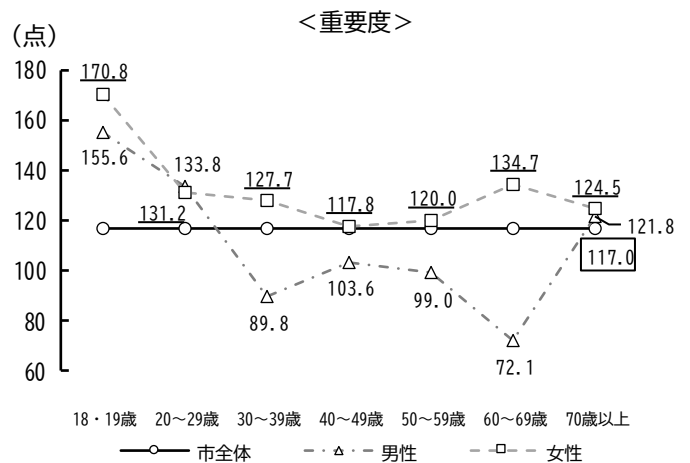
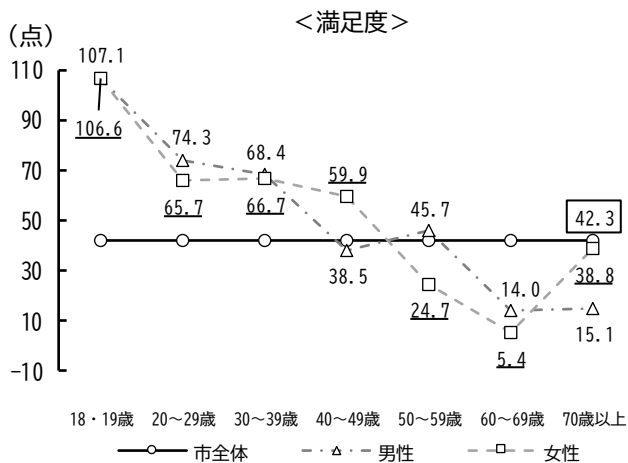
【人権文化の確立】

(10) 人権に関する教育や啓発

【性年代別】

満足度を性年代別で見ると、18・19歳、20～29歳、30～39歳の男女と、40～49歳の女性と、50～59歳の男性で市全体平均より高くなっている。

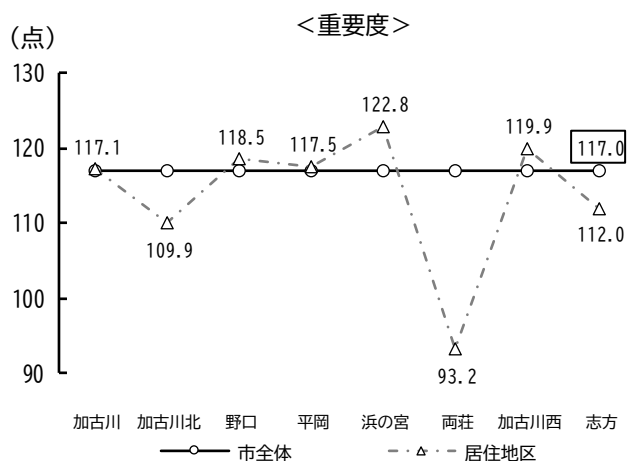
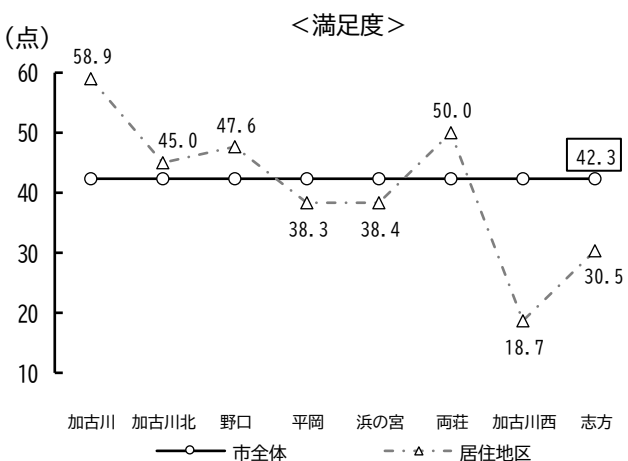
重要度を性年代別で見ると、18・19歳、20～29歳、70歳以上の男女と、30～39歳、40～49歳、50～59歳、60～69歳の女性で市全体平均より高くなっている。



【居住地区別】

満足度を居住地区別で見ると、加古川、加古川北、野口、両荘で市全体平均より高くなっている。

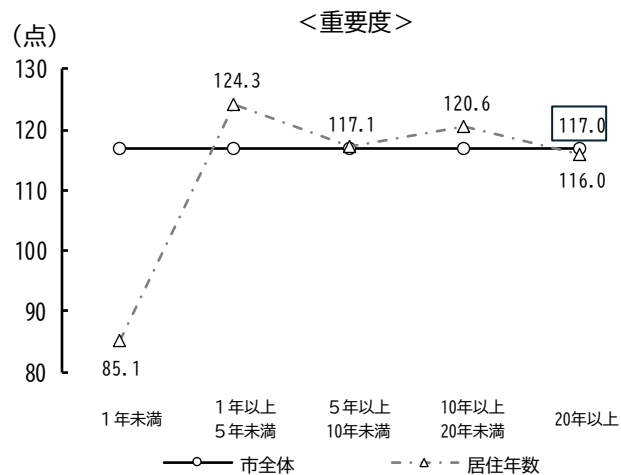
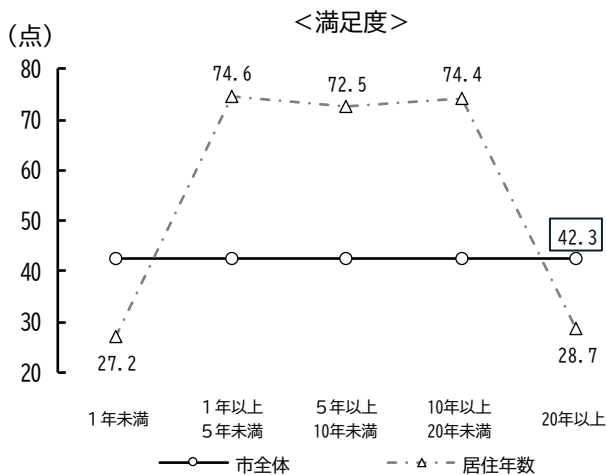
重要度を居住地区別で見ると、加古川、野口、平岡、浜の宮、加古川西で市全体平均より高くなっている。



【居住年数別】

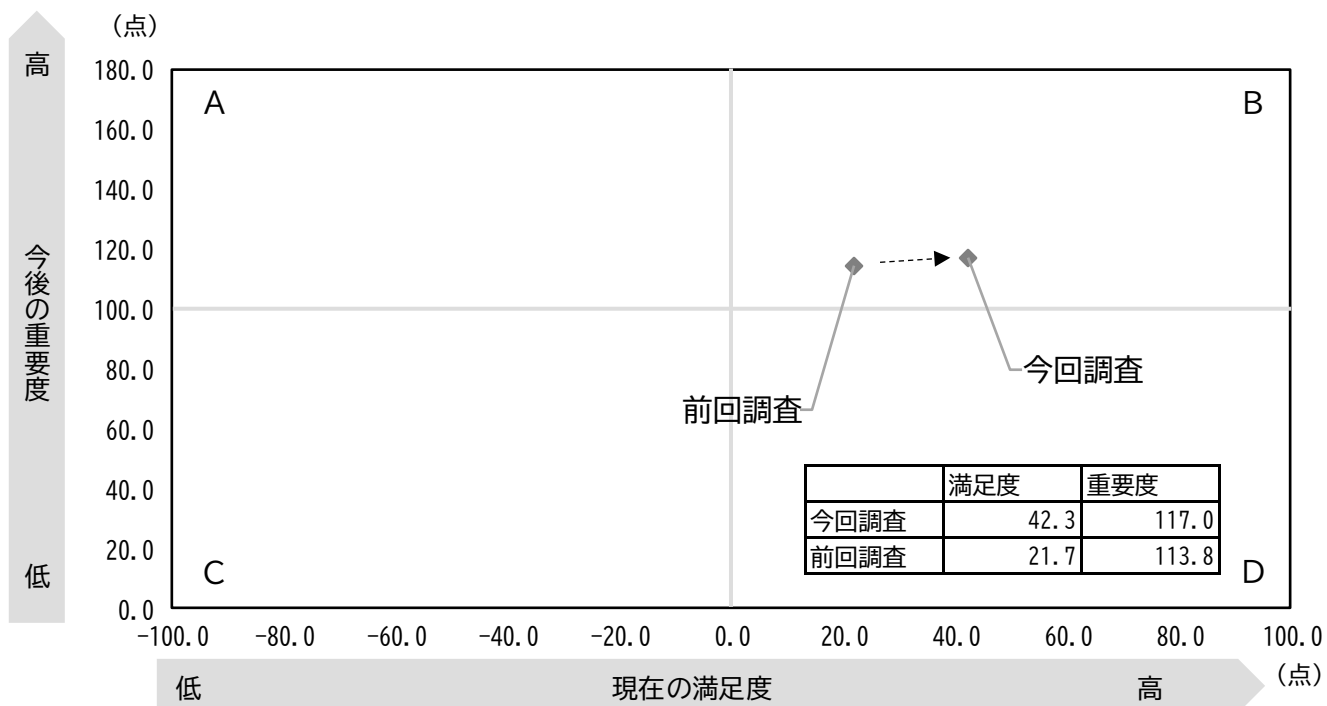
満足度を居住年数別で見ると、1年以上5年未満、5年以上10年未満、10年以上20年未満で市全体平均より高くなっている。

重要度を居住年数別で見ると、1年以上5年未満、5年以上10年未満、10年以上20年未満で市全体平均より高くなっている。



【満足度と重要度の関係（前回調査との比較）】

満足度と重要度の関係で見ると、前回調査より満足度と重要度はともに高くなっている。



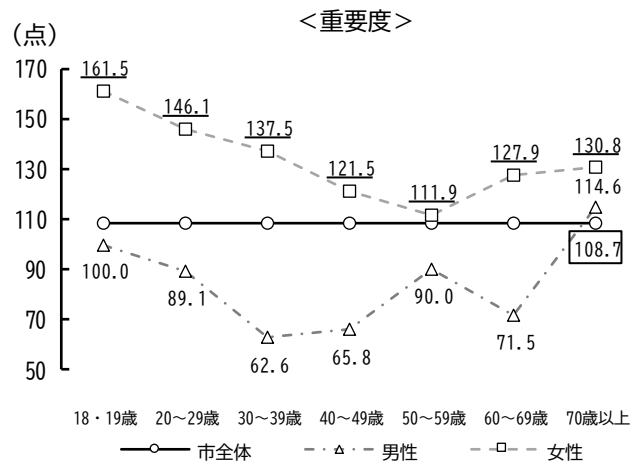
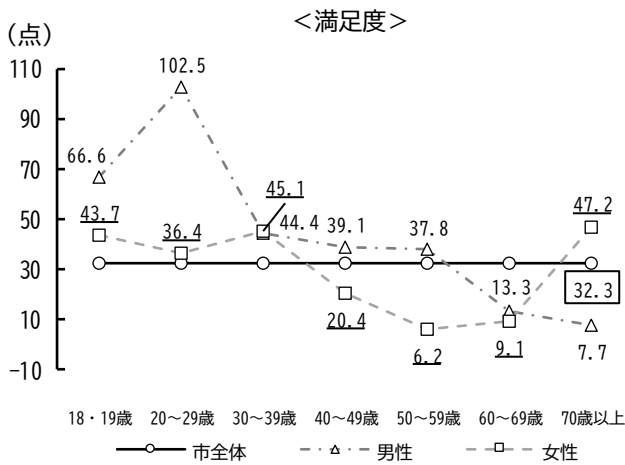
【男女共同参画社会の形成】

(11) 男女共同参画の推進

【性年代別】

満足度を性年代別で見ると、18・19歳、20～29歳、30～39歳の男女と、70歳以上の女性と、40～49歳、50～59歳の男性で市全体平均より高くなっている。

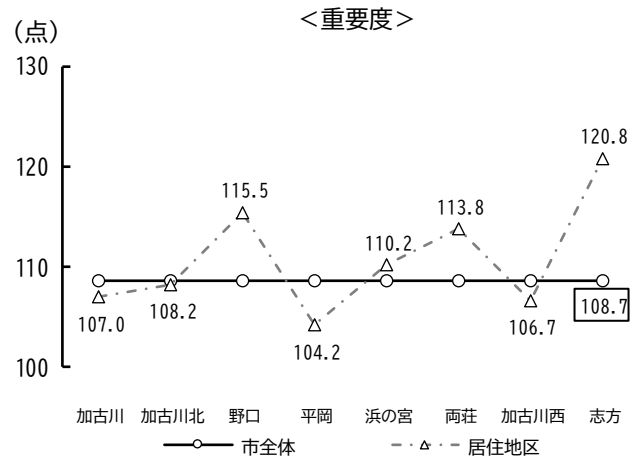
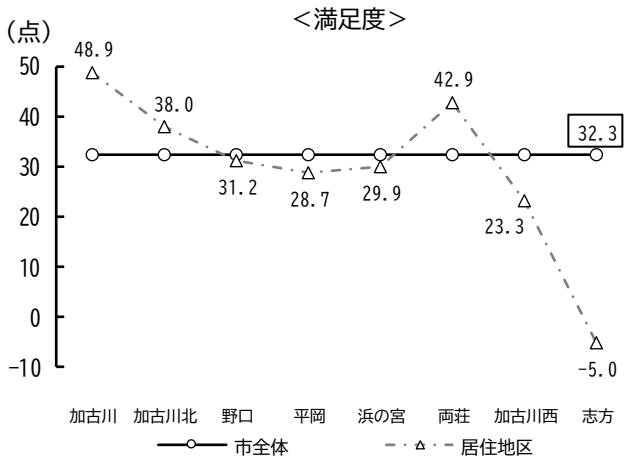
重要度を性年代別で見ると、70歳以上の男女と、18・19歳、20～29歳、30～39歳、40～49歳、50～59歳、60～69歳の女性で市全体平均より高くなっている。



【居住地区別】

満足度を居住地区別で見ると、加古川、加古川北、両荘で市全体平均より高くなっている。

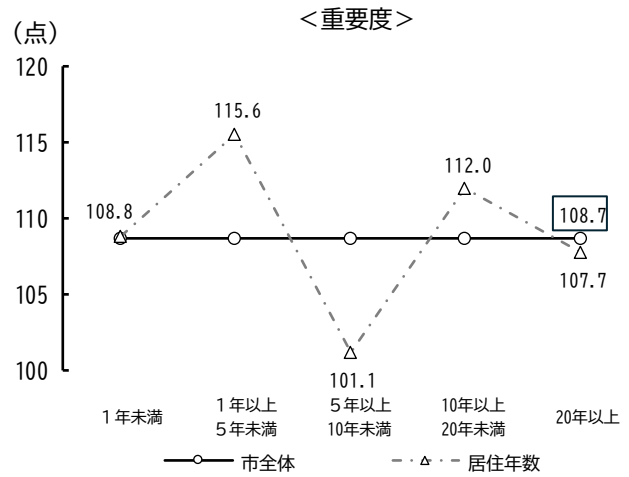
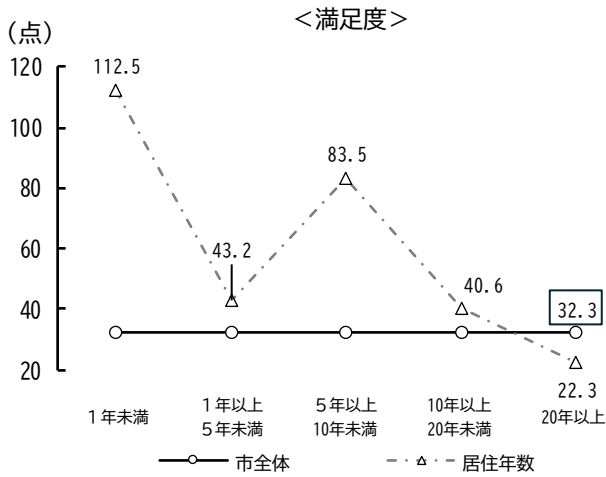
重要度を居住地区別で見ると、野口、浜の宮、両荘、志方で市全体平均より高くなっている。



【居住年数別】

満足度を居住年数別で見ると、1年未満、1年以上5年未満、5年以上10年未満、10年以上20年未満で市全体平均より高くなっている。

重要度を居住年数別で見ると、1年未満、1年以上5年未満、10年以上20年未満で市全体平均より高くなっている。



【満足度と重要度の関係（前回調査との比較）】

満足度と重要度の関係で見ると、前回調査より満足度は高く、重要度は低くなっている。

