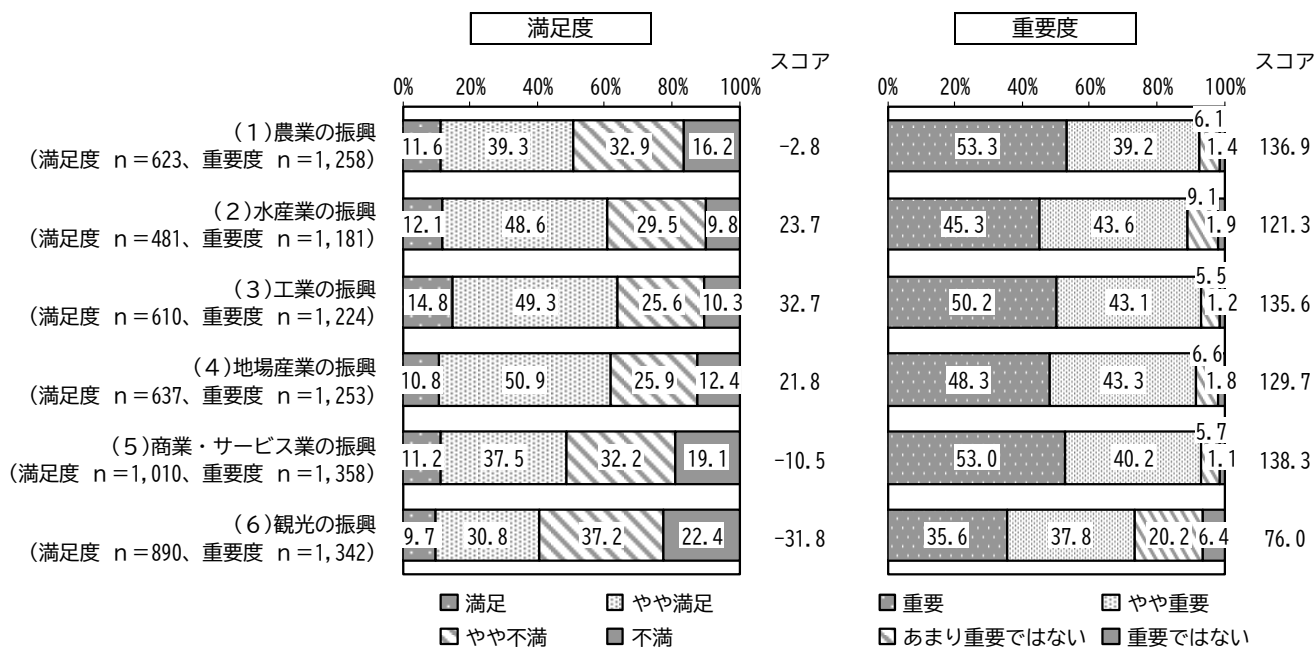


3-3 活力とにぎわいのあるまち

施策の満足度スコアが最も高い項目は「(3)工業の振興」、次いで「(2)水産業の振興」となっています。一方、最も低い項目は「(6)観光の振興」、次いで「(5)商業・サービス業の振興」となっています。

施策の重要度スコアが最も高い項目は「(5)商業・サービス業の振興」、次いで「(1)農業の振興」となっています。一方、最も低い項目は「(6)観光の振興」、次いで「(2)水産業の振興」となっています。

《全体》 ※グラフは「わからない」、「無回答」を除いて集計



農業・水産業を振興する

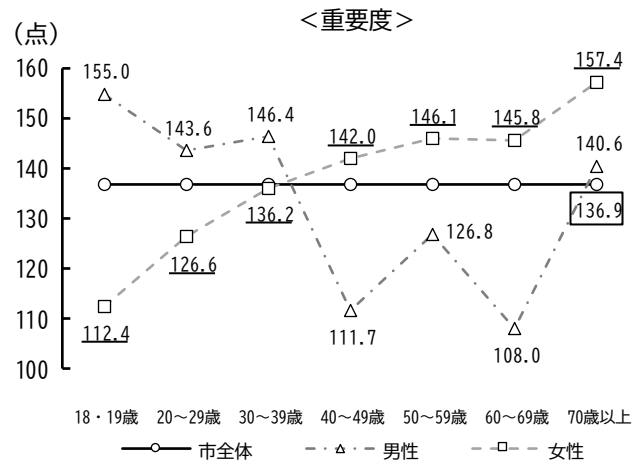
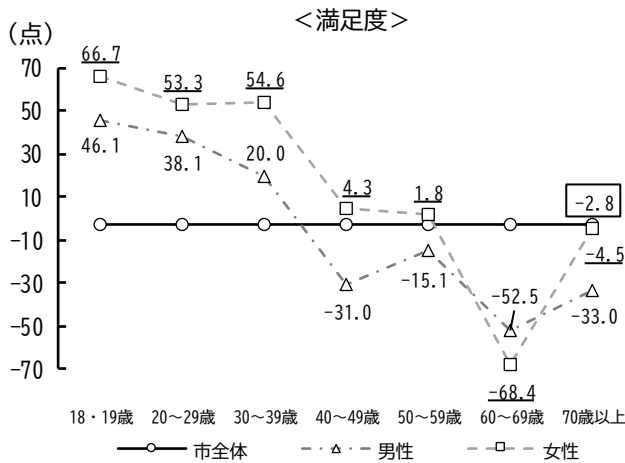
【農業の振興】

(22) 農業の振興

【性年代別】

満足度を性年代別で見ると、18・19歳、20～29歳、30～39歳の男女と、40～49歳、50～59歳の女性で市全体平均より高くなっている。

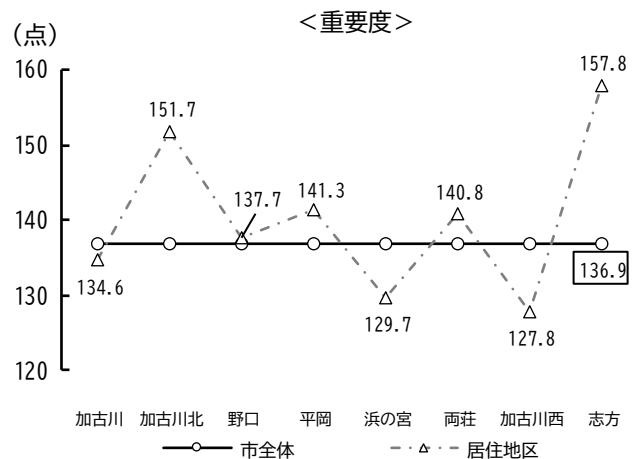
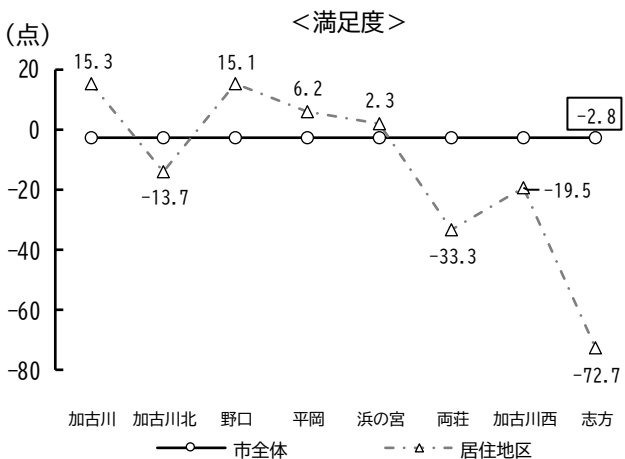
重要度を性年代別で見ると、70歳以上の男女と、40～49歳、50～59歳、60～69歳の女性と、18・19歳、20～29歳、30～39歳の男性で市全体平均より高くなっている。



【居住地区別】

満足度を居住地区別で見ると、加古川、野口、平岡、浜の宮で市全体平均より高くなっている。

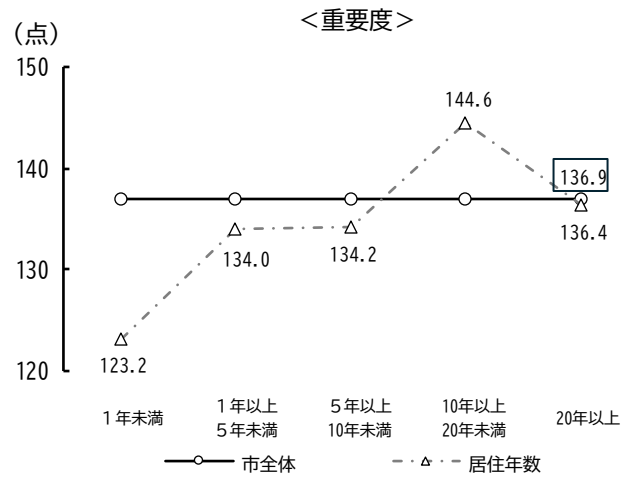
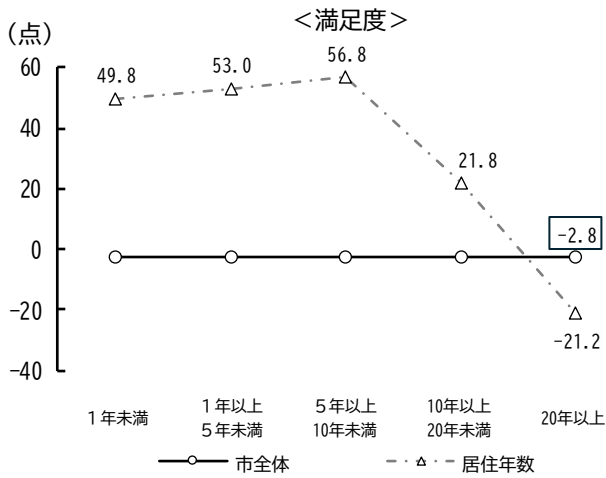
重要度を居住地区別で見ると、加古川北、野口、平岡、両荘、志方で市全体平均より高くなっている。



【居住年数別】

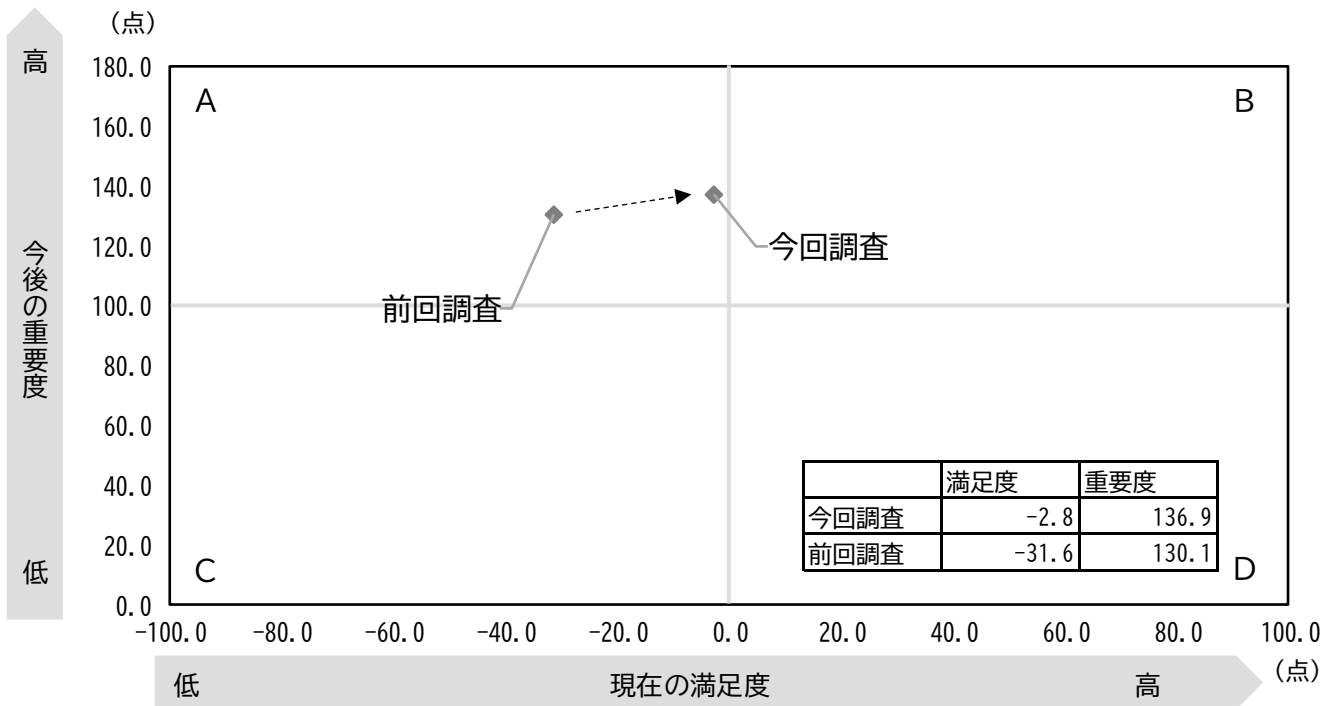
満足度を居住年数別で見ると、1年未満、1年以上5年未満、5年以上10年未満、10年以上20年未満で市全体平均より高くなっている。

重要度を居住年数別で見ると、10年以上20年未満で市全体平均より高くなっている。



【満足度と重要度の関係（前回調査との比較）】

満足度と重要度の関係で見ると、前回調査より満足度と重要度はともに高くなっている。



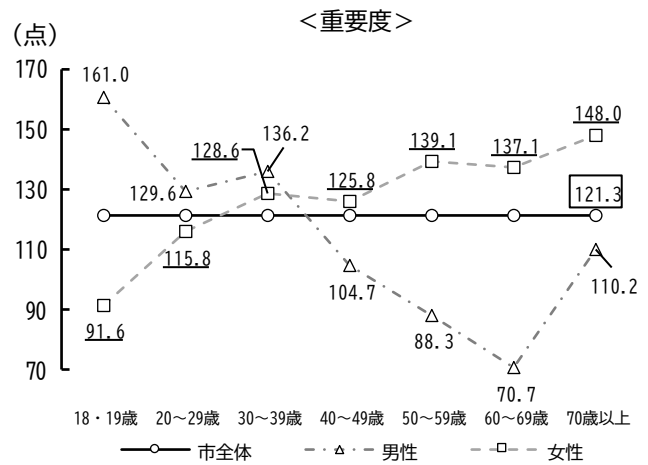
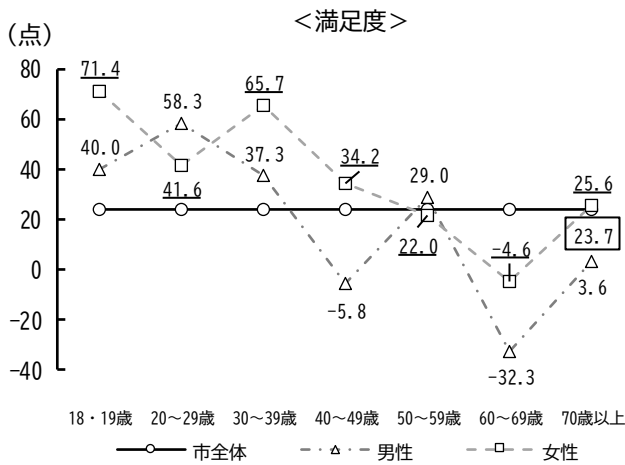
【水産業の振興】

(23) 水産業の振興

【性年代別】

満足度を性年代別で見ると、18・19歳、20～29歳、30～39歳の男女と、40～49歳、70歳以上の女性と、50～59歳の男性で市全体平均より高くなっている。

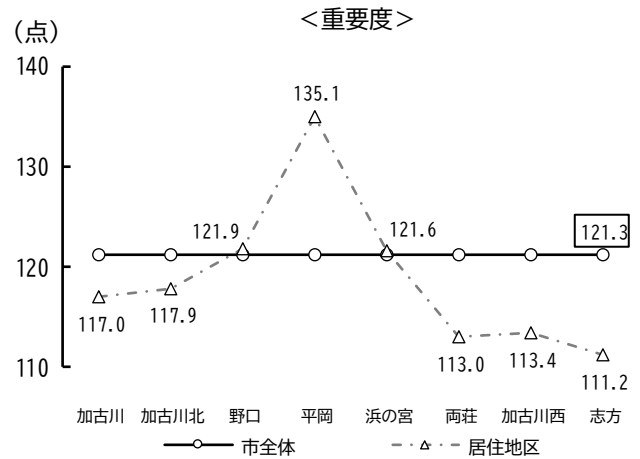
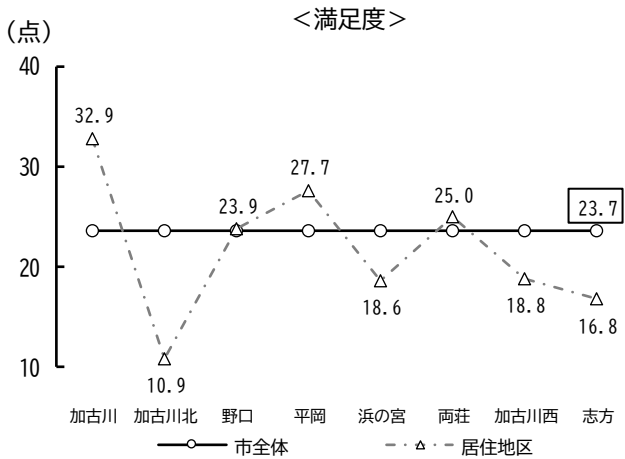
重要度を性年代別で見ると、30～39歳の男女と、40～49歳、50～59歳、60～69歳、70歳以上の女性と、18・19歳、20～29歳の男性で市全体平均より高くなっている。



【居住地区別】

満足度を居住地区別で見ると、加古川、野口、平岡、両荘で市全体平均より高くなっている。

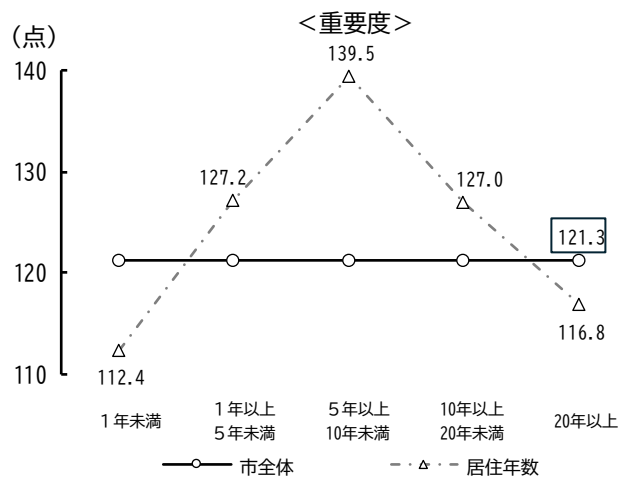
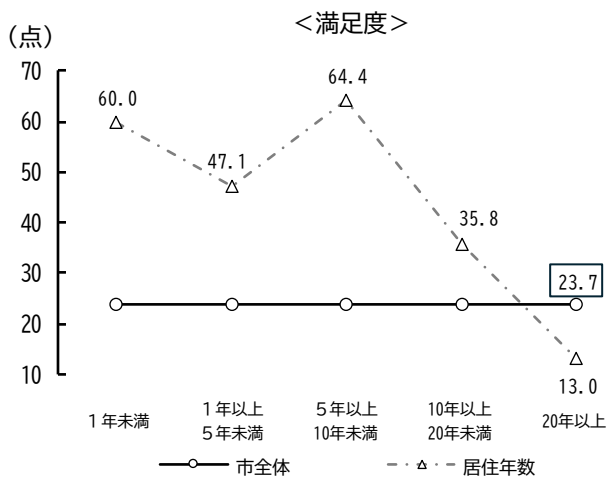
重要度を居住地区別で見ると、野口、平岡、浜の宮で市全体平均より高くなっている。



【居住年数別】

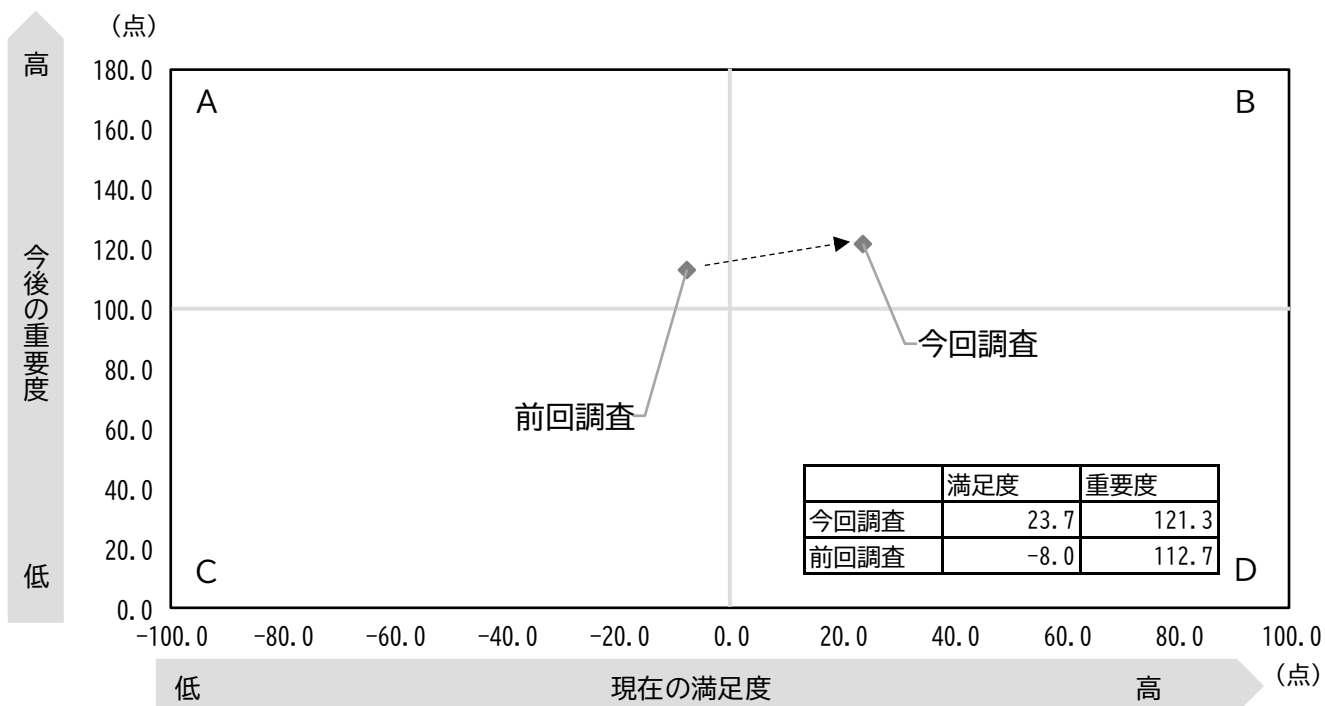
満足度を居住年数別で見ると、1年未満、1年以上5年未満、5年以上10年未満、10年以上20年未満で市全体平均より高くなっている。

重要度を居住年数別で見ると、1年以上5年未満、5年以上10年未満、10年以上20年未満で市全体平均より高くなっている。



【満足度と重要度の関係（前回調査との比較）】

満足度と重要度の関係で見ると、前回調査より満足度と重要度はともに高くなっている。



工業・地場産業を振興する

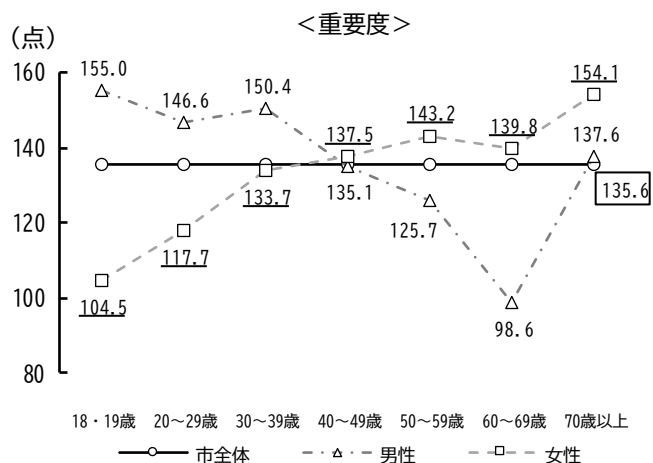
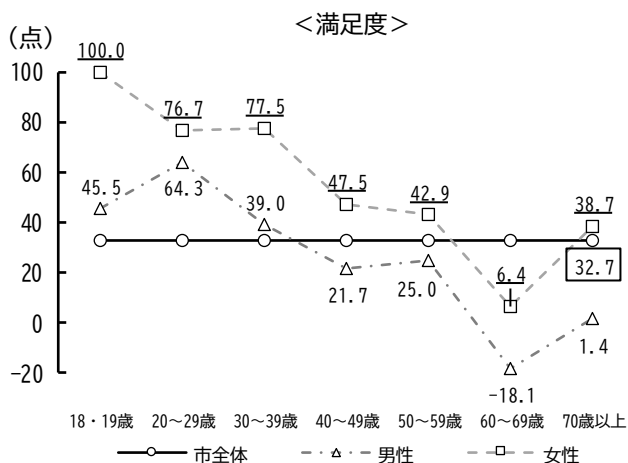
【工業の振興】

(24) 工業の振興

【性年代別】

満足度を性年代別で見ると、18・19歳、20～29歳、30～39歳の男女と、40～49歳、50～59歳、70歳以上の女性で市全体平均より高くなっている。

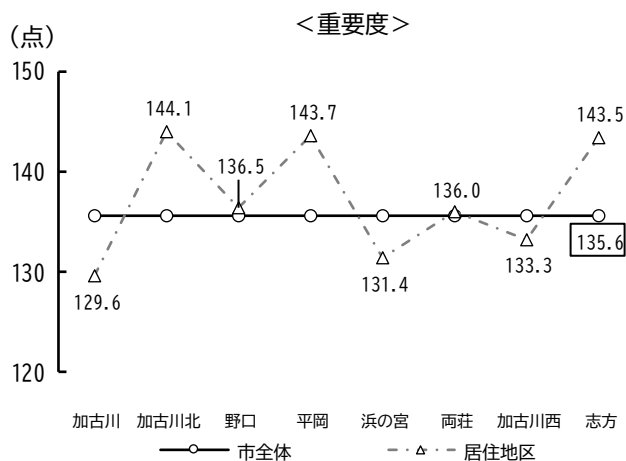
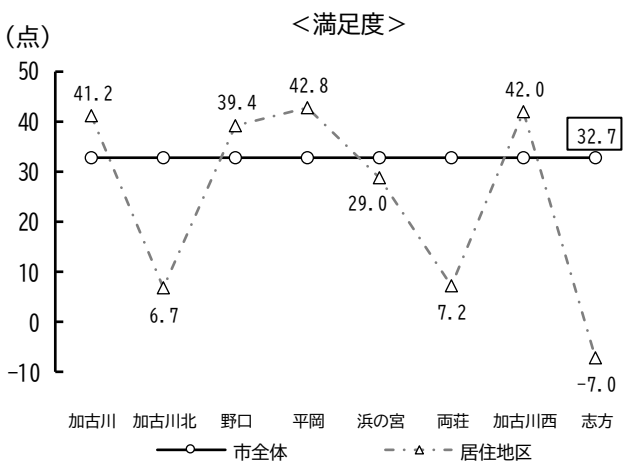
重要度を性年代別で見ると、70歳以上の男女と、40～49歳、50～59歳、60～69歳の女性と、18・19歳、20～29歳、30～39歳の男性で市全体平均より高くなっている。



【居住地区別】

満足度を居住地区別で見ると、加古川、野口、平岡、加古川西で市全体平均より高くなっている。

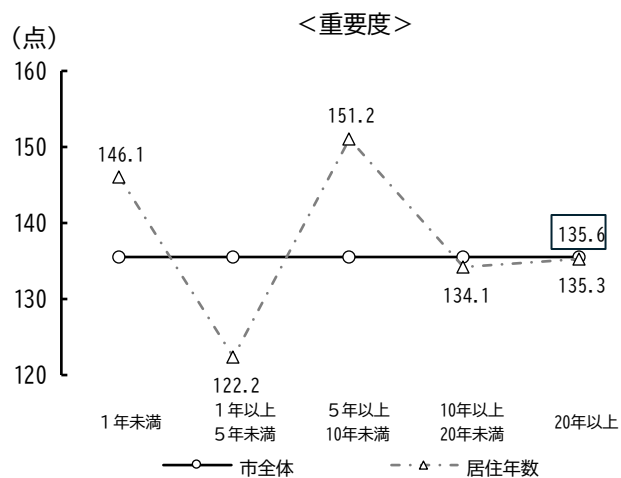
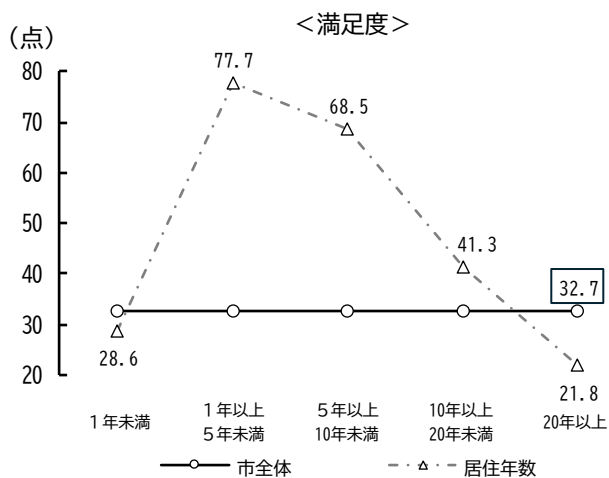
重要度を居住地区別で見ると、加古川北、野口、平岡、両荘、志方で市全体平均より高くなっている。



【居住年数別】

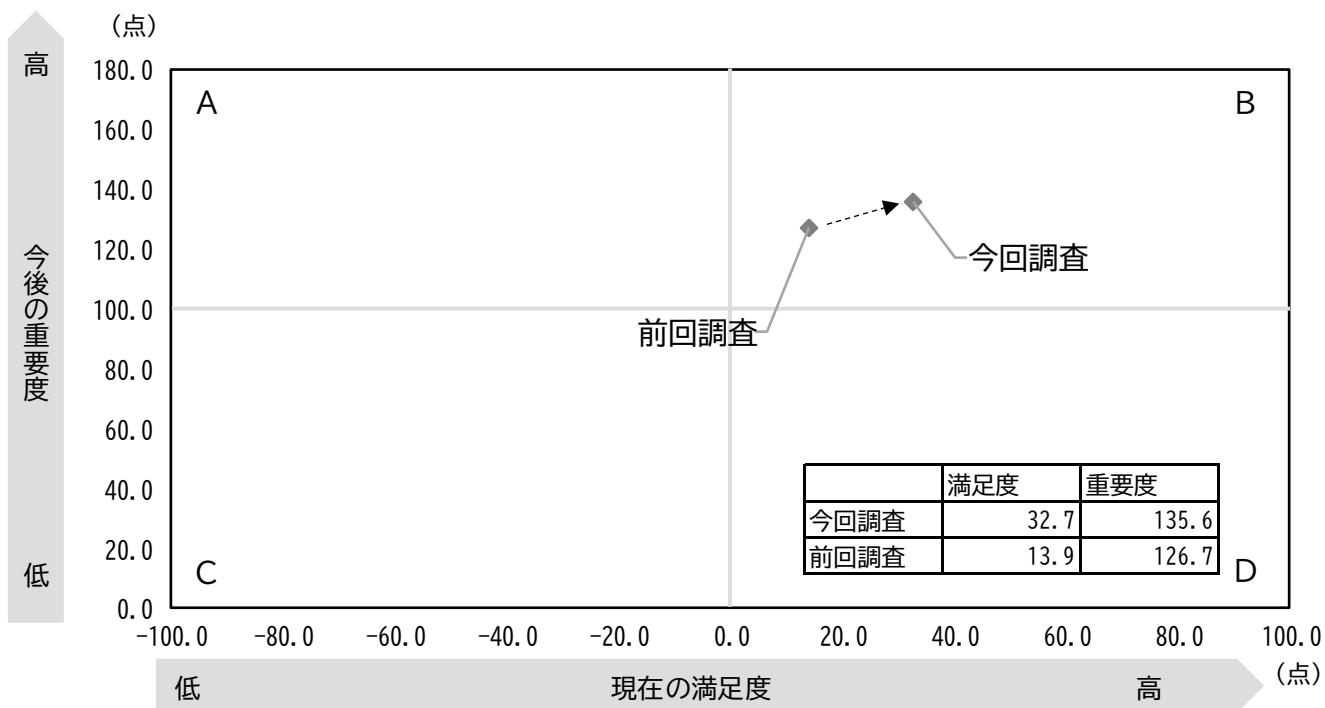
満足度を居住年数別で見ると、1年以上5年未満、5年以上10年未満、10年以上20年未満で市全体平均より高くなっている。

重要度を居住年数別で見ると、1年未満、5年以上10年未満で市全体平均より高くなっている。



【満足度と重要度の関係（前回調査との比較）】

満足度と重要度の関係で見ると、前回調査より満足度と重要度はともに高くなっている。



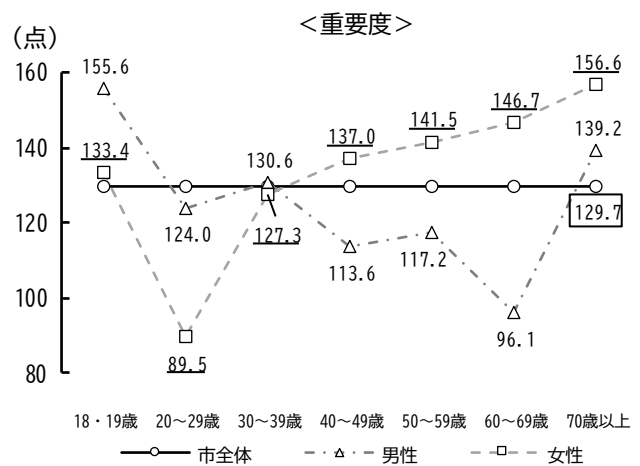
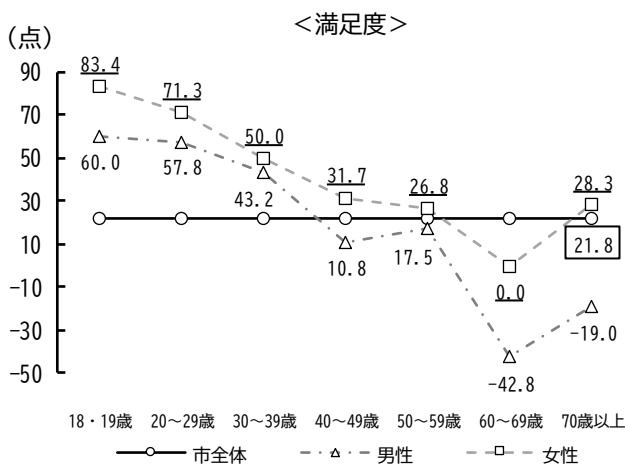
【地場産業の振興】

(25) 地場産業の振興

【性年代別】

満足度を性年代別で見ると、18・19歳、20～29歳、30～39歳の男女と、40～49歳、50～59歳、70歳以上の女性で市全体平均より高くなっている。

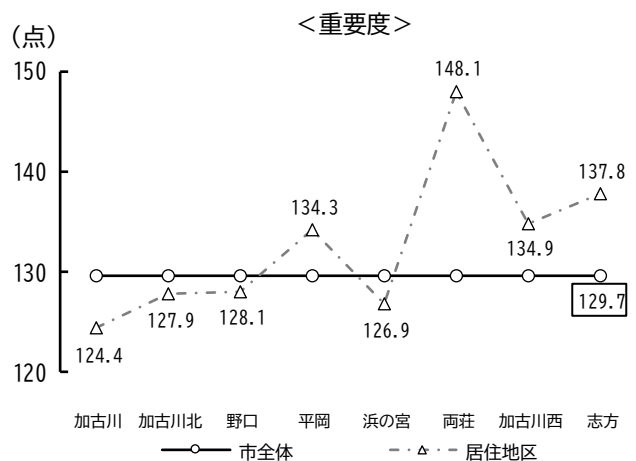
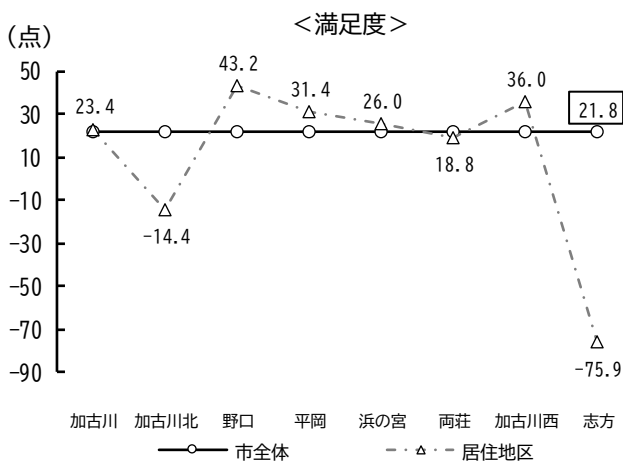
重要度を性年代別で見ると、18・19歳、70歳以上の男女と、40～49歳、50～59歳、60～69歳の女性と、30～39歳の男性で市全体平均より高くなっている。



【居住地区別】

満足度を居住地区別で見ると、加古川、野口、平岡、浜の宮、加古川西で市全体平均より高くなっている。

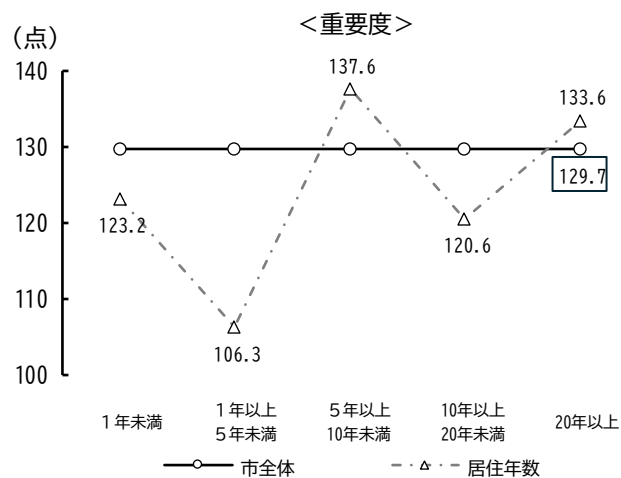
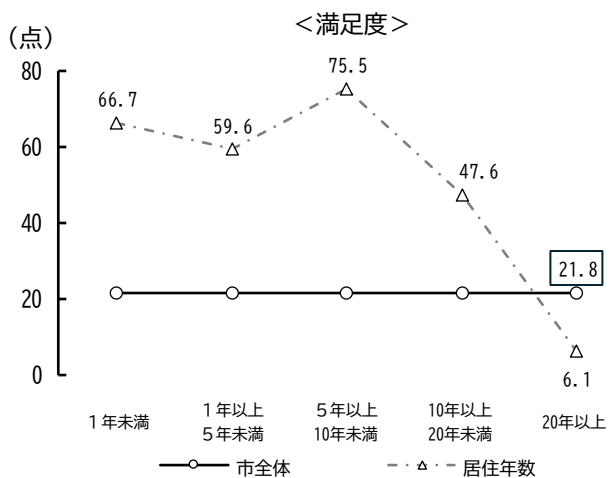
重要度を居住地区別で見ると、平岡、両荘、加古川西、志方で市全体平均より高くなっている。



【居住年数別】

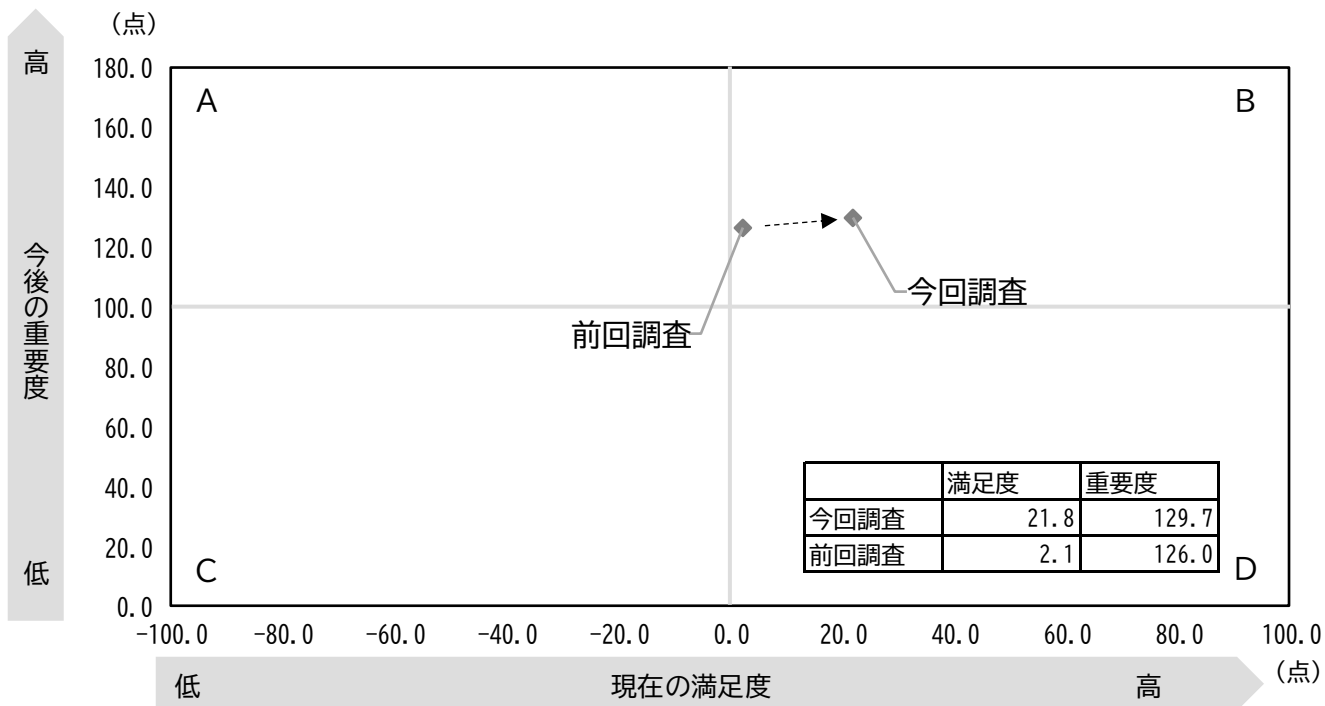
満足度を居住年数別で見ると、1年未満、1年以上5年未満、5年以上10年未満、10年以上20年未満で市全体平均より高くなっている。

重要度を居住年数別で見ると、5年以上10年未満、20年以上で市全体平均より高くなっている。



【満足度と重要度の関係（前回調査との比較）】

満足度と重要度の関係で見ると、前回調査より満足度と重要度はともに高くなっている。



商業・観光を振興する

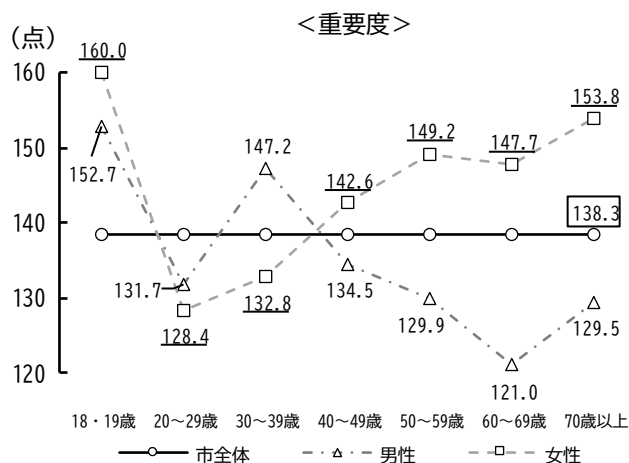
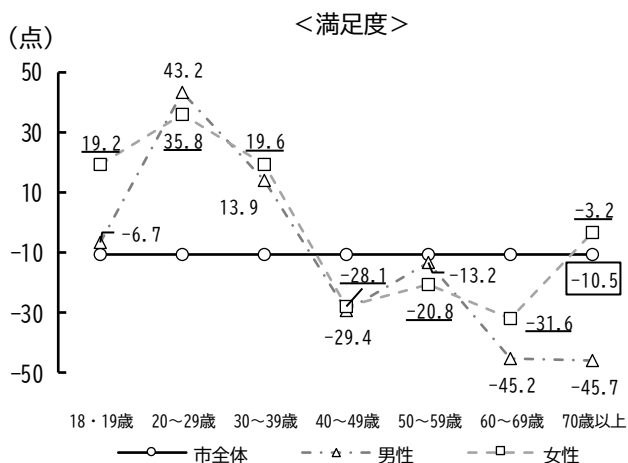
〔商業・サービス業の振興〕

(26) 商業・サービス業の振興

【性年代別】

満足度を性年代別で見ると、18・19歳、20～29歳、30～39歳の男女と、70歳以上の女性で市全体平均より高くなっている。

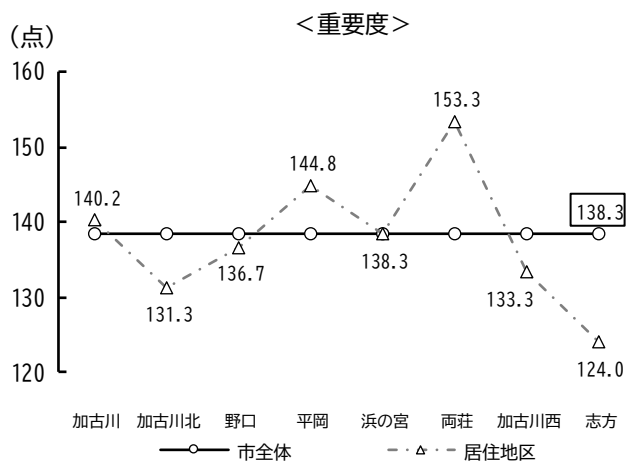
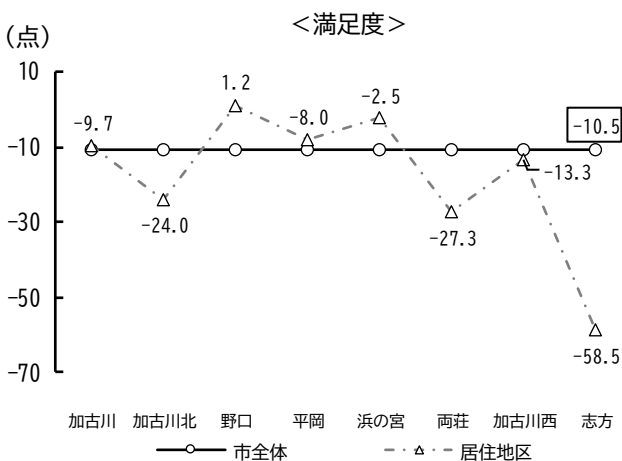
重要度を性年代別で見ると、18・19歳の男女と、40～49歳、50～59歳、60～69歳、70歳以上の女性と、30～39歳の男性で市全体平均より高くなっている。



【居住地区別】

満足度を居住地区別で見ると、加古川、野口、平岡、浜の宮で市全体平均より高くなっている。

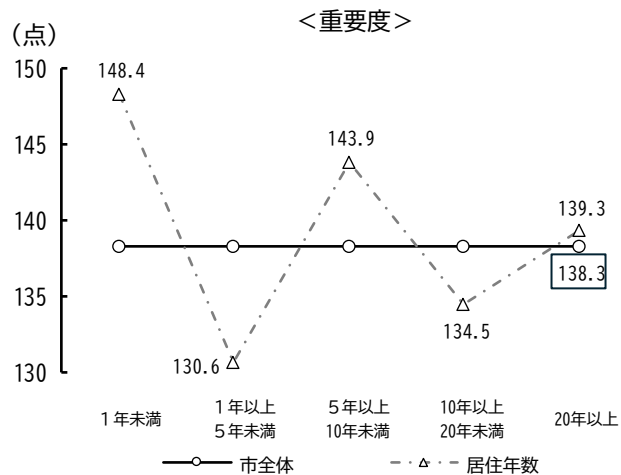
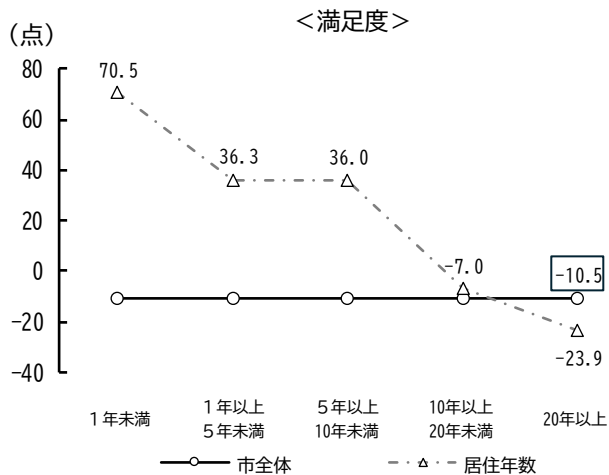
重要度を居住地区別で見ると、加古川、平岡、両荘で市全体平均より高くなっている。



【居住年数別】

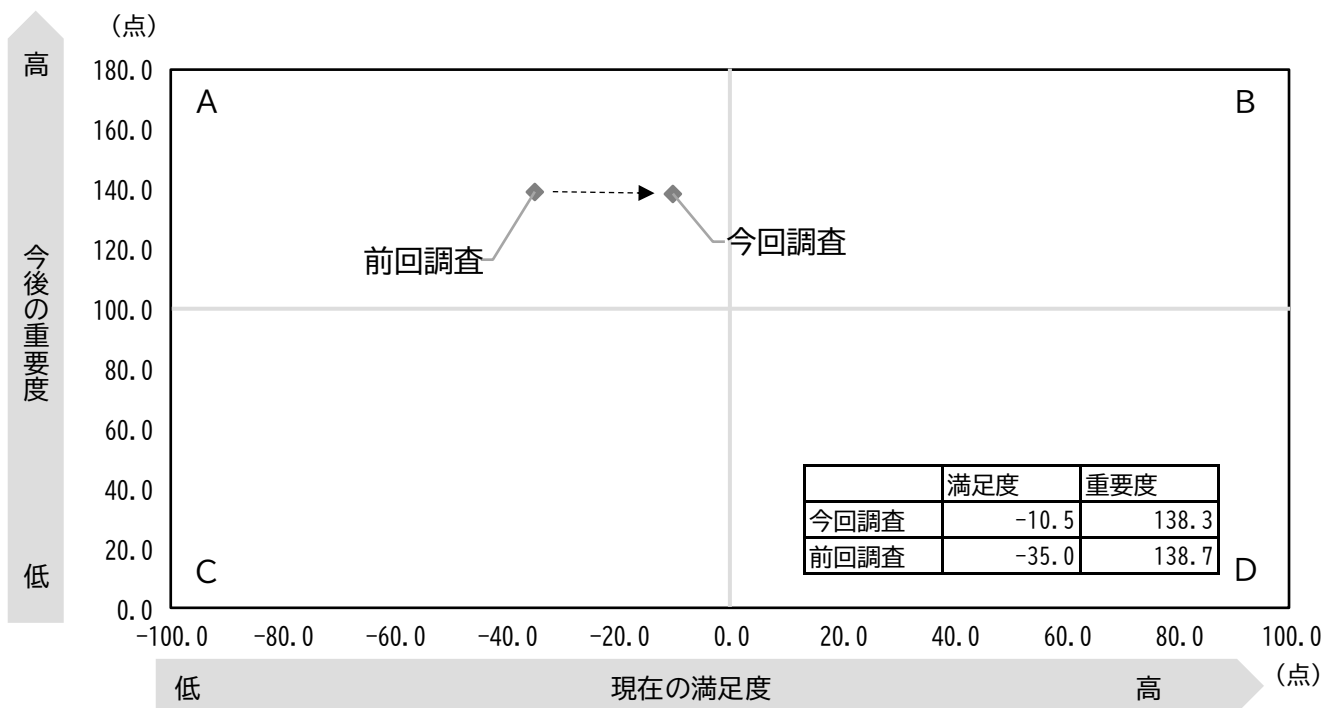
満足度を居住年数別で見ると、1年未満、1年以上5年未満、5年以上10年未満、10年以上20年未満で市全体平均より高くなっている。

重要度を居住年数別で見ると、1年未満、5年以上10年未満、20年以上で市全体平均より高くなっている。



【満足度と重要度の関係（前回調査との比較）】

満足度と重要度の関係で見ると、前回調査より満足度は高く、重要度は低くなっている。



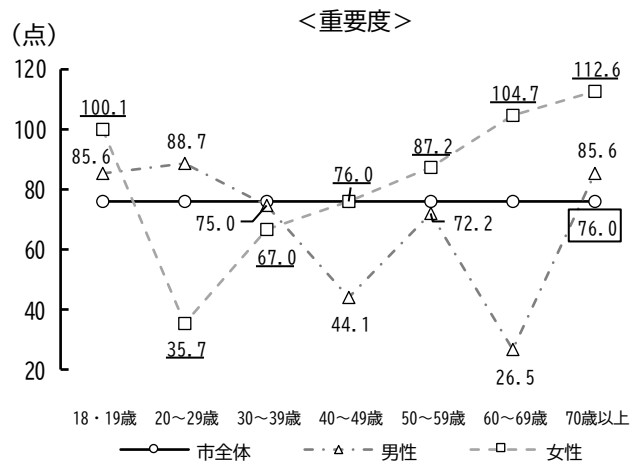
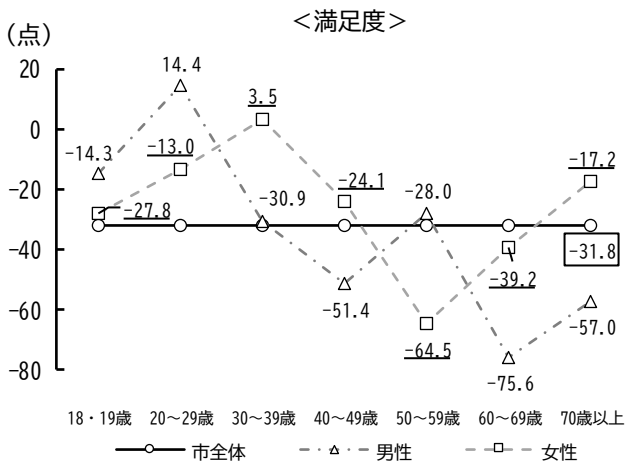
【観光の振興】

(27) 観光の振興

【性年代別】

満足度を性年代別で見ると、18・19歳、20～29歳、30～39歳の男女と、40～49歳、70歳以上の女性と、50～59歳の男性で市全体平均より高くなっている。

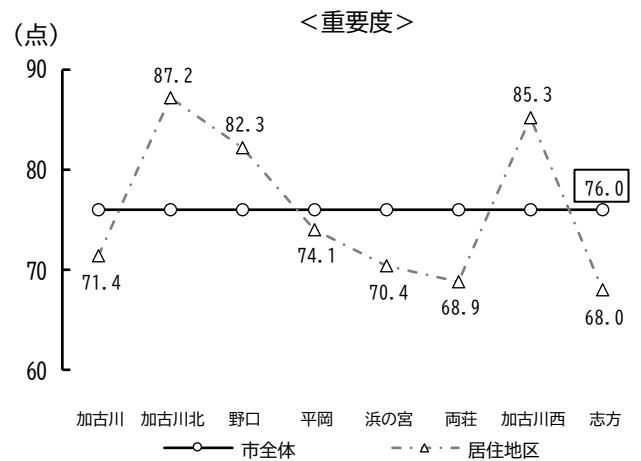
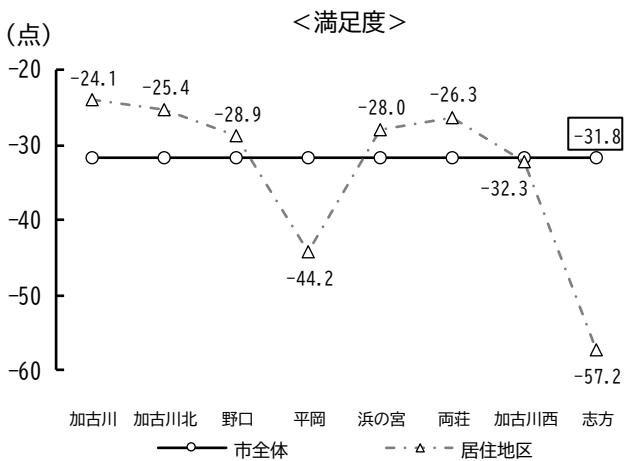
重要度を性年代別で見ると、18・19歳、70歳以上の男女と、50～59歳、60～69歳の女性と、20～29歳の男性で市全体平均より高くなっている。



【居住地区別】

満足度を居住地区別で見ると、加古川、加古川北、野口、浜の宮、両荘で市全体平均より高くなっている。

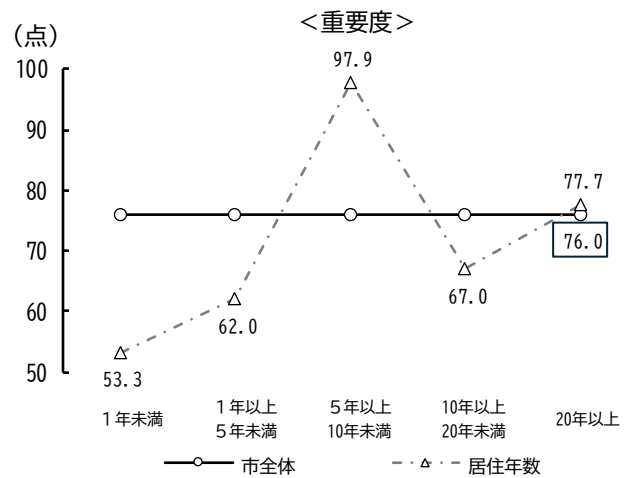
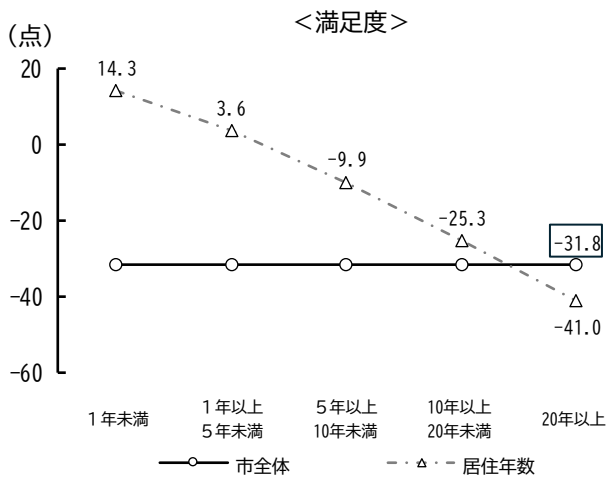
重要度を居住地区別で見ると、加古川北、野口、加古川西で市全体平均より高くなっている。



【居住年数別】

満足度を居住年数別で見ると、1年未満、1年以上5年未満、5年以上10年未満、10年以上20年未満で市全体平均より高くなっている。

重要度を居住年数別で見ると、5年以上10年未満、20年以上で市全体平均より高くなっている。



【満足度と重要度の関係（前回調査との比較）】

満足度と重要度の関係で見ると、前回調査より満足度は高く、重要度は低くなっている。

