

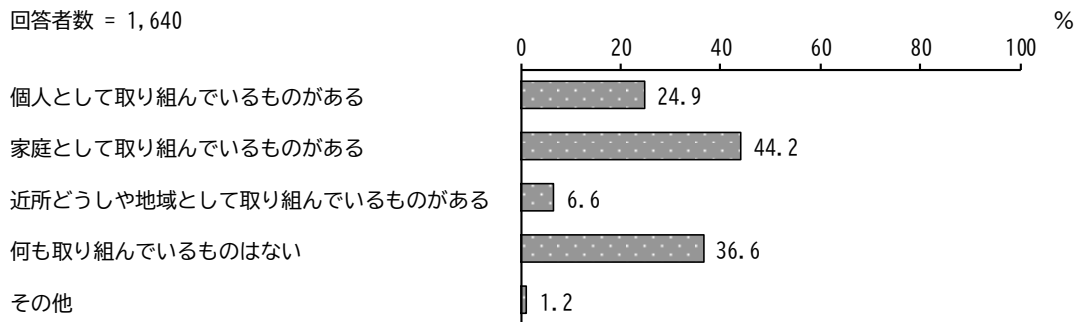
4 「防災」及び「防犯」対策への取組について

(1) 「防災」対策として取り組んでいること

問5 「防災」対策として、あなたご自身やご家庭、地域で取り組んでいるものがありますか。(あてはまるものすべてに○)

「防災」対策として取り組んでいることについては、「家庭として取り組んでいるものがある」が44.2%と最も高く、次いで、「何も取り組んでいるものはない」が36.6%、「個人として取り組んでいるものがある」が24.9%となっています。

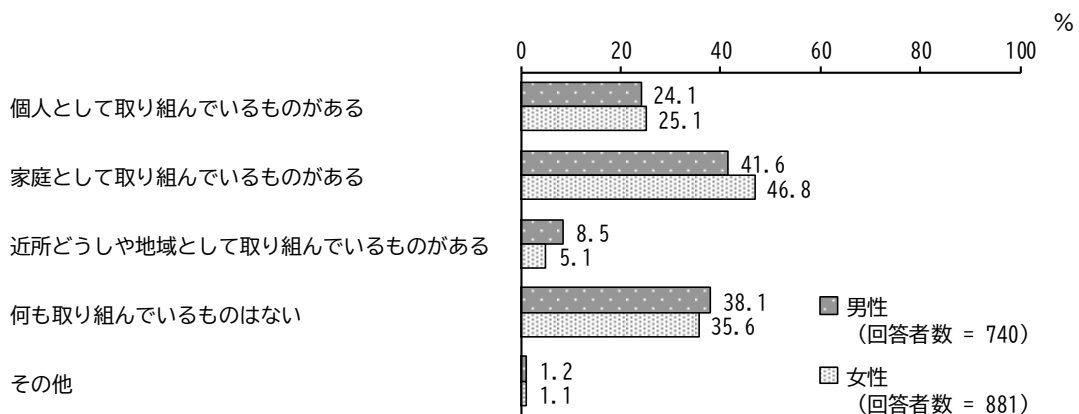
回答者数 = 1,640



※「不明・無回答」を除く


【性別】

性別にみると、男性と比較して、女性で「家庭として取り組んでいるものがある」の割合が高くなっています。



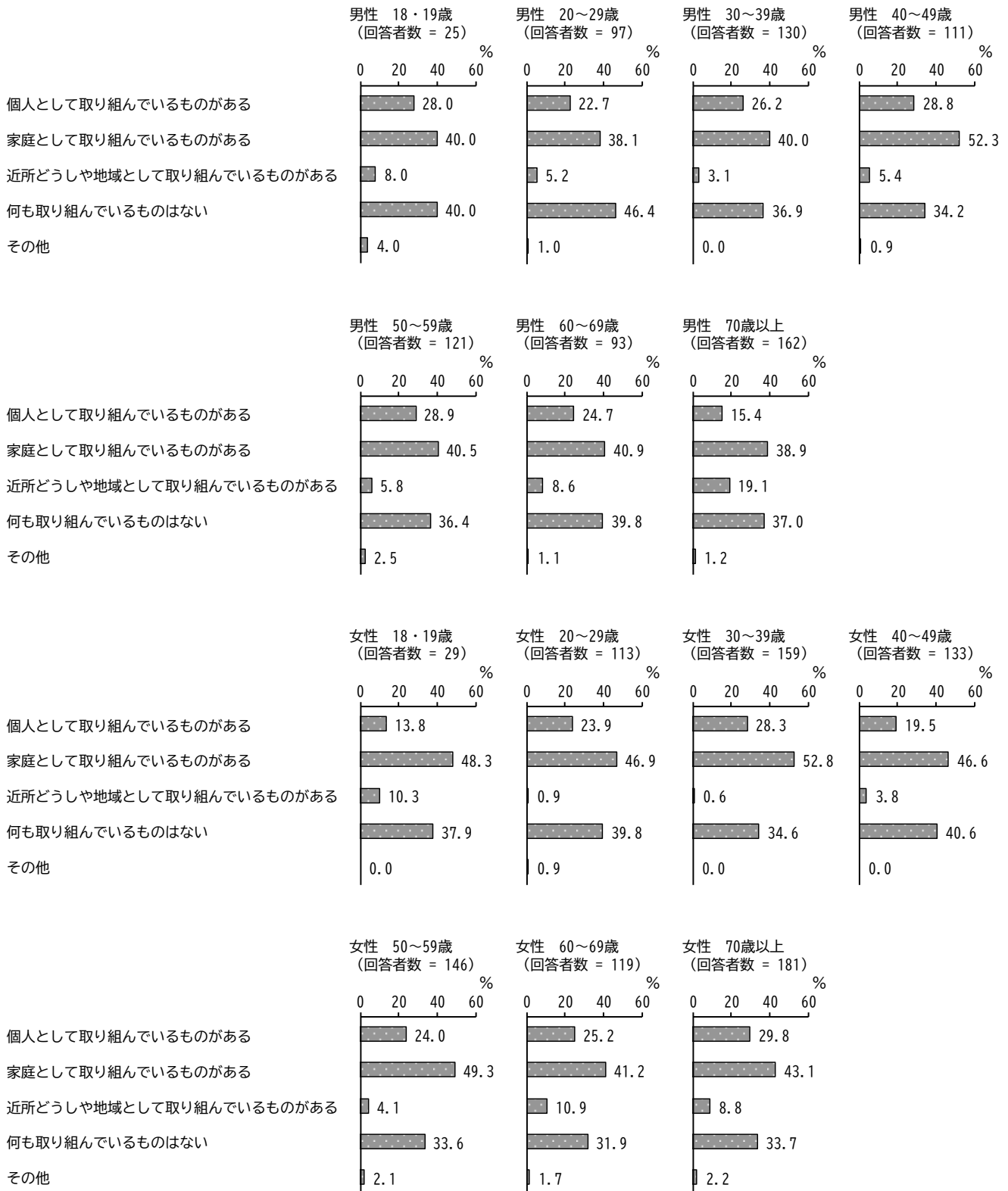
【年代別】

年代別にみると、60～69歳および70歳以上で、「近所どうしや地域として取り組んでいるものがある」の割合が他の世代より高い傾向にあります。



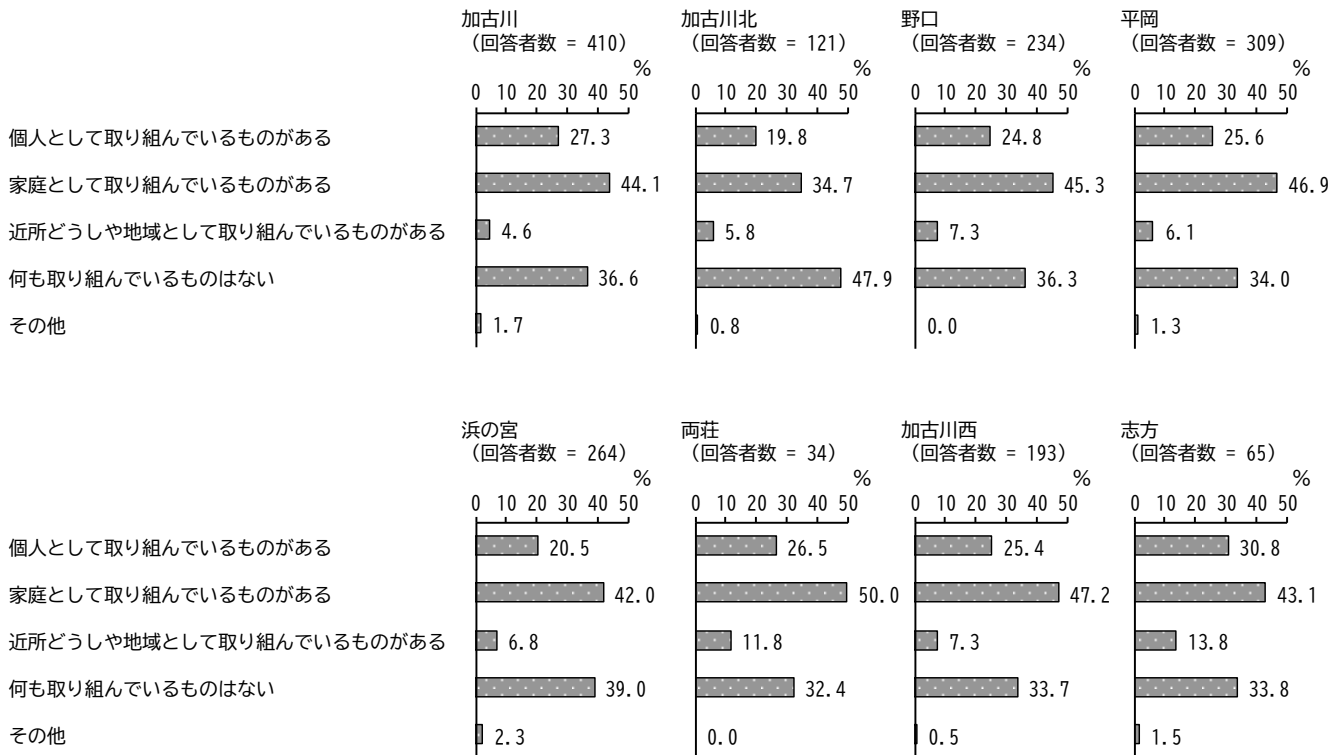
【性・年代別】

性・年代別にみると、男性 40～49 歳で“取り組んでいる”の割合が高くなっています。



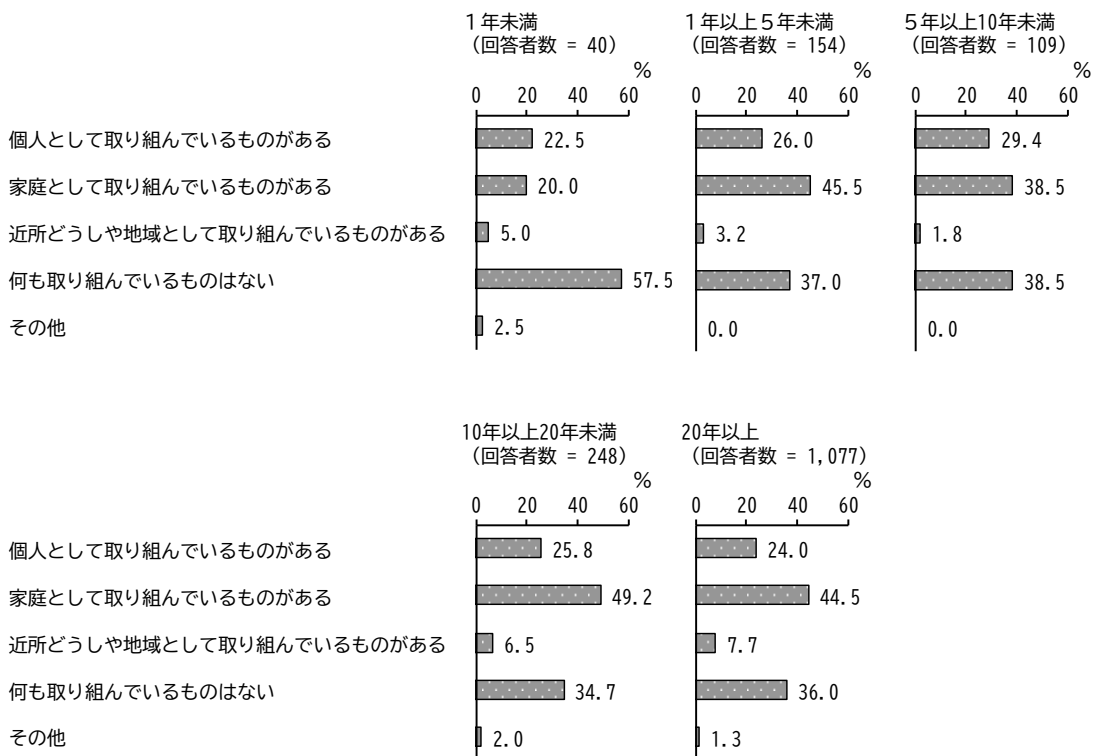
【居住地区別】

居住地区別にみると、両荘、志方で「取り組んでいる」、加古川北で「取り組んでいない」の割合が高くなっています。



【居住年数別】

居住年数別にみると、1年未満で「取り組んでいない」の割合が高くなっています。

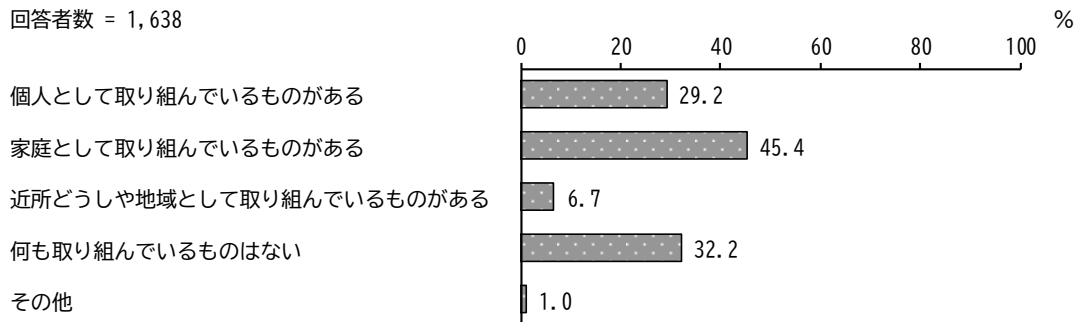


(2) 「防犯」対策として取り組んでいること

問6 「防犯」対策として、あなたご自身やご家庭、地域で取り組んでいるものがありますか。(あてはまるものすべてに○)

「防犯」対策として取り組んでいることについては、「家庭として取り組んでいるものがある」が45.4%と最も高く、次いで、「何も取り組んでいるものはない」が32.2%、「個人として取り組んでいるものがある」が29.2%となっています。

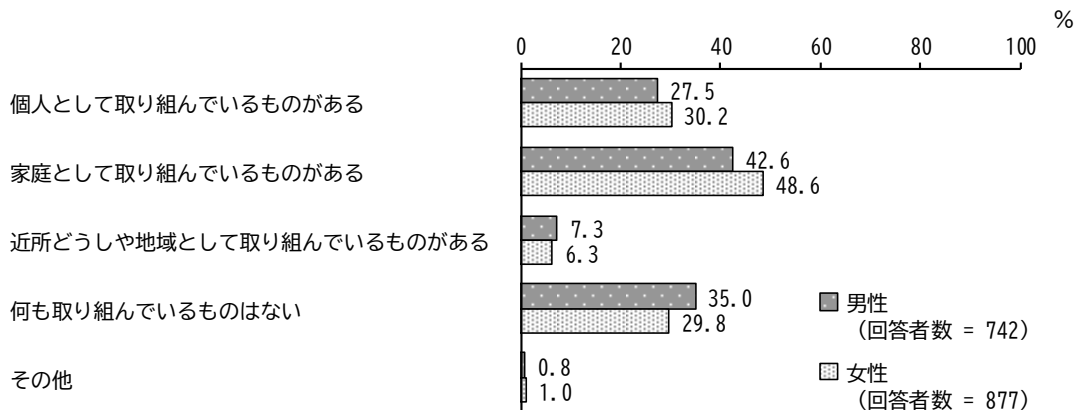
回答者数 = 1,638



※「不明・無回答」を除く

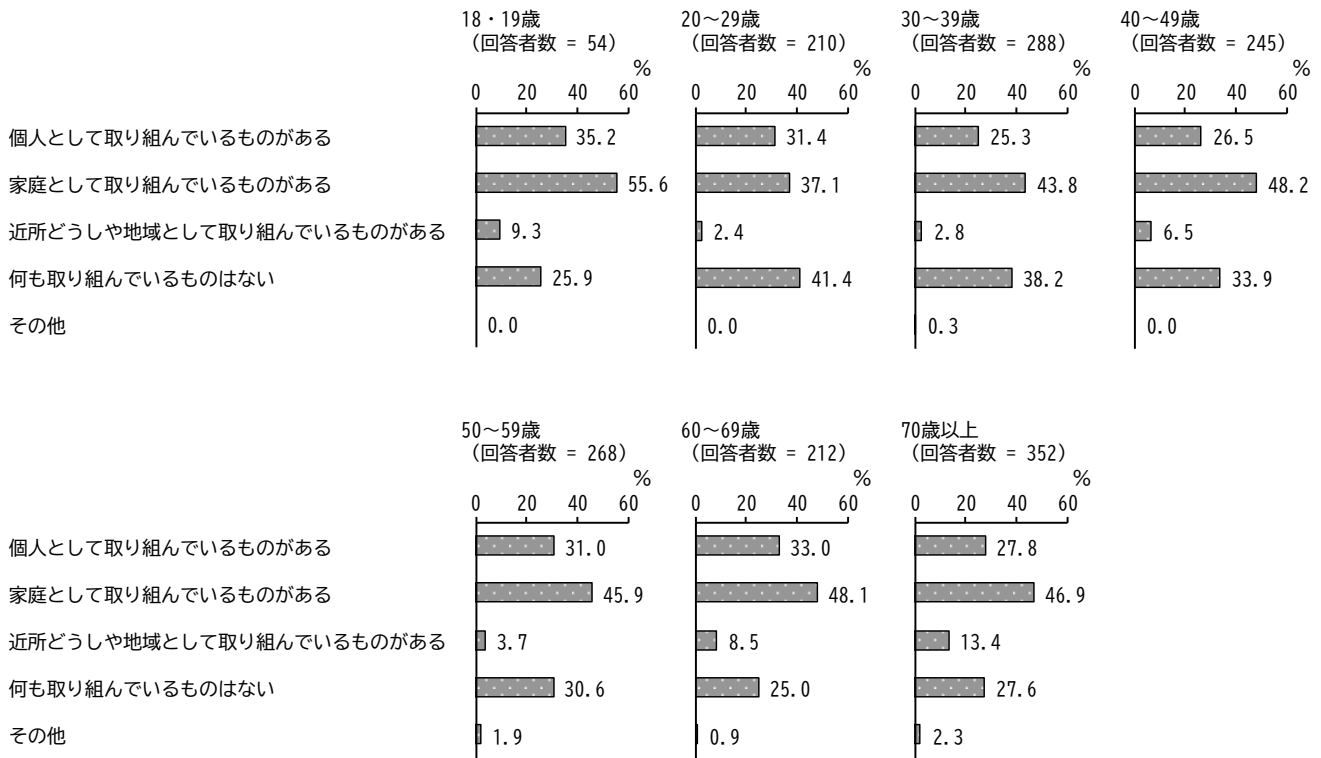
【性別】

性別にみると、男性と比較して、女性の“取り組んでいる”の割合が高くなっています。



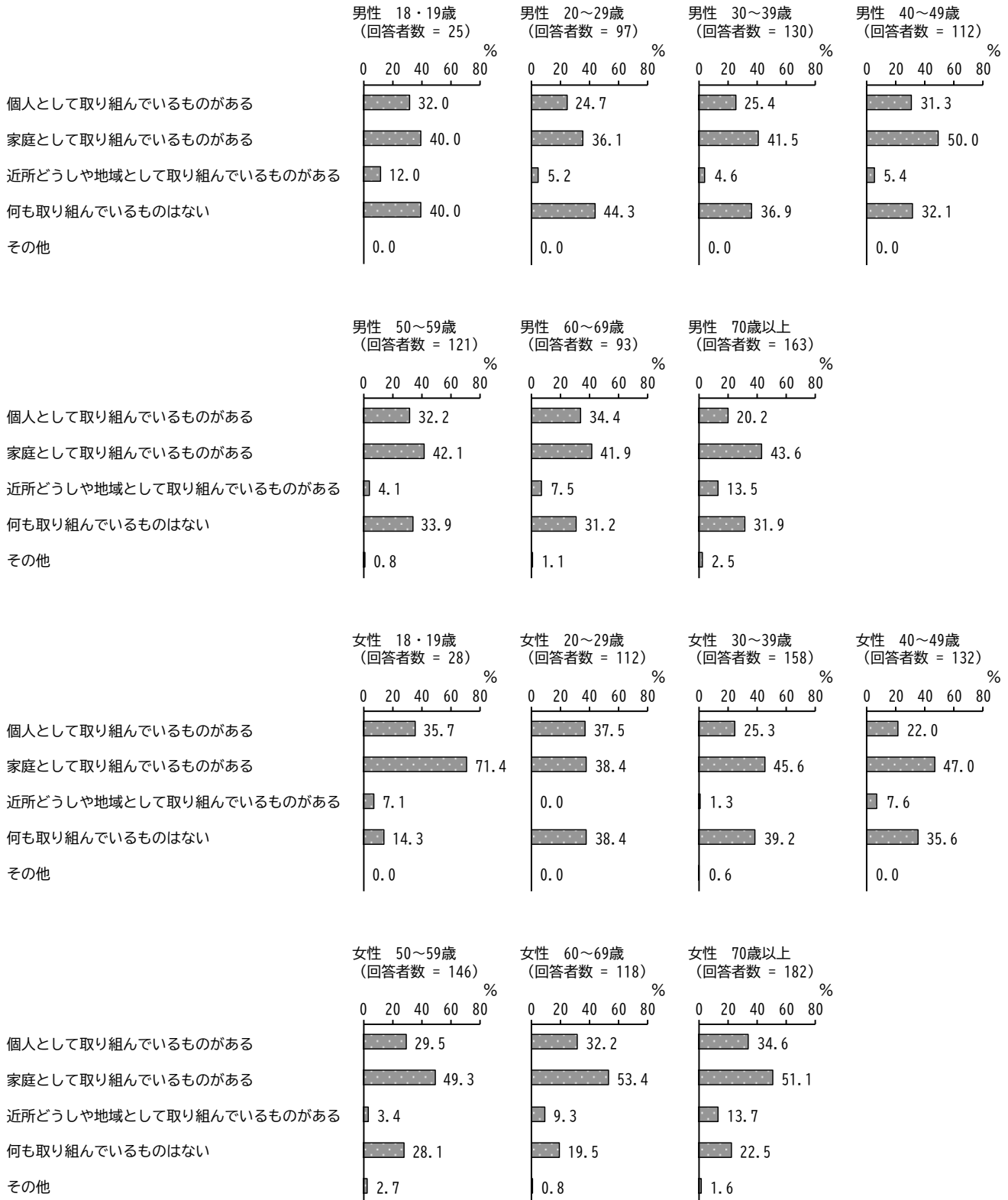
【年代別】

年代別にみると、20～29歳で「取り組んでいない」の割合が高くなっています。




【性・年代別】

性・年代別にみると、女性 18・19 歳で“取り組んでいる”、男性 20～29 歳で「取り組んでいない」の割合が高くなっています。



【居住地区別】

居住地区別にみると、志方で“取り組んでいる”の割合が高くなっています。



【居住年数別】

居住年数別にみると、1年未満で「取り組んでいない」の割合が高くなっています。

