


3-2 安心して暮らせるまち

施策の満足度スコアが最も高い項目は「(7)消防や救急・救命体制」、次いで「(5)安心できる医療体制」となっています。一方、最も低い項目は「(3)高齢者に対する支援」、次いで「(10)就業機会の確保や働き方改革の推進」となっています。

施策の重要度スコアが最も高い項目は「(5)安心できる医療体制」、次いで「(7)消防や救急・救命体制」となっています。一方、最も低い項目は「(9)消費生活に関する教育や消費者保護対策」、次いで「(1)地域福祉の推進」となっています。

《全体》 ※グラフは「わからない」、「無回答」を除いて集計



ともに支えあう福祉社会を実現する

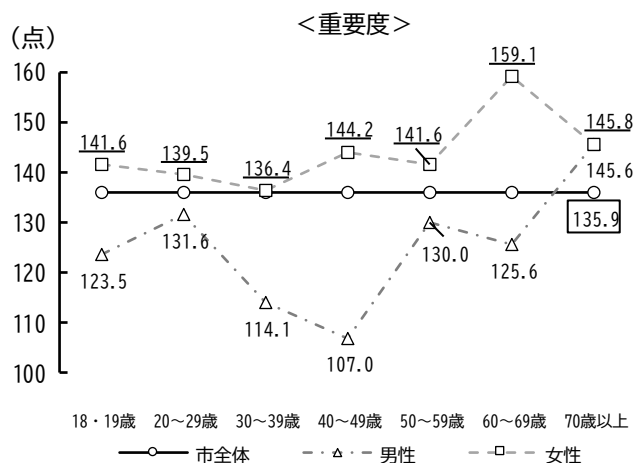
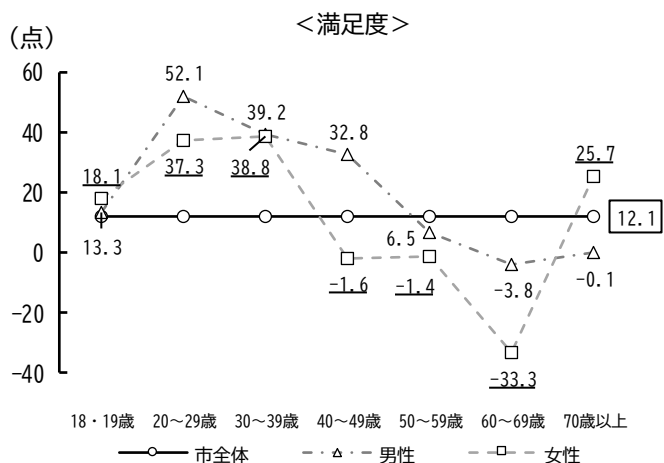
【地域福祉の充実】

(12) 地域福祉の推進

【性年代別】

満足度を性年代別で見ると、18・19歳、20～29歳、30～39歳の男女と、70歳以上の女性と、40～49歳の男性で市全体平均より高くなっている。

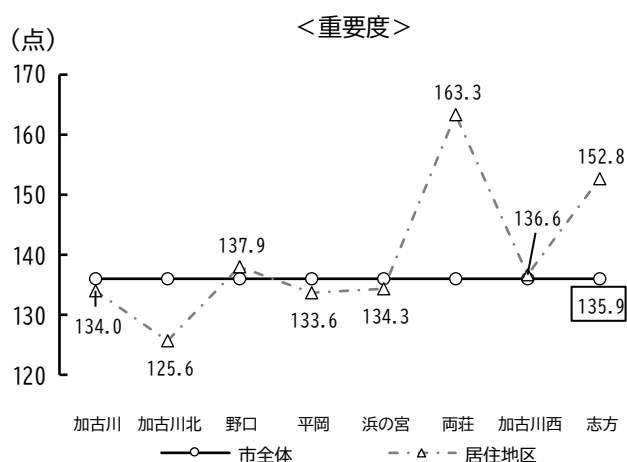
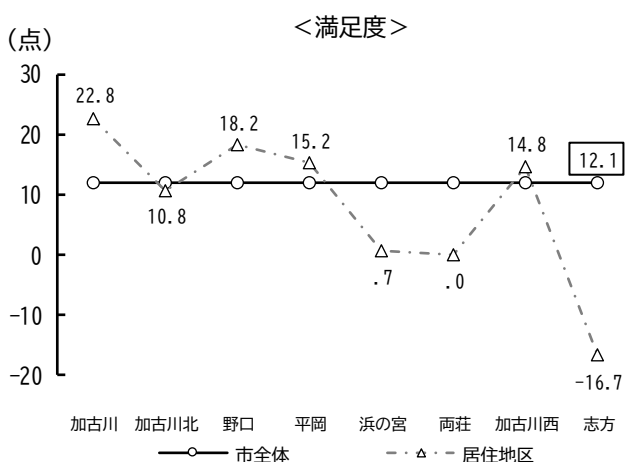
重要度を性年代別で見ると、70歳以上の男女と、18・19歳、20～29歳、30～39歳、40～49歳、50～59歳、60～69歳の女性で市全体平均より高くなっている。



【居住地区別】

満足度を居住地区別で見ると、加古川、野口、平岡、加古川西で市全体平均より高くなっている。

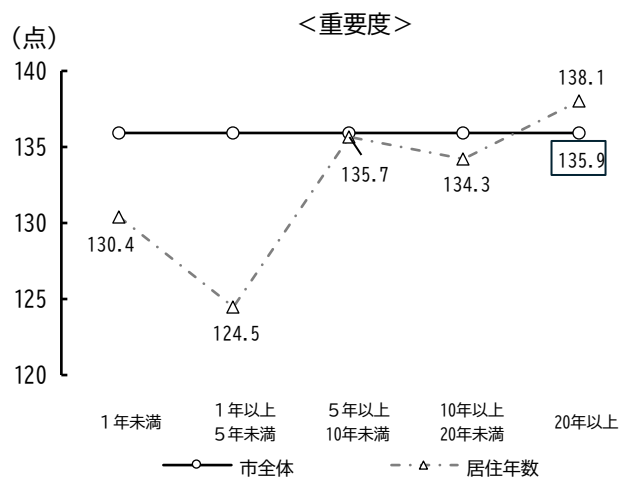
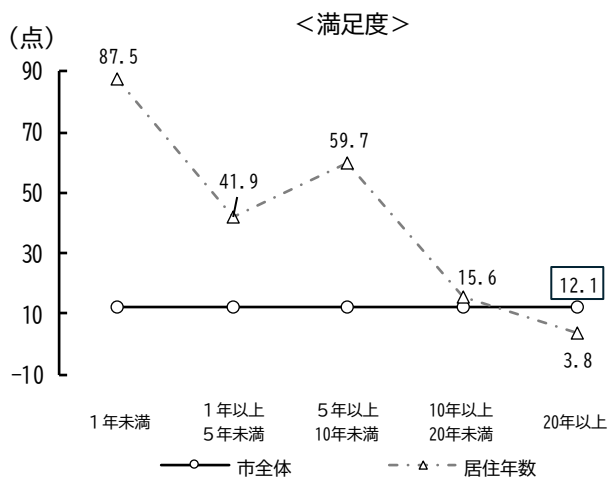
重要度を居住地区別で見ると、野口、両荘、加古川西、志方で市全体平均より高くなっている。



【居住年数別】

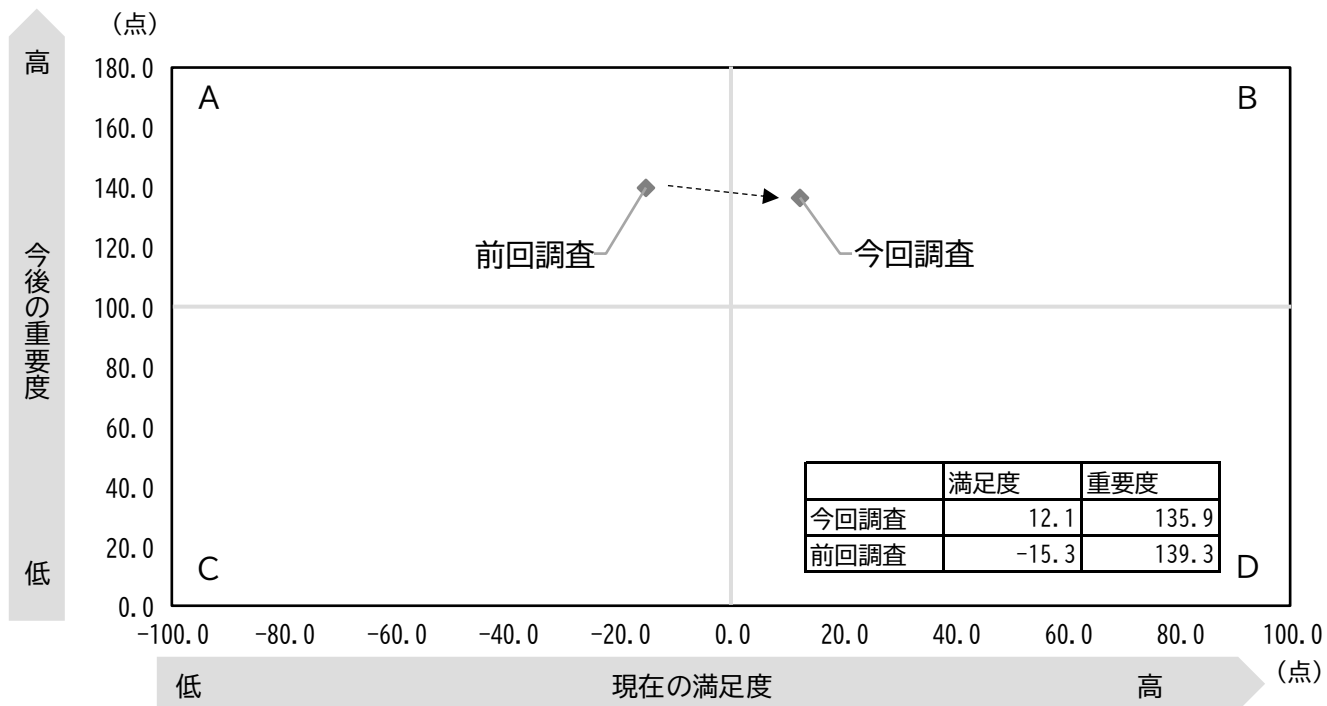
満足度を居住年数別で見ると、1年未満、1年以上5年未満、5年以上10年未満、10年以上20年未満で市全体平均より高くなっている。

重要度を居住年数別で見ると、20年以上で市全体平均より高くなっている。



【満足度と重要度の関係（前回調査との比較）】

満足度と重要度の関係で見ると、前回調査より満足度は高く、重要度は低くなっている。



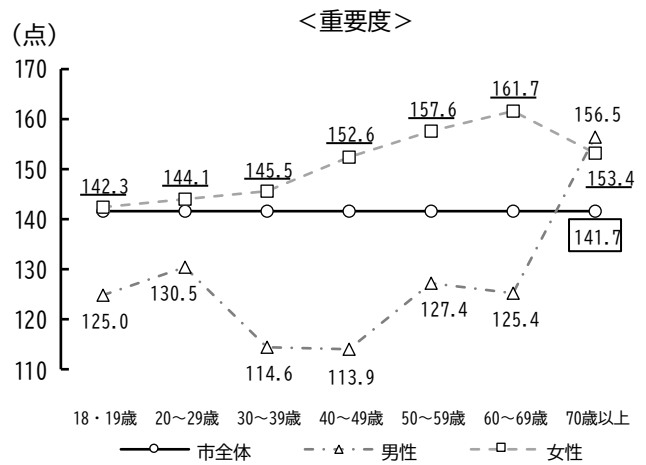
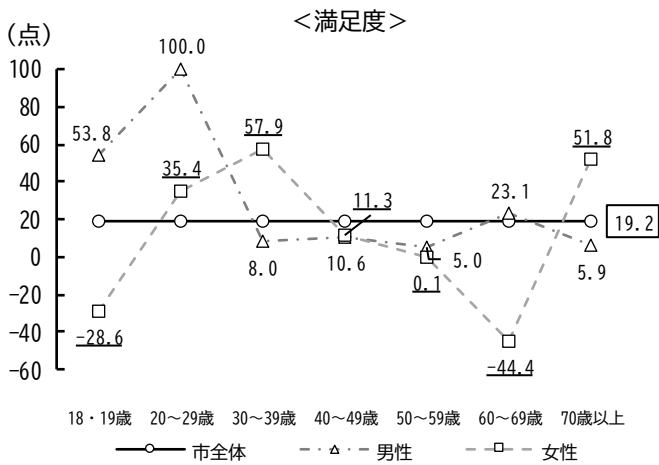
【障がい者福祉の充実】

(13) 障がい者に対する支援

【性年代別】

満足度を性年代別で見ると、20～29歳の男女と、30～39歳、70歳以上の女性と、18・19歳、60～69歳の男性で市全体平均より高くなっている。

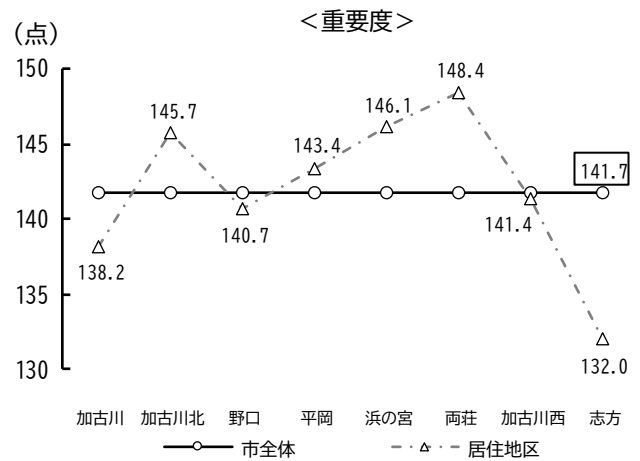
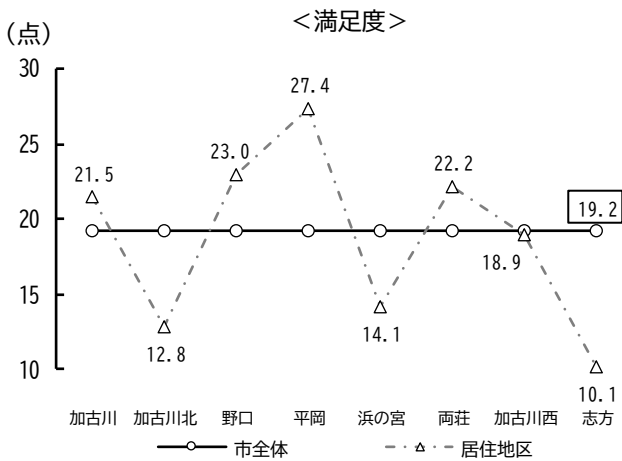
重要度を性年代別で見ると、70歳以上の男女と、18・19歳、20～29歳、30～39歳、40～49歳、50～59歳、60～69歳の女性で市全体平均より高くなっている。



【居住地区別】

満足度を居住地区別で見ると、加古川、野口、平岡、両荘で市全体平均より高くなっている。

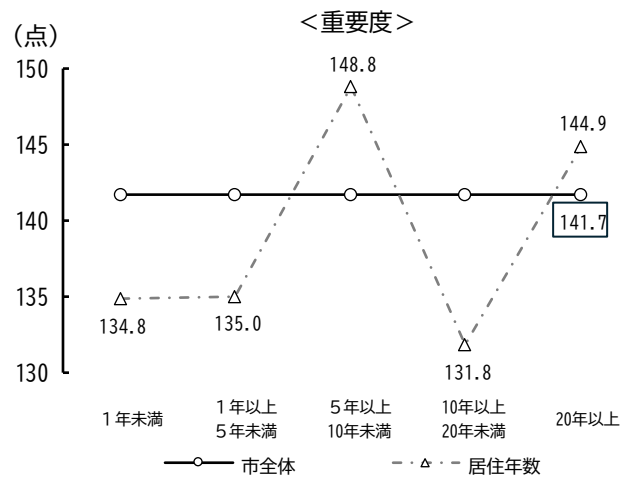
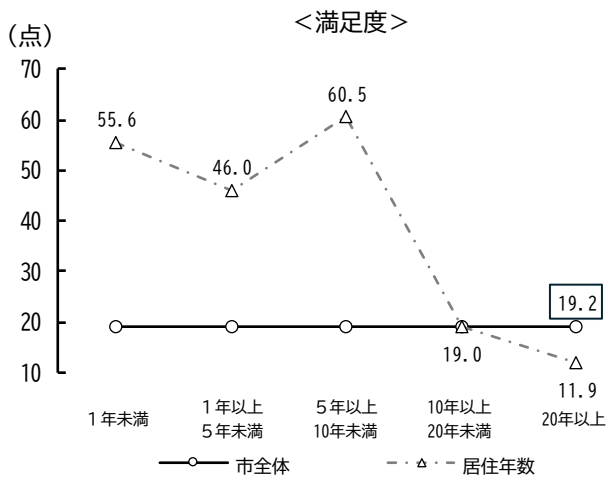
重要度を居住地区別で見ると、加古川北、平岡、浜の宮、両荘で市全体平均より高くなっている。



【居住年数別】

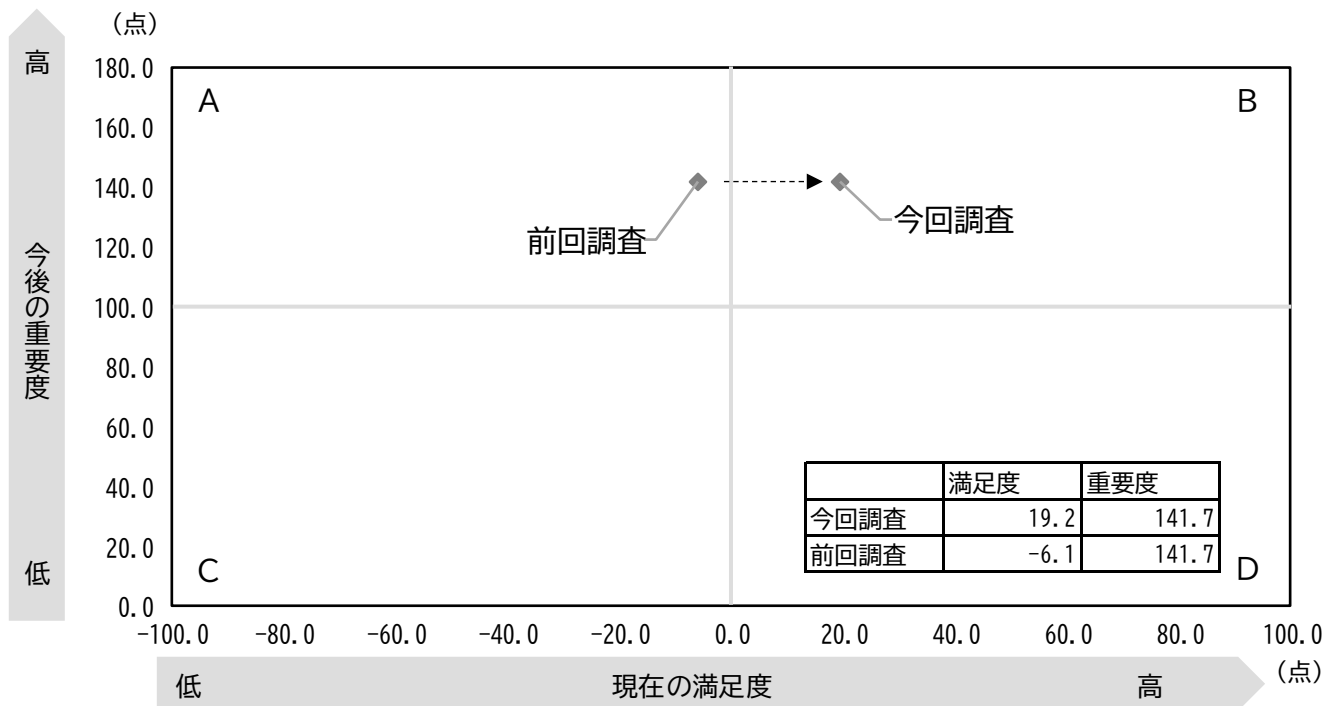
満足度を居住年数別で見ると、1年未満、1年以上5年未満、5年以上10年未満で市全体平均より高くなっている。

重要度を居住年数別で見ると、5年以上10年未満、20年以上で市全体平均より高くなっている。



【満足度と重要度の関係（前回調査との比較）】

満足度と重要度の関係で見ると、前回調査より満足度は高くなっている。



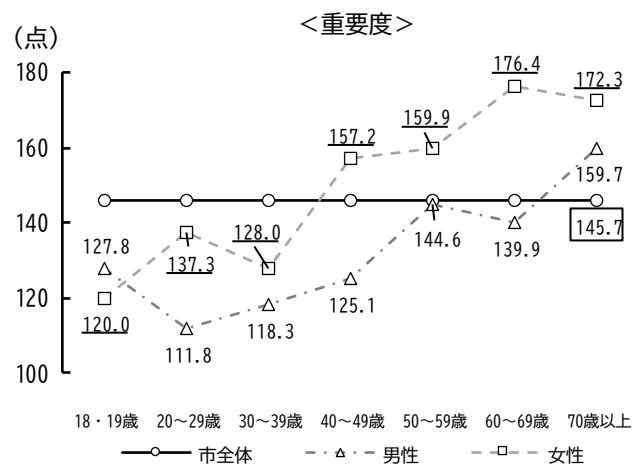
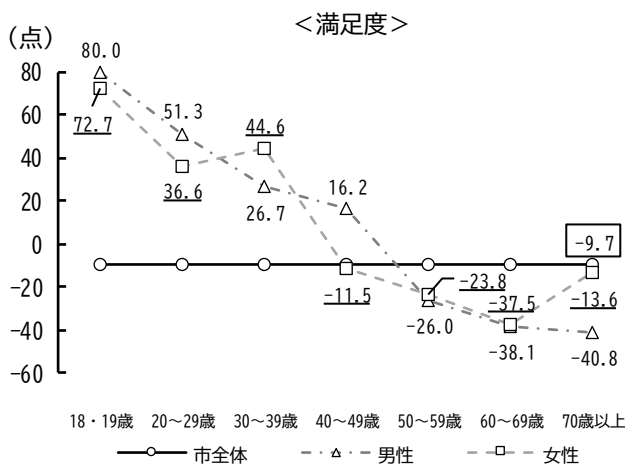
【高齢者福祉の充実】

(14) 高齢者に対する支援

【性年代別】

満足度を性年代別で見ると、18・19歳、20～29歳、30～39歳の男女と、40～49歳の男性で市全体平均より高くなっている。

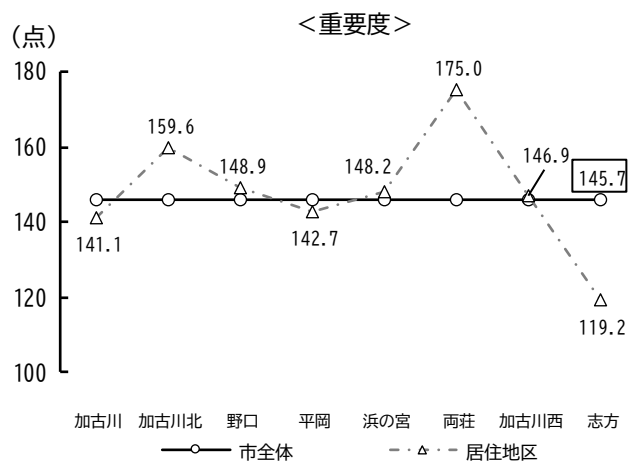
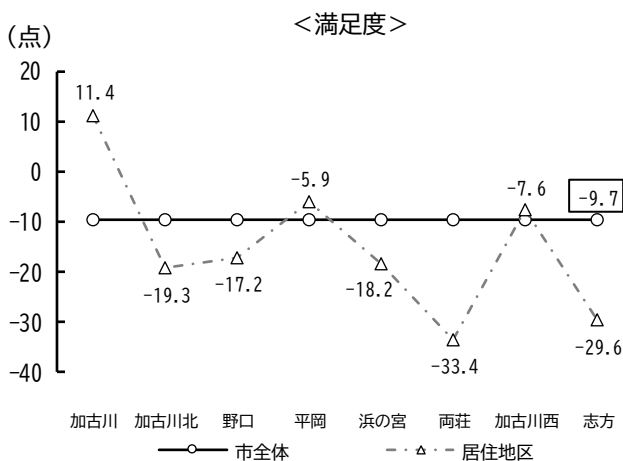
重要度を性年代別で見ると、70歳以上の男女と、40～49歳、50～59歳、60～69歳の女性で市全体平均より高くなっている。



【居住地区別】

満足度を居住地区別で見ると、加古川、平岡、加古川西で市全体平均より高くなっている。

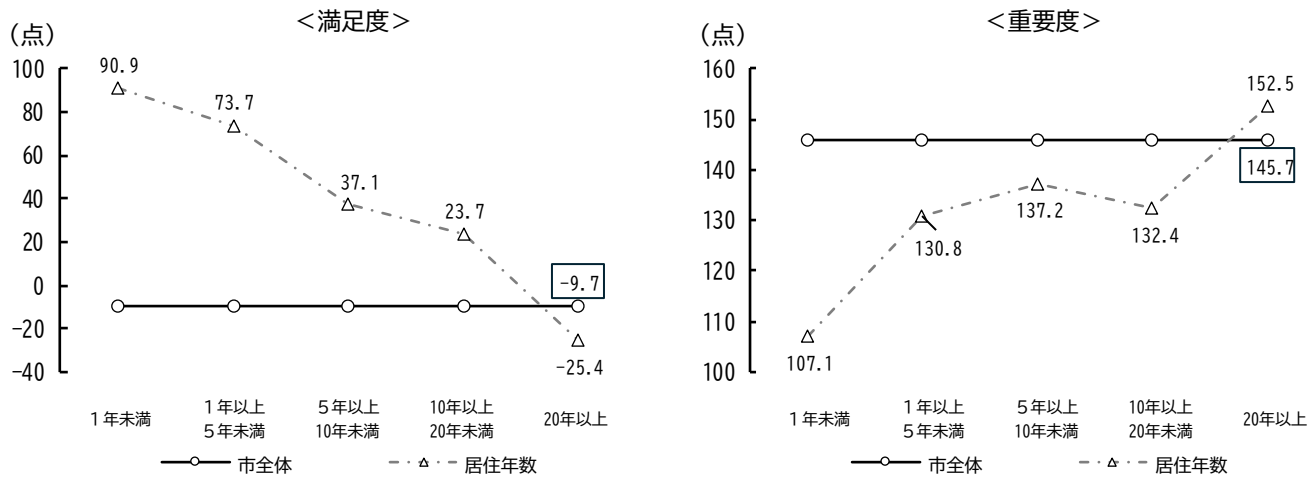
重要度を居住地区別で見ると、加古川北、野口、浜の宮、両荘、加古川西で市全体平均より高くなっている。



【居住年数別】

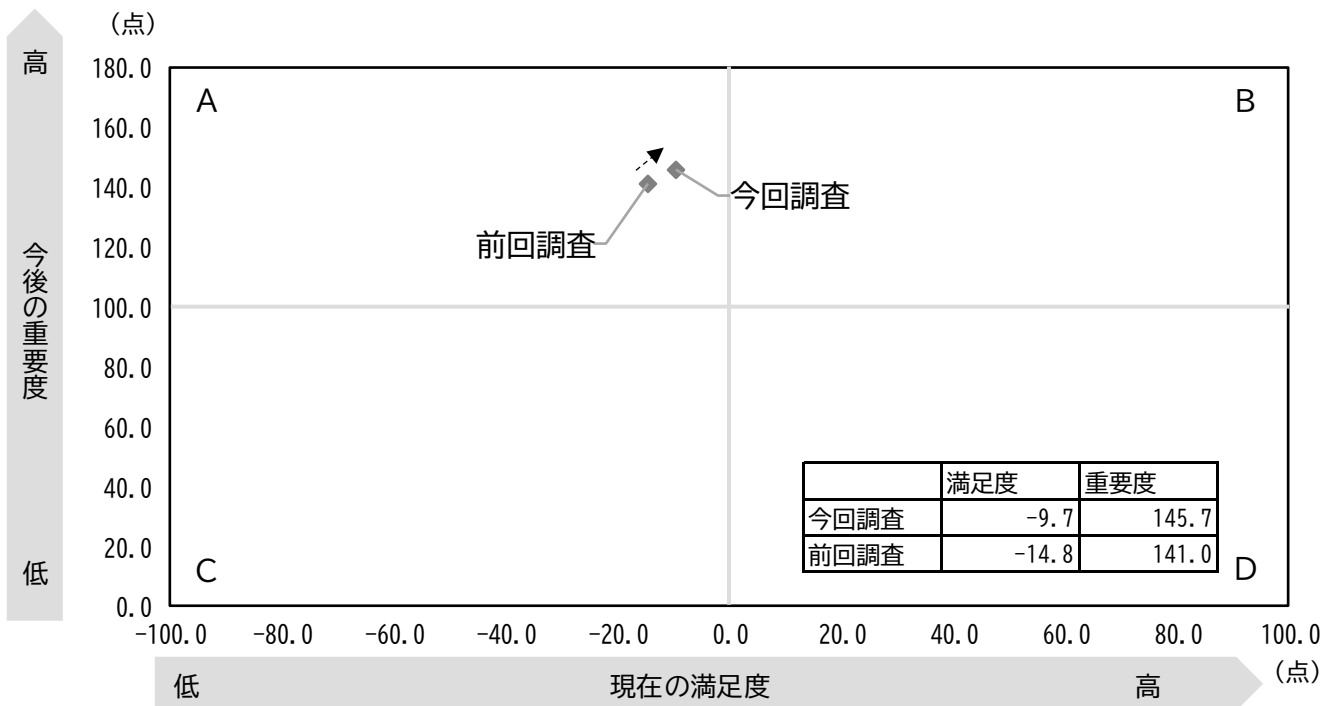
満足度を居住年数別で見ると、1年未満、1年以上5年未満、5年以上10年未満、10年以上20年未満で市全体平均より高くなっている。

重要度を居住年数別で見ると、20年以上で市全体平均より高くなっている。



【満足度と重要度の関係（前回調査との比較）】

満足度と重要度の関係で見ると、前回調査より満足度と重要度はともに高くなっている。



健康づくりや地域医療を充実する

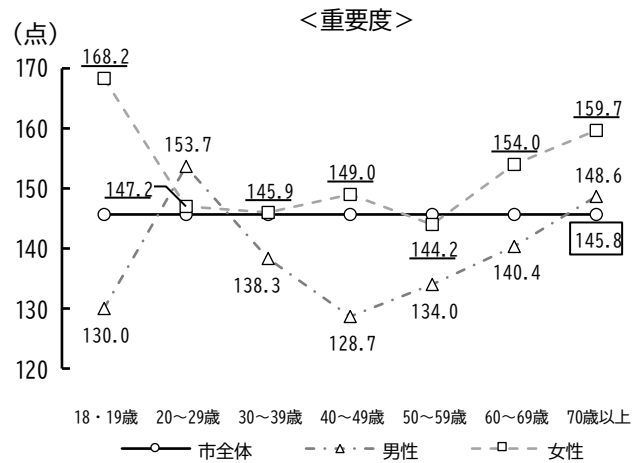
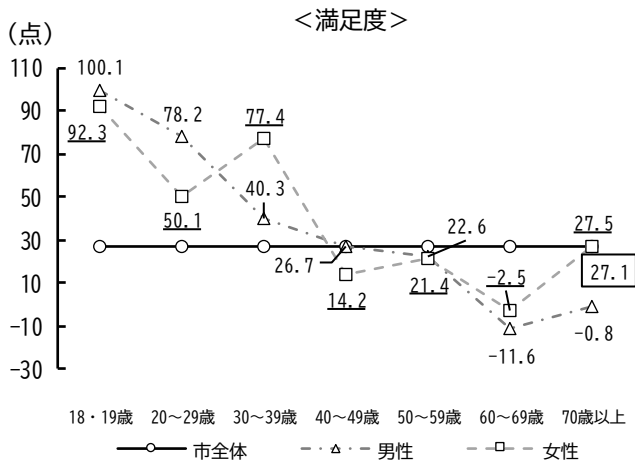
【健康の保持・増進】

(15) 健康の保持・増進

【性年代別】

満足度を性年代別で見ると、18・19歳、20～29歳、30～39歳の男女と、70歳以上の女性で市全体平均より高くなっている。

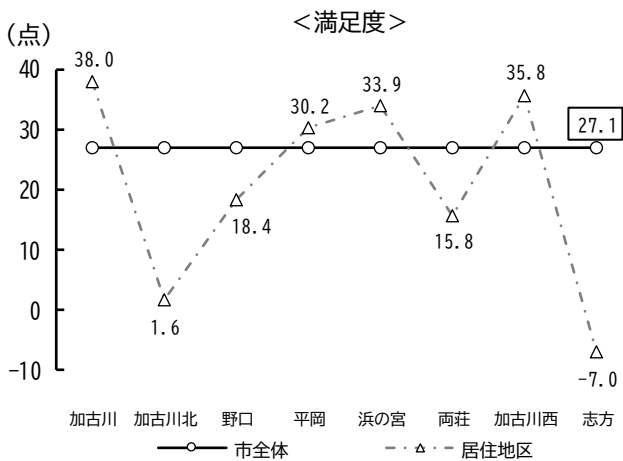
重要度を性年代別で見ると、20～29歳、70歳以上の男女と、18・19歳、30～39歳、40～49歳、60～69歳の女性で市全体平均より高くなっている。



【居住地区別】

満足度を居住地区別で見ると、加古川、平岡、浜の宮、加古川西で市全体平均より高くなっている。

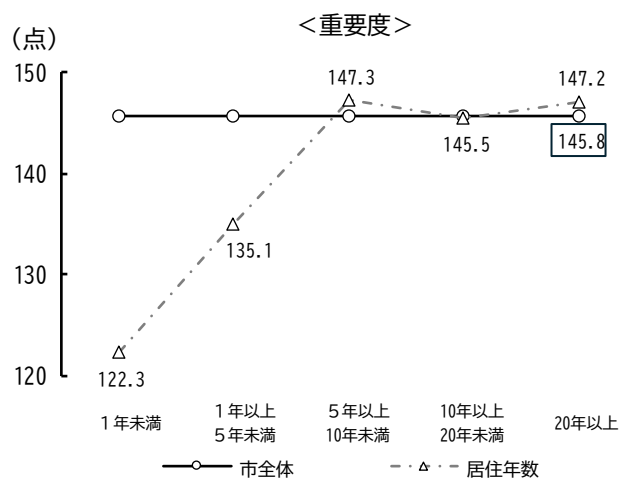
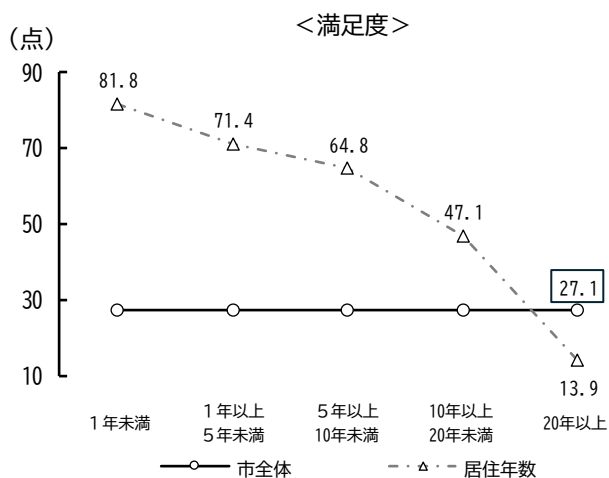
重要度を居住地区別で見ると、野口、平岡、加古川西、志方で市全体平均より高くなっている。



【居住年数別】

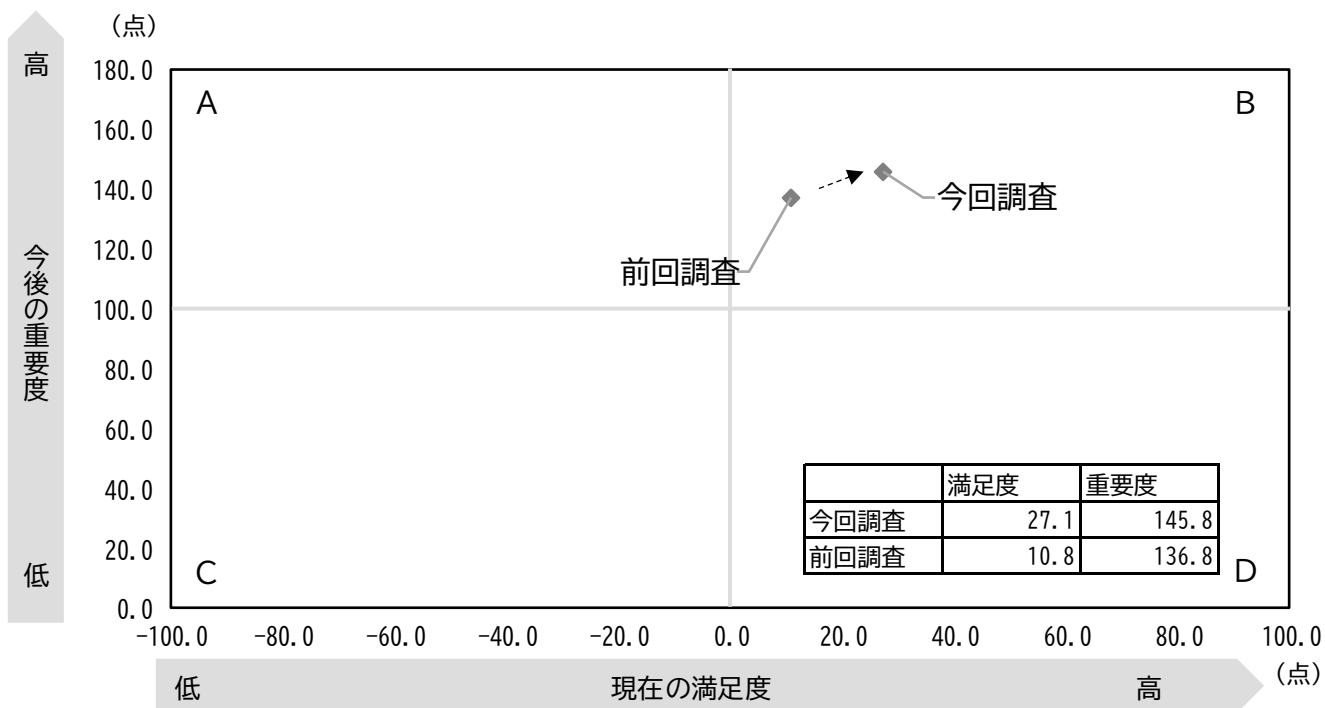
満足度を居住年数別で見ると、1年未満、1年以上5年未満、5年以上10年未満、10年以上20年未満で市全体平均より高くなっている。

重要度を居住年数別で見ると、5年以上10年未満、20年以上で市全体平均より高くなっている。



【満足度と重要度の関係（前回調査との比較）】

満足度と重要度の関係で見ると、前回調査より満足度と重要度はともに高くなっている。



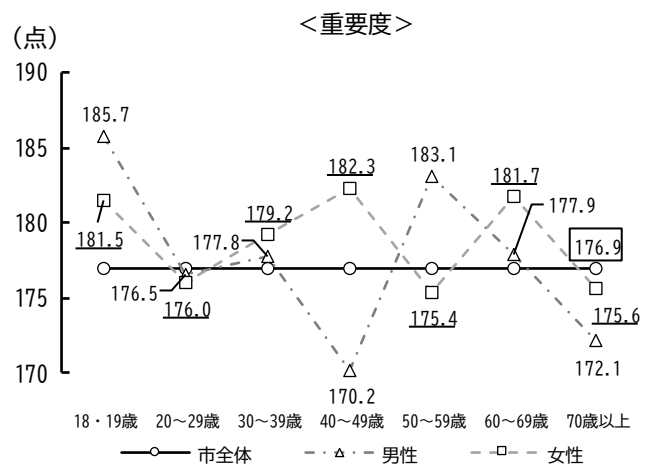
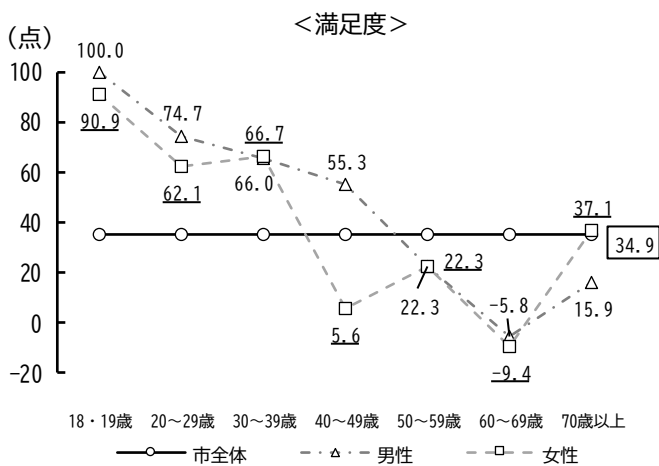
【地域医療の充実】

(16) 安心できる医療体制

【性年代別】

満足度を性年代別で見ると、18・19歳、20～29歳、30～39歳の男女と、70歳以上の女性と、40～49歳の男性で市全体平均より高くなっている。

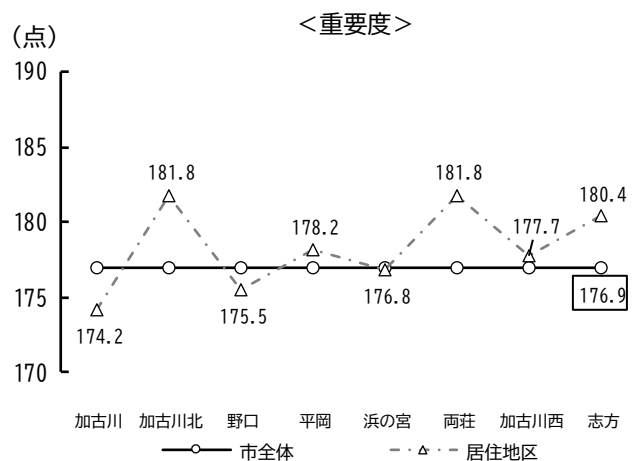
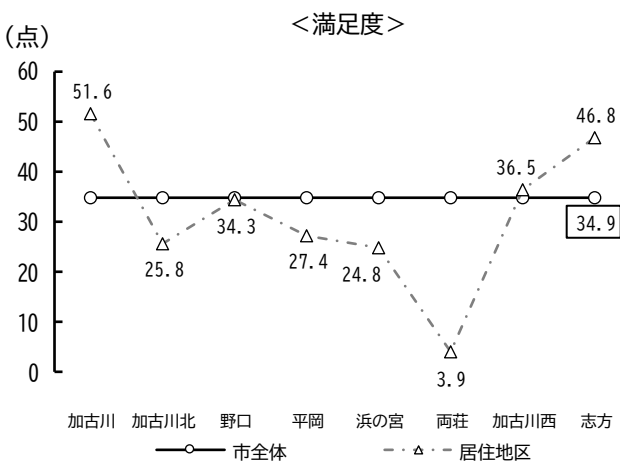
重要度を性年代別で見ると、18・19歳、30～39歳、60～69歳の男女と、40～49歳の女性と、50～59歳の男性で市全体平均より高くなっている。



【居住地区別】

満足度を居住地区別で見ると、加古川、加古川西、志方で市全体平均より高くなっている。

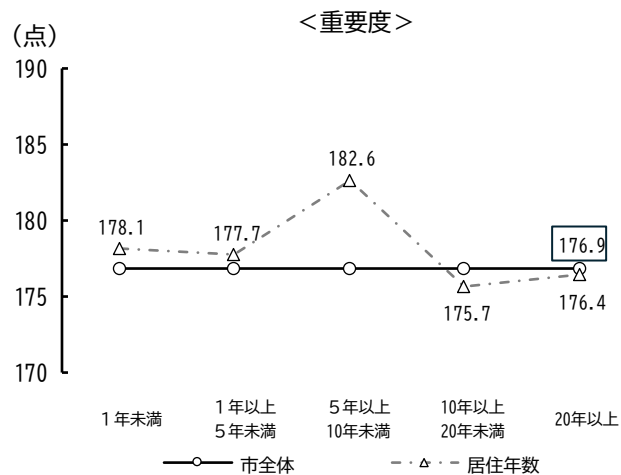
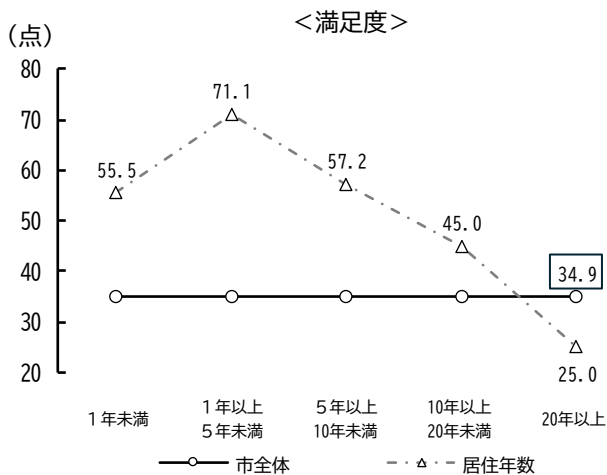
重要度を居住地区別で見ると、加古川北、平岡、両荘、加古川西、志方で市全体平均より高くなっている。



【居住年数別】

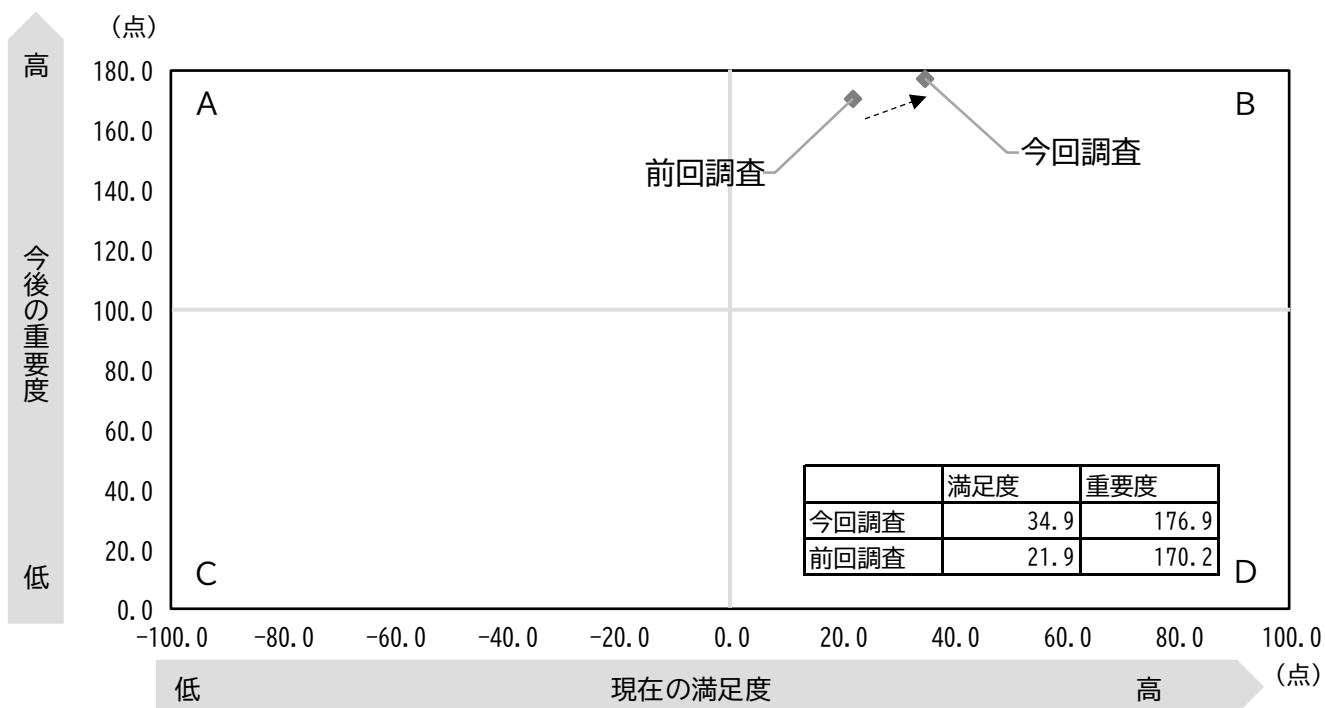
満足度を居住年数別で見ると、1年未満、1年以上5年未満、5年以上10年未満、10年以上20年未満で市全体平均より高くなっている。

重要度を居住年数別で見ると、1年未満、1年以上5年未満、5年以上10年未満で市全体平均より高くなっている。



【満足度と重要度の関係（前回調査との比較）】

満足度と重要度の関係で見ると、前回調査より満足度と重要度はともに高くなっている。



市民生活の安全・安定を確保する

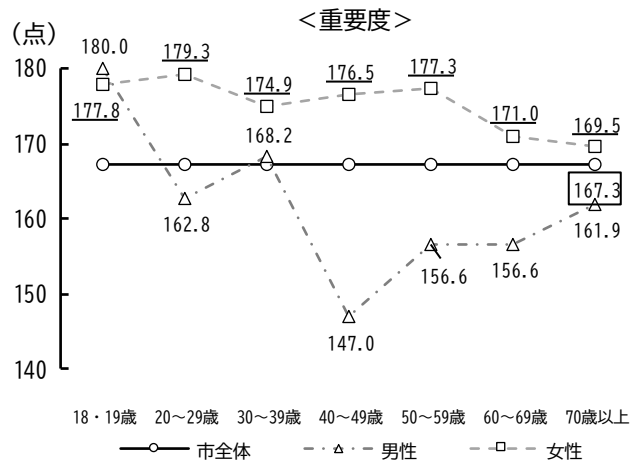
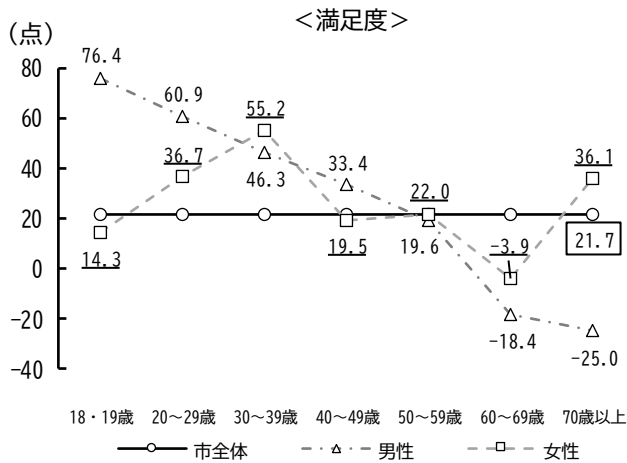
〔危機管理体制の充実〕

(17) 地域の防災体制

【性年代別】

満足度を性年代別で見ると、20～29歳、30～39歳の男女と、50～59歳、70歳以上の女性と、18・19歳、40～49歳の男性で市全体平均より高くなっている。

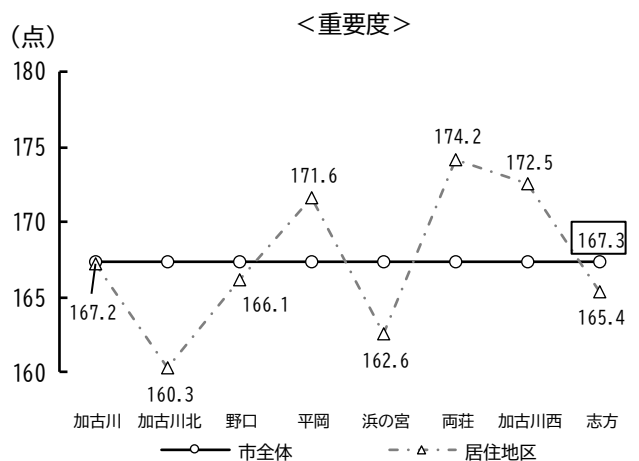
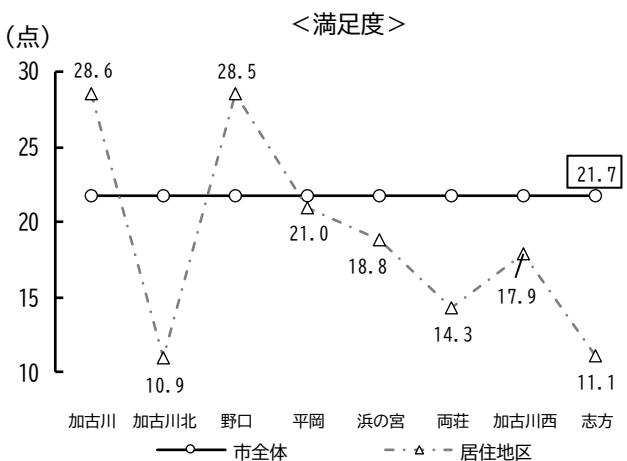
重要度を性年代別で見ると、18・19歳、30～39歳の男女と、20～29歳、40～49歳、50～59歳、60～69歳、70歳以上の女性で市全体平均より高くなっている。



【居住地区別】

満足度を居住地区別で見ると、加古川、野口で市全体平均より高くなっている。

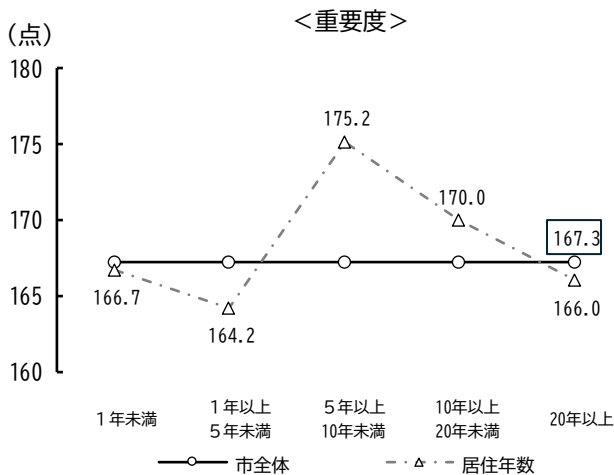
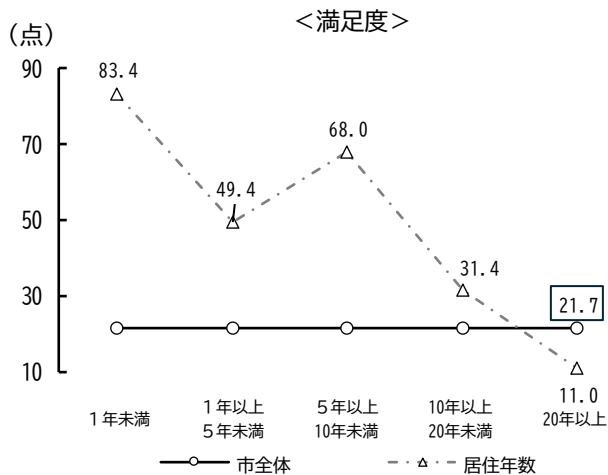
重要度を居住地区別で見ると、平岡、両荘、加古川西で市全体平均より高くなっている。



【居住年数別】

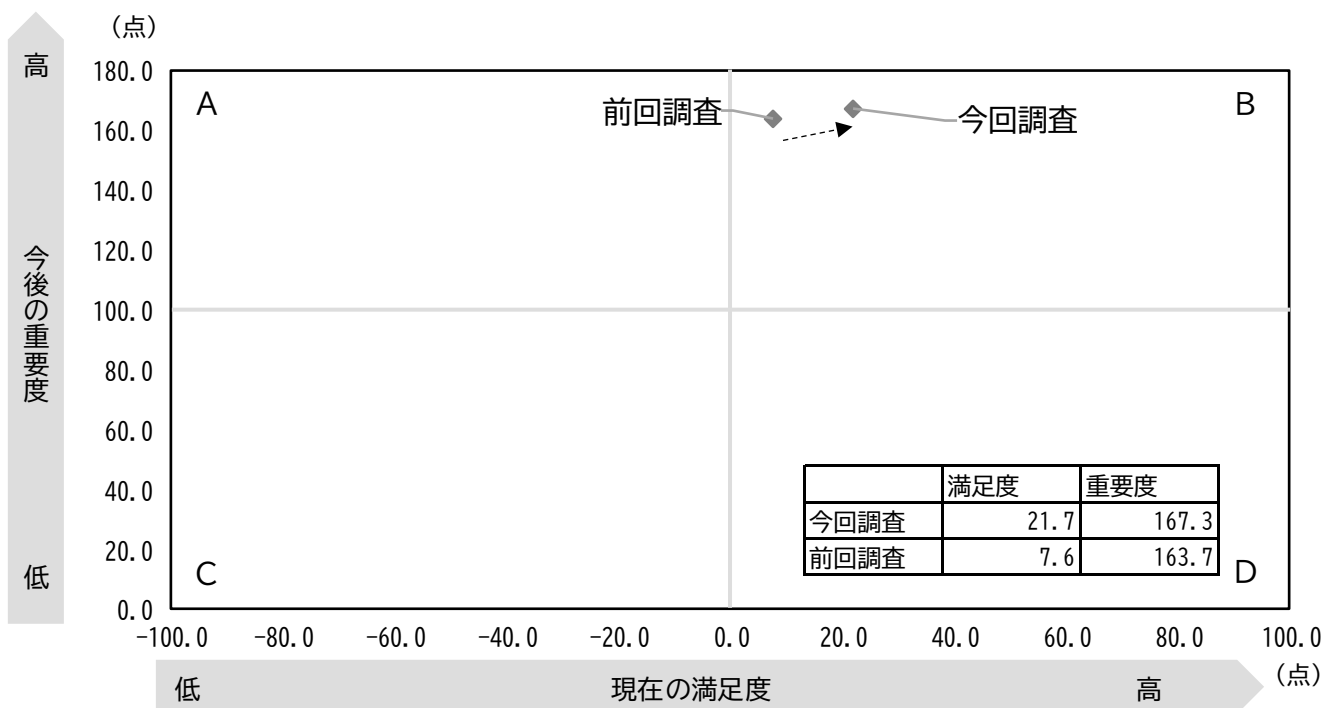
満足度を居住年数別で見ると、1年未満、1年以上5年未満、5年以上10年未満、10年以上20年未満で市全体平均より高くなっている。

重要度を居住年数別で見ると、5年以上10年未満、10年以上20年未満で市全体平均より高くなっている。



【満足度と重要度の関係（前回調査との比較）】

満足度と重要度の関係で見ると、前回調査より満足度と重要度はともに高くなっている。



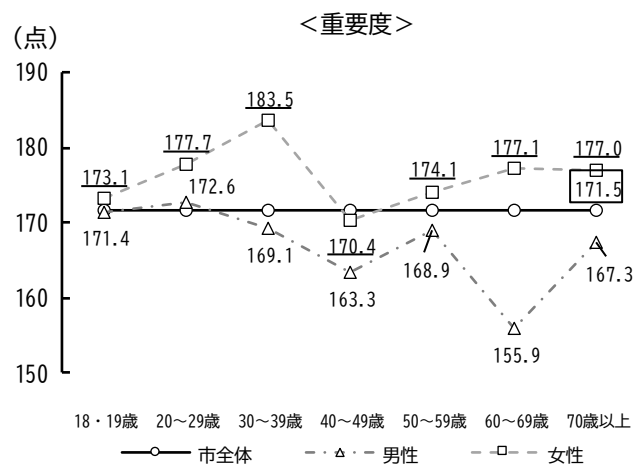
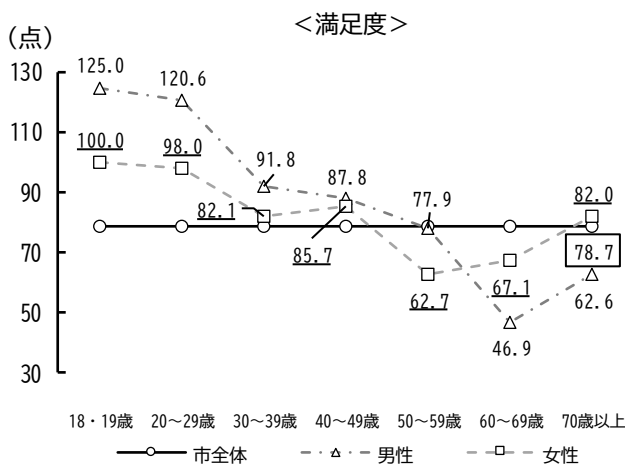
〔消防・救急体制の充実〕

(18) 消防や救急・救命体制

【性年代別】

満足度を性年代別で見ると、18・19歳、20～29歳、30～39歳、40～49歳の男女と、70歳以上の女性で市全体平均より高くなっている。

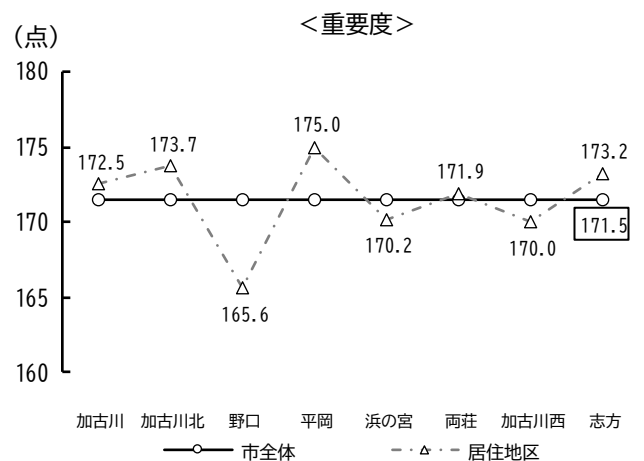
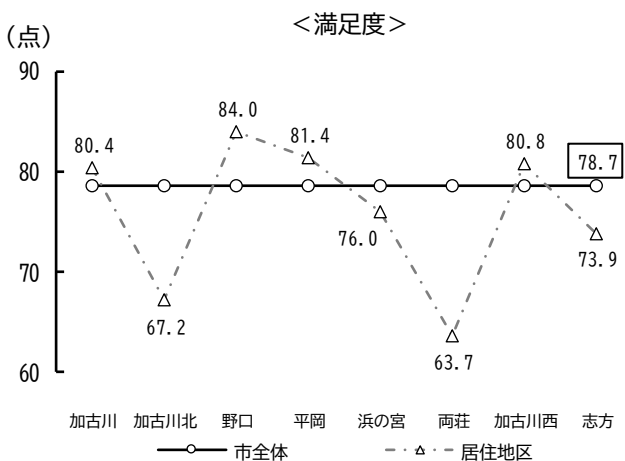
重要度を性年代別で見ると、20～29歳の男女と、18・19歳、30～39歳、50～59歳、60～69歳、70歳以上の女性で市全体平均より高くなっている。



【居住地区別】

満足度を居住地区別で見ると、加古川、野口、平岡、加古川西で市全体平均より高くなっている。

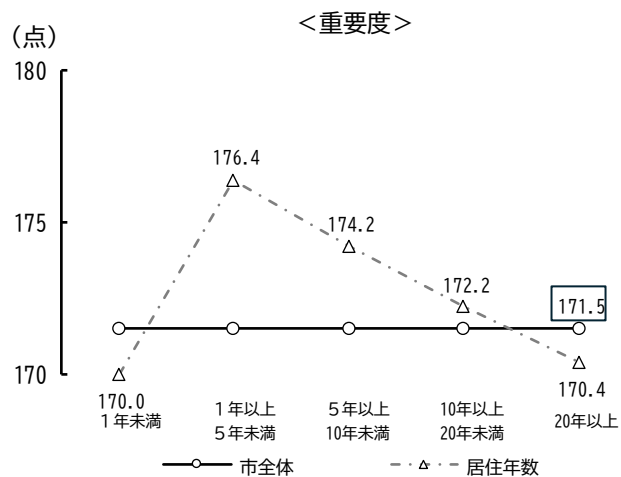
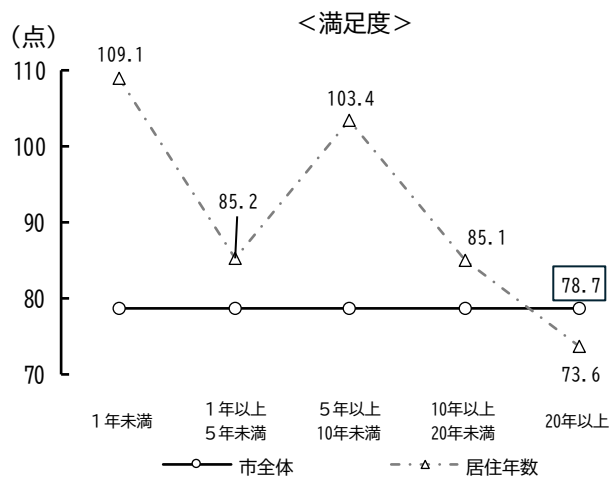
重要度を居住地区別で見ると、加古川、加古川北、平岡、両荘、志方で市全体平均より高くなっている。



【居住年数別】

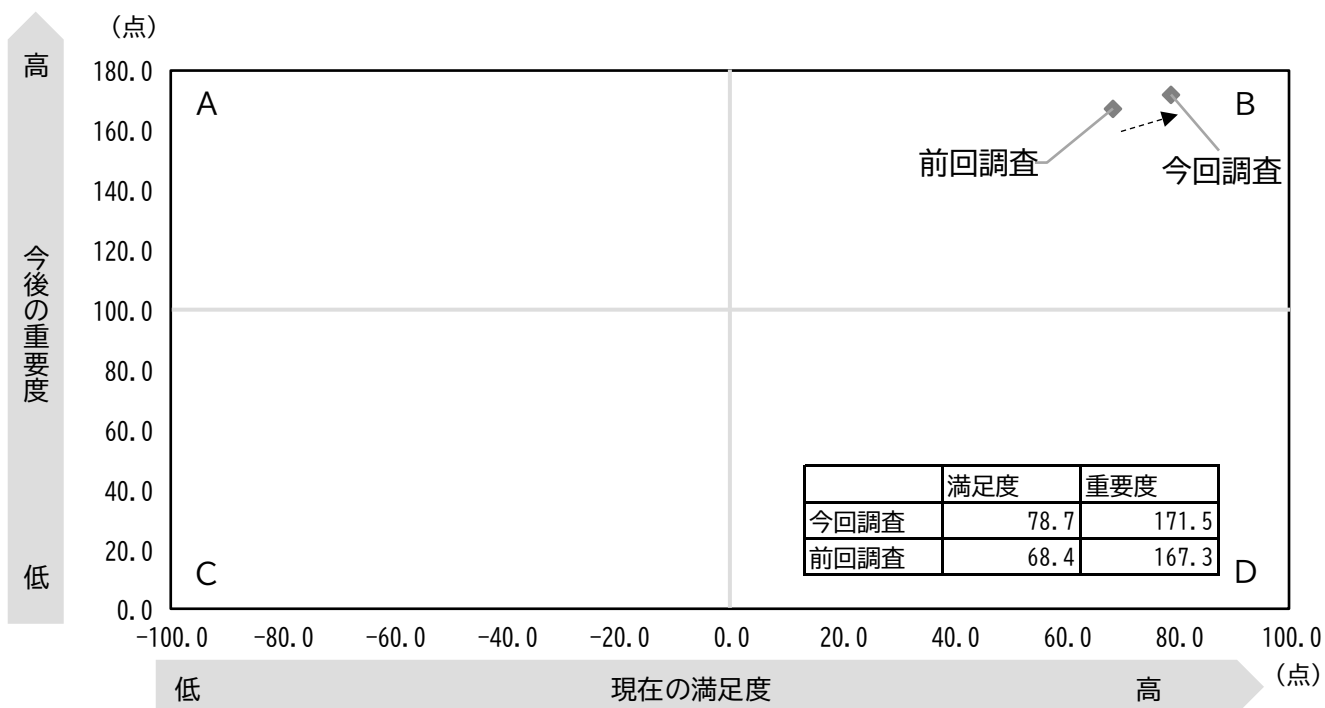
満足度を居住年数別で見ると、1年未満、1年以上5年未満、5年以上10年未満、10年以上20年未満で市全体平均より高くなっている。

重要度を居住年数別で見ると、1年以上5年未満、5年以上10年未満、10年以上20年未満で市全体平均より高くなっている。



【満足度と重要度の関係（前回調査との比較）】

満足度と重要度の関係で見ると、前回調査より満足度と重要度はともに高くなっている。



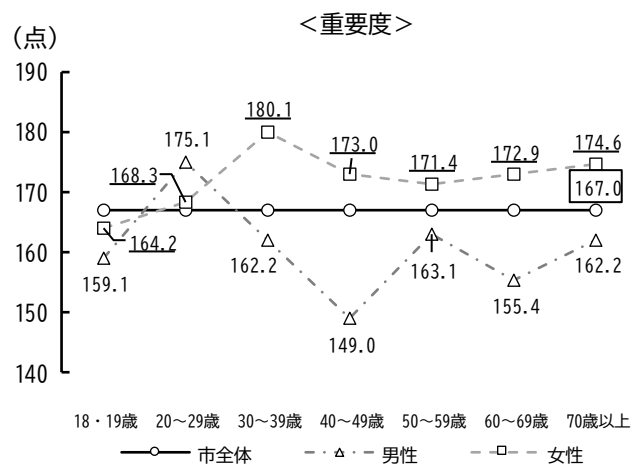
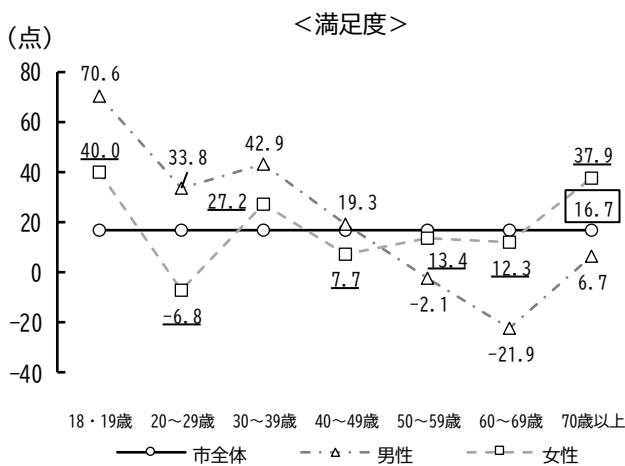
〔防犯・交通安全対策の推進〕

(19) 防犯・交通安全対策の推進

【性年代別】

満足度を性年代別で見ると、18・19歳、30～39歳の男女と、70歳以上の女性と、20～29歳、40～49歳の男性で市全体平均より高くなっている。

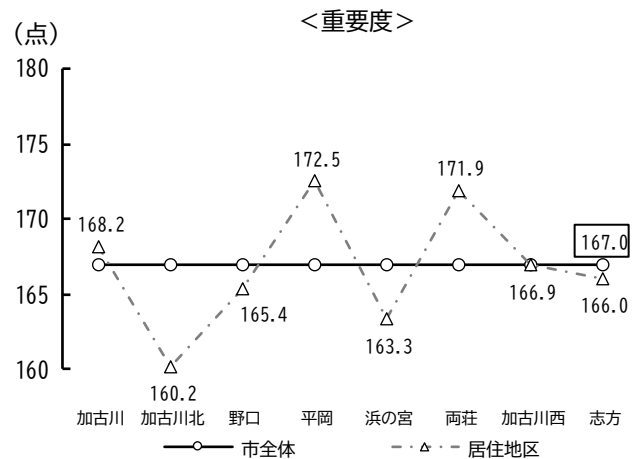
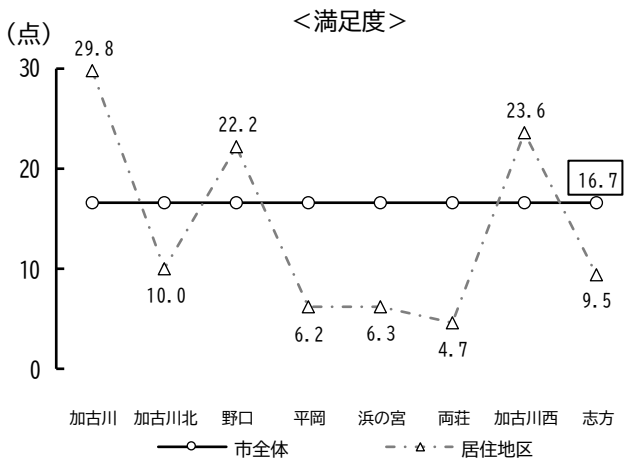
重要度を性年代別で見ると、20～29歳の男女と、30～39歳、40～49歳、50～59歳、60～69歳、70歳以上の女性で市全体平均より高くなっている。



【居住地区別】

満足度を居住地区別で見ると、加古川、野口、加古川西で市全体平均より高くなっている。

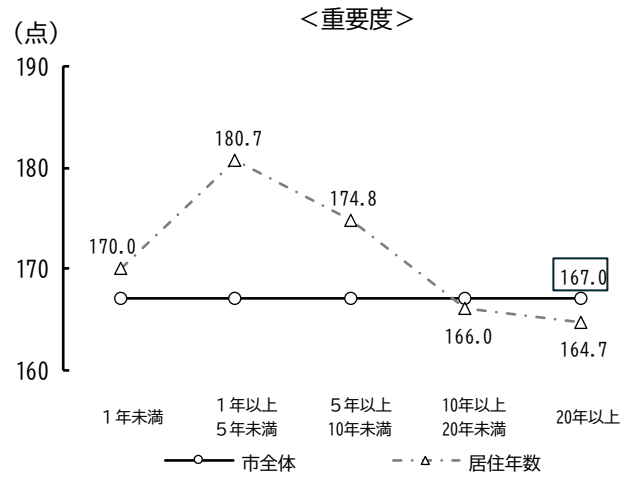
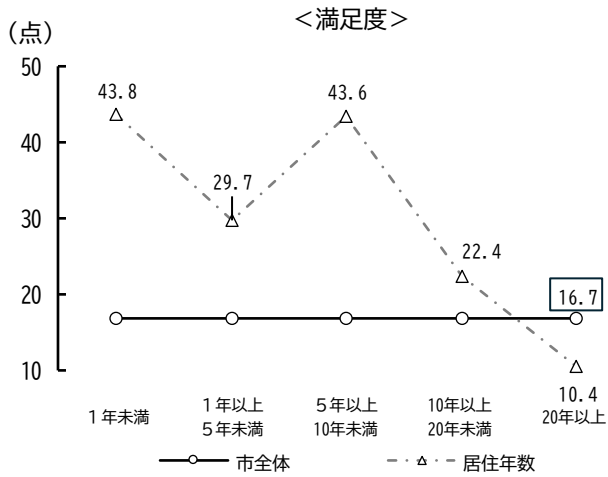
重要度を居住地区別で見ると、加古川、平岡、両荘で市全体平均より高くなっている。



【居住年数別】

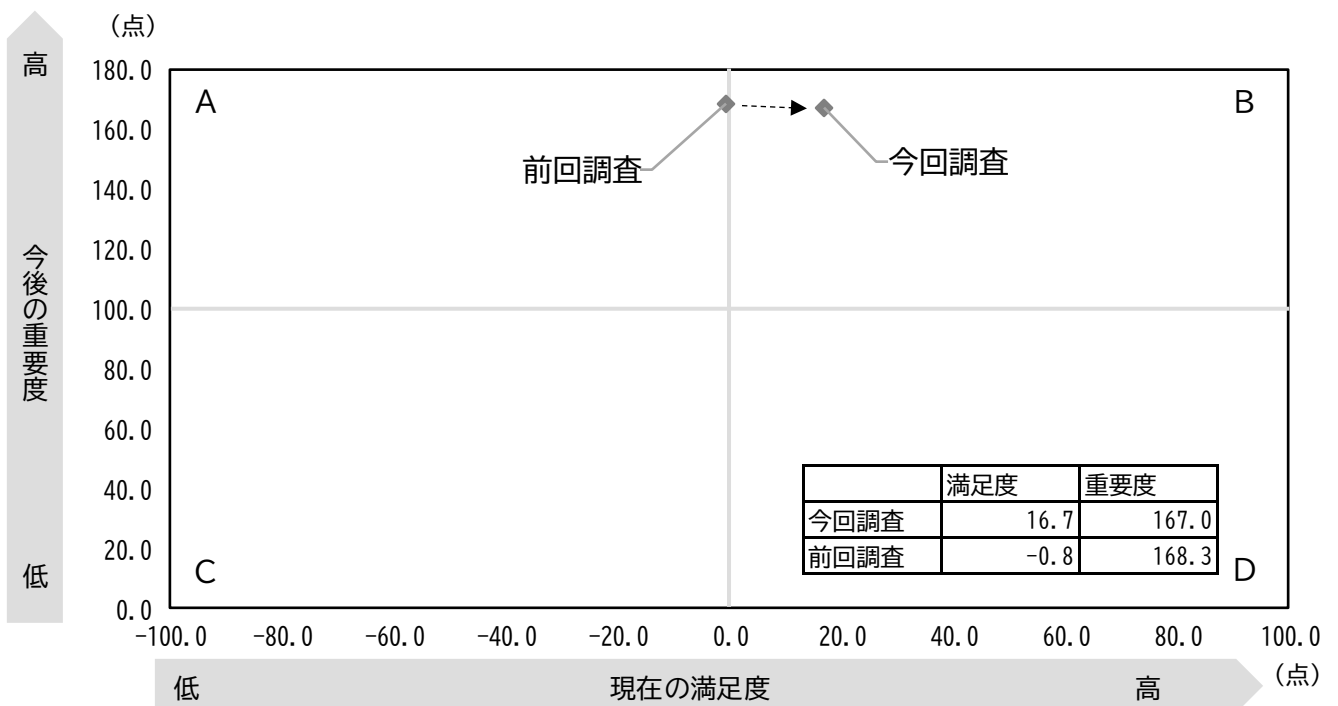
満足度を居住年数別で見ると、1年未満、1年以上5年未満、5年以上10年未満、10年以上20年未満で市全体平均より高くなっている。

重要度を居住年数別で見ると、1年未満、1年以上5年未満、5年以上10年未満で市全体平均より高くなっている。



【満足度と重要度の関係（前回調査との比較）】

満足度と重要度の関係で見ると、前回調査より満足度は高く、重要度は低くなっている。



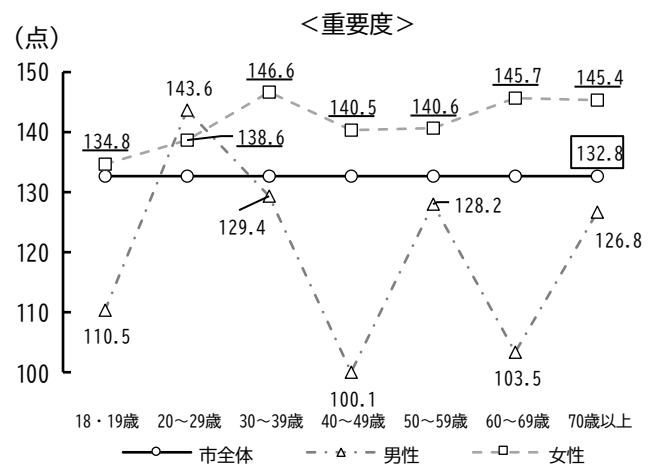
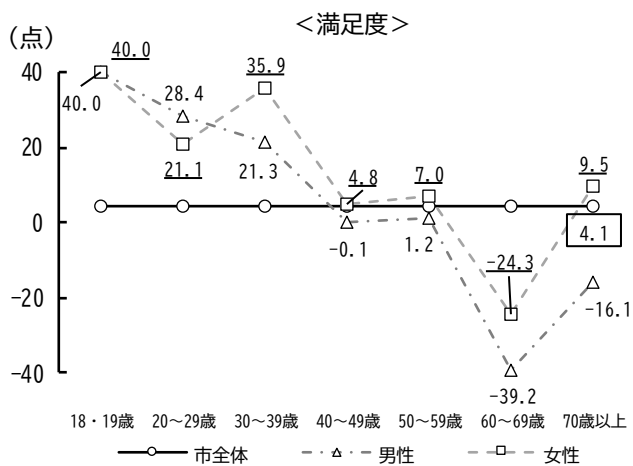
【安全・安心な消費生活の推進】

(20) 消費生活に関する教育や消費者保護対策

【性年代別】

満足度を性年代別で見ると、18・19歳、20～29歳、30～39歳の男女と、40～49歳、50～59歳、70歳以上の女性で市全体平均より高くなっている。

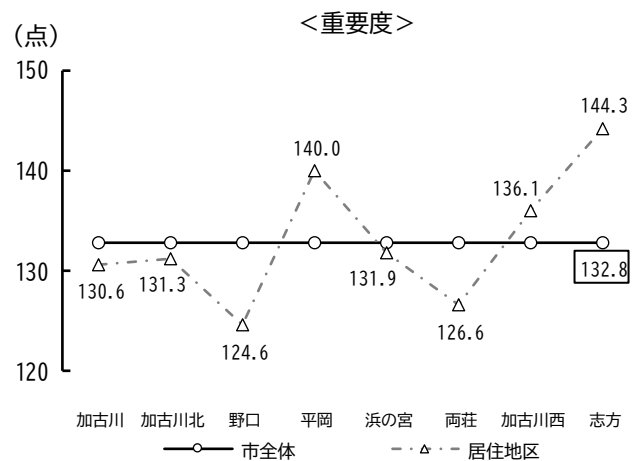
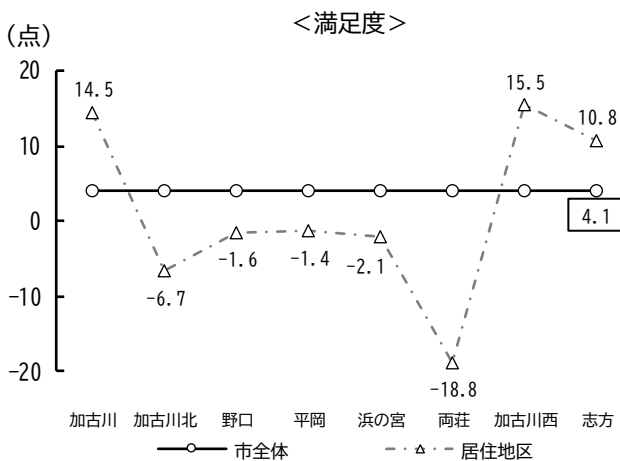
重要度を性年代別で見ると、20～29歳の男女と、18・19歳、30～39歳、40～49歳、50～59歳、60～69歳、70歳以上の女性で市全体平均より高くなっている。



【居住地区別】

満足度を居住地区別で見ると、加古川、加古川西、志方で市全体平均より高くなっている。

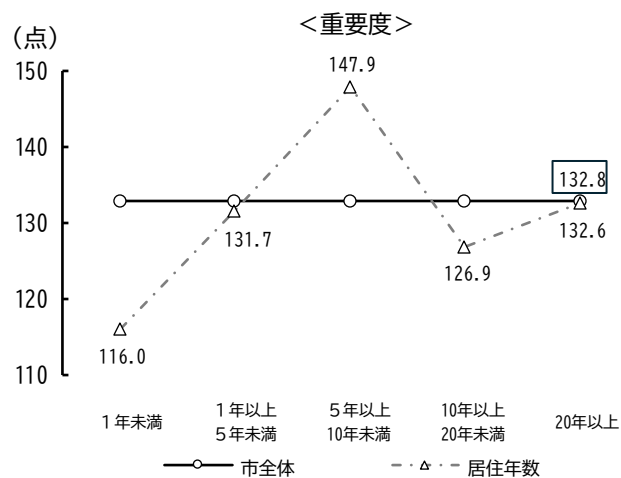
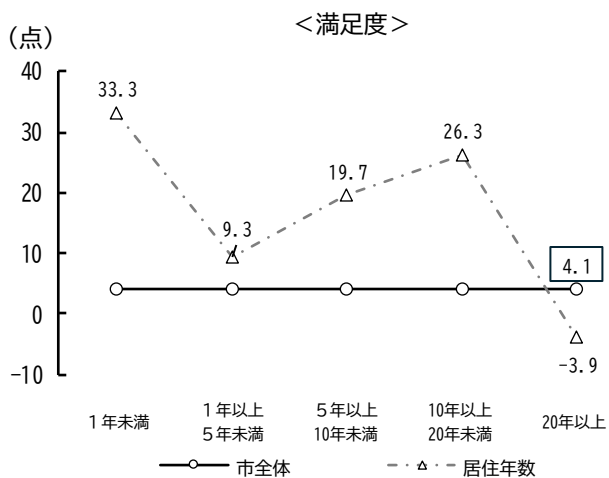
重要度を居住地区別で見ると、平岡、加古川西、志方で市全体平均より高くなっている。



【居住年数別】

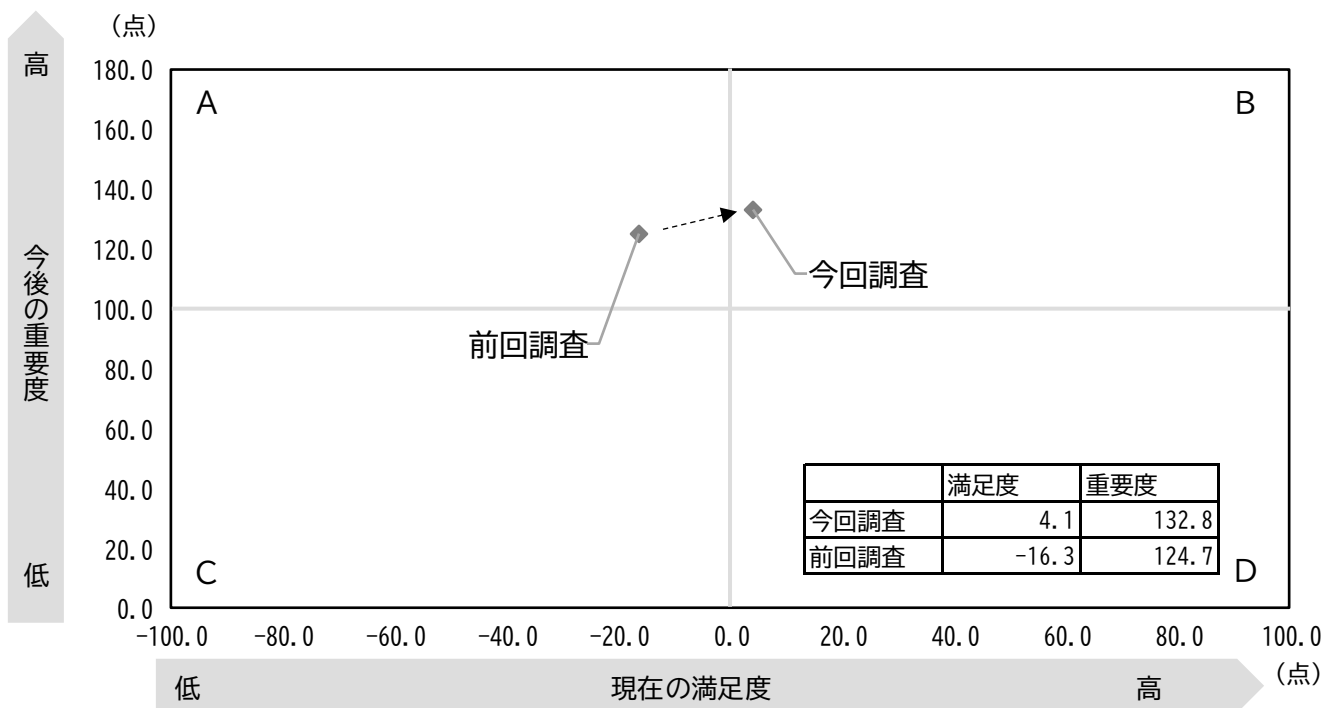
満足度を居住年数別で見ると、1年未満、1年以上5年未満、5年以上10年未満、10年以上20年未満で市全体平均より高くなっている。

重要度を居住年数別で見ると、5年以上10年未満で市全体平均より高くなっている。



【満足度と重要度の関係（前回調査との比較）】

満足度と重要度の関係で見ると、前回調査より満足度と重要度はともに高くなっている。



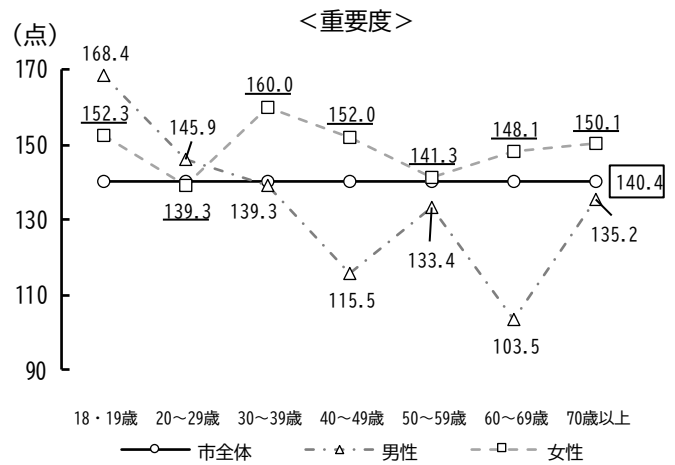
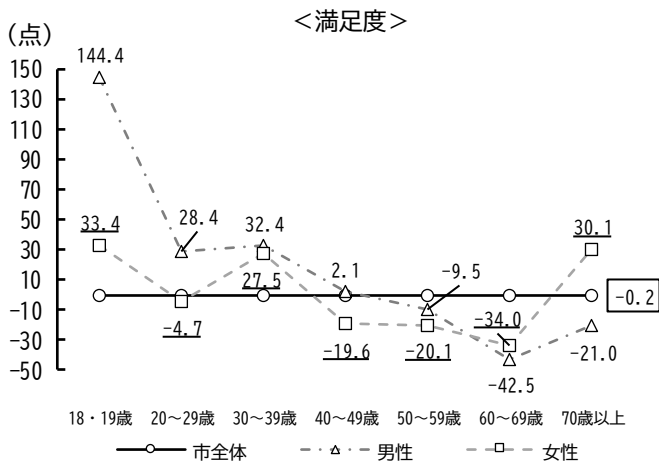
【就業機会の確保と労働環境の向上】

(21) 就業機会の確保や働き方改革の推進

【性年代別】

満足度を性年代別で見ると、18・19歳、30～39歳の男女と、70歳以上の女性と、20～29歳、40～49歳の男性で市全体平均より高くなっている。

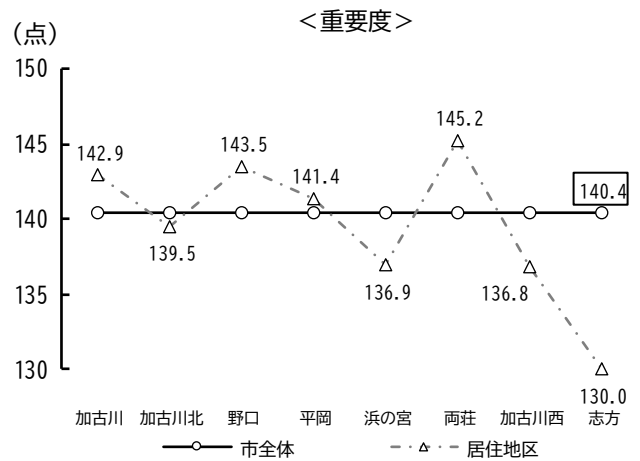
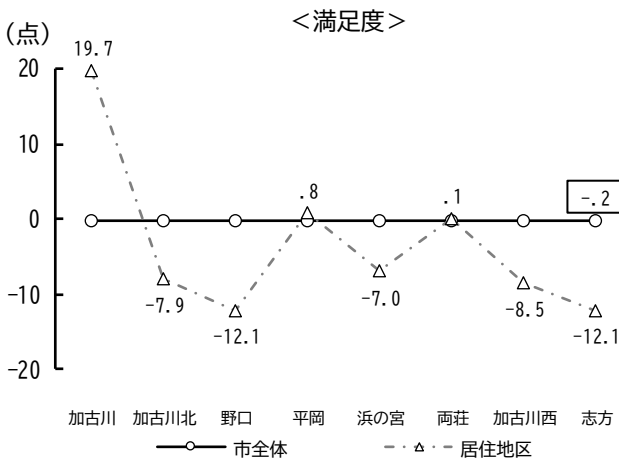
重要度を性年代別で見ると、18・19歳の男女と、30～39歳、40～49歳、50～59歳、60～69歳、70歳以上の女性と、20～29歳の男性で市全体平均より高くなっている。



【居住地区別】

満足度を居住地区別で見ると、加古川、平岡、両荘で市全体平均より高くなっている。

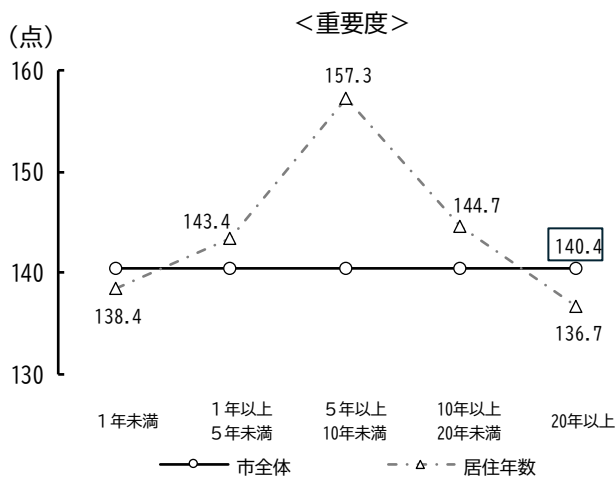
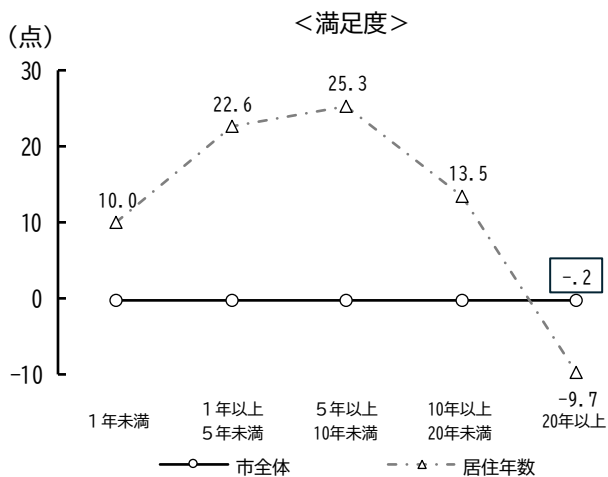
重要度を居住地区別で見ると、加古川、野口、平岡、両荘で市全体平均より高くなっている。



【居住年数別】

満足度を居住年数別で見ると、1年未満、1年以上5年未満、5年以上10年未満、10年以上20年未満で市全体平均より高くなっている。

重要度を居住年数別で見ると、1年以上5年未満、5年以上10年未満、10年以上20年未満で市全体平均より高くなっている。



【満足度と重要度の関係（前回調査との比較）】

満足度と重要度の関係で見ると、前回調査より満足度は高く、重要度は低くなっている。

