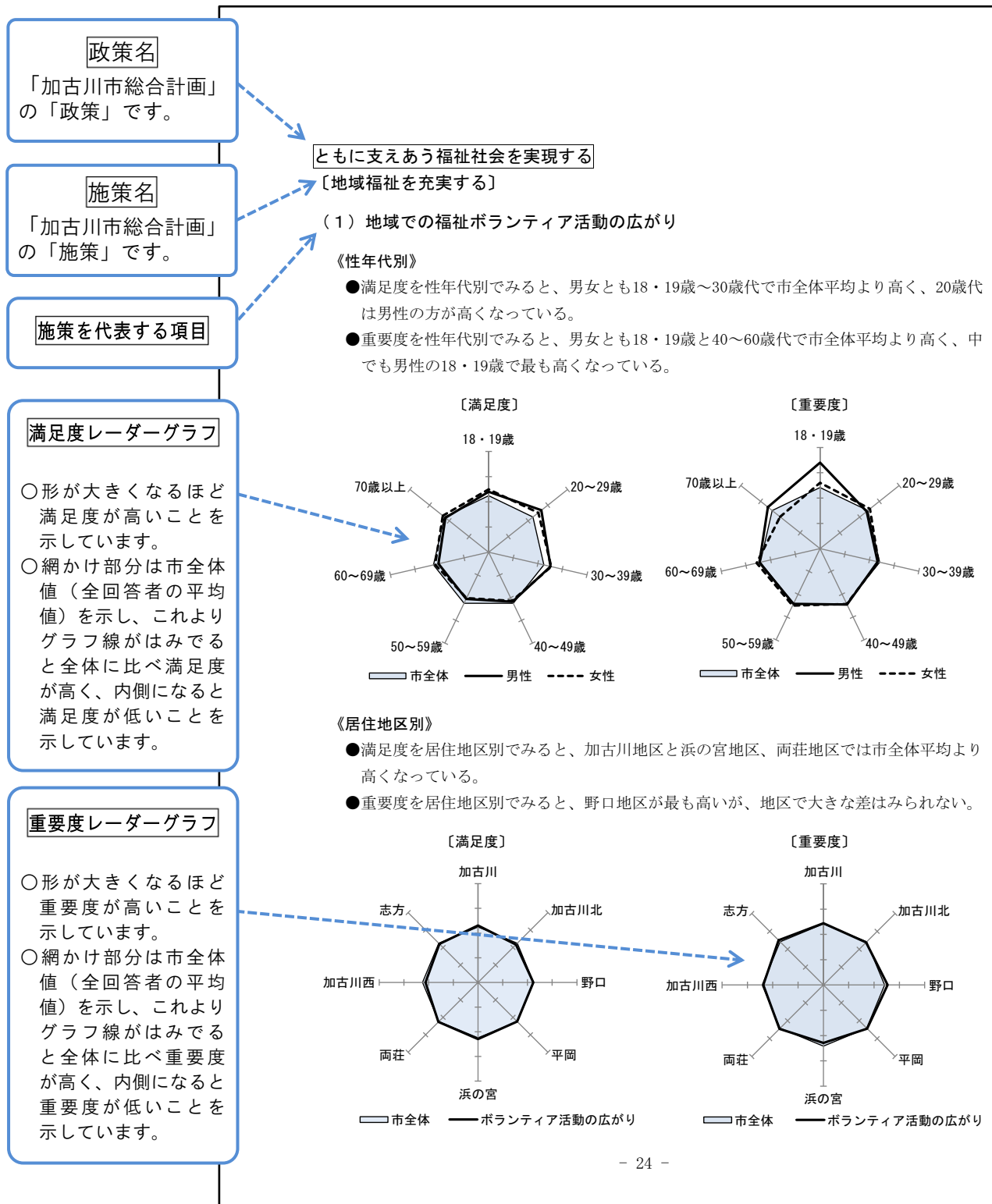
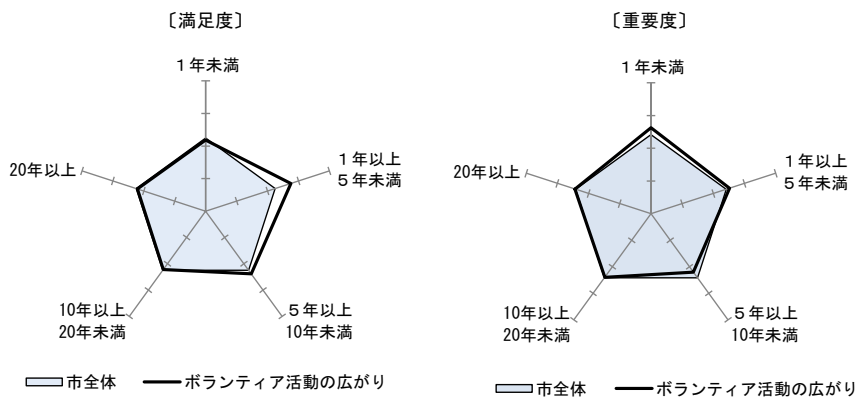


「3. 市の施策に対する満足度・重要度」のグラフの見方



《居住期間別》

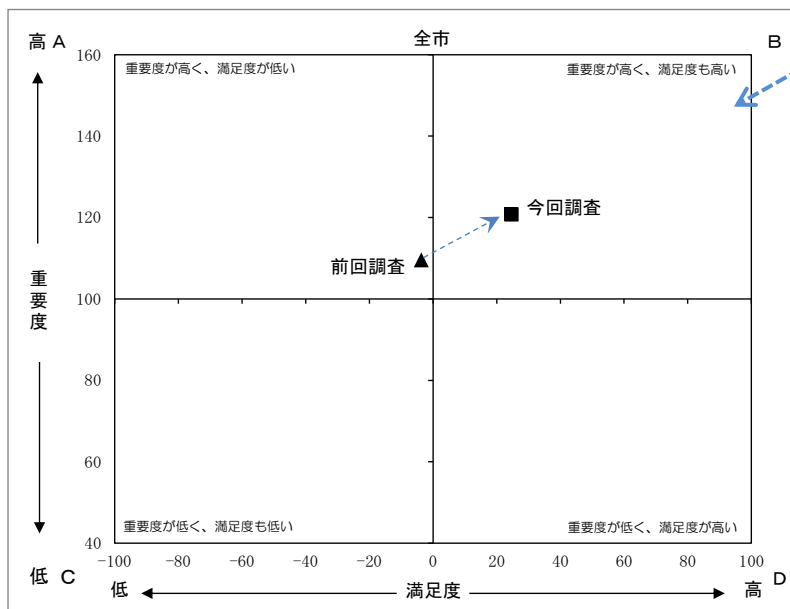
- 満足度を居住期間別で見ると、“1年以上5年未満”が最も高く、5年以上では居住期間が長くなるほど得点が低くなっている。
- 重要度を居住期間別で見ると、“1年未満”が最も高く、次いで“1年以上5年未満”となっている。



満足度・重要度関係グラフ

《満足度と重要度の関係（前回調査との比較）》

- 満足度と重要度の関係で見ると、前回調査より重要度・満足度とも高くなっている。

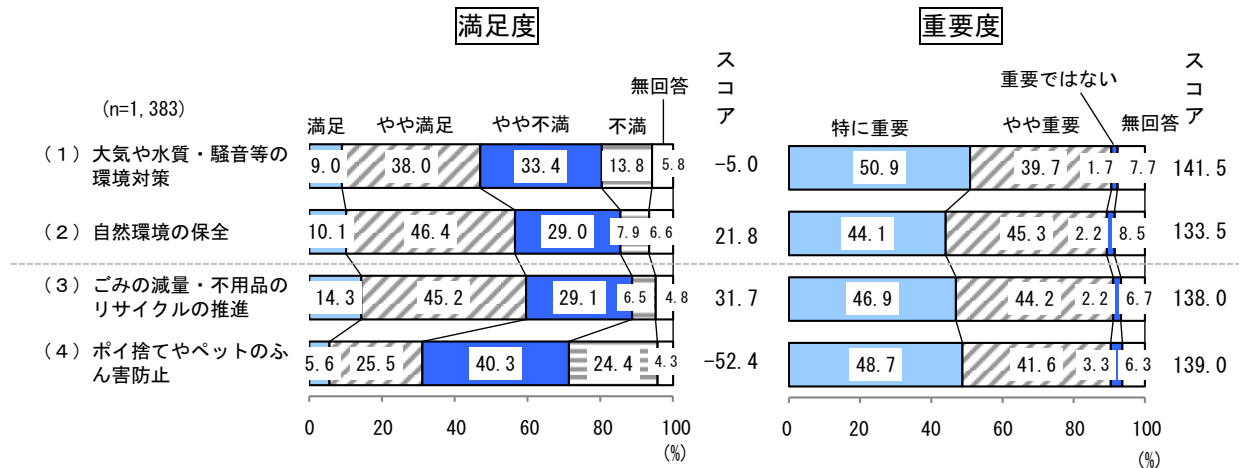


- ある施策の満足度スコアと重要度スコアとの関係を点としてプロット（データを図表上に示すこと）したグラフで、施策の優先度を判断するのに利用します。
- 例えば象限Aに点がある場合、施策満足度が低く重要度は高いので、今後最優先に取り組むべき施策と判断できます。一方、象限Bは、施策満足度も重要度も高いので、Aに比べると優先度は低く、満足度が低下しないよう取り組む必要のある施策を示しています。
- 過年度のデータをプロットすることで、施策の優先度の推移（満足度・重要度の関係性の変化）をみることができます。

3-3 うるおいのある環境の中で暮らせるまちをめざして

- 施策の満足度スコアが最も高い項目は“(3) ごみの減量・不用品のリサイクルの推進”で、最も低いのは“(4) ポイ捨てやペットのふん害防止”となっている。
- 施策の重要度スコアが最も高い項目は“(1) 大気や水質・騒音等の環境対策”で、次いで“(4) ポイ捨てやペットのふん害防止”となっている。一方、最も低いのは“(2) 自然環境の保全”となっている。

《全体》



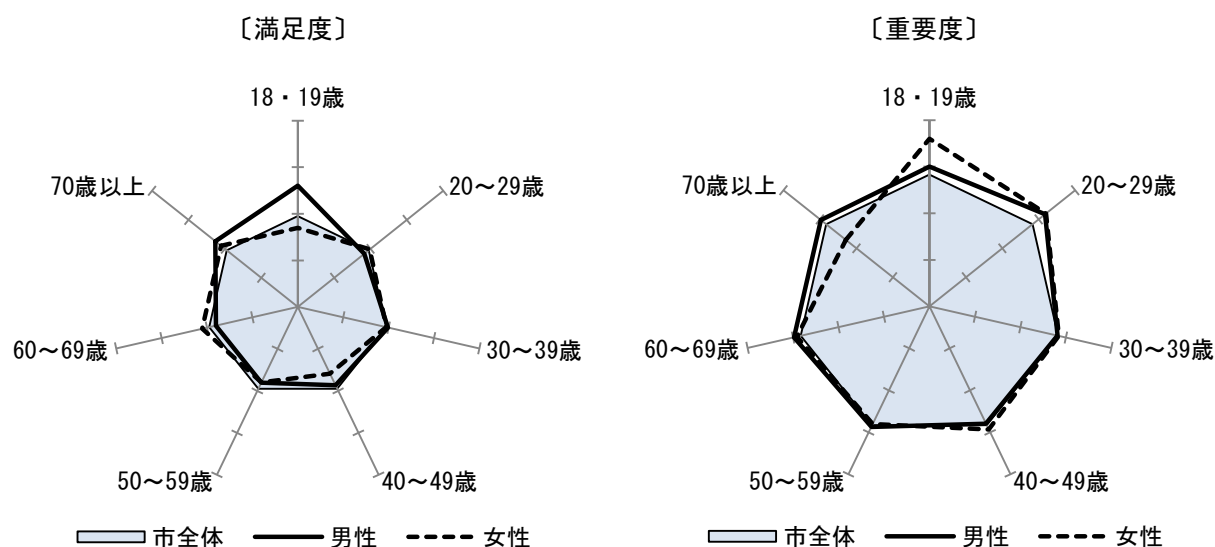
地球環境と地域の環境を保全する

〔環境保全を実践する〕

(1) 大気や水質・騒音等の環境対策

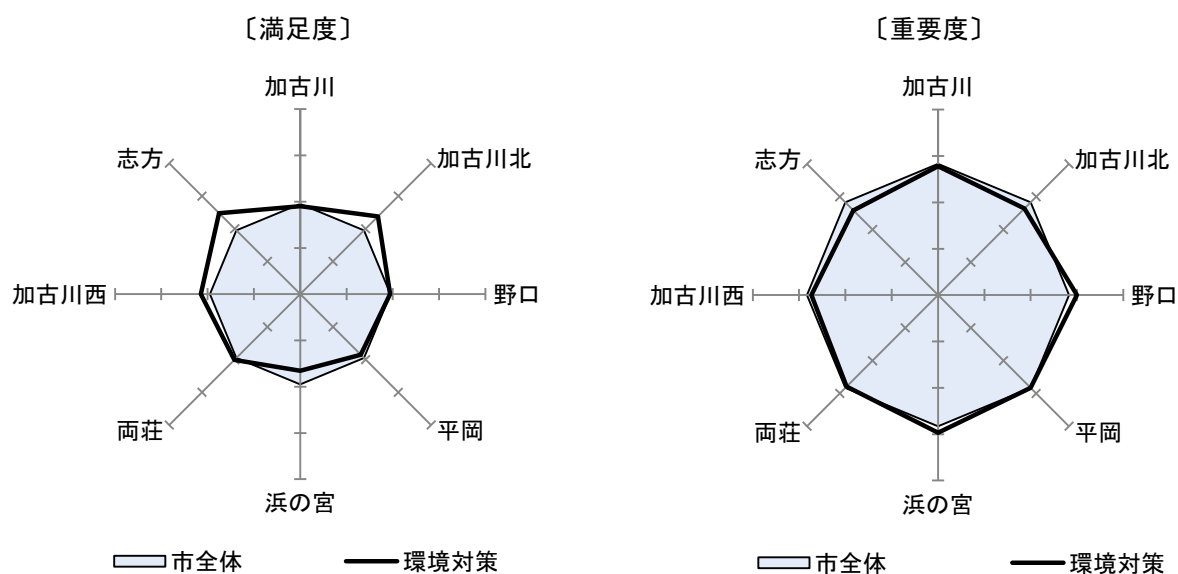
《性年代別》

- 満足度を性年代別で見ると、男性の18・19歳が最も高く、次いで70歳以上となっており、女性の40歳代で最も低くなっている。
- 重要度を性年代別で見ると、女性の18・19歳が最も高く、18・19歳、20・60歳代で男女とも市全体平均より高くなっている。



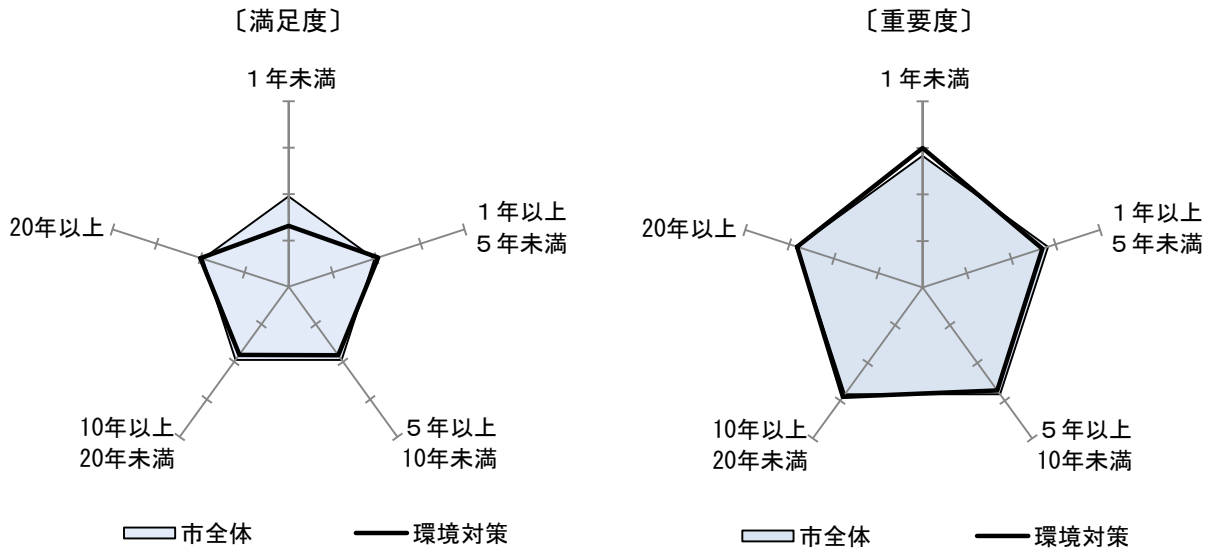
《居住地区別》

- 満足度を居住地区別で見ると、志方地区が最も高く、次いで加古川北地区となっている。
- 重要度を居住地区別で見ると、野口地区が最も高く、次いで浜の宮地区となっている。



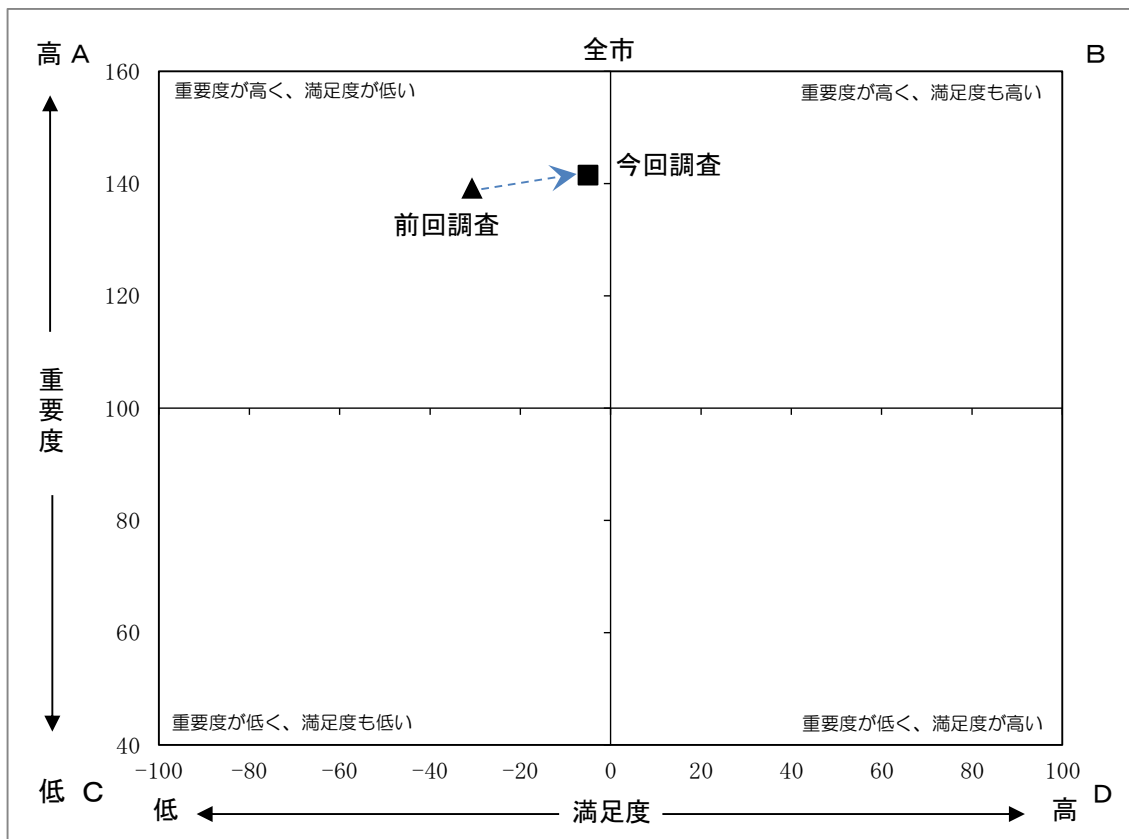
《居住期間別》

- 満足度を居住期間別で見ると、“1年以上5年未満”が最も高く、“1年未満”が最も低くなっている。
- 重要度を居住期間別で見ると、“1年未満”が最も高く、次いで“10年以上20年未満”となっている。



《満足度と重要度の関係（前回調査との比較）》

- 満足度と重要度の関係で見ると、重要度は変わらないが、前回調査より満足度が高くなっている。

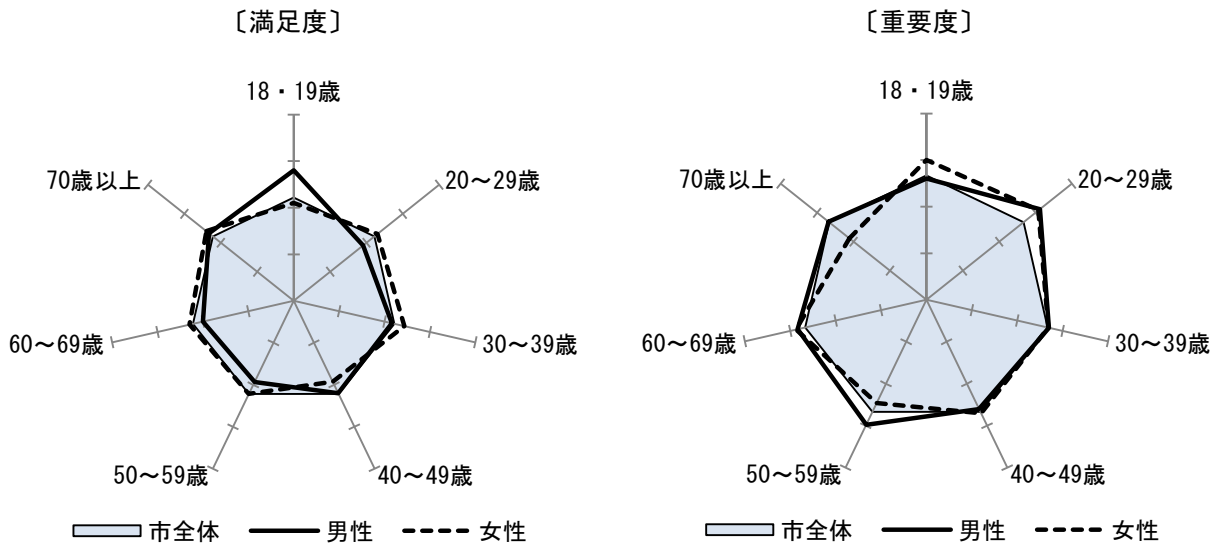


〔地域の自然環境を守る〕

(2) 自然環境の保全

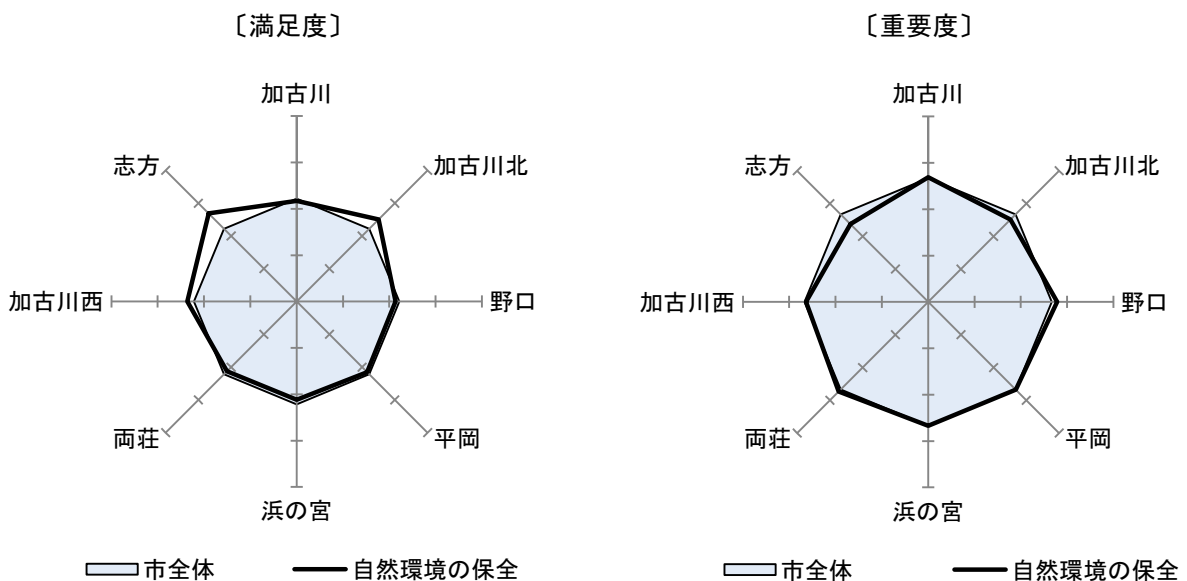
《性年代別》

- 満足度を性年代別で見ると、男性の18・19歳が最も高く、次いで女性の30歳代となっている。
- 重要度を性年代別で見ると、男女とも20歳代が最も高く、20・30・60歳代で市全体平均より高くなっている。



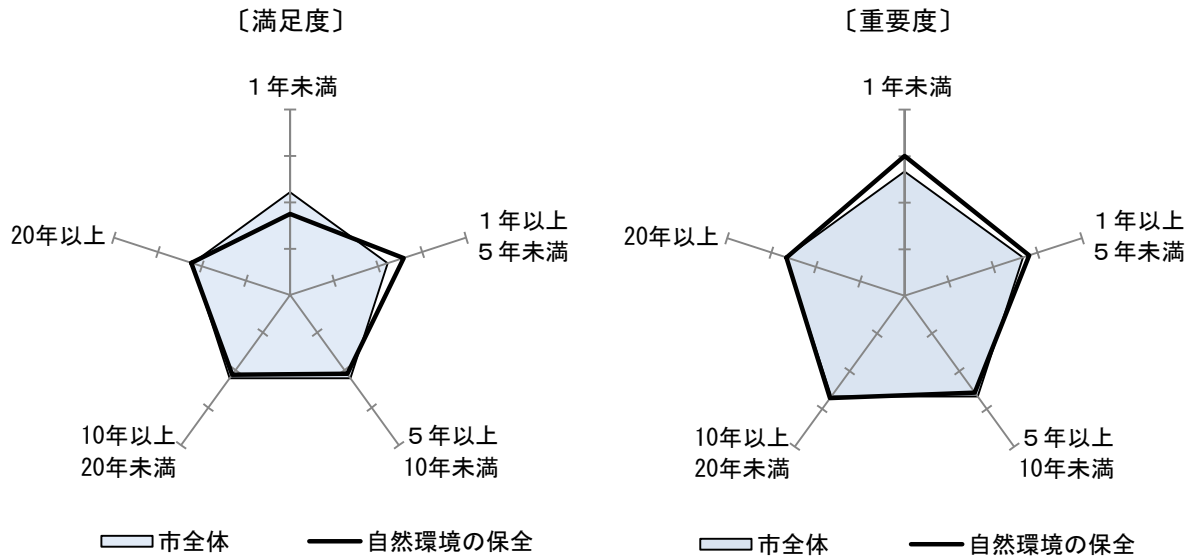
《居住地区別》

- 満足度を居住地区別で見ると、志方地区が最も高く、次いで加古川北地区となっている。
- 重要度を居住地区別で見ると、野口地区が最も高く、次いで両荘地区となっている。



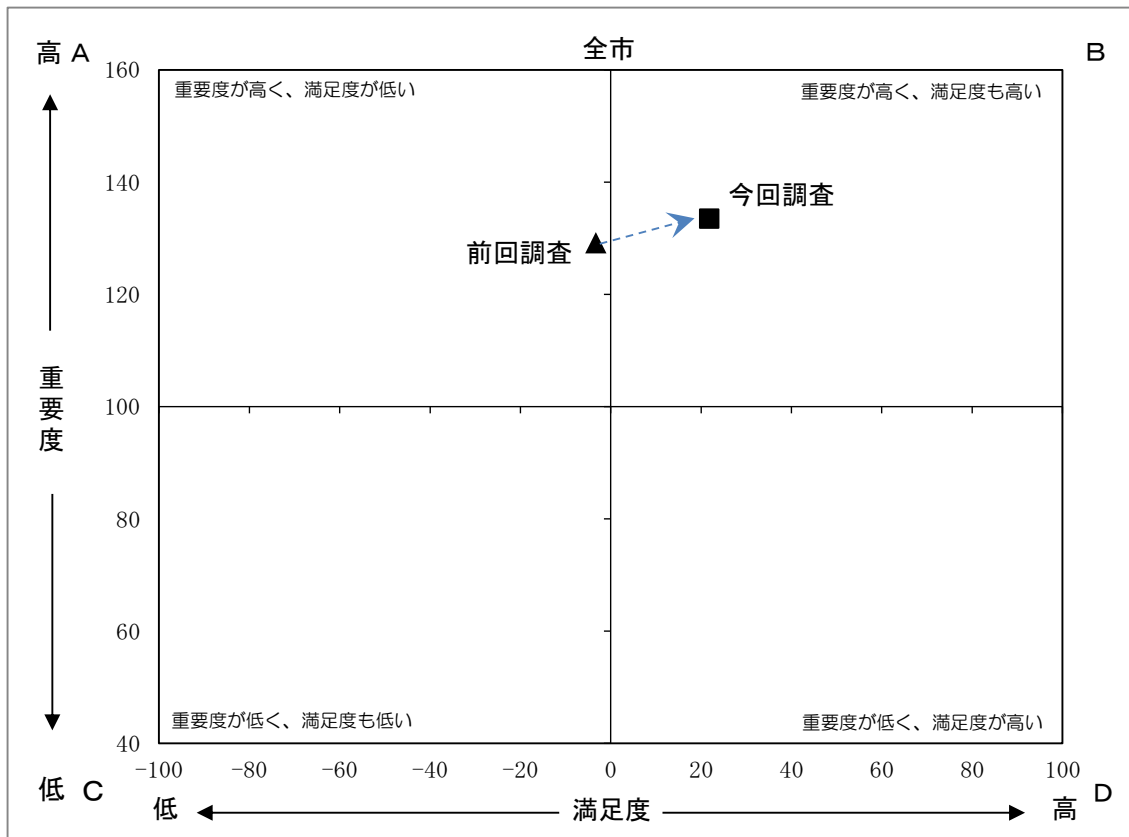
《居住期間別》

- 満足度を居住期間別で見ると、“1年以上5年未満”が最も高く、次いで“20年以上”となっている。
- 重要度を居住期間別で見ると、“1年未満”が最も高く、次いで“1年以上5年未満”となっている。



《満足度と重要度の関係（前回調査との比較）》

- 満足度と重要度の関係で見ると、前回調査より重要度・満足度とも高くなっている。



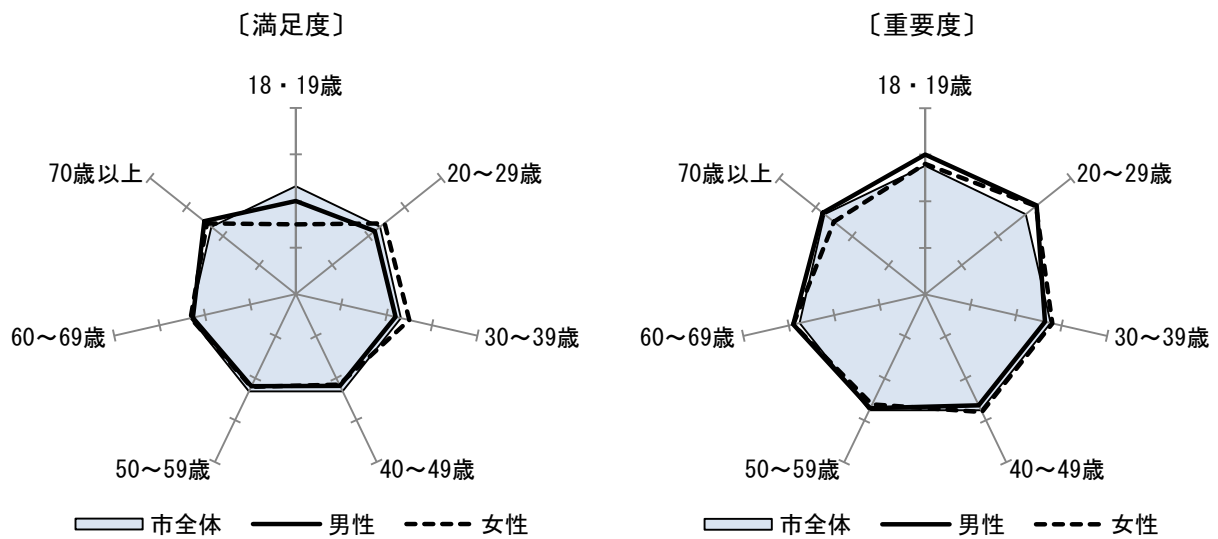
資源の循環と環境美化を推進する

〔ごみを減らし、リサイクルを進める〕

(3) ごみの減量・不用品のリサイクルの推進

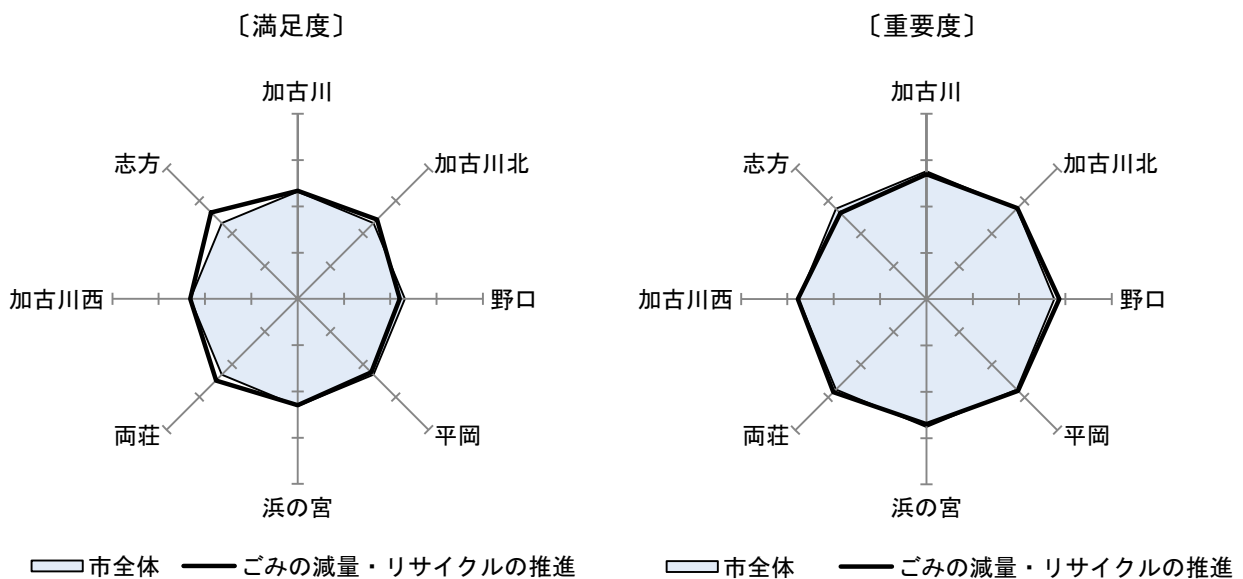
《性年代別》

- 満足度を性年代別で見ると、男性の70歳以上が最も高く、次いで女性の30歳代となっている。
- 重要度を性年代別で見ると、男女とも20歳代が最も高く、次いで男性は18・19歳、女性は60歳代となっている。



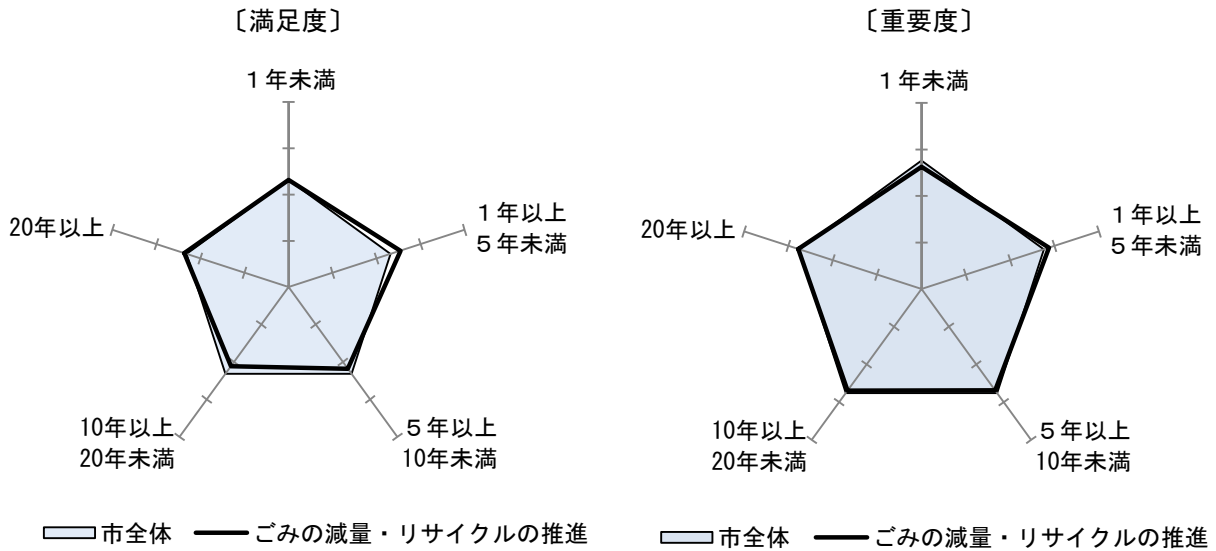
《居住地区別》

- 満足度を居住地区別で見ると、志方地区が最も高く、次いで両荘地区となっている。
- 重要度を居住地区別で見ると、野口地区が最も高く、次いで両荘地区となっている。



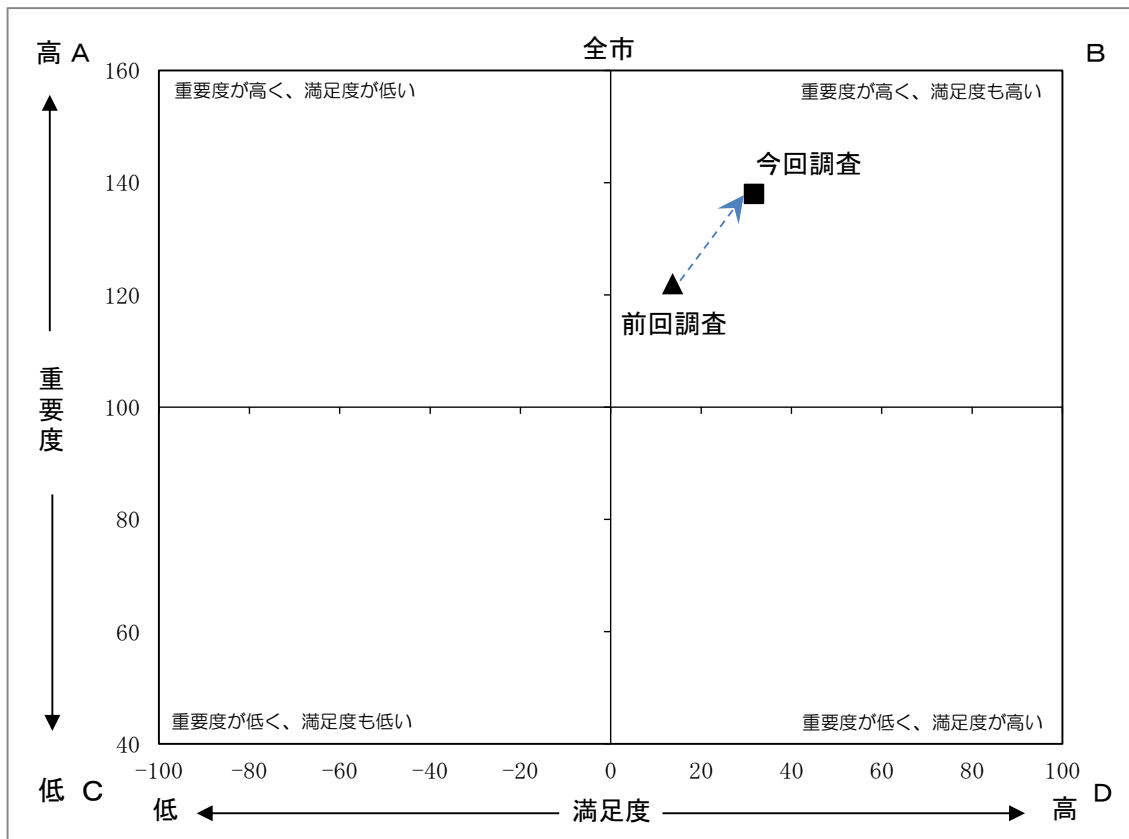
《居住期間別》

- 満足度を居住期間別で見ると、“1年以上5年未満”が最も高く、次いで“20年以上”となっている。
- 重要度を居住期間別で見ると、“1年以上5年未満”が最も高く、次いで“20年以上”となっている。



《満足度と重要度の関係（前回調査との比較）》

- 満足度と重要度の関係で見ると、前回調査より重要度・満足度とも高くなっている。

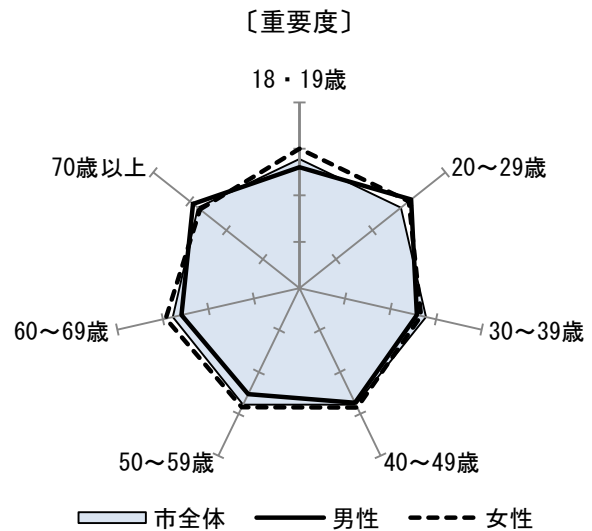
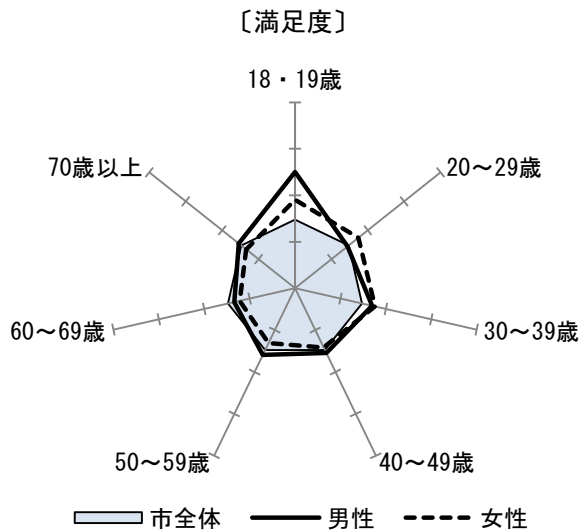


[清潔で美しい環境をつくる]

(4) ポイ捨てやペットのふん害防止

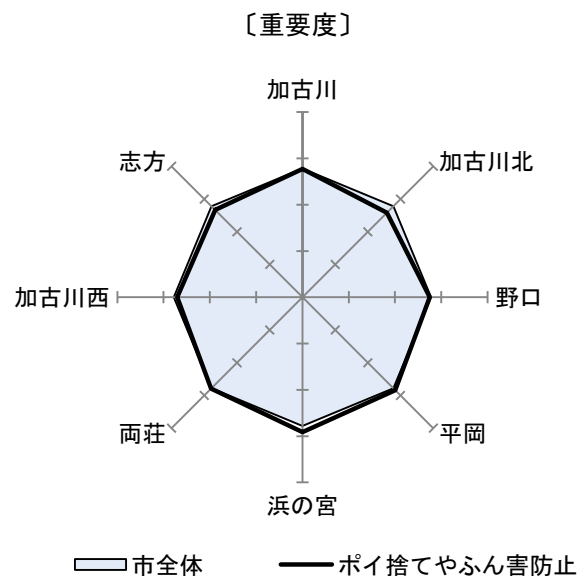
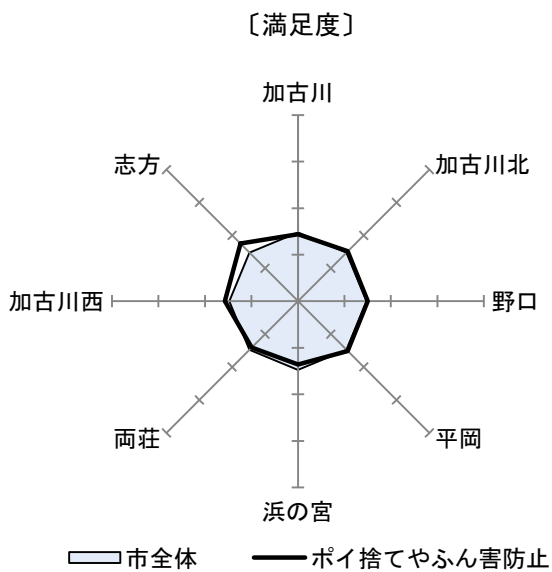
《性年代別》

- 満足度を性年代別で見ると、男女とも18・19歳が最も高く、女性の60歳代で最も低くなっている。
- 重要度を性年代別で見ると、20歳代は男女とも市全体平均より高く、18・19歳、30～60歳代は男性より女性の方が高くなっている。



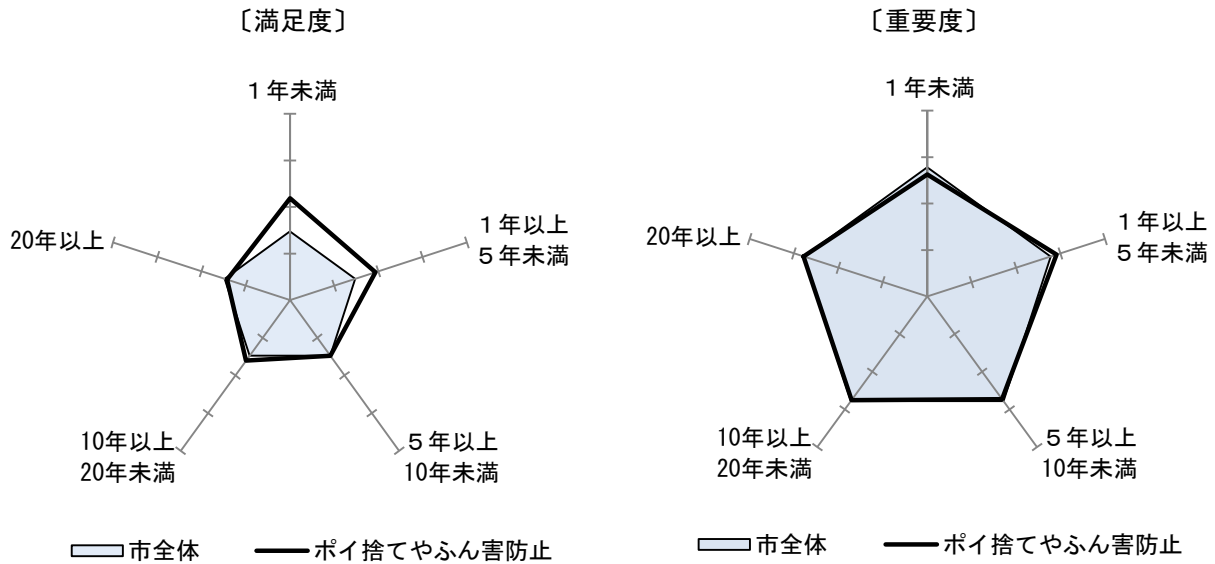
《居住地区別》

- 満足度を居住地区別で見ると、志方地区が最も高く、次いで加古川西地区となっている。
- 重要度を居住地区別で見ると、浜の宮地区が最も高く、次いで平岡地区となっている。



《居住期間別》

- 満足度を居住期間別で見ると、“1年未満”が最も高く、次いで“1年以上5年未満”となっている。
- 重要度を居住期間別で見ると、“1年以上5年未満”が最も高く、次いで“20年以上”となっている。



《満足度と重要度の関係（前回調査との比較）》

- 満足度と重要度の関係で見ると、前回調査より重要度・満足度とも高くなっている。

