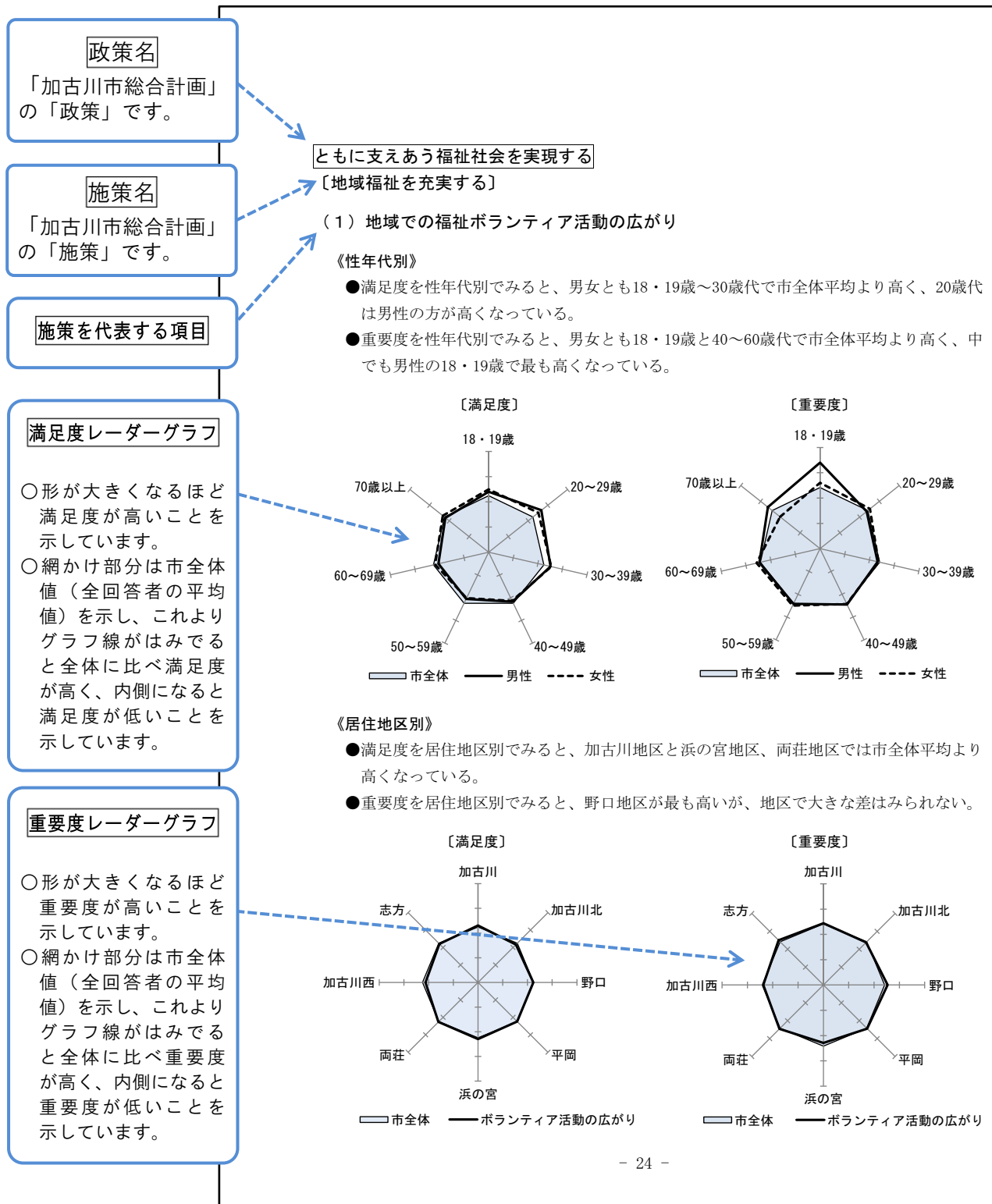
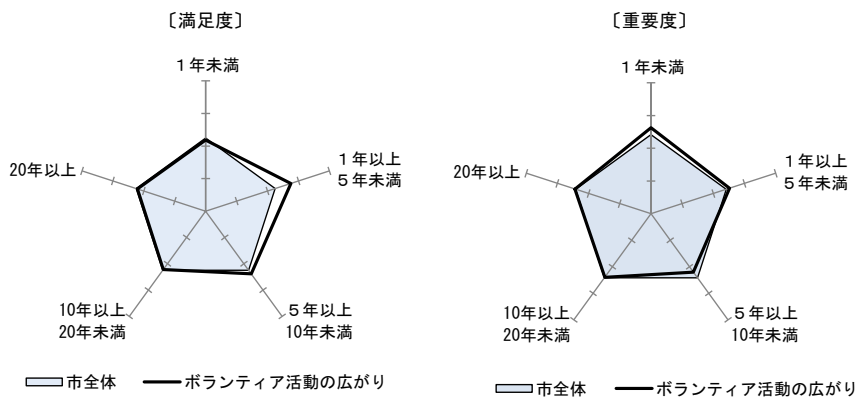


### 「3. 市の施策に対する満足度・重要度」のグラフの見方



《居住期間別》

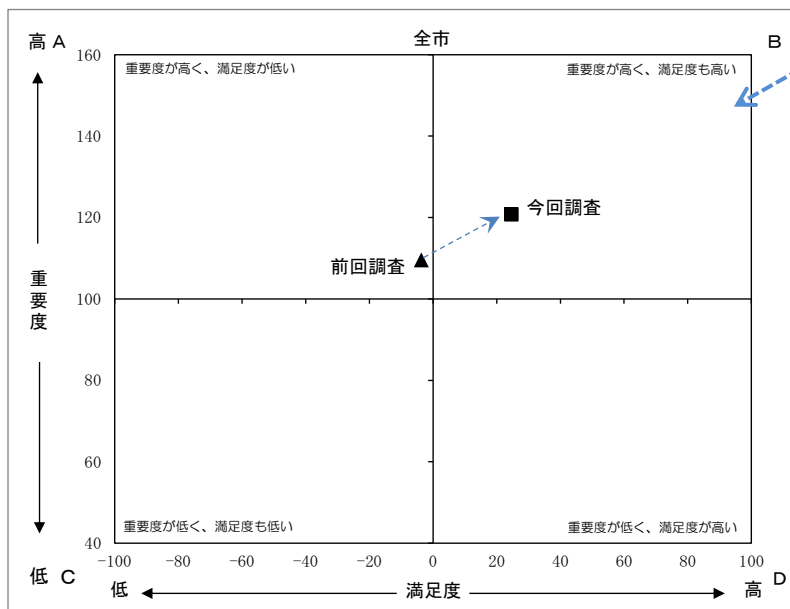
- 満足度を居住期間別で見ると、“1年以上5年未満”が最も高く、5年以上では居住期間が長くなるほど得点が低くなっている。
- 重要度を居住期間別で見ると、“1年未満”が最も高く、次いで“1年以上5年未満”となっている。



満足度・重要度関係グラフ

《満足度と重要度の関係（前回調査との比較）》

- 満足度と重要度の関係で見ると、前回調査より重要度・満足度も高くなっている。

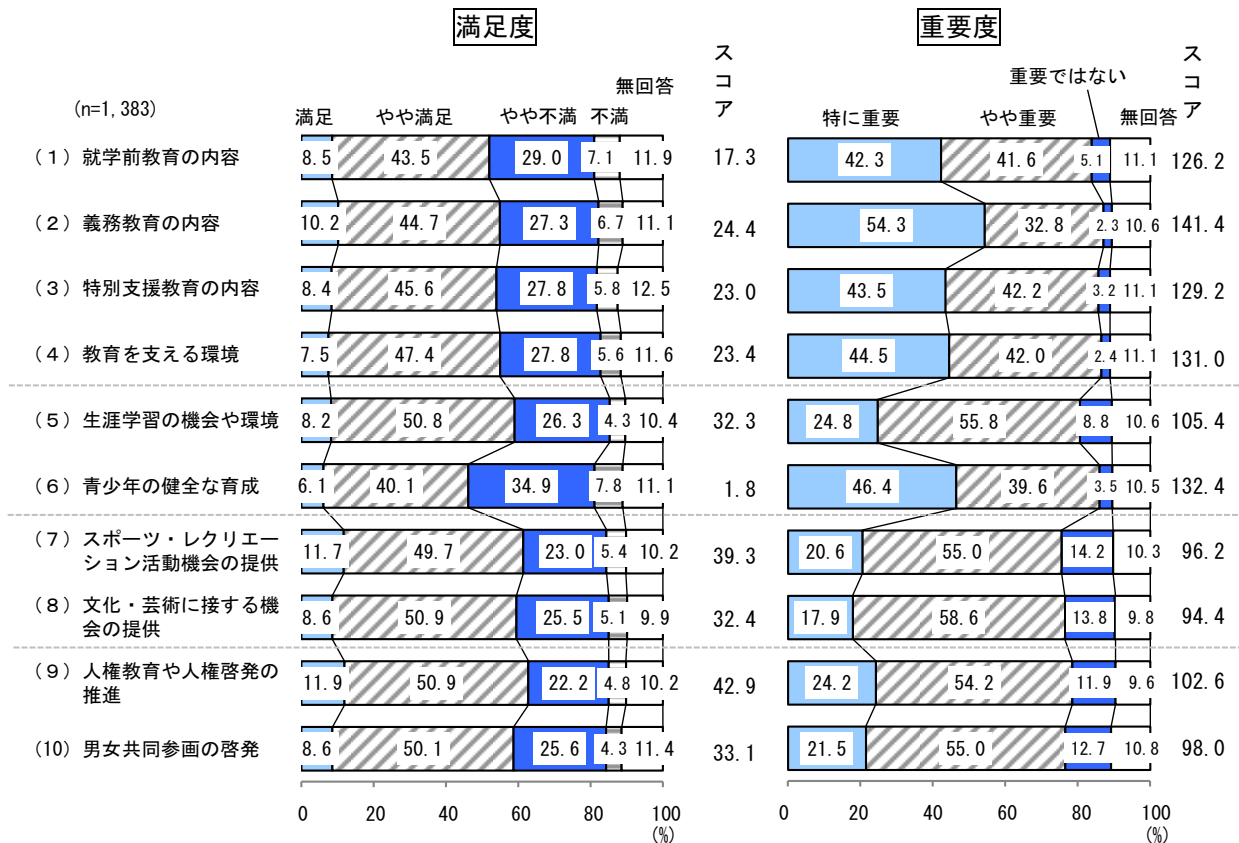


- ある施策の満足度スコアと重要度スコアとの関係を点としてプロット（データを図表上に示すこと）したグラフで、施策の優先度を判断するのに利用します。
- 例えば象限Aに点がある場合、施策満足度が低く重要度は高いので、今後最優先に取り組むべき施策と判断できます。一方、象限Bは、施策満足度も重要度も高いので、Aに比べると優先度は低く、満足度が低下しないよう取り組む必要のある施策を示しています。
- 過年度のデータをプロットすることで、施策の優先度の推移（満足度・重要度の関係性の変化）をみることができます。

### 3-2 心豊かに暮らせるまちをめざして

- 施策の満足度スコアが最も高い項目は“(9)人権教育や人権啓発の推進”で、次いで“(7)スポーツ・レクリエーション活動機会の提供”となっている。一方、最も低いのは“(6)青少年の健全な育成”となっている。
- 施策の重要度スコアが最も高い項目は“(2)義務教育の内容”で、次いで“(6)青少年の健全な育成”となっている。一方、最も低いのは“(8)文化・芸術に接する機会の提供”で、次いで“(7)スポーツ・レクリエーション活動機会の提供”となっている。

#### 《全体》



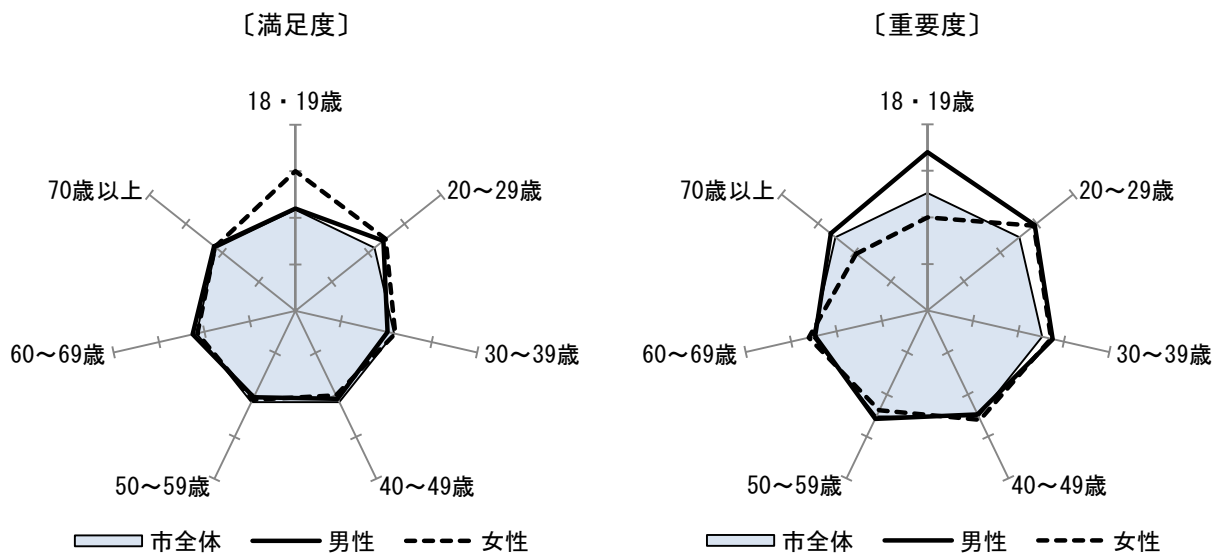
## 学校教育を充実する

### 〔特色ある就学前教育を推進する〕

#### (1) 就学前教育の内容

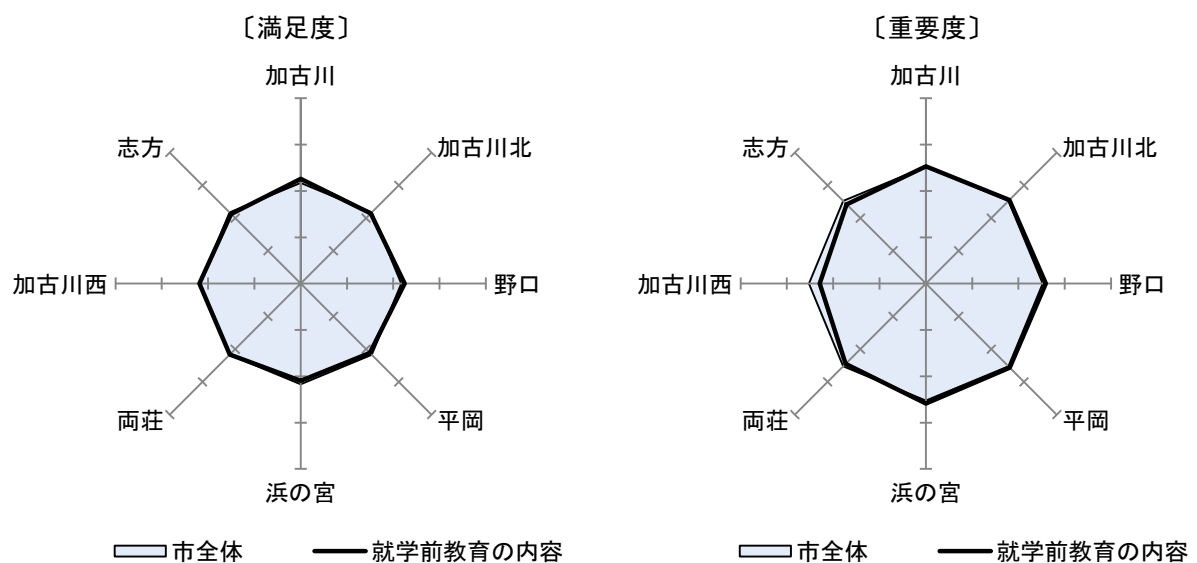
##### 《性年代別》

- 満足度を性年代別で見ると、18・19歳、20歳代、70歳以上では男女とも市全体平均より高く、女性の18・19歳で最も高くなっている。
- 重要度を性年代別で見ると、男性の18・19歳が最も高く、男女とも20・30歳代で市全体平均より高くなっている。



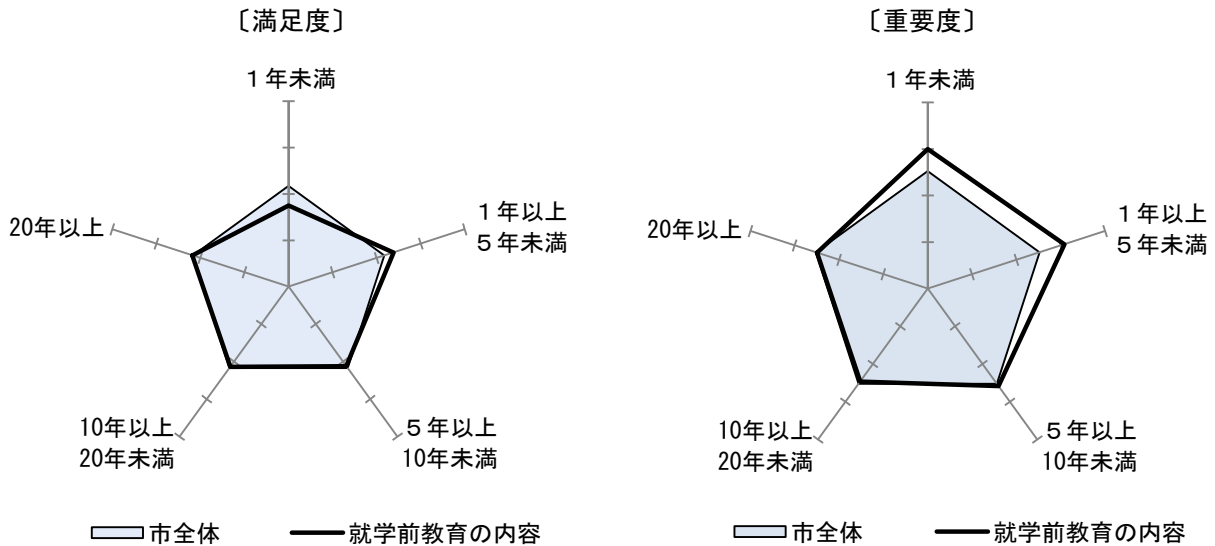
##### 《居住地区別》

- 満足度を居住地区別で見ると、加古川地区が最も高く、次いで野口地区となっている。
- 重要度を居住地区別で見ると、野口地区と浜の宮地区が最も高くなっている。



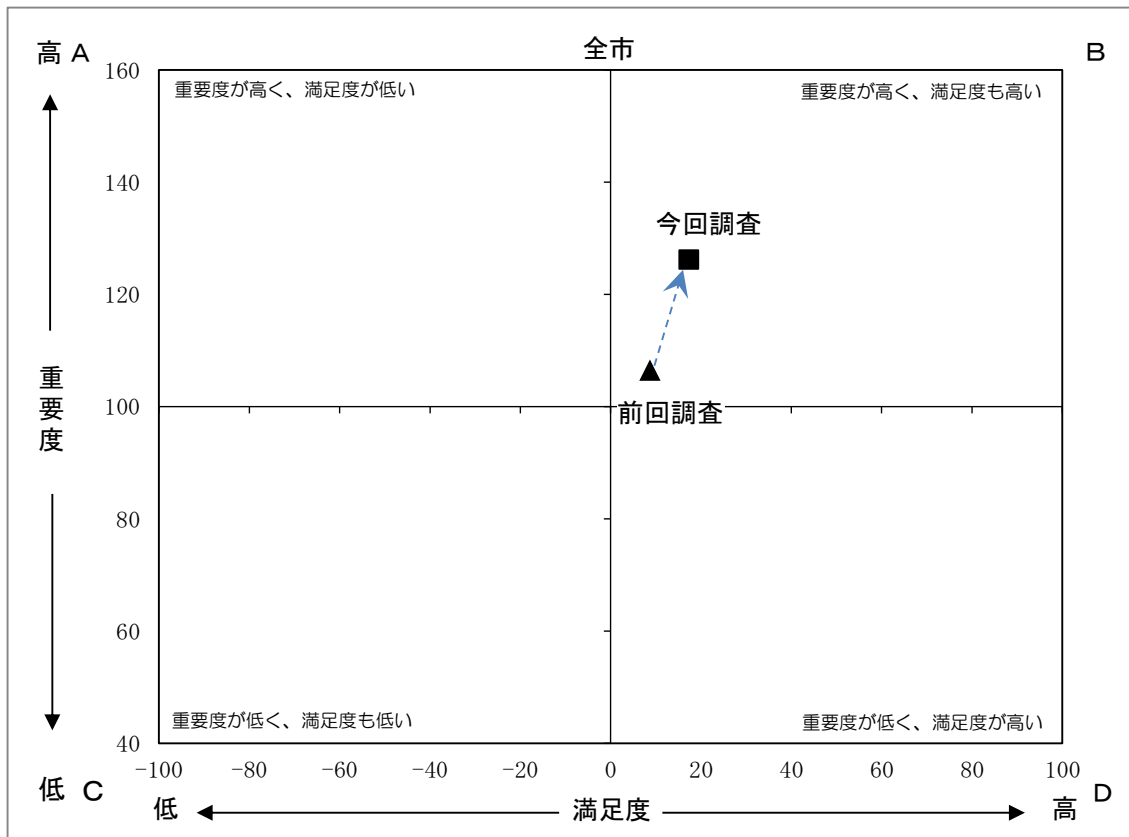
《居住期間別》

- 満足度を居住期間別で見ると、“1年以上5年未満”が最も高く、“1年未満”が最も低くなっている。
- 重要度を居住期間別で見ると、“1年以上5年未満”が最も高く、次いで“1年未満”となっている。



《満足度と重要度の関係（前回調査との比較）》

- 満足度と重要度の関係で見ると、前回調査より重要度・満足度とも高くなっている。

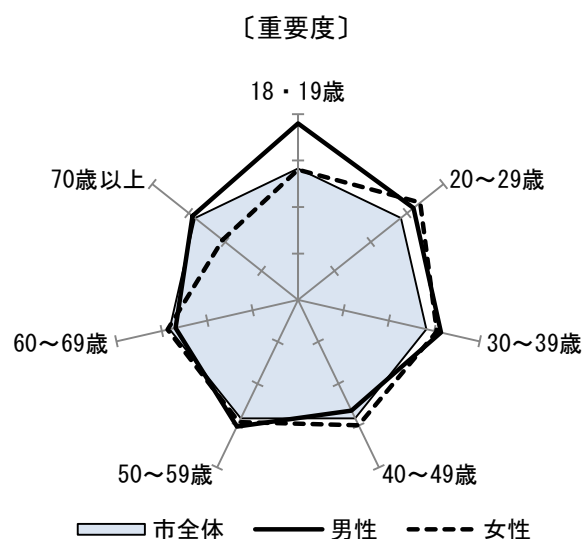
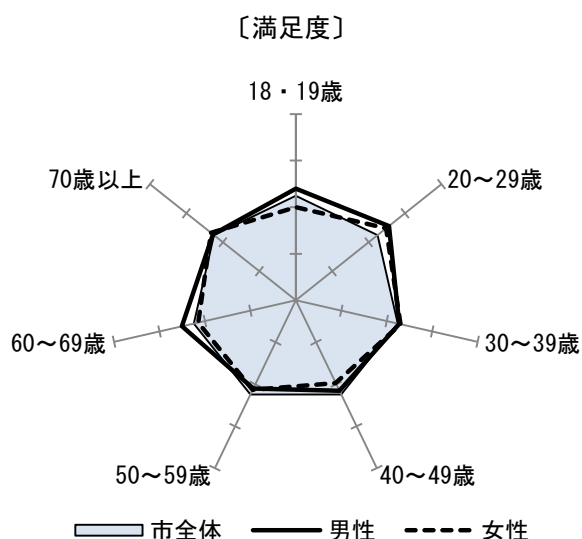


## 〔義務教育を充実する〕

### （２）義務教育の内容

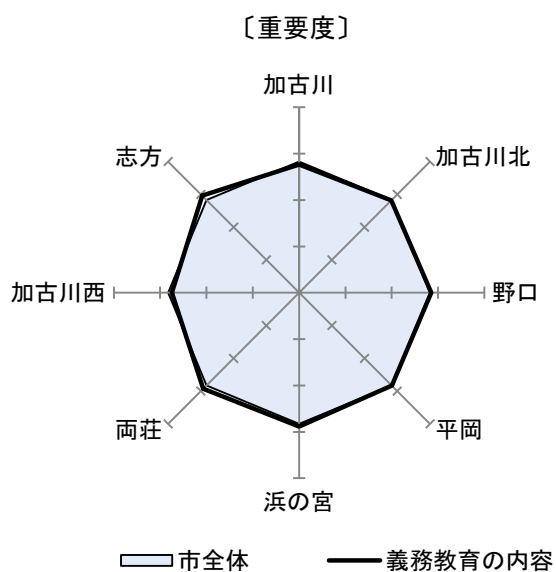
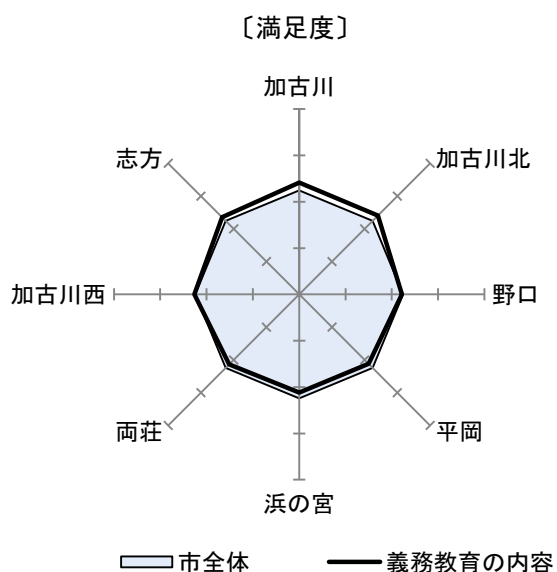
#### 《性年代別》

- 満足度を性年代別で見ると、20・30歳代、70歳以上では市全体平均より高く、男性の20歳代で最も高くなっている。
- 重要度を性年代別で見ると、男性の18・19歳が最も高く、20・30・50歳代では男女とも市全体平均より高くなっている。



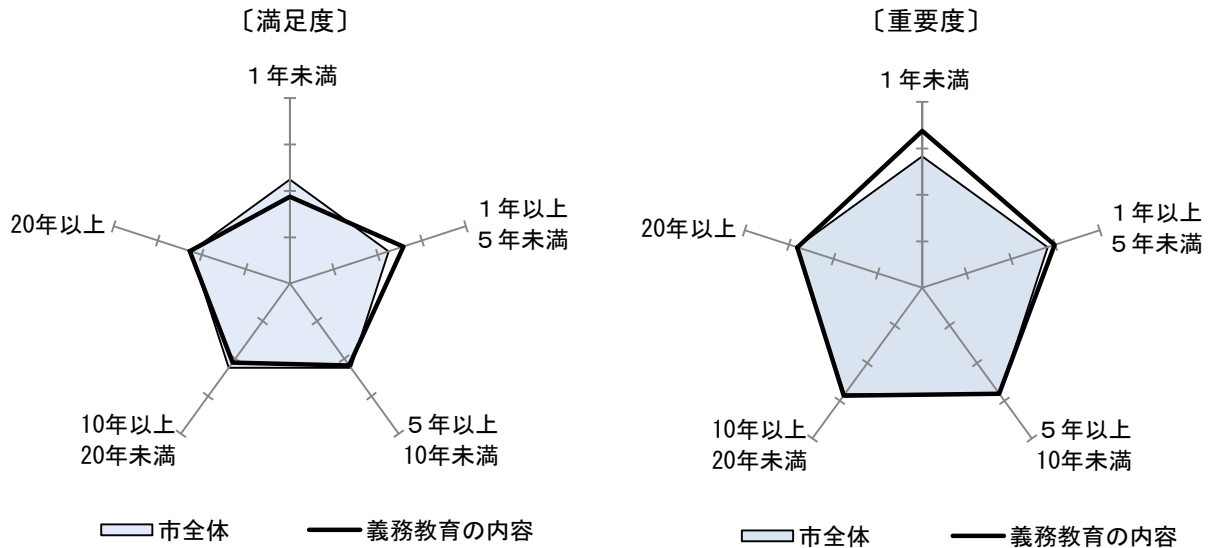
#### 《居住地区別》

- 満足度を居住地区別で見ると、加古川地区が最も高く、次いで加古川北地区となっている。
- 重要度を居住地区別で見ると、志方地区が最も高く、次いで両荘地区となっている。



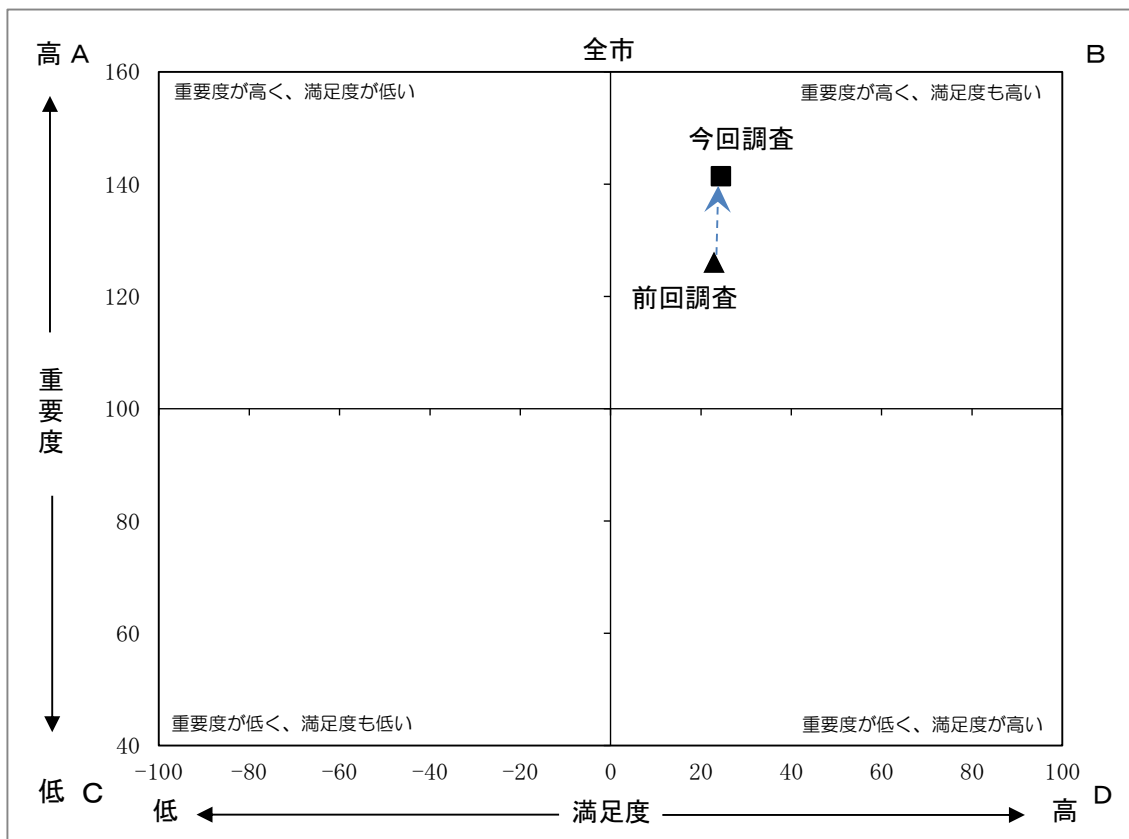
《居住期間別》

- 満足度を居住期間別で見ると、“1年以上5年未満”が最も高く、次いで“20年以上”となっている。
- 重要度を居住期間別で見ると、“1年未満”が最も高く、次いで“1年以上5年未満”となっている。



《満足度と重要度の関係（前回調査との比較）》

- 満足度と重要度の関係で見ると、満足度は変わらないが、前回調査より重要度が高くなっている。

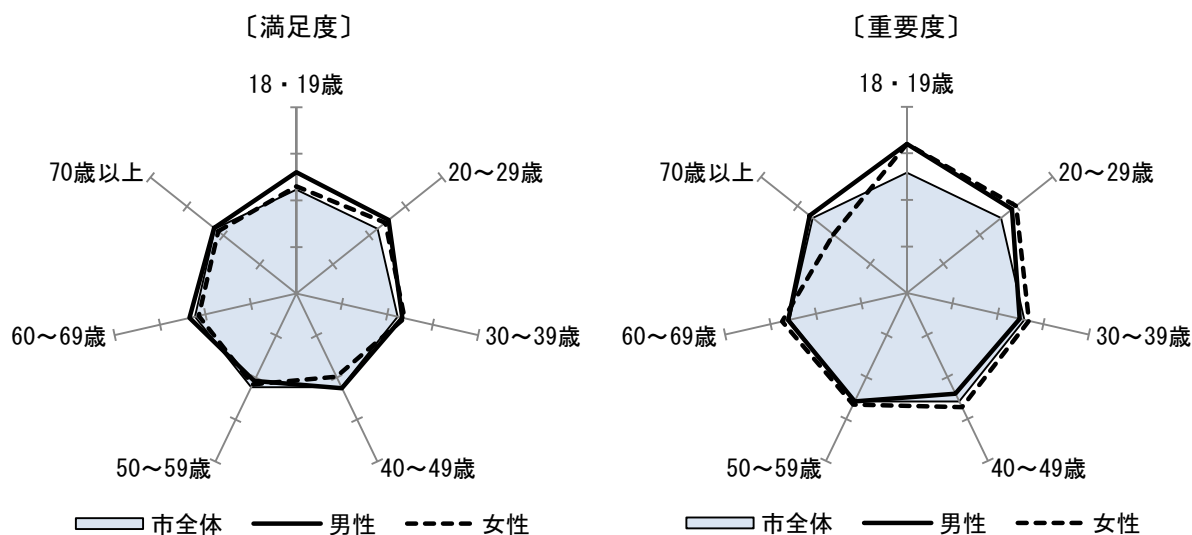


## 〔特別支援教育を充実する〕

### (3) 特別支援教育の内容

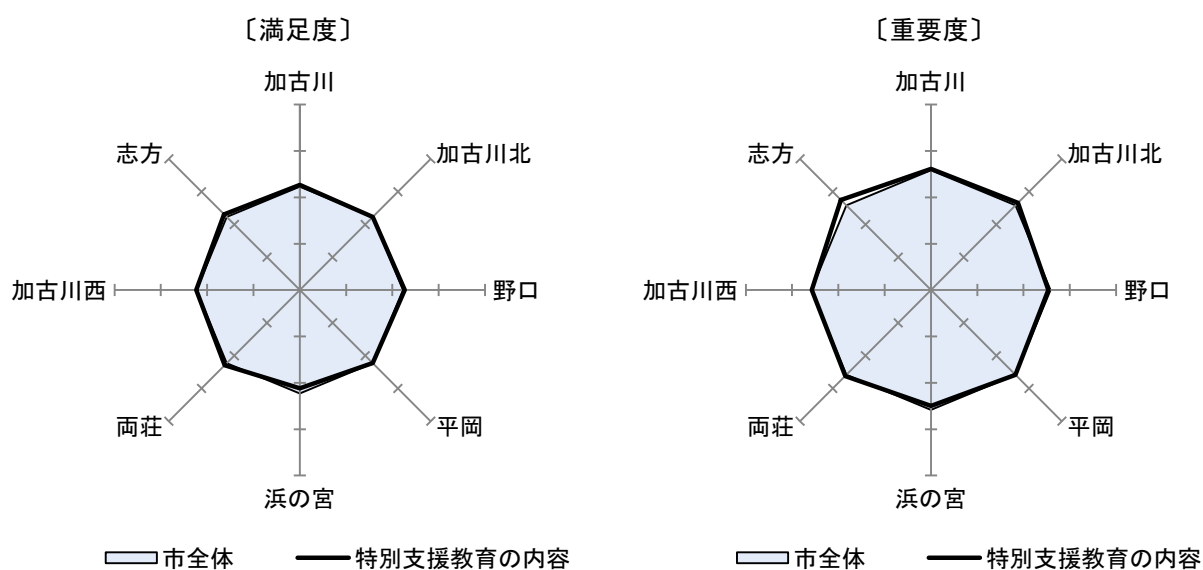
#### 《性年代別》

- 満足度を性年代別で見ると、18・19歳、20・30歳代で男女とも市全体平均より高く、なかでも男性の18・19歳で最も高くなっている。
- 重要度を性年代別で見ると、男女とも18・19歳が最も高く、次いで20歳代が続いている。



#### 《居住地区別》

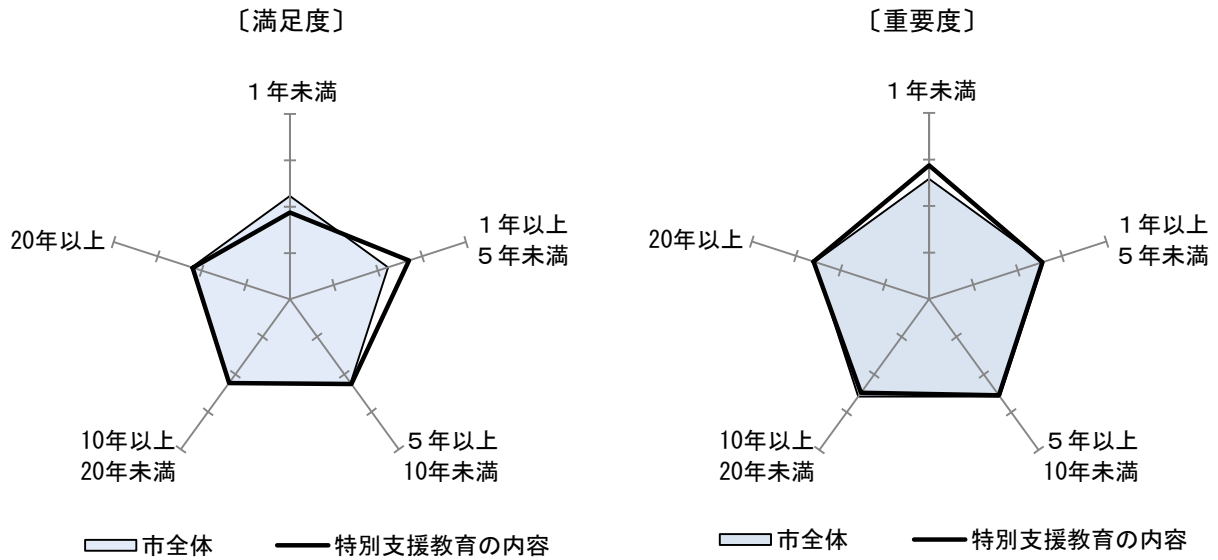
- 満足度を居住地区別で見ると、志方地区が最も高く、次いで両荘地区となっている。
- 重要度を居住地区別で見ると、志方地区が最も高く、次いで加古川北地区となっている。





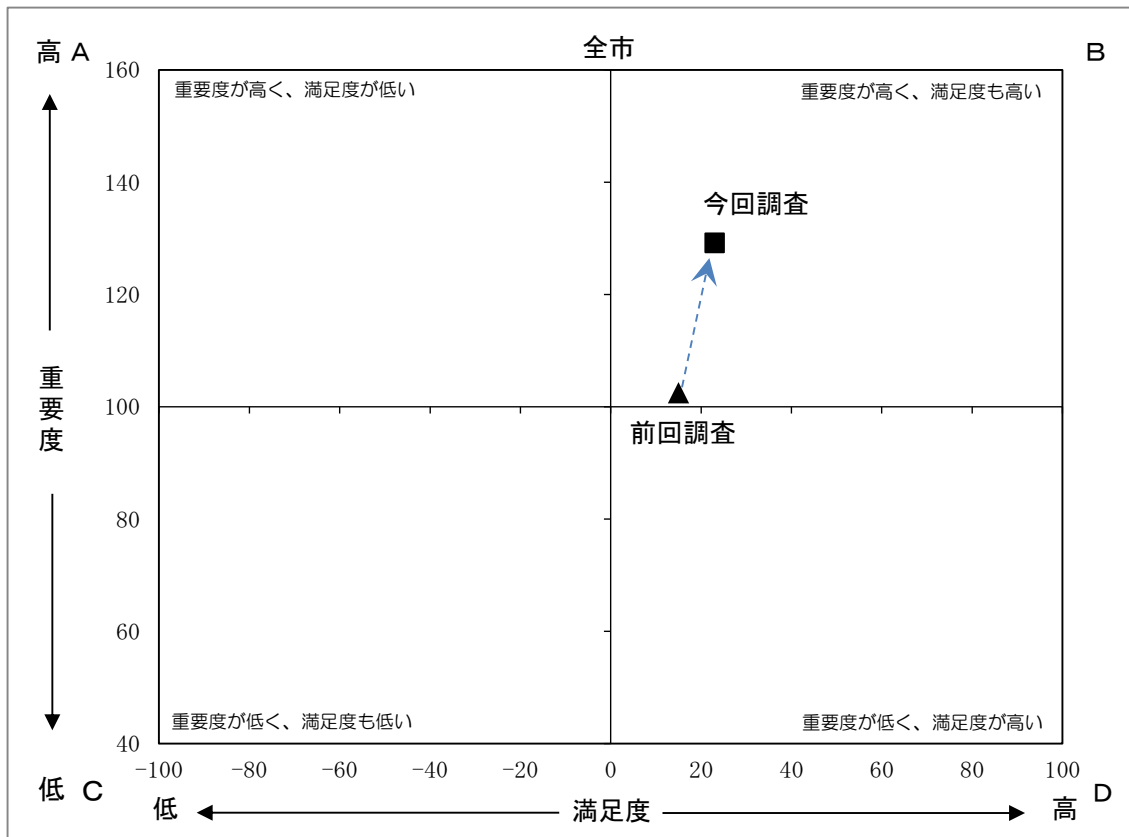
《居住期間別》

- 満足度を居住期間別で見ると、“1年以上5年未満”が最も高く、“1年未満”で最も低くなっている。
- 重要度を居住期間別で見ると、“1年未満”が最も高く、次いで“20年以上”となっている。



《満足度と重要度の関係（前回調査との比較）》

- 満足度と重要度の関係で見ると、前回調査より重要度・満足度とも高くなっている。

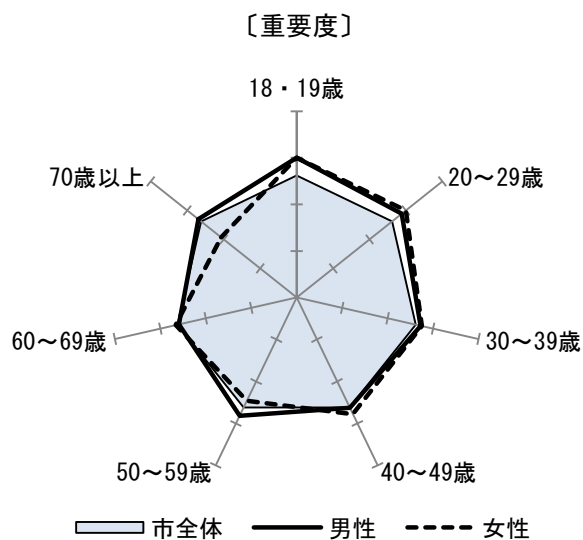
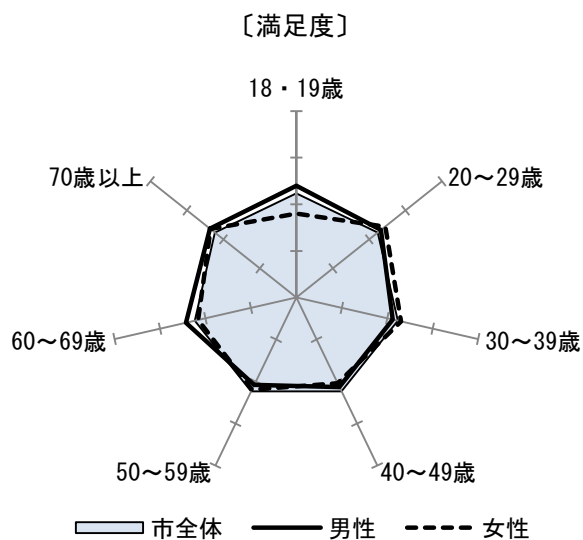


〔教育を支える環境を整備する〕

(4) 教育を支える環境

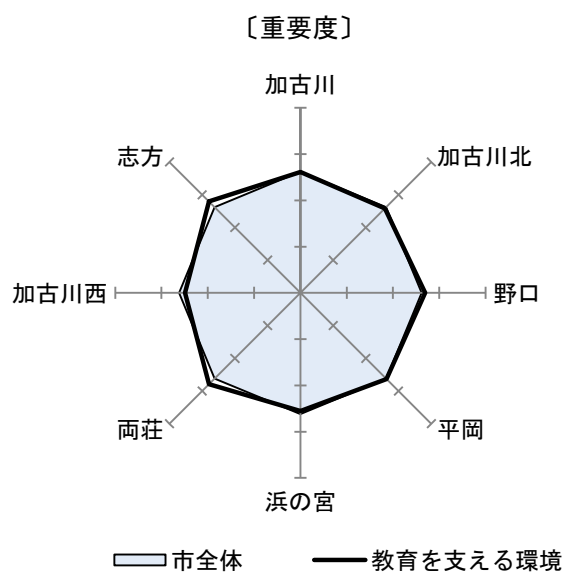
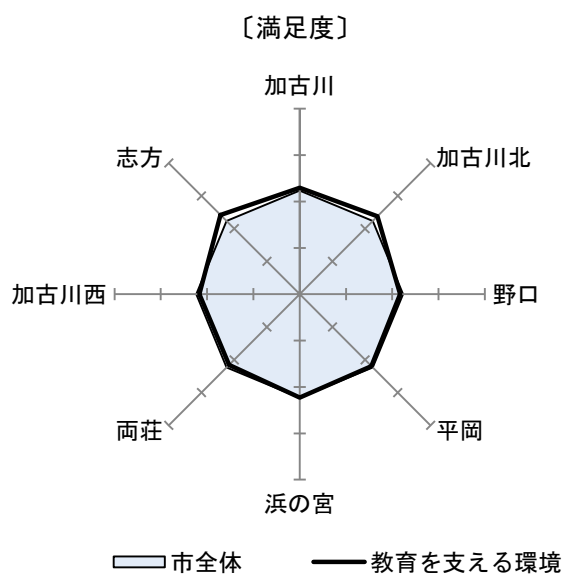
《性年代別》

- 満足度を性年代別で見ると、男性は60歳代、女性は20歳代で最も高く、女性の18・19歳で最も低くなっている。
- 重要度を性年代別で見ると、男女とも18・19歳、20・30・40歳代では市全体平均より高くなっている。



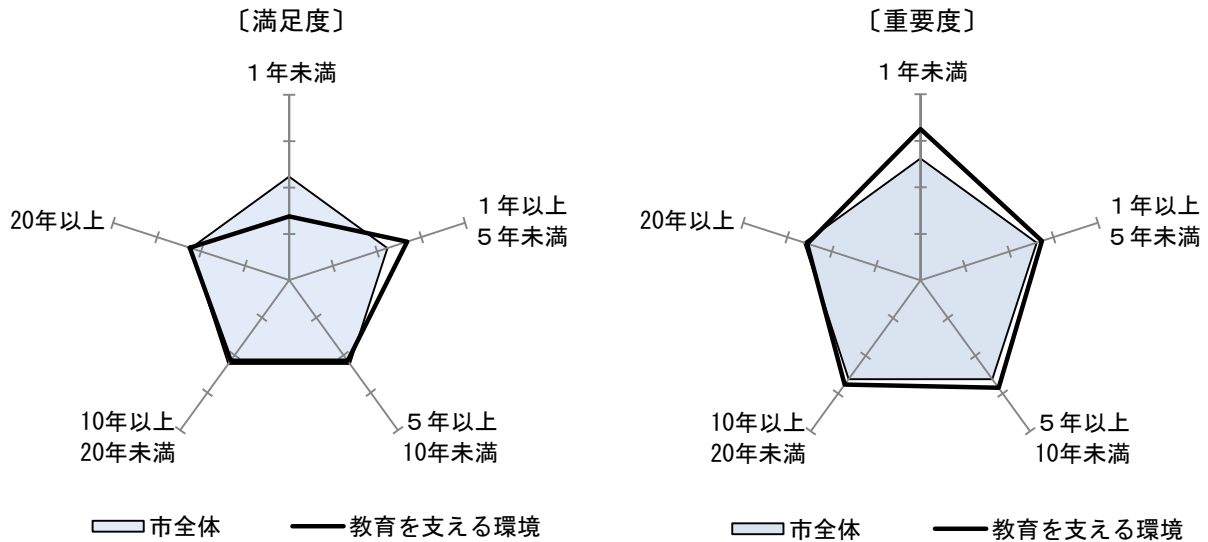
《居住地区別》

- 満足度を居住地区別で見ると、志方地区が最も高く、次いで加古川北地区となっている。
- 重要度を居住地区別で見ると、志方地区が最も高く、次いで両荘地区となっている。

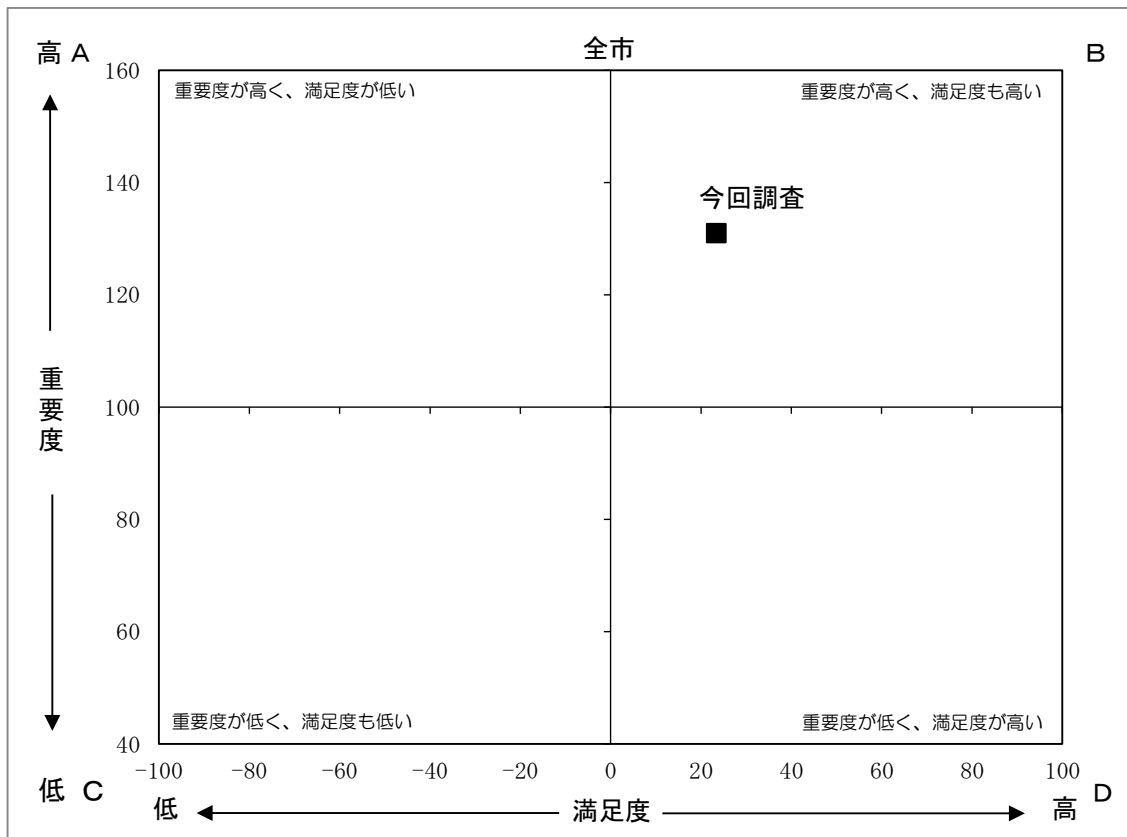


《居住期間別》

- 満足度を居住期間別で見ると、“1年以上5年未満”が最も高く、“1年未満”で最も低くなっている。
- 重要度を居住期間別で見ると、“1年未満”が最も高く、次いで“5年以上10年未満”となっている。



《満足度と重要度の関係（前回調査との比較）》



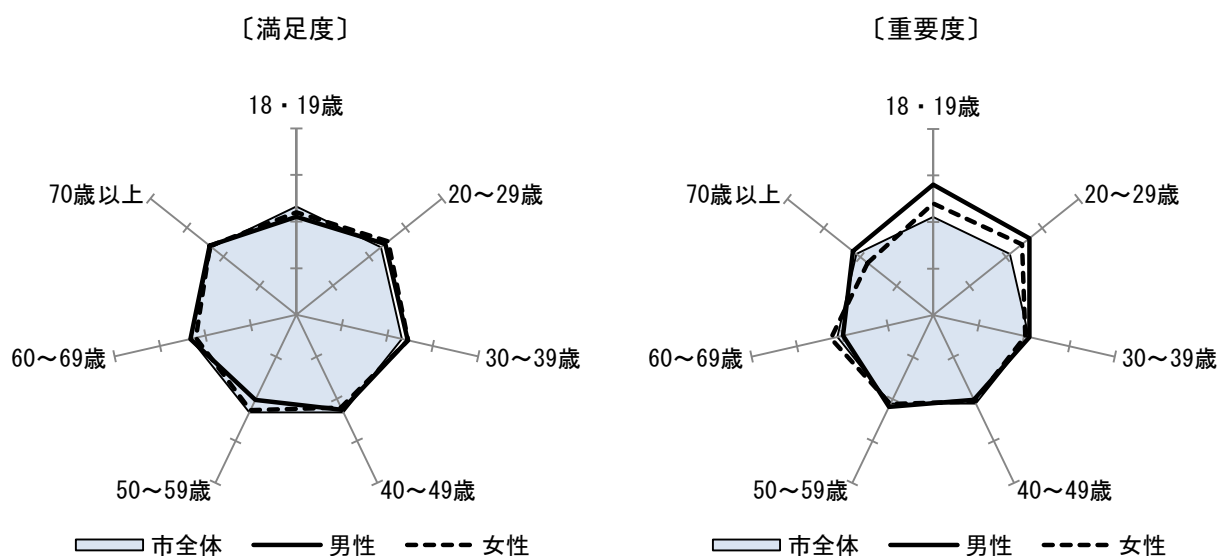
## 地域における教育・学習環境を整備する

### 〔生涯学習を推進する〕

#### (5) 生涯学習の機会や環境

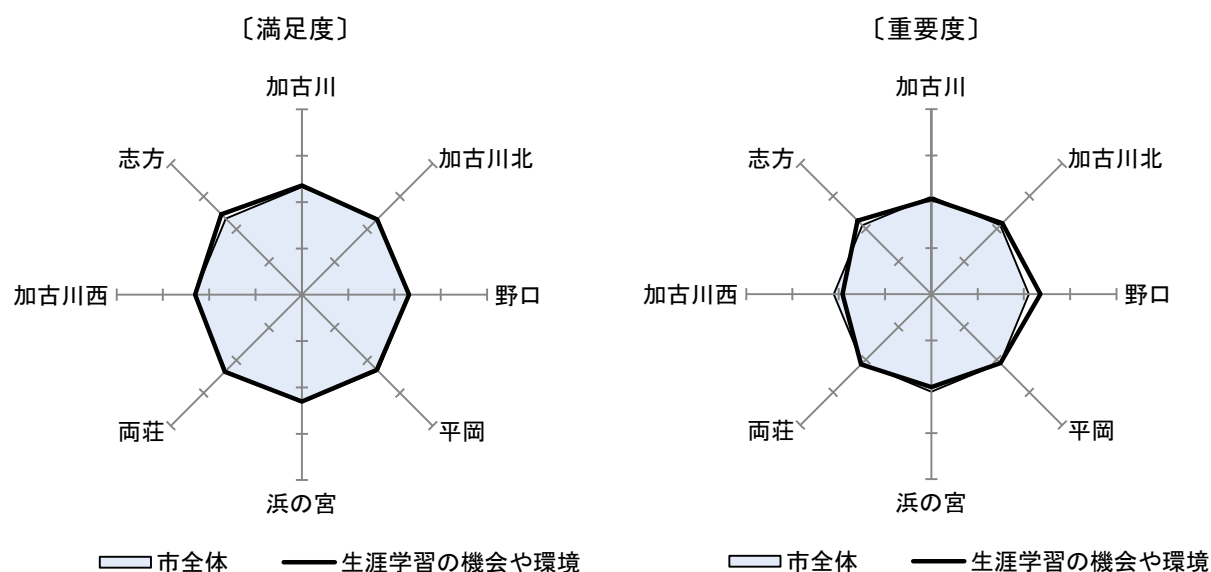
##### 《性年代別》

- 満足度を性年代別で見ると、20・30歳代、70歳以上は男女とも市全体平均より高くなっている。
- 重要度を性年代別で見ると、男性の18・19歳が最も高く、18・19歳、20・50歳代で市全体平均より高くなっている。



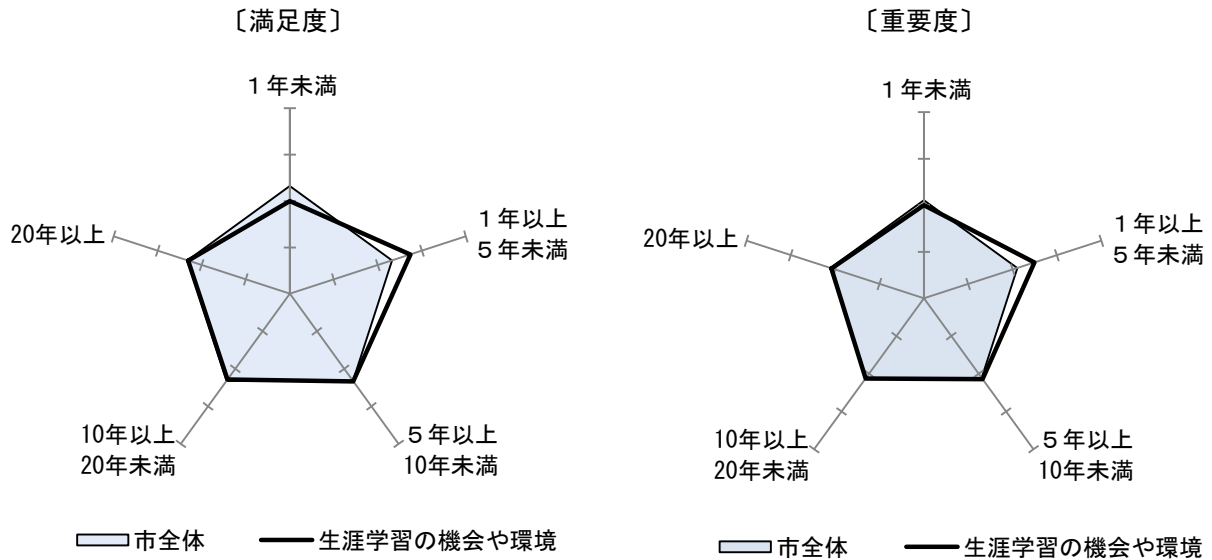
##### 《居住地区別》

- 満足度を居住地区別で見ると、志方地区が最も高く、次いで加古川地区となっている。
- 重要度を居住地区別で見ると、野口地区が最も高く、次いで志方地区となっている。



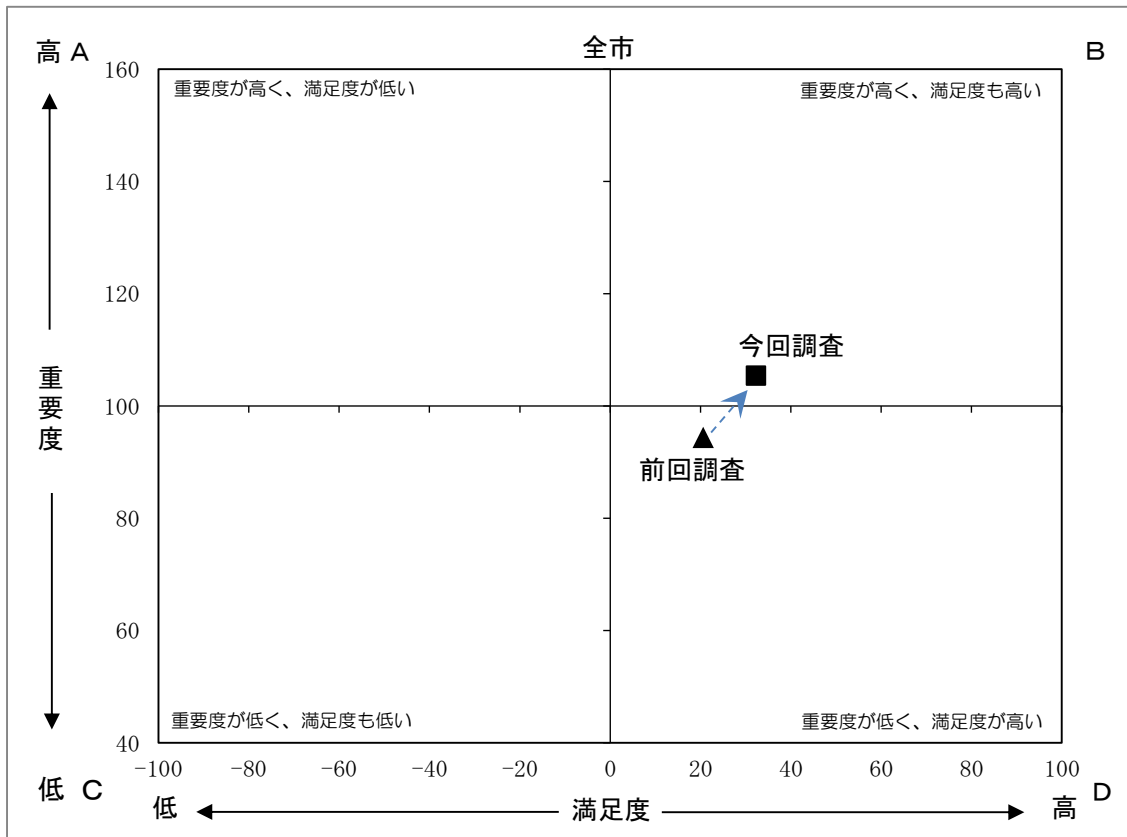
《居住期間別》

- 満足度を居住期間別で見ると、“1年以上5年未満”が最も高く、“1年未満”で最も低くなっている。
- 重要度を居住期間別で見ると、“1年以上5年未満”が最も高く、次いで“5年以上10年未満”となっている。



《満足度と重要度の関係（前回調査との比較）》

- 満足度と重要度の関係で見ると、前回調査より重要度・満足度とも高くなっている。

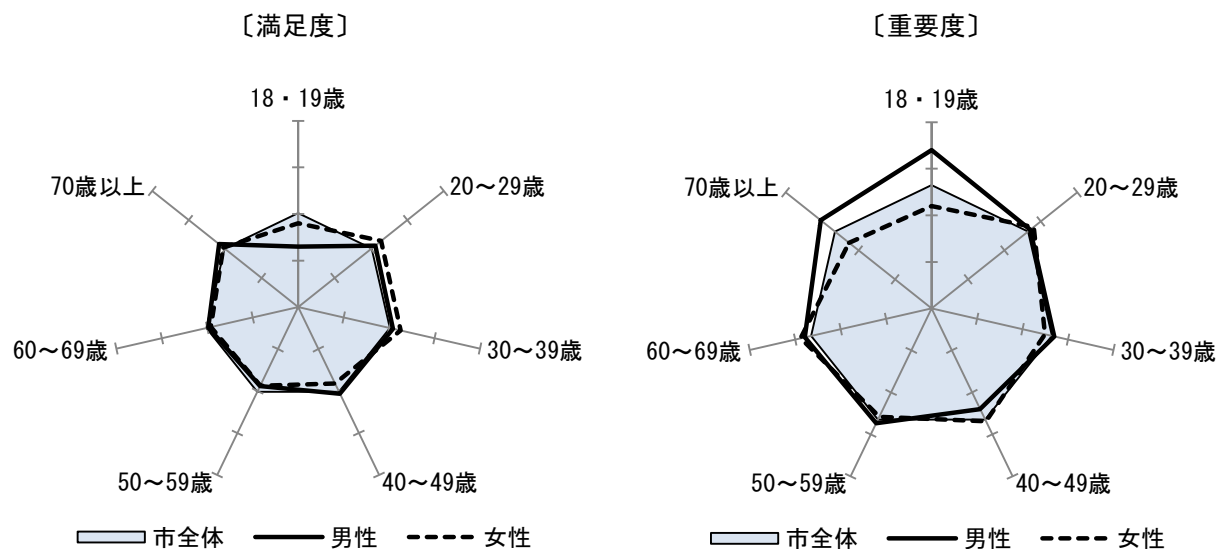


〔地域総がかりで青少年の健全な育成を図る〕

(6) 青少年の健全な育成

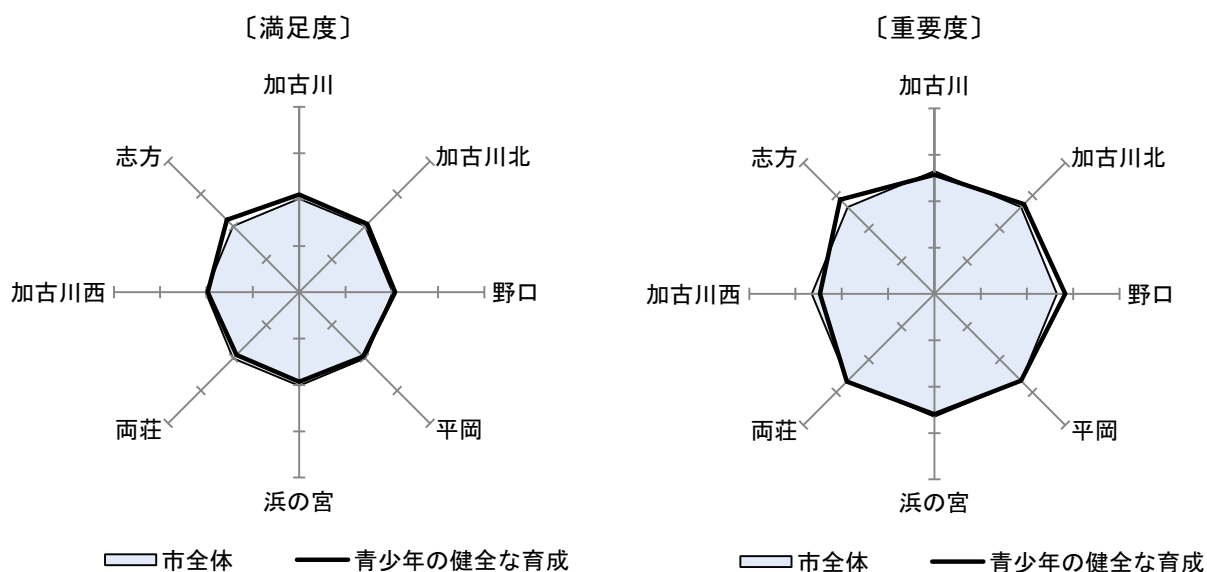
《性年代別》

- 満足度を性年代別で見ると、男性では70歳以上、女性では20歳代が最も高く、男女とも18・19歳が最も低くなっている。
- 重要度を性年代別で見ると、男性は18・19歳が最も高く、次いで70歳以上となっているが、女性は18・19歳で最も低く、次いで70歳以上となっている。



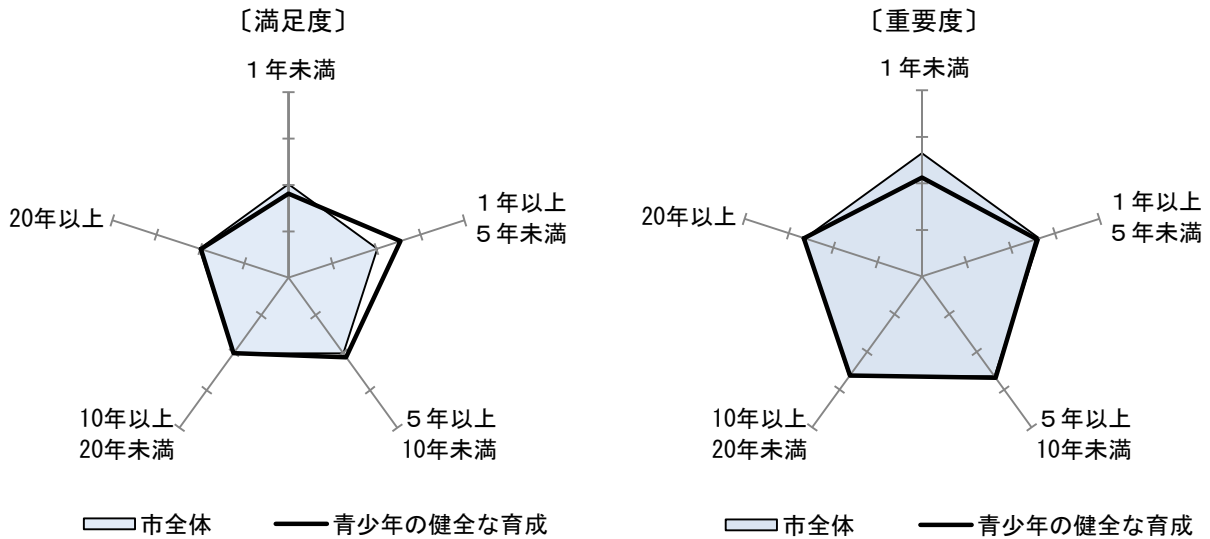
《居住地区別》

- 満足度を居住地区別で見ると、志方地区が最も高く、次いで加古川地区となっている。
- 重要度を居住地区別で見ると、志方地区が最も高く、次いで野口地区となっている。



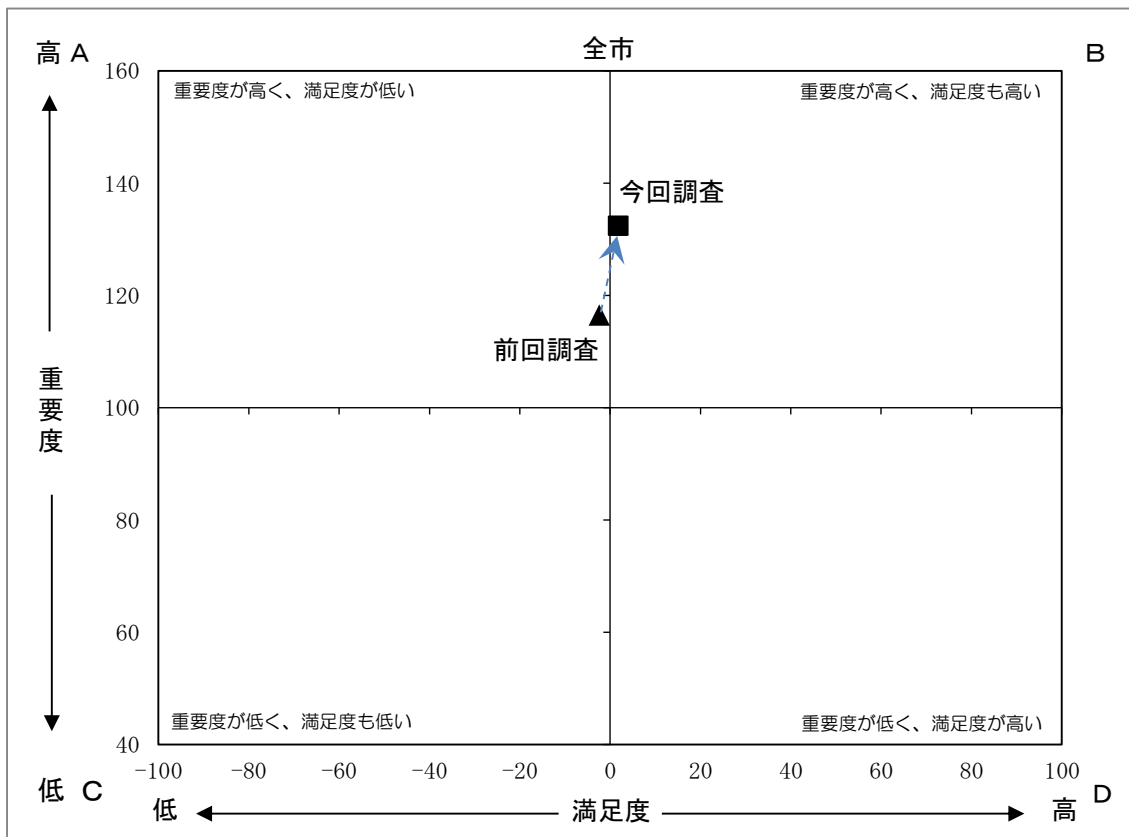
《居住期間別》

- 満足度を居住期間別で見ると、“1年以上5年未満”が最も高く、“1年未満”で最も低くなっている。
- 重要度を居住期間別で見ると、“5年以上10年未満”が最も高く、次いで“20年以上”となっている。



《満足度と重要度の関係（前回調査との比較）》

- 満足度と重要度の関係で見ると、前回調査より重要度・満足度とも高くなっている。



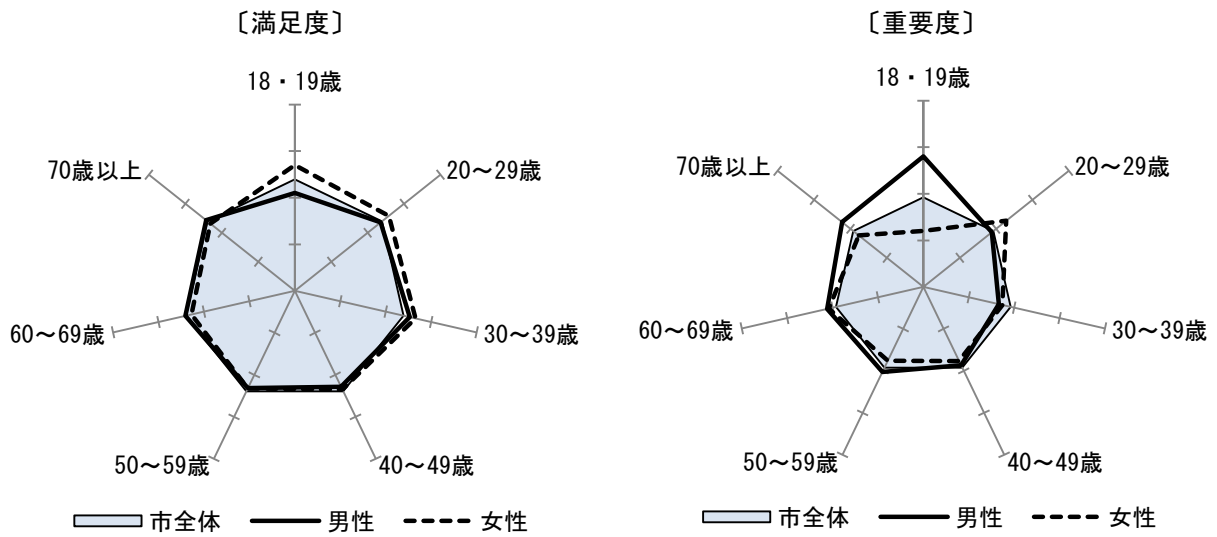
## スポーツや文化・芸術を振興する

### 〔スポーツ・レクリエーション活動を推進する〕

#### (7) スポーツ・レクリエーション活動機会の提供

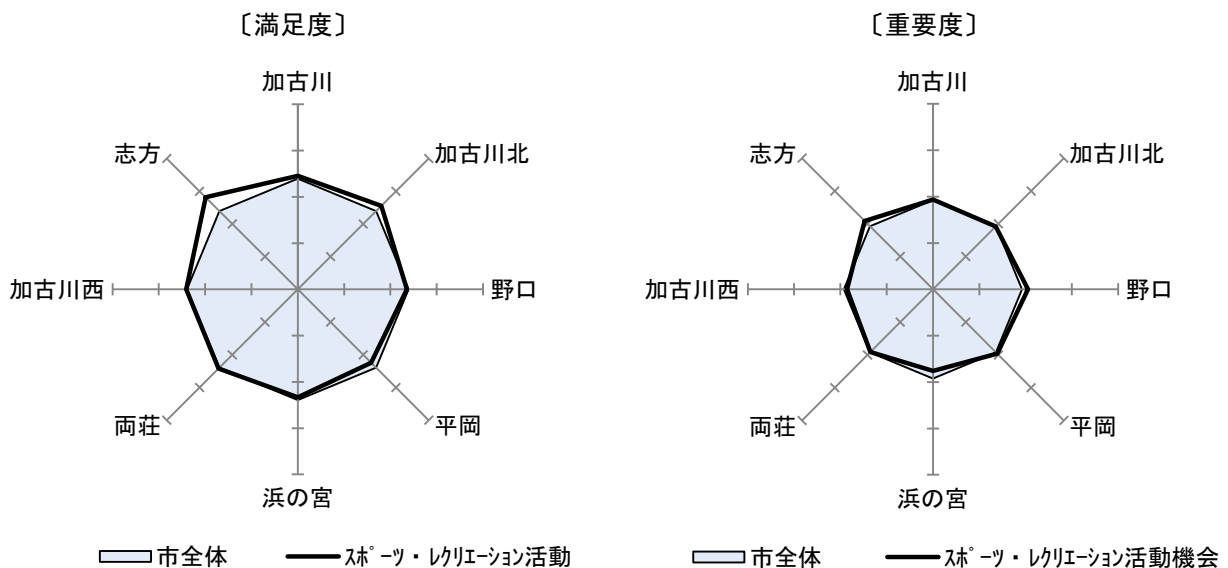
##### 《性年代別》

- 満足度を性年代別で見ると、女性の18・19歳が最も高く、30歳代では男女とも市全体平均より高くなっている。
- 重要度を性年代別で見ると、男性の18・19歳が最も高く、女性の18・19歳で最も低くなっている。



##### 《居住地区別》

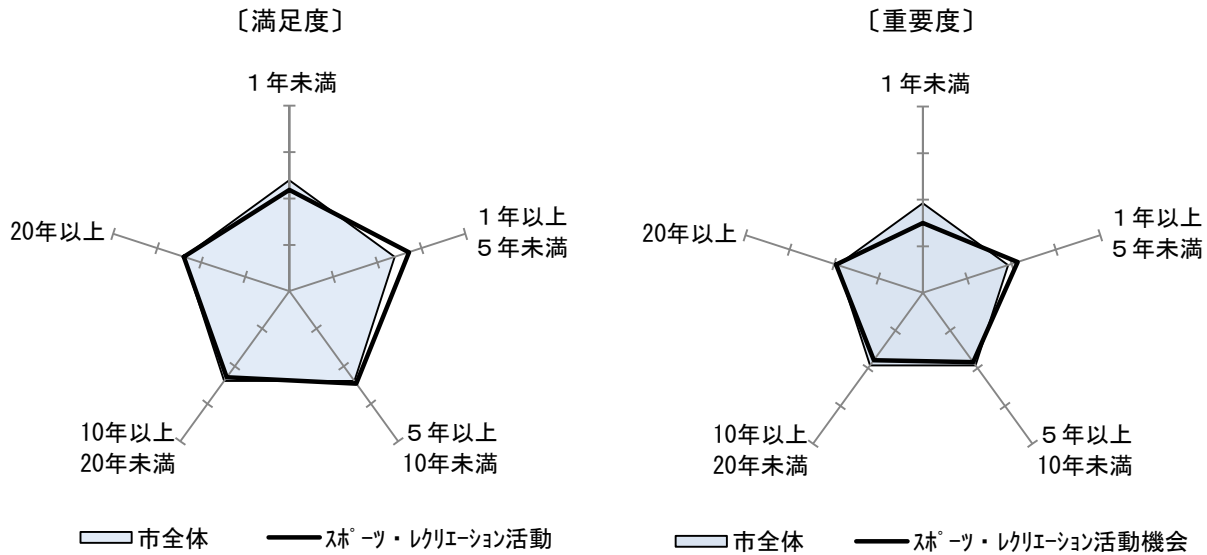
- 満足度を居住地区別で見ると、志方地区が最も高く、次いで加古川北地区となっている。
- 重要度を居住地区別で見ると、志方地区が最も高く、次いで野口地区となっている。





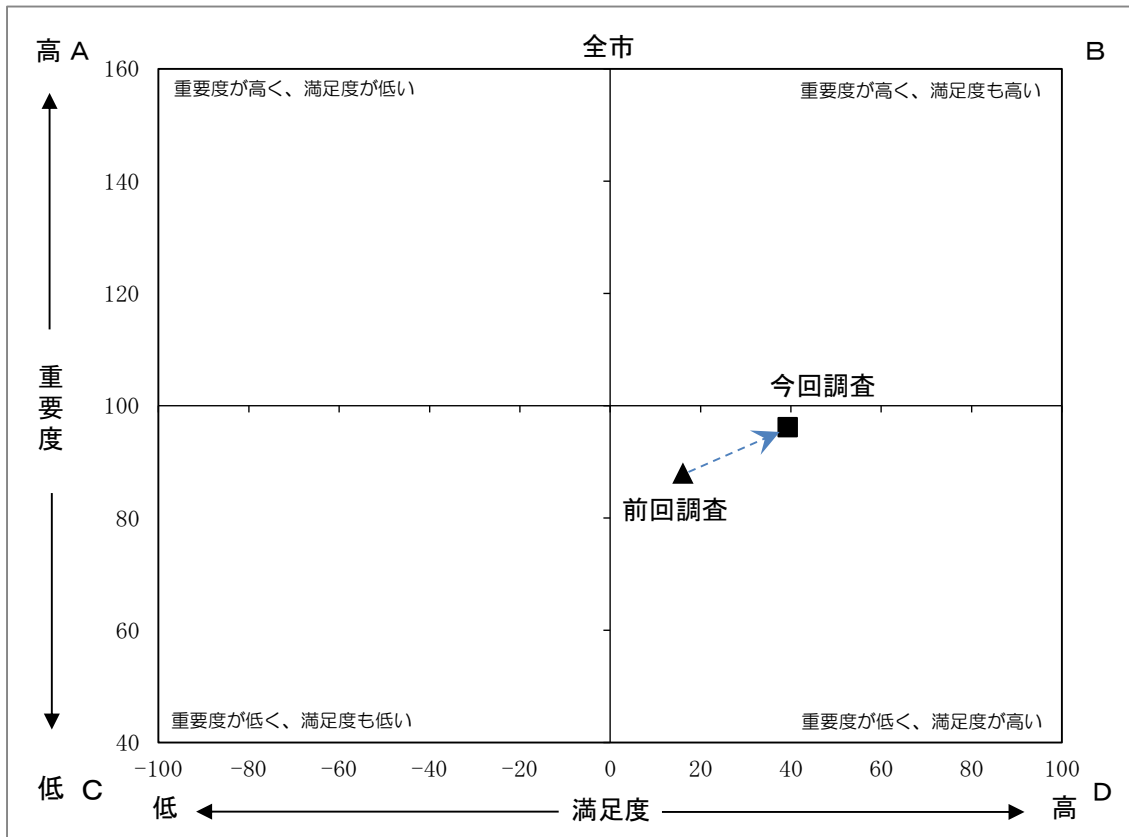
《居住期間別》

- 満足度を居住期間別で見ると、“1年以上5年未満”が最も高く、次いで“5年以上10年未満”となっている。
- 重要度を居住期間別で見ると、“1年以上5年未満”が最も高く、“1年未満”が最も低くなっている。



《満足度と重要度の関係（前回調査との比較）》

- 満足度と重要度の関係で見ると、前回調査より重要度・満足度とも高くなっている。

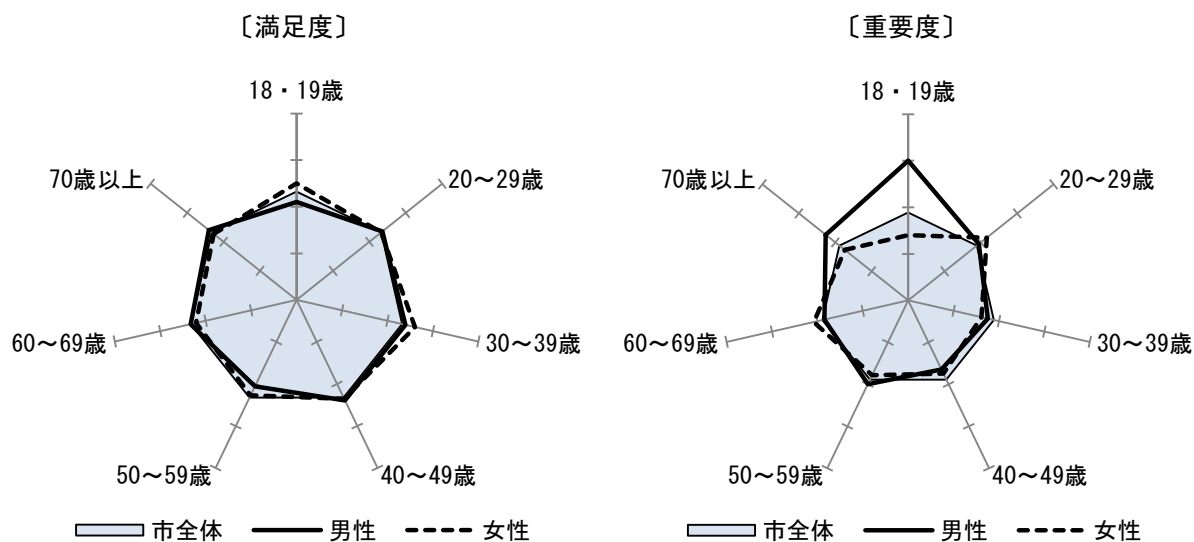


〔豊かな文化・芸術をはぐくむ〕

(8) 文化・芸術に接する機会の提供

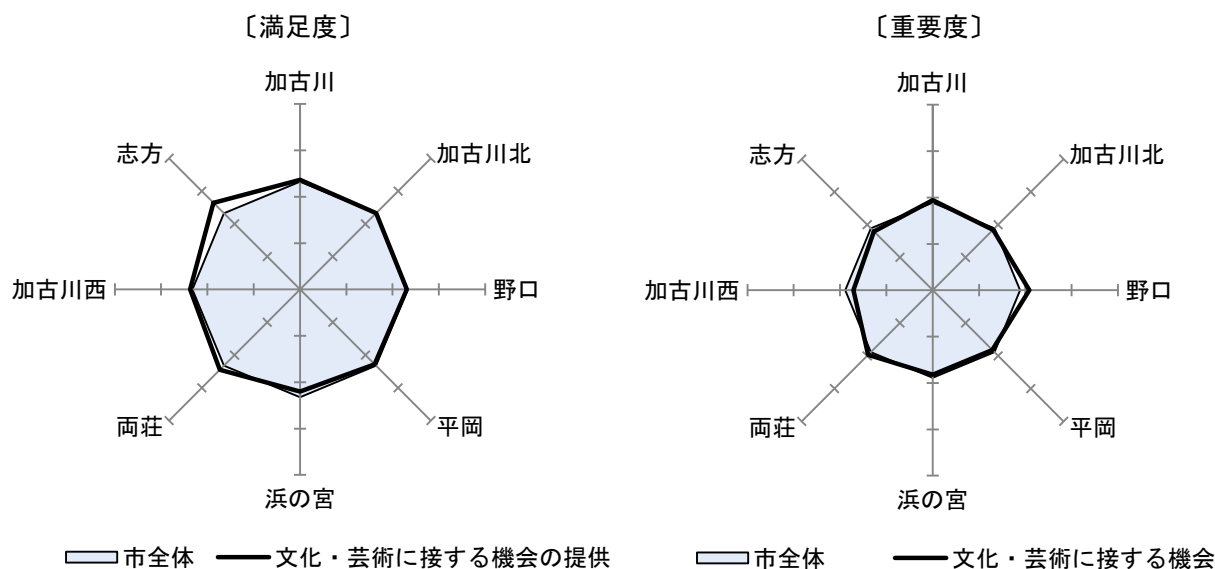
《性年代別》

- 満足度を性年代別で見ると、男性は70歳以上、女性は30歳代が最も高くなっている。
- 重要度を性年代別で見ると、男性の18・19歳が最も高く、次いで70歳以上となっており、女性の18・19歳が最も低くなっている。



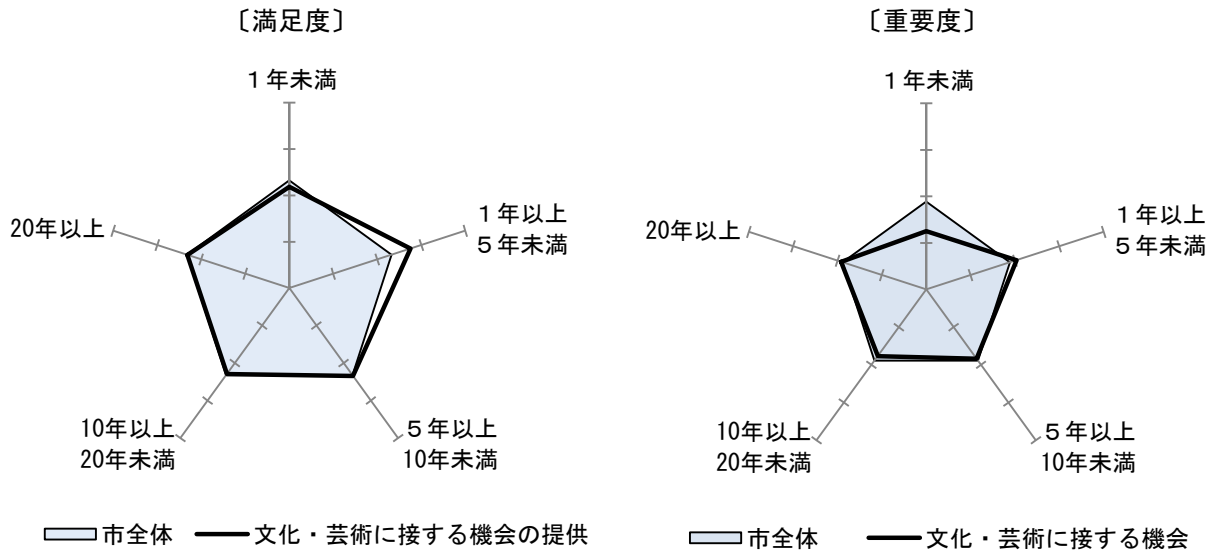
《居住地区別》

- 満足度を居住地区別で見ると、志方地区が最も高く、次いで両荘地区となっている。
- 重要度を居住地区別で見ると、野口地区が最も高く、次いで両荘地区となっている。



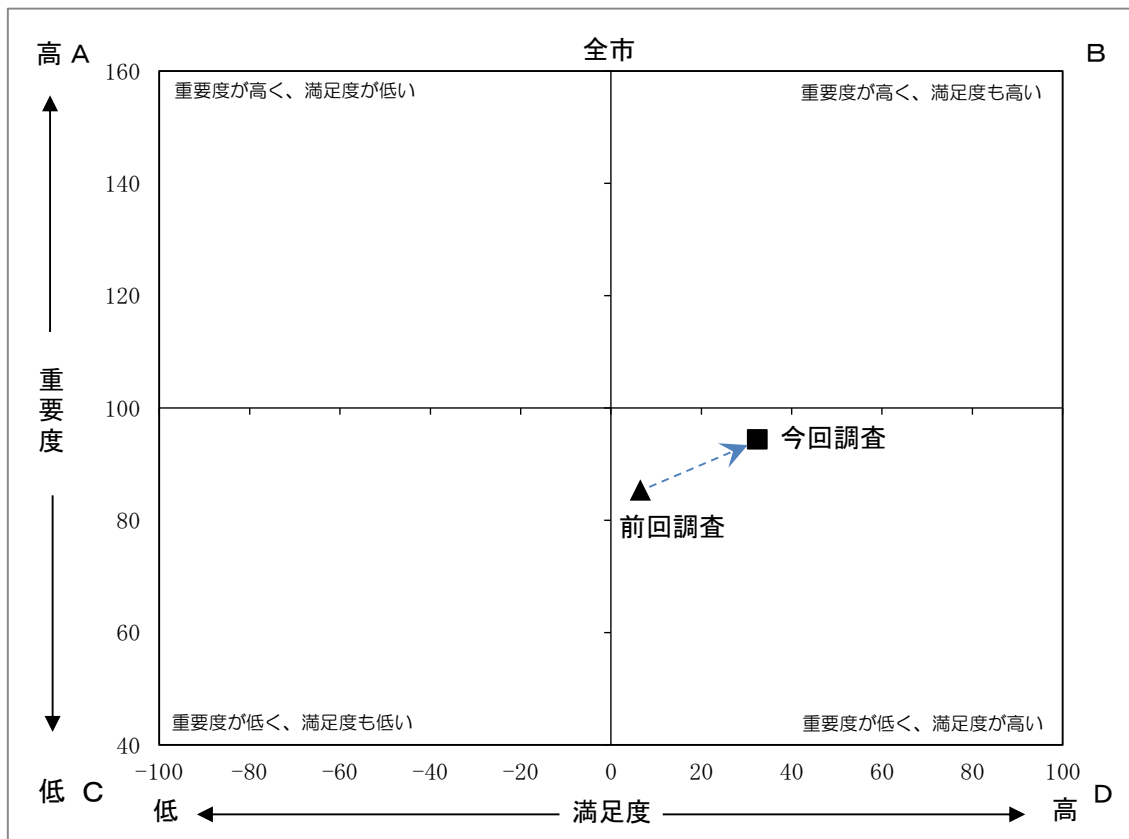
《居住期間別》

- 満足度を居住期間別で見ると、“1年以上5年未満”が最も高く、次いで“5年以上10年未満”となっている。
- 重要度を居住期間別で見ると、“1年以上5年未満”が最も高く、次いで“20年以上”となっている。



《満足度と重要度の関係（前回調査との比較）》

- 満足度と重要度の関係で見ると、前回調査より重要度・満足度とも高くなっている。



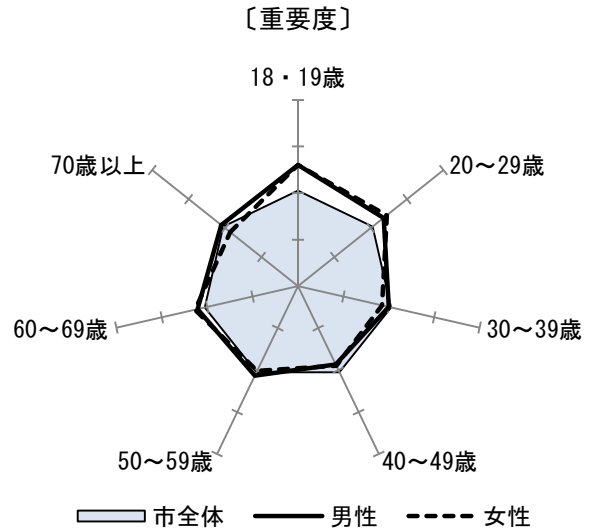
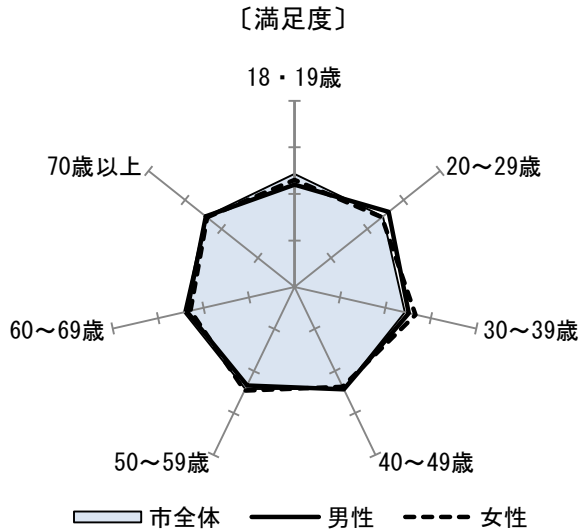
互いに尊重しあって暮らせる社会を実現する

〔人権文化を確立する〕

(9) 人権教育や人権啓発の推進

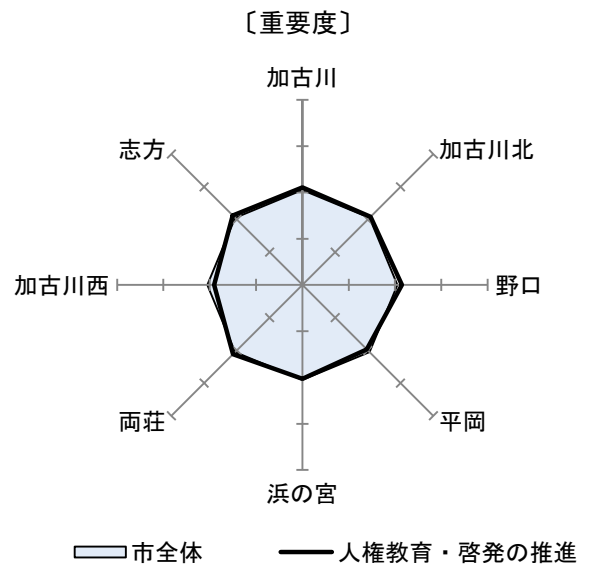
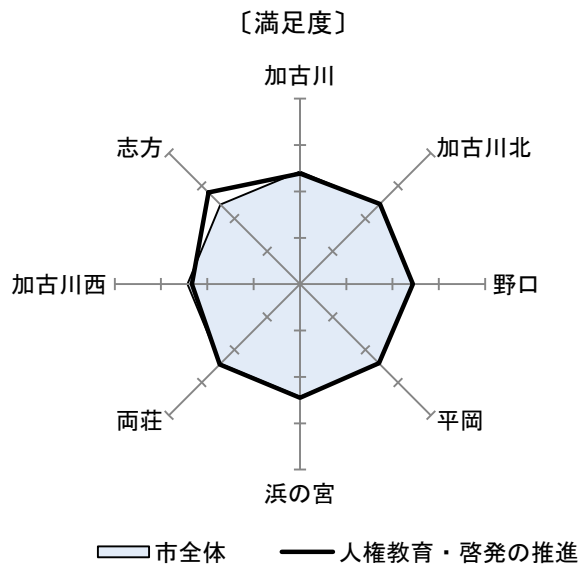
《性年代別》

- 満足度を性年代別で見ると、女性の30歳代が最も高く、男女とも30歳代は市全体平均より高くなっている。
- 重要度を性年代別で見ると、男女とも18・19歳が最も高く、次いで20歳代となっている。



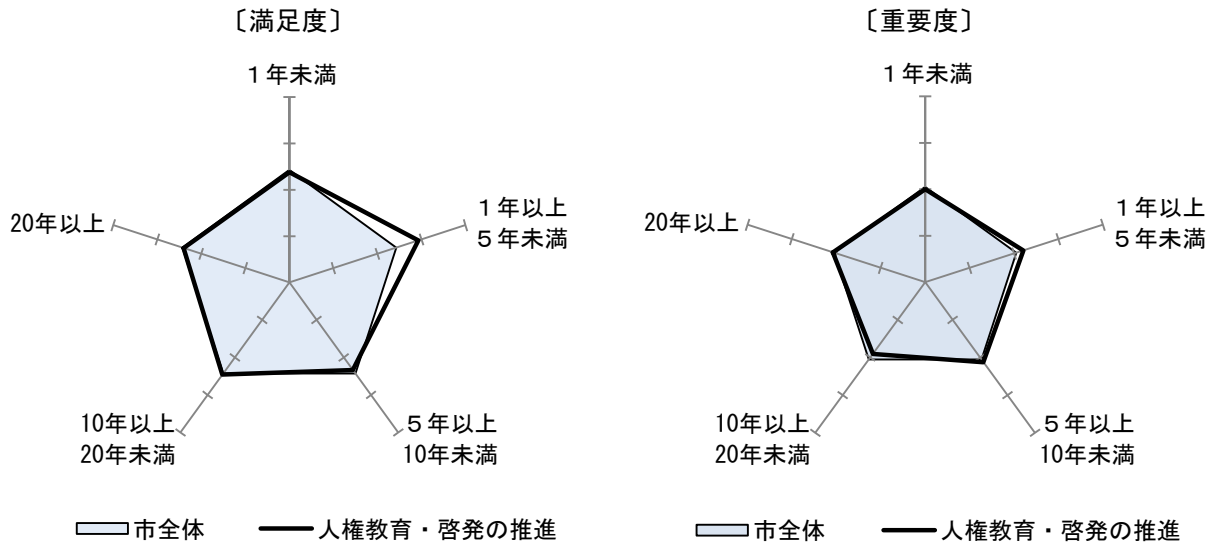
《居住地区別》

- 満足度を居住地区別で見ると、志方地区が最も高く、次いで両荘地区となっている。
- 重要度を居住地区別で見ると、野口地区が最も高く、次いで志方地区となっている。



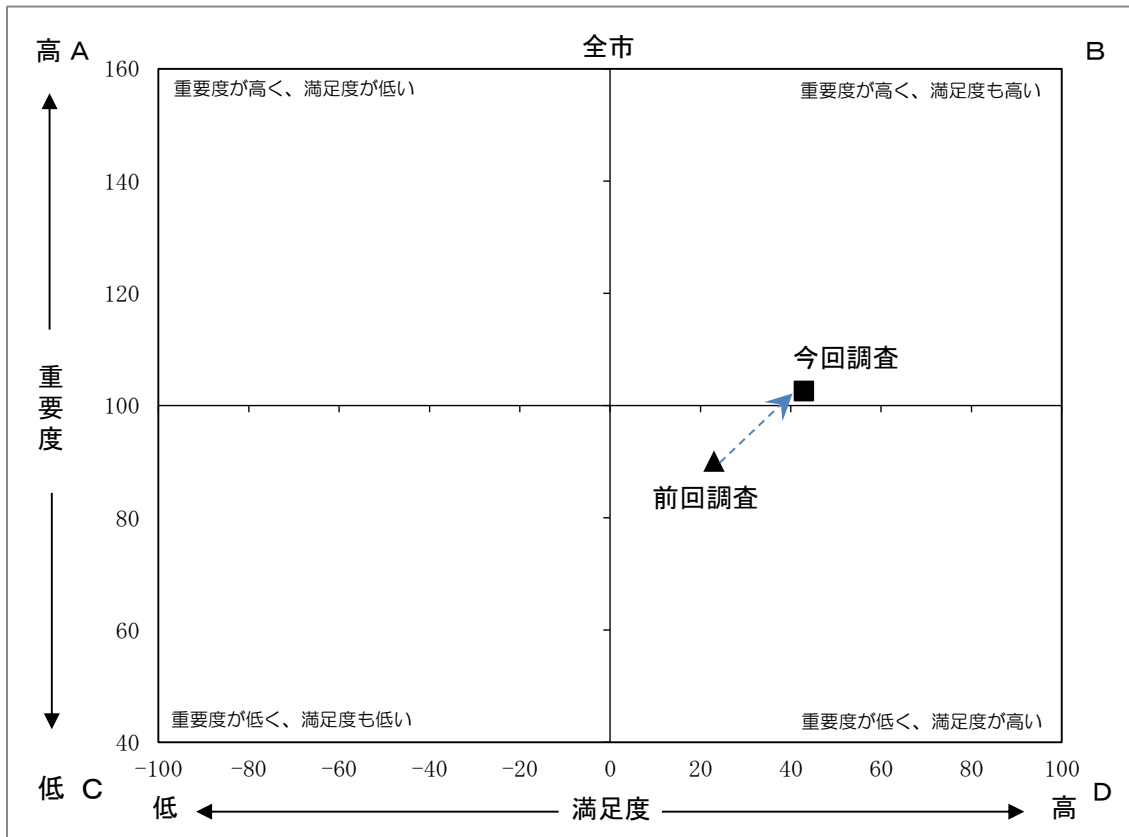
《居住期間別》

- 満足度を居住期間別で見ると、“1年以上5年未満”が最も高く、次いで“10年以上20年未満”となっている。
- 重要度を居住期間別で見ると、“1年以上5年未満”が最も高く、次いで“5年以上10年未満”となっている。



《満足度と重要度の関係（前回調査との比較）》

- 満足度と重要度の関係で見ると、前回調査より重要度・満足度とも高くなっている。

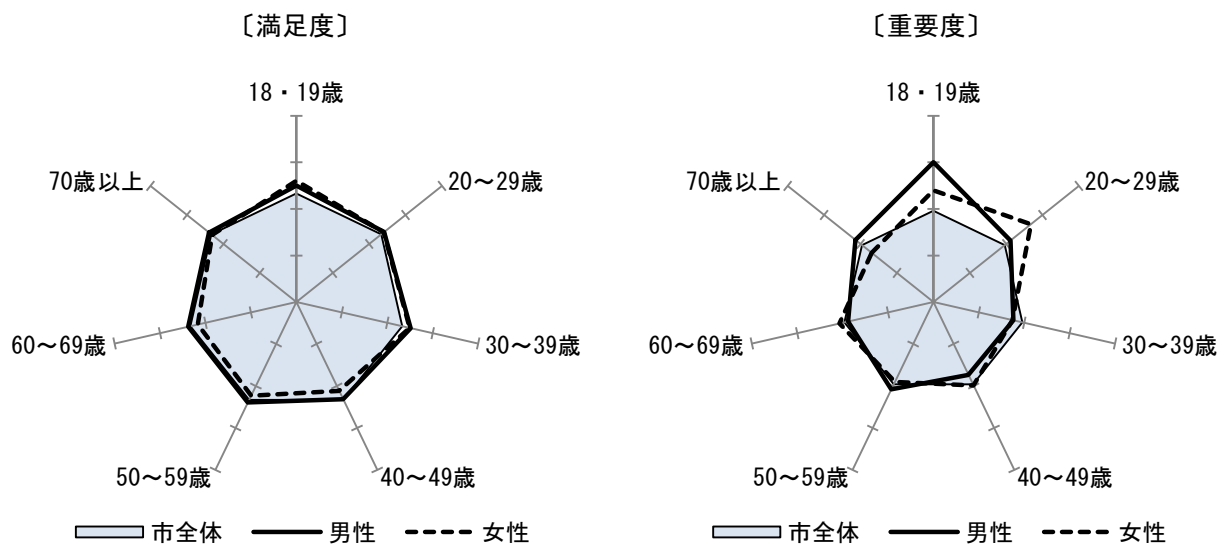


〔男女共同参画社会の形成を推進する〕

(10) 男女共同参画の啓発

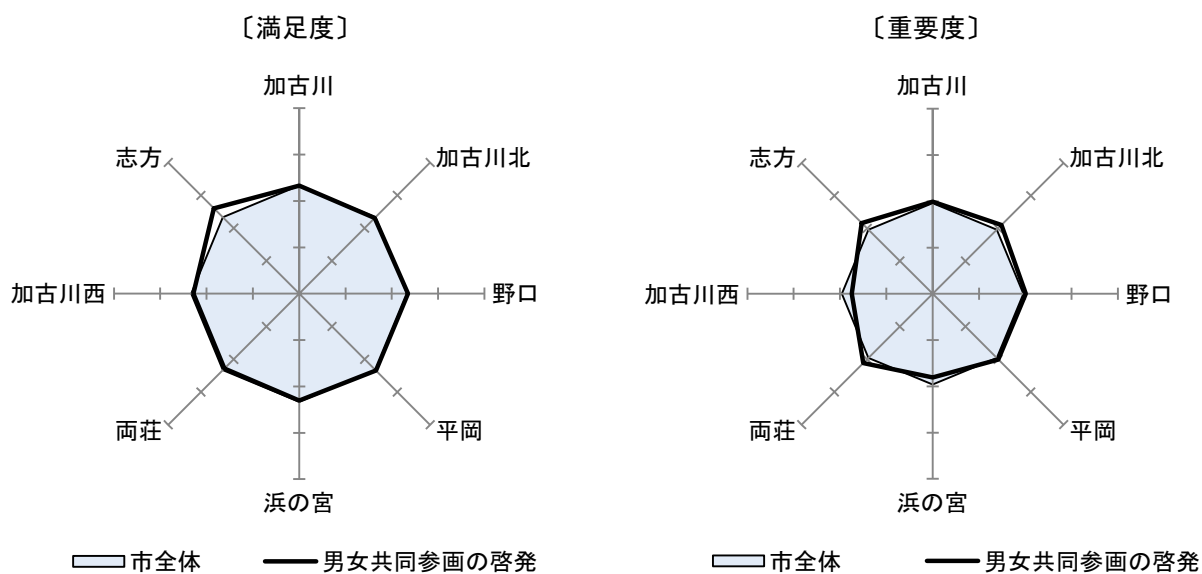
《性年代別》

- 満足度を性年代別で見ると、男女とも18・19歳、20・30歳代では市全体平均より高くなっている。
- 重要度を性年代別で見ると、18・19歳、20歳代では市全体平均より高く、男性は18・19歳、女性は20歳代が最も高くなっている。



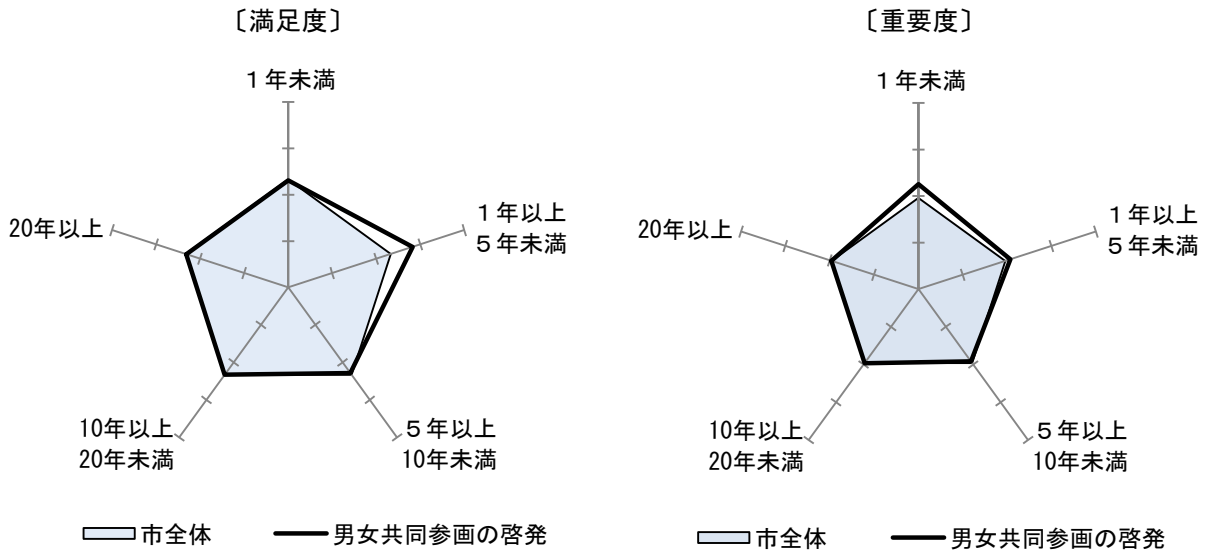
《居住地区別》

- 満足度を居住地区別で見ると、志方地区が最も高く、次いで野口地区となっている。
- 重要度を居住地区別で見ると、志方地区が最も高く、次いで両荘地区となっている。



《居住期間別》

- 満足度を居住期間別で見ると、“1年以上5年未満”が最も高く、次いで“10年以上20年未満”となっている。
- 重要度を居住期間別で見ると、“1年未満”が最も高く、次いで“1年以上5年未満”となっている。



《満足度と重要度の関係（前回調査との比較）》

- 満足度と重要度の関係で見ると、前回調査より重要度・満足度とも高くなっている。

