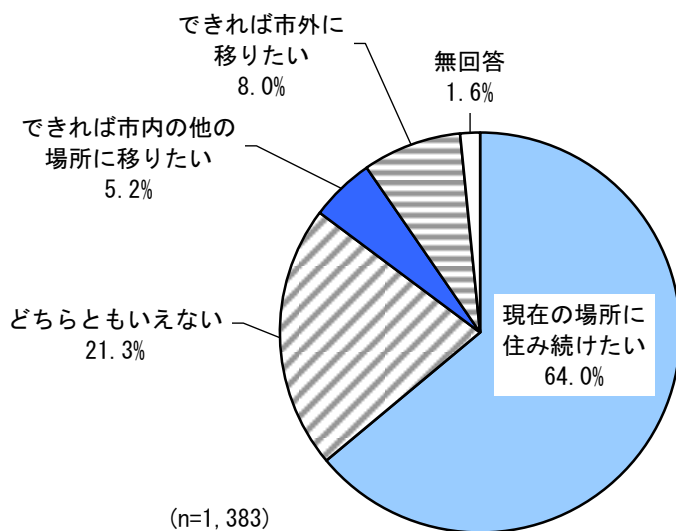


## 2. 定住意向

### (1) 定住意向

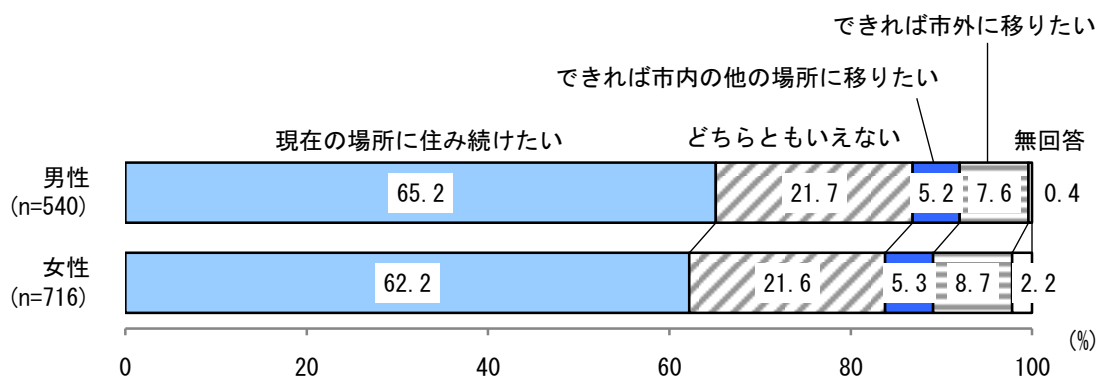
問2 あなたは、現在お住まいの場所にこれからも住み続けたいと思いますか。  
あてはまるものを1つ選んで番号に○をつけてください。

【図2-1 定住意向】



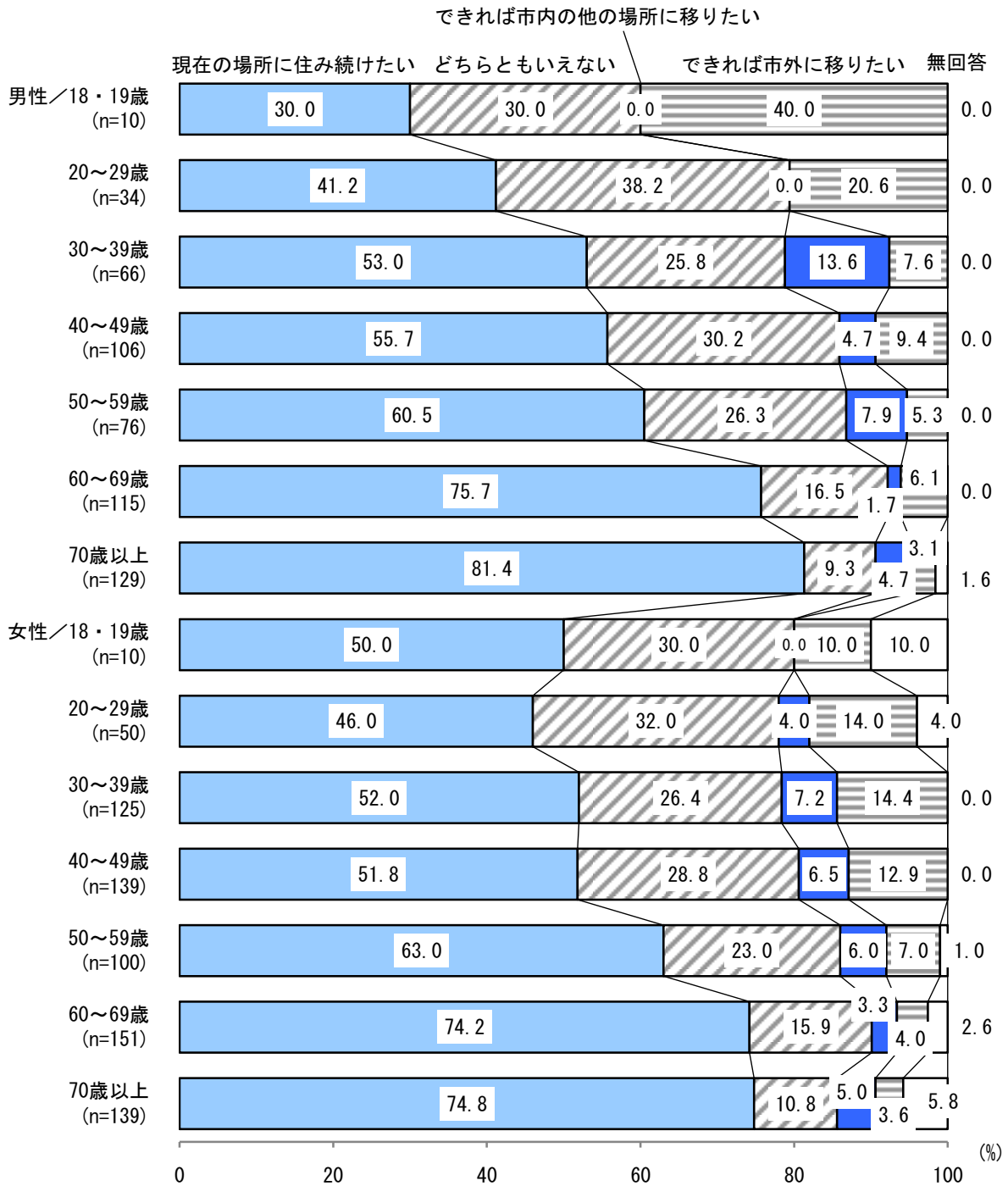
- 定住意向については、「現在の場所に住み続けたい」が64.0%で最も多く、次いで「どちらともいえない」が21.3%、「できれば市外に移りたい」が8.0%となっている。(図2-1)
- 性別でみると、「現在の場所に住み続けたい」は女性(62.2%)より男性(65.2%)の方が3.0ポイント高くなっている。(図2-1-1)

【図2-1-1 性別 定住意向】



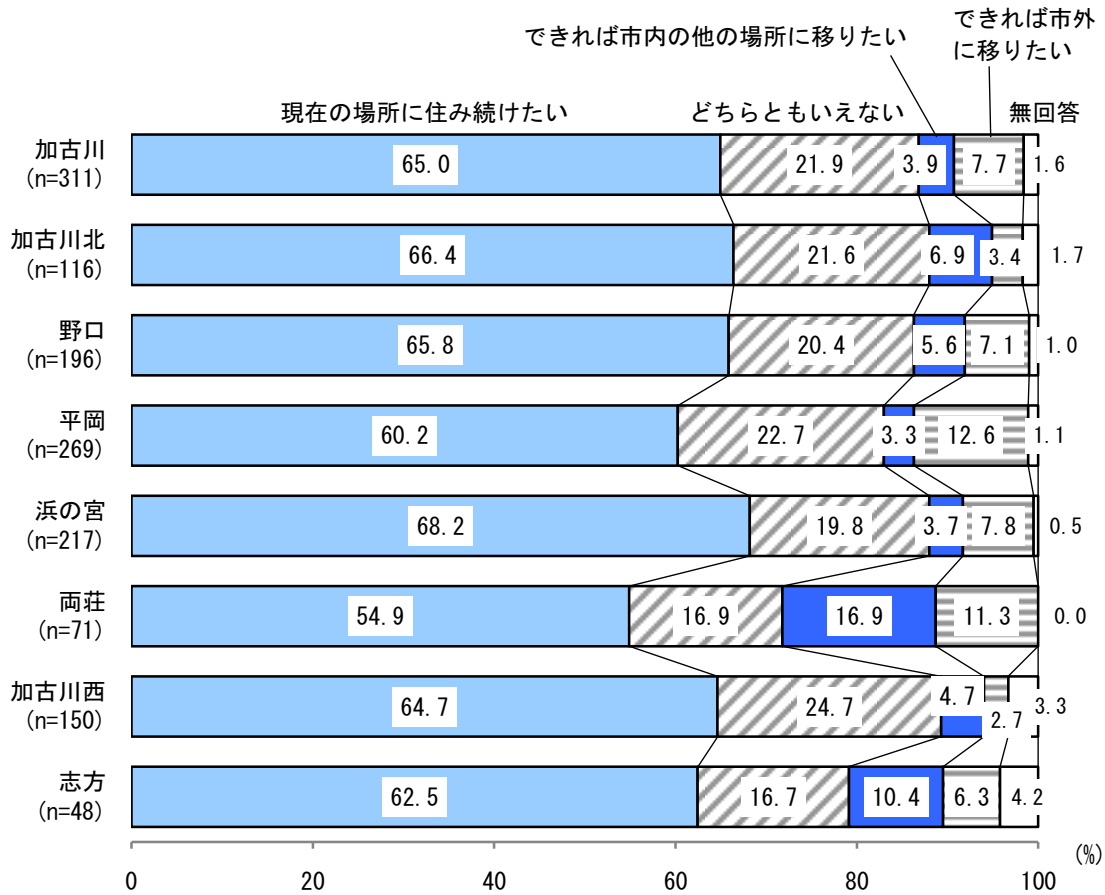
●性年代別でみると、「現在の場所に住み続けたい」は男女とも高齢になるほど割合が高くなり、70歳以上が男性81.4%、女性74.8%と最も高くなっている。(図2-1-2)

【図2-1-2 性年代別 定住意向】



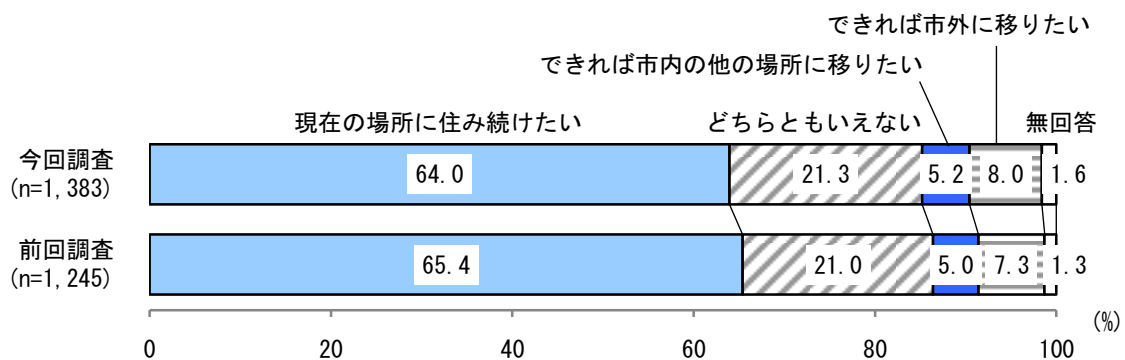
- 居住地区別でみると、「現在の場所に住み続けたい」がいずれの地区も過半数を占めており、なかでも浜の宮地区が68.2%で最も高くなっている。また、「できれば市内の他の場所に移りたい」は両荘地区（16.9%）で最も高く、「できれば市外に移りたい」は平岡地区（12.6%）で最も高くなっている。（図2-1-3）

【図2-1-3 居住地区別 定住意向】



- 前回調査と比較すると、「現在の場所に住み続けたい」は前回より1.4ポイント低く、「できれば市内の他の場所に移りたい」や「できれば市外に移りたい」が前回より微増している。（図2-1-4）

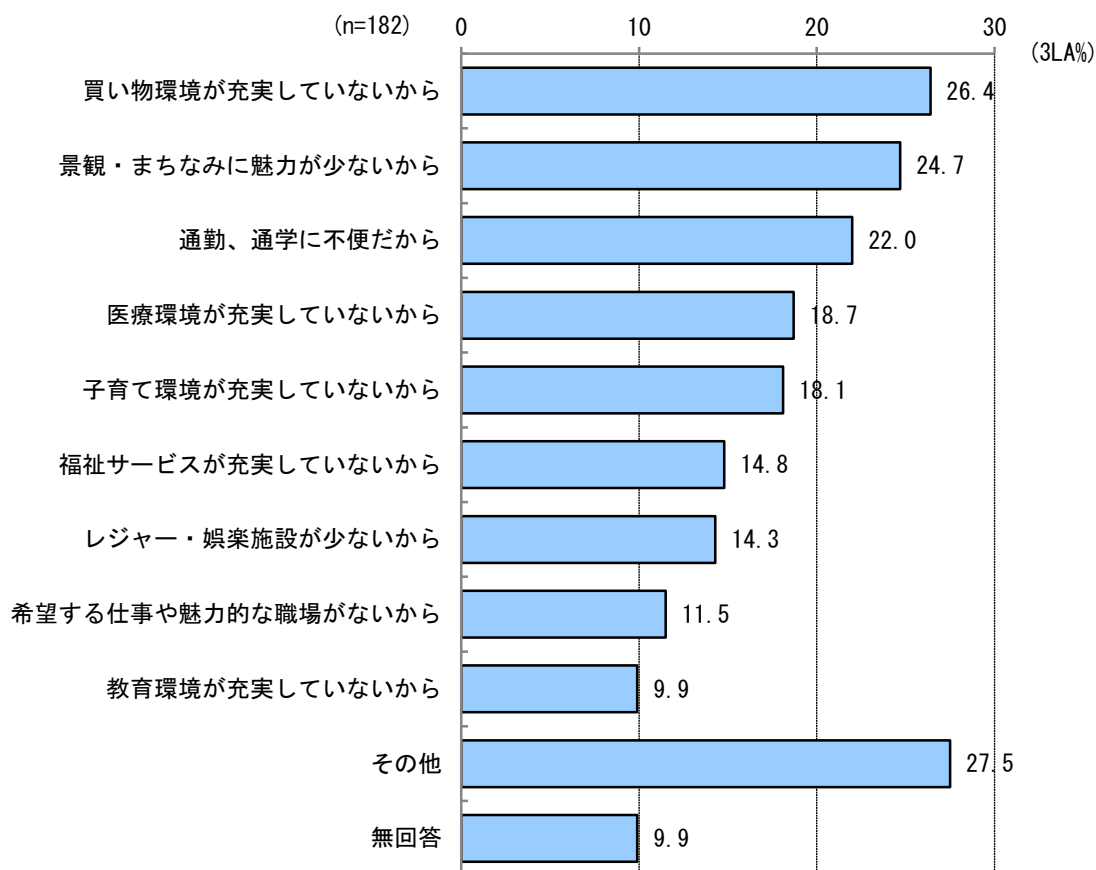
【図2-1-4 定住意向（前回との比較）】



## (2) 転居したい理由

問2-① 問2で「3. できれば市内の他の場所に移りたい」または「4. できれば市外に移りたい」を選ばれた方におたずねします。現在お住まいの場所から移りたいと思う理由は何ですか。あてはまるものを3つまで選んで番号に○をつけてください。

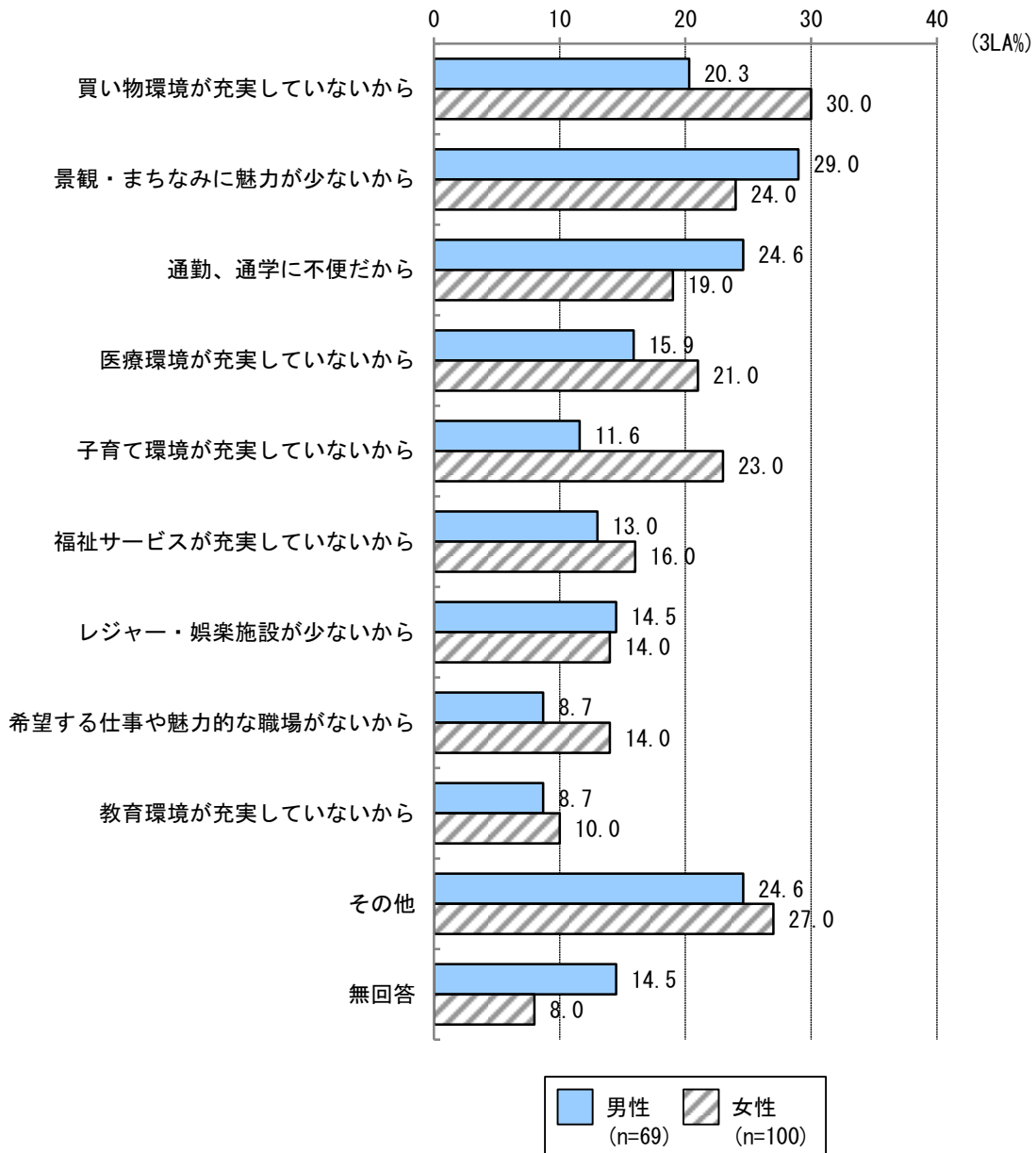
【図2-2 転居したい理由】



- 転居したいと回答した人の転居したい理由としては、「買い物環境が充実していないから」が26.4%で最も多く、次いで「景観・まちなみに魅力が少ないから」が24.7%、「通勤、通学に不便だから」が22.0%となっている。(図2-2)

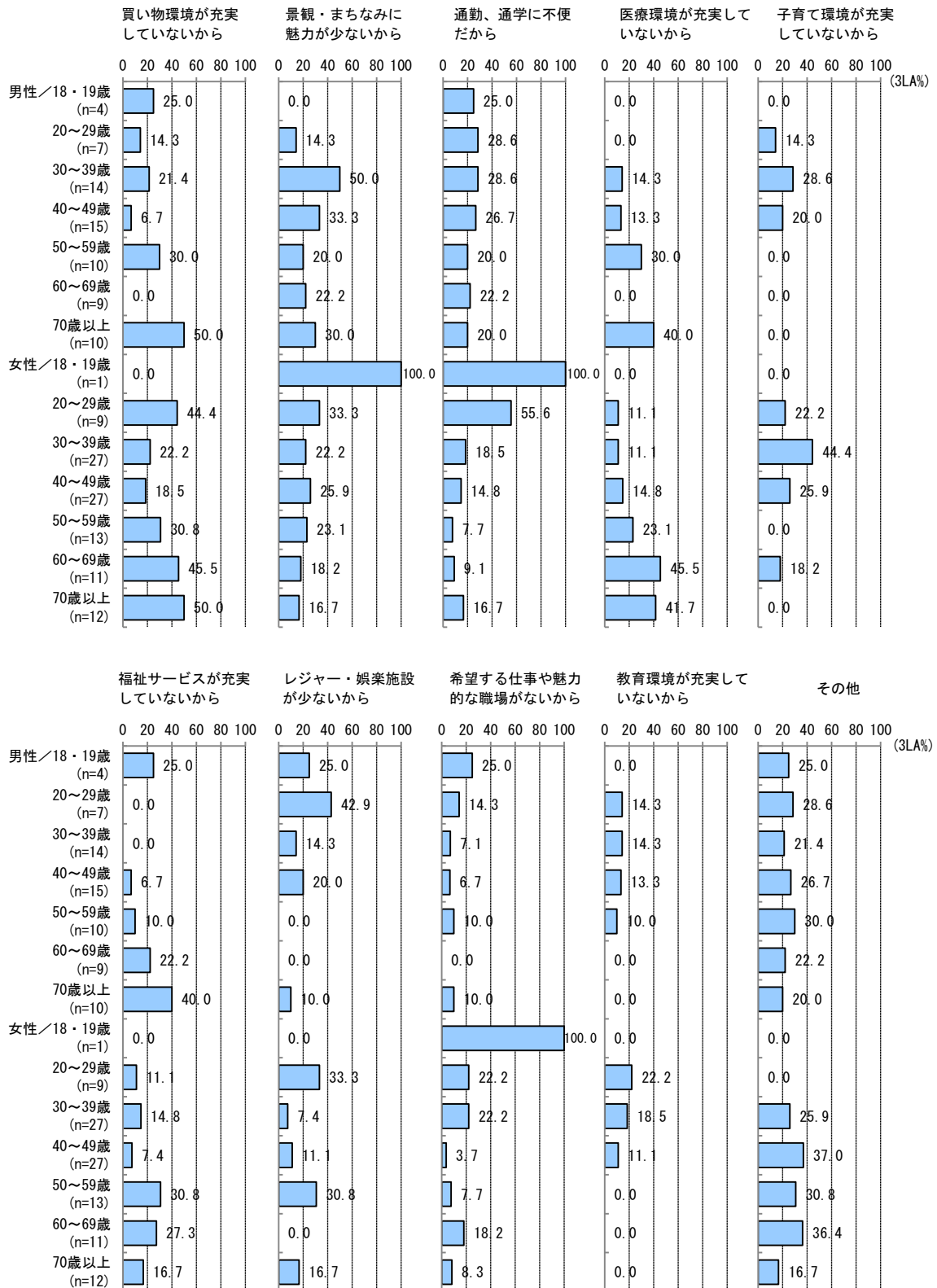
●性別で見ると、男性は「景観・まちなみに魅力が少ないから」が29.0%で最も多く、次いで「通勤、通学に不便だから」(24.6%)となっており、それぞれ女性より高い割合となっている。女性は「買い物環境が充実していないから」が30.0%で最も多く、男性(20.3%)より9.7ポイント高くなっている。(図2-2-1)

【図2-2-1 性別 転居したい理由】



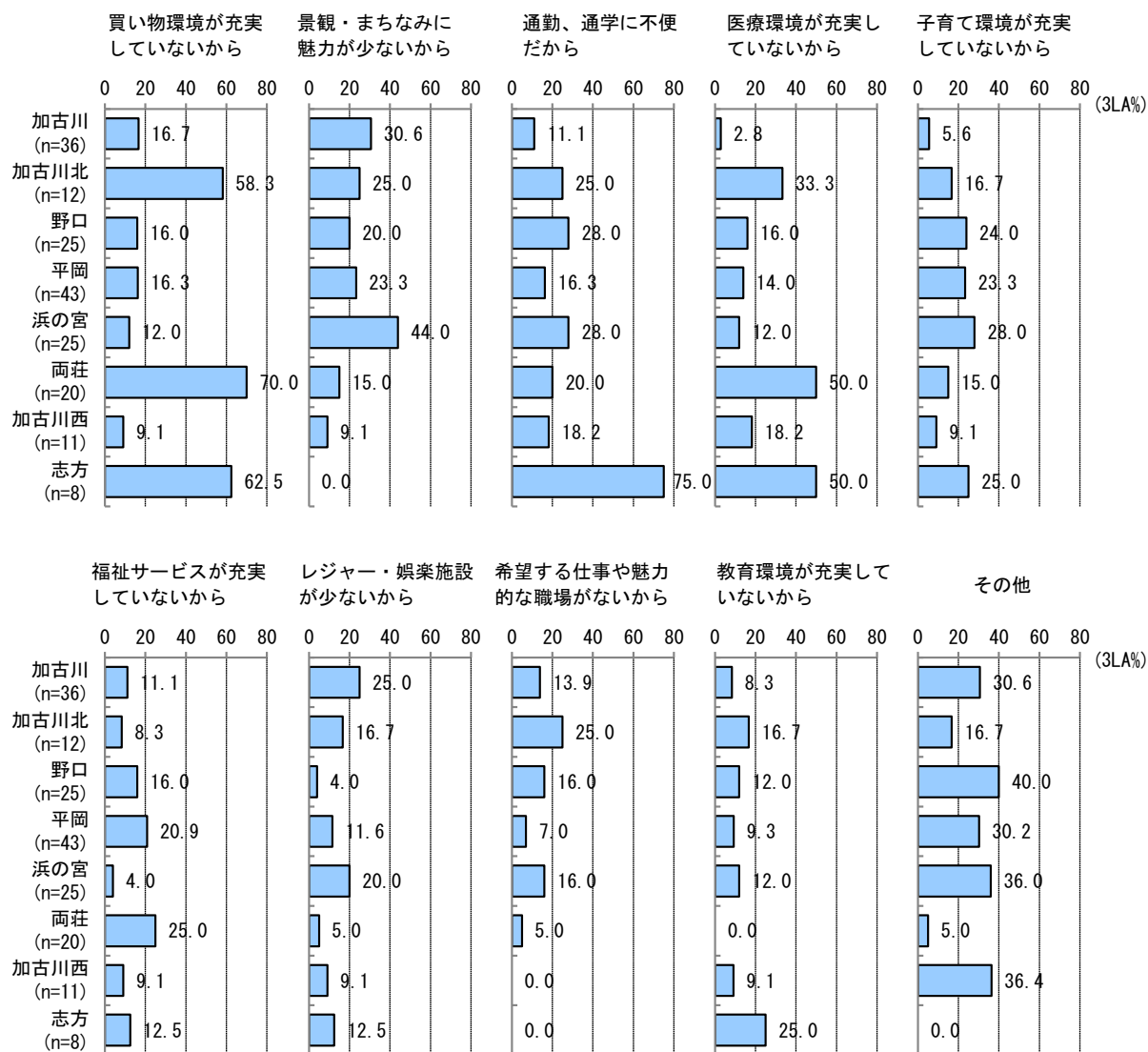
●性年代別でみると、男性の20歳代は「レジャー・娯楽施設が少ないから」が42.9%で最も多く、30歳代では「景観・まちなみに魅力が少ないから」が50.0%で最も多くなっている。女性では、20歳代は「通勤、通学に不便だから」が55.6%で最も多く、60歳以上の年代では「買い物環境が充実していないから」と「医療環境が充実していないから」がそれぞれ4～5割と高い割合となっている。(図2-2-2)

【図2-2-2 性年代別 転居したい理由】



●居住地区別でみると、「買い物環境が充実していないから」は加古川北地区、両荘地区、志方地区で5割以上と高く、両荘地区では「医療環境が充実していないから」、志方地区では「通勤、通学に不便だから」、「医療環境が充実していないから」も高い割合となっている。また、浜の宮地区では「景観・まちなみに魅力が少ないから」が44.0%で最も多くなっている。(図2-2-3)

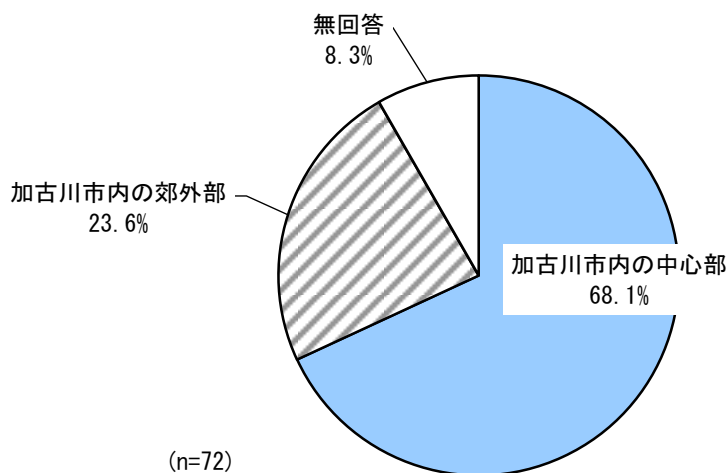
【図2-2-3 居住地区別 転居したい理由】



### (3) 市内で希望する居住場所

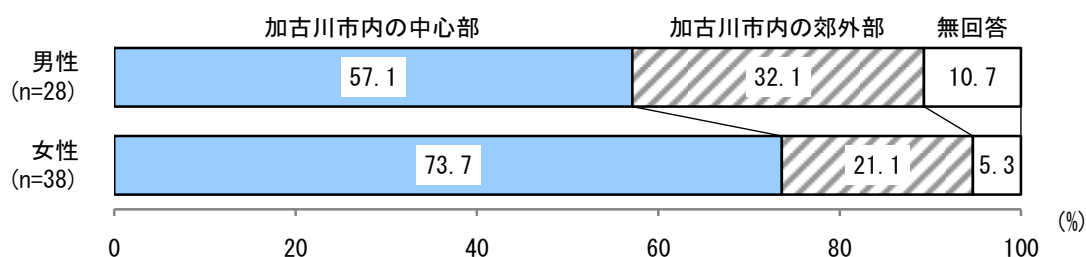
問2-② 問2で「3. できれば市内の他の場所に移りたい」を選ばれた方におたずねします。今後、どんな場所に住んでみたいと思いますか。あてはまるものを1つ選んで番号に○をつけてください。

【図2-3 市内で希望する居住場所】



- 市内の他の場所に移りたいと回答した人の希望する居住場所としては、「加古川市内の中心部」が68.1%に対し、「加古川市内の郊外部」が23.6%となっている。(図2-3)
- 性別でみると、「加古川市内の中心部」は男性(57.1%)より女性(73.7%)の方が16.6ポイント高くなっている。(図2-3-1)

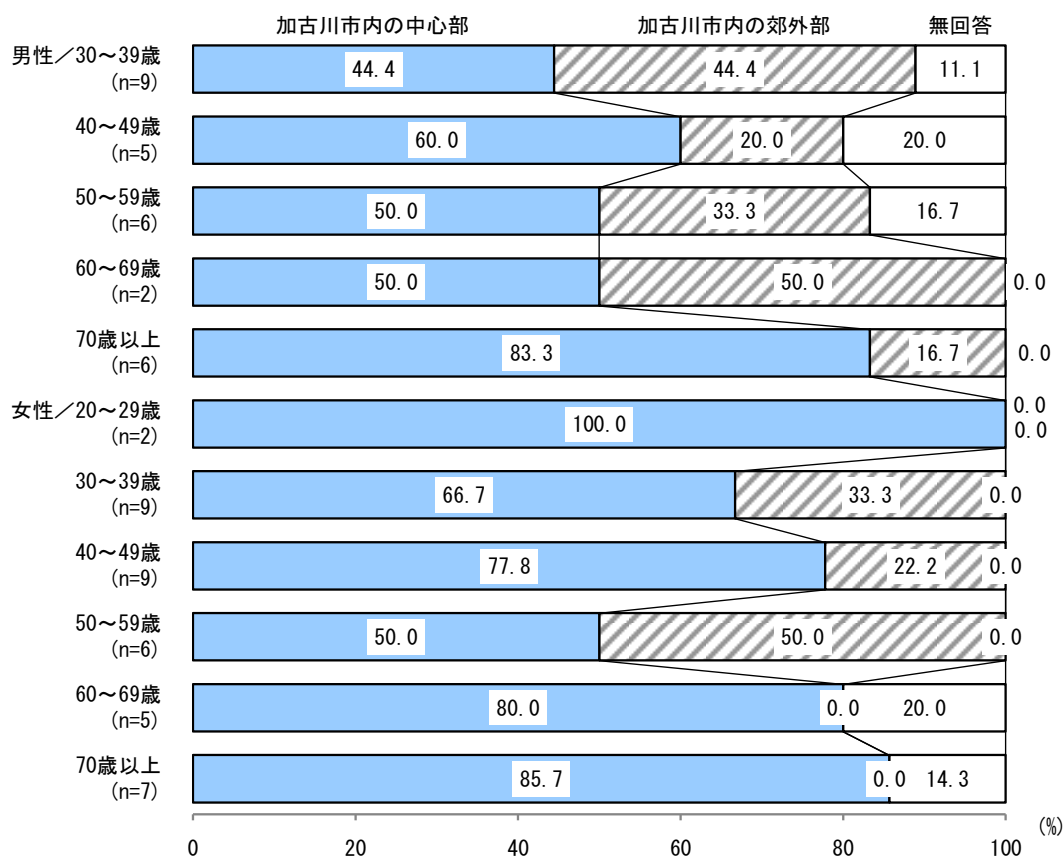
【図2-3-1 性別 市内で希望する居住場所】





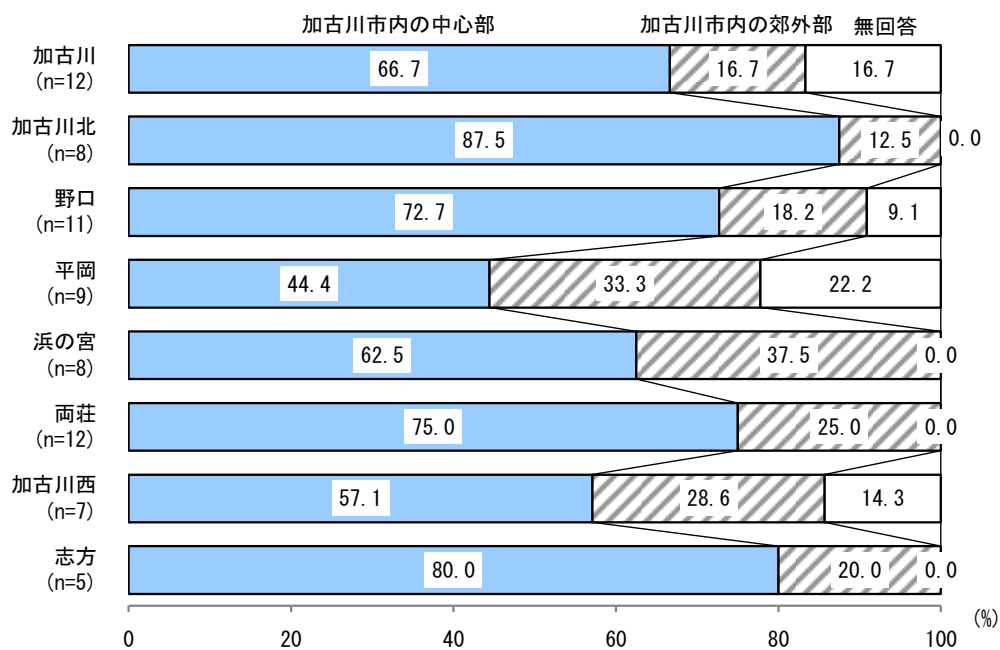
- 性年代別でみると、「加古川市内の中心部」は男女とも70歳以上で8割台と高くなっている。(図2-3-2)

【図2-3-2 性年代別 市内で希望する居住場所】



- 居住地区別でみると、「加古川市内の中心部」は加古川北地区(87.5%)と志方地区(80.0%)で8割台と高くなっている。(図2-3-3)

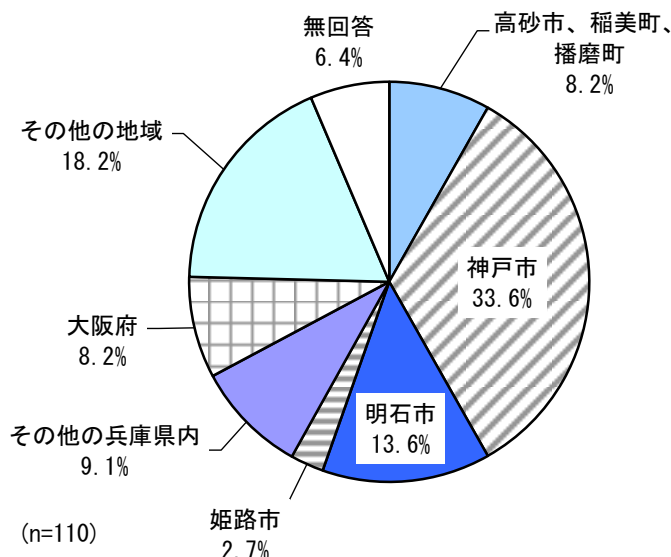
【図2-3-3 居住地区別 市内で希望する居住場所】



#### (4) 市外で希望する居住場所

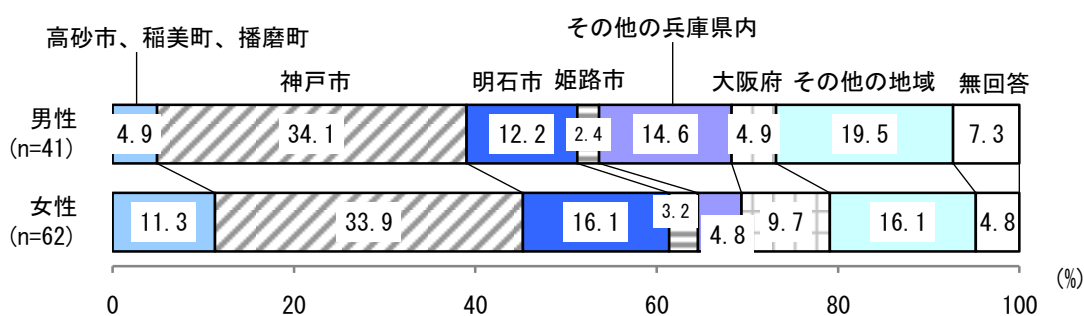
問2-③ 問2で「4. できれば市外に移りたい」を選ばれた方におたずねします。今後、どんな場所に住んでみたいと思いますか。あてはまるものを1つ選んで番号に○をつけてください。

【図2-4 市外で希望する居住場所】



- 市外に移りたいと回答した人の市外で希望する場所としては、「神戸市」が33.6%で最も多く、次いで「明石市」が13.6%、「その他の兵庫県内」が9.1%となっている。(図2-4)
- 性別でみると、男女とも「神戸市」が最も多く、「高砂市、稲美町、播磨町」や「明石市」、「大阪府」は男性より女性の方が高い割合となっている。(図2-4-1)

【図2-4-1 性別 市外で希望する居住場所】



- 性年代別でみると、男性の18・19歳、20歳代では「その他の地域」が最も多くなっている。女性の20歳代と40歳以上では「神戸市」が最も多くなっている。(表2-4-2)

【表2-4-2 性年代別 市外で希望する居住場所】

(%)

		n	播高 磨砂 町、 稲美 町、 播磨	神 戸 市	明 石 市	姫 路 市	そ の 他 の 兵 庫 県 内	大 阪 府	そ の 他 の 地 域	無 回 答
全体		110	8.2	33.6	13.6	2.7	9.1	8.2	18.2	6.4
男 性	18・19歳	4	-	-	-	-	-	25.0	50.0	25.0
	20～29歳	7	-	14.3	14.3	-	14.3	14.3	28.6	14.3
	30～39歳	5	-	80.0	20.0	-	-	-	-	-
	40～49歳	10	10.0	30.0	20.0	10.0	20.0	-	-	10.0
	50～59歳	4	-	25.0	25.0	-	-	-	50.0	-
	60～69歳	7	-	28.6	-	-	42.9	-	28.6	-
	70歳以上	4	25.0	75.0	-	-	-	-	-	-
女 性	18・19歳	1	-	-	-	-	-	-	100.0	-
	20～29歳	7	-	57.1	42.9	-	-	-	-	-
	30～39歳	18	22.2	11.1	16.7	-	5.6	16.7	22.2	5.6
	40～49歳	18	5.6	50.0	16.7	5.6	5.6	-	11.1	5.6
	50～59歳	7	-	28.6	14.3	-	14.3	28.6	14.3	-
	60～69歳	6	16.7	33.3	-	-	-	16.7	16.7	16.7
	70歳以上	5	20.0	40.0	-	20.0	-	-	20.0	-

- 居住地区別でみると、「神戸市」は加古川地区（50.0%）で最も高く、次いで浜の宮地区（47.1%）、平岡地区（32.4%）が高くなっている。(表2-4-3)

【表2-4-3 居住地区別 市外で希望する居住場所】

(%)

	n	町高 砂市、 稲美 町、 播磨	神 戸 市	明 石 市	姫 路 市	そ の 他 の 兵 庫 県 内	大 阪 府	そ の 他 の 地 域	無 回 答
全体	110	8.2	33.6	13.6	2.7	9.1	8.2	18.2	6.4
加古川	24	-	50.0	12.5	-	4.2	12.5	16.7	4.2
加古川北	4	-	25.0	-	-	50.0	-	25.0	-
野口	14	14.3	21.4	7.1	-	14.3	21.4	7.1	14.3
平岡	34	2.9	32.4	29.4	5.9	8.8	2.9	14.7	2.9
浜の宮	17	17.6	47.1	-	-	-	-	23.5	11.8
両荘	8	25.0	25.0	12.5	-	-	-	25.0	12.5
加古川西	4	-	-	-	-	25.0	25.0	50.0	-
志方	3	33.3	-	-	-	33.3	33.3	-	-