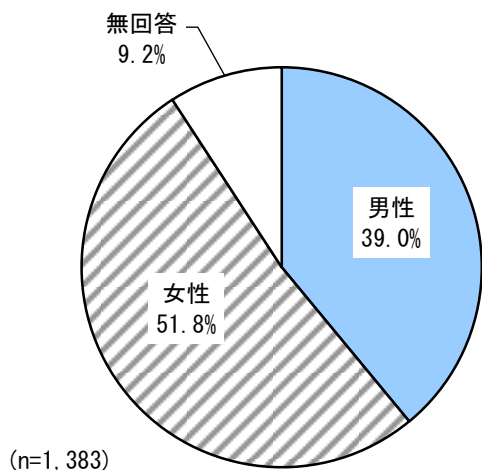


## Ⅱ 調査結果

### 1. 回答者の属性

#### (1) 性別

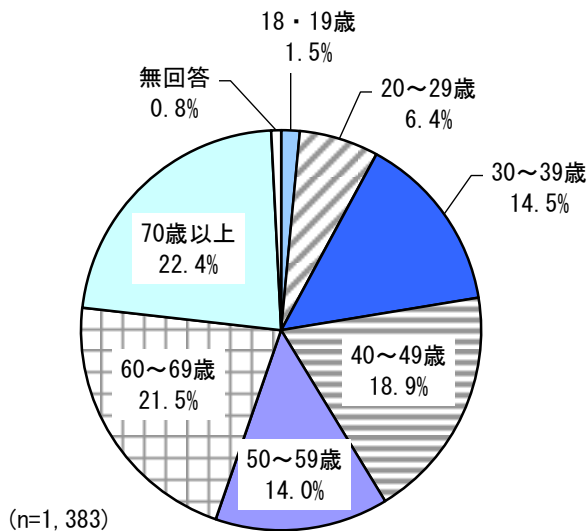
【図1-1 性別】



●回答者の性別は、「男性」が39.0%、「女性」が51.8%となっている。(図1-1)

#### (2) 年齢

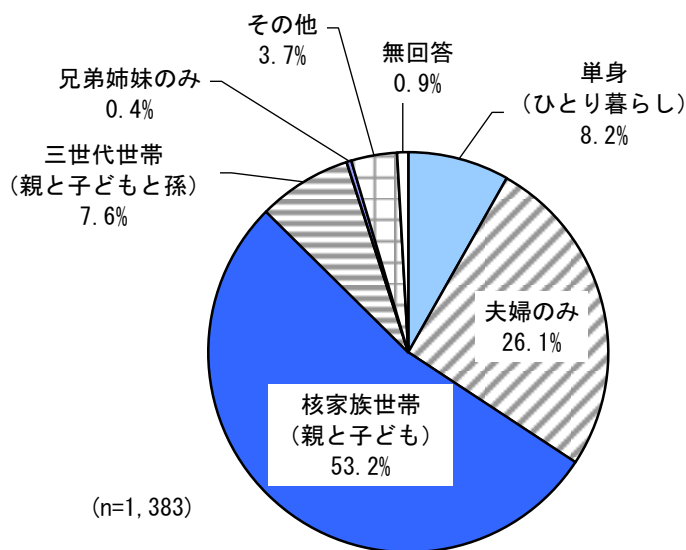
【図1-2 年齢】



●回答者の年齢は、「70歳以上」が22.4%で最も多く、次いで「60~69歳」が21.5%、「40~49歳」が18.9%となっており、60歳以上が4割強を占めている。(図1-2)

#### (3) 家族構成

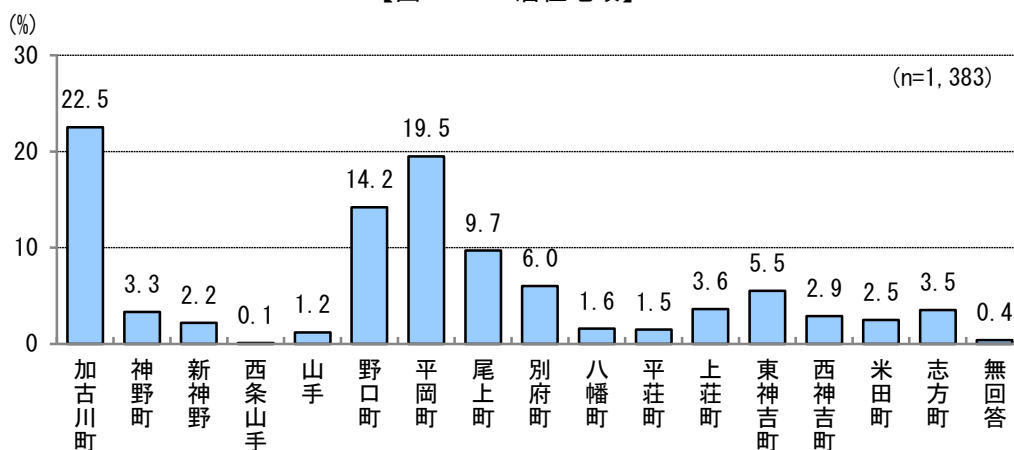
【図1-3 家族構成】



●回答者の家族構成は、「核家族世帯 (親と子ども)」が53.2%で最も多く、次いで「夫婦のみ」が26.1%、「単身 (ひとり暮らし)」が8.2%となっている。(図1-3)

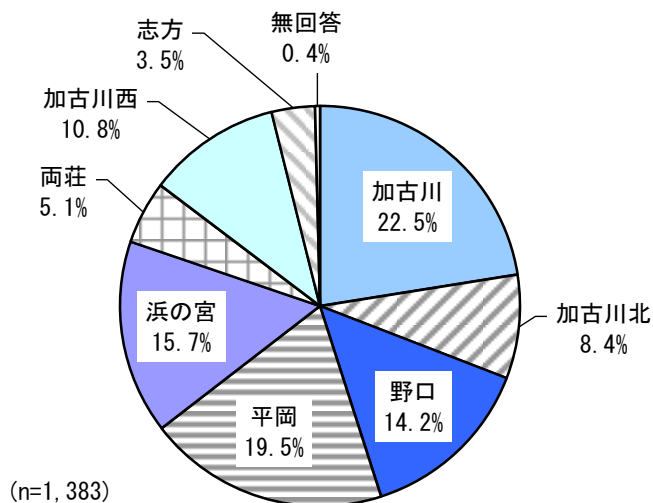
#### (4) 居住地域

【図1-4-1 居住地域】



【図1-4-2 居住地区】

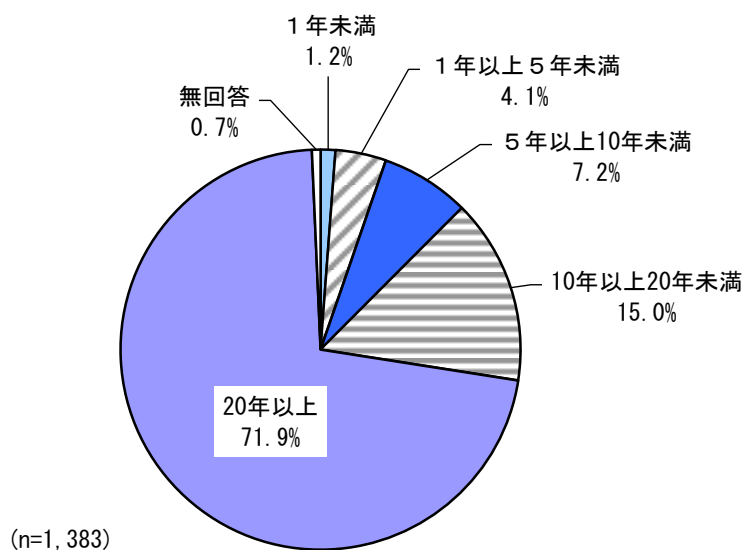
居住地区	町名等
加古川	加古川町
加古川北	神野町 新神野 西条山手 山手 八幡町
野口	野口町
平岡	平岡町
浜の宮	尾上町 別府町
両荘	平荘町 上荘町
加古川西	東神吉町 西神吉町 米田町
志方	志方町



- 回答者の居住地区は、「加古川」地区が22.5%で最も多く、次いで「平岡」地区が19.5%、「浜の宮」地区が15.7%となっている。(図1-4-2)

(5) 居住年数

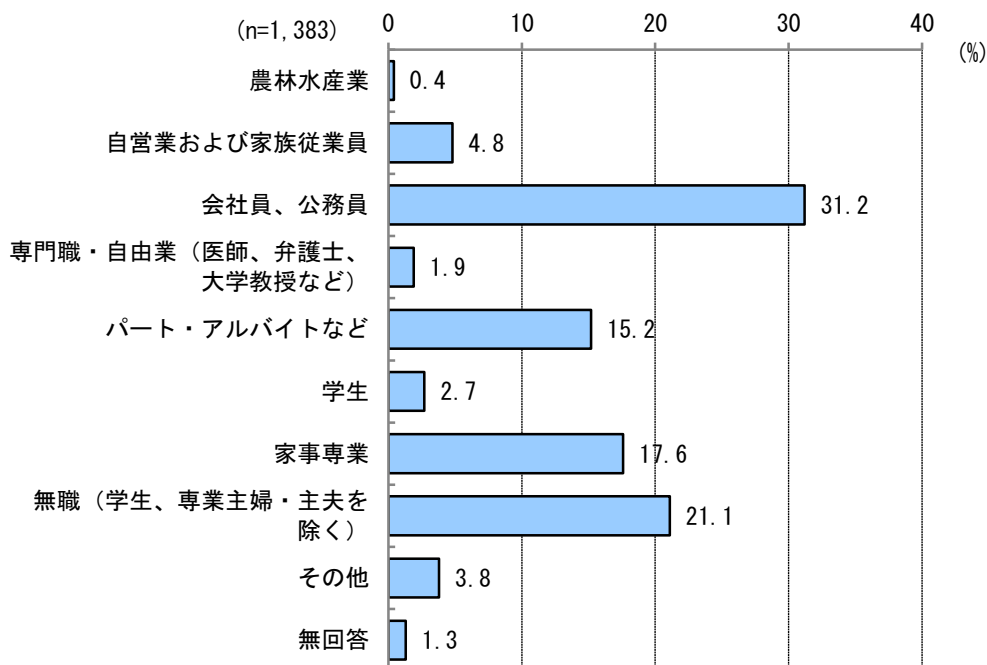
【図1-5 居住年数】



●加古川市での居住年数は、「20年以上」が71.9%で最も多く、次いで「10年以上20年未満」が15.0%、「5年以上10年未満」が7.2%となっている。(図1-5)

(6) 職業

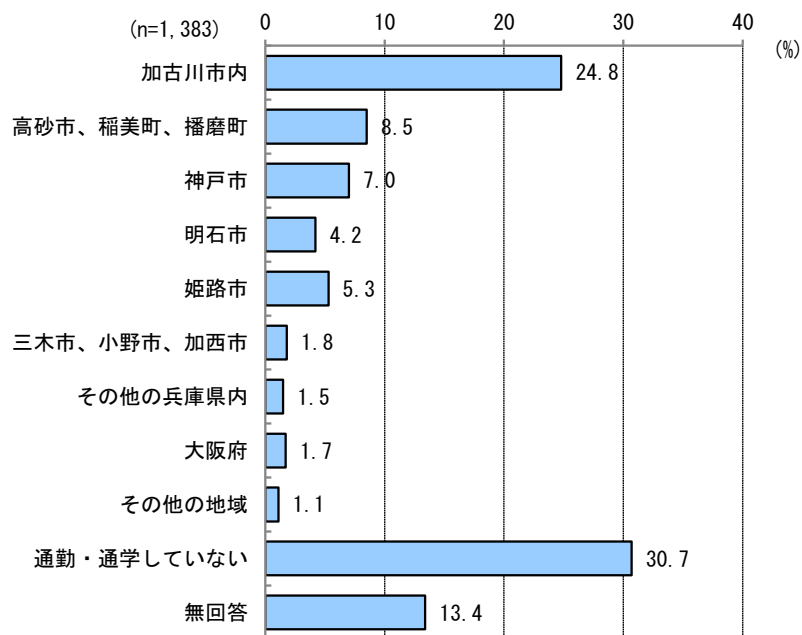
【図1-6 職業】



●回答者の職業は、「会社員、公務員」が31.2%で最も多く、次いで「無職 (学生、専業主婦・主夫を除く)」が21.1%、「家事専業」が17.6%、「パート・アルバイトなど」が15.2%となっている。(図1-6)

## (7) 通勤・通学先

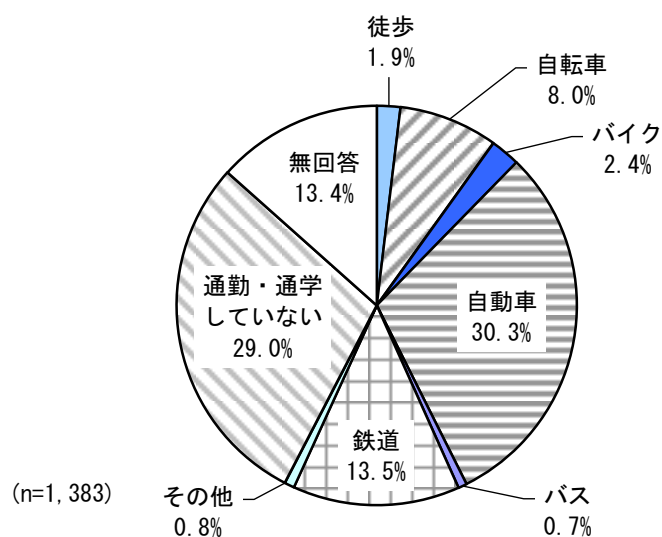
【図1-7 通勤・通学先】



- 回答者の通勤・通学先は、「通勤・通学していない」が30.7%で最も多く、次いで「加古川市内」が24.8%、「高砂市、稲美町、播磨町」が8.5%となっている。(図1-7)

## (8) 通勤・通学の交通手段

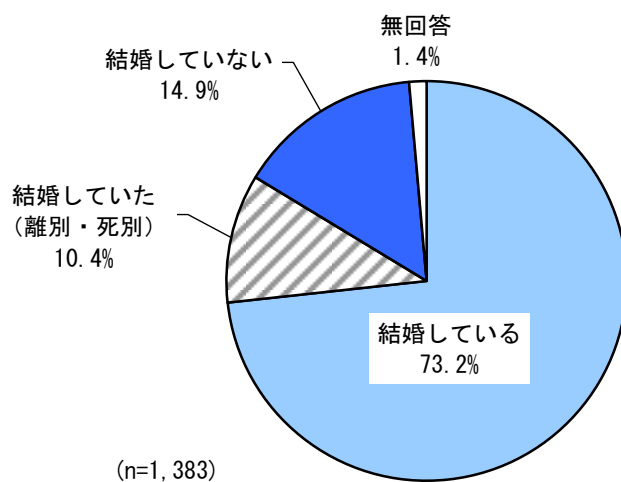
【図1-8 通勤・通学の交通手段】



- 通勤・通学の交通手段は、「自動車」が30.3%で最も多く、次いで「通勤・通学していない」が29.0%、「鉄道」が13.5%となっている。(図1-8)

## (9) 結婚の経験

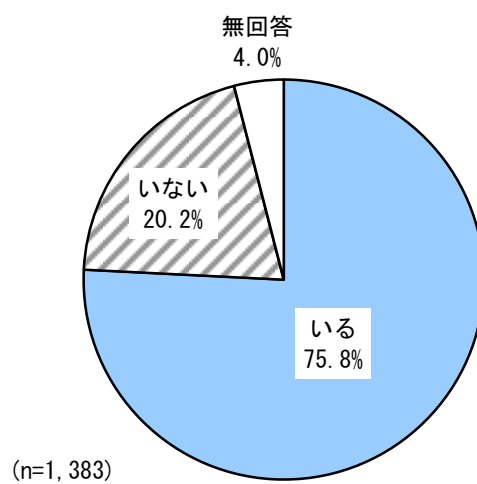
【図1-9 結婚の経験】



- 結婚の経験については、「結婚している」が73.2%で最も多く、次いで「結婚していない」が14.9%、「結婚していた (離別・死別)」が10.4%となっている。(図1-9)

## (10) 子どもの有無

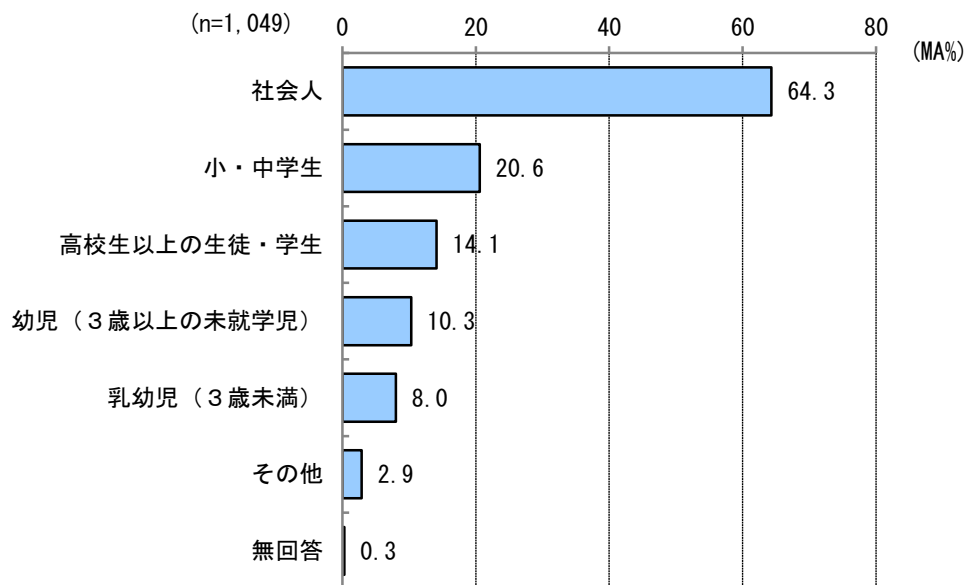
【図1-10 子どもの有無】



- 子どもの有無については、「いる」が75.8%に対し、「いない」が20.2%となっている。(図1-10)

## (11) 子どもの年齢

【図1-11 子どもの年齢】



- 子どもの年齢は、「社会人」が64.3%で最も多く、次いで「小・中学生」が20.6%、「高校生以上の生徒・学生」が14.1%となっている。（図1-11）