

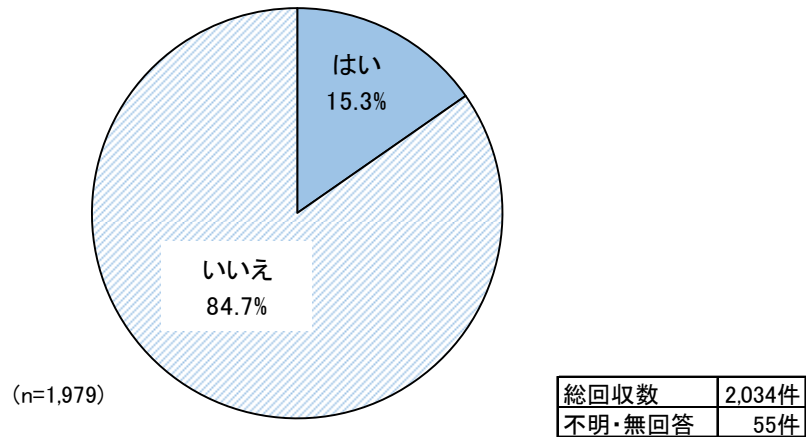
7. 協働のまちづくりについて

(1) 市民活動の参加状況

問14 あなたは、市民活動（※）に参加していますか。（○は1つ）

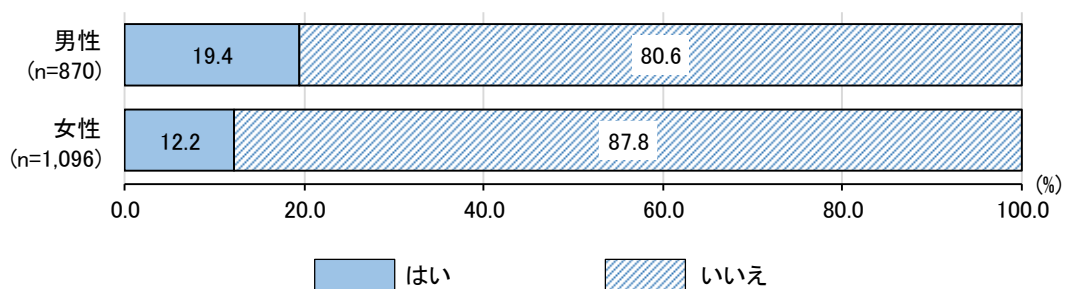
※市民活動とは、ボランティアやNPO活動など、営利を目的とせず、多くの人にとって役に立つこと・ためになることを行う活動です。

【図7-1 市民活動の参加状況】



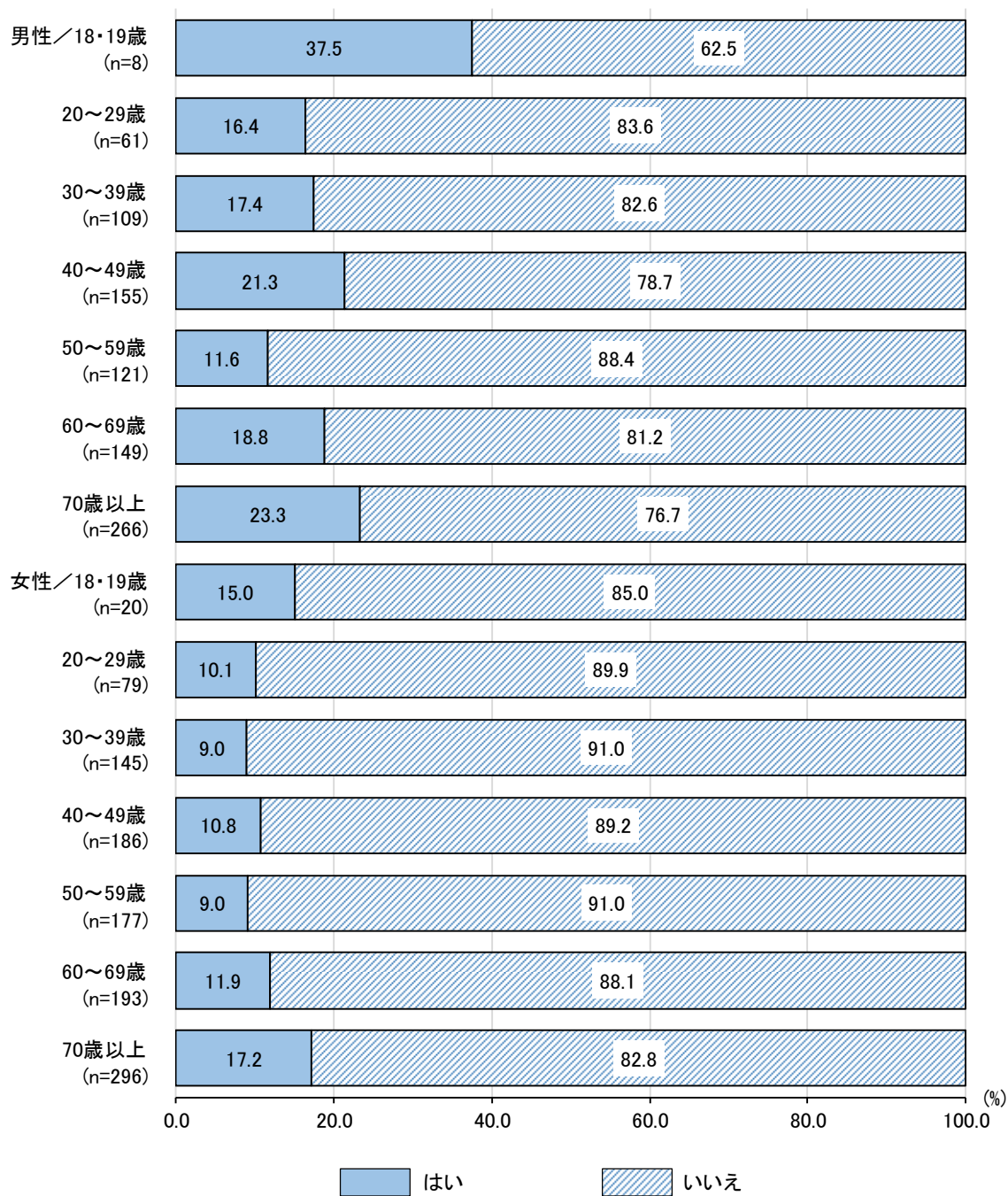
- 市民活動の参加状況については、「はい」（参加している）が15.3%、「いいえ」（参加していない）が84.7%となっている。（図7-1）
- 性別でみると、男女ともに「いいえ」が高く、男性では80.6%、女性では87.8%となっている。（図7-1-1）

【図7-1-1 性別 市民活動の参加状況】



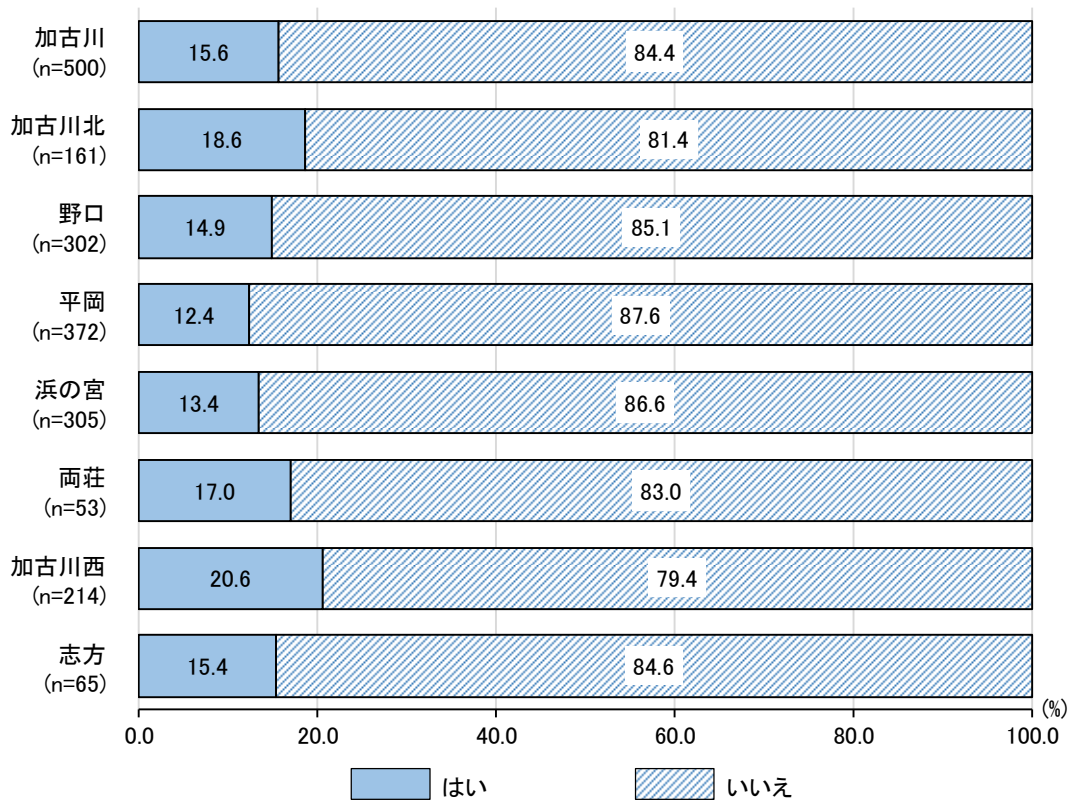
●性年代別で見ると、「いいえ」は、「女性30～39歳」(91.0%)、「女性50～59歳」(91.0%)、「女性20～29歳」(89.9%)で高くなっている。(図7-1-2)

【図7-1-2 性年代別 市民活動の参加状況】



●居住地区別で見ると、「いいえ」は、「平岡」(87.6%)、「浜の宮」(86.6%)、「野口」(85.1%)で高くなっている。(図7-1-3)

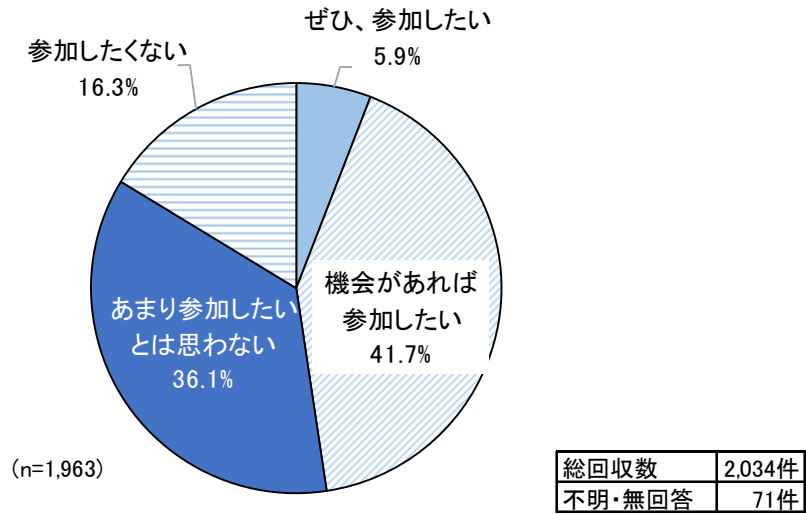
【図7-1-3 居住地区別 市民活動の参加状況】



(2) 市民活動への参加意向

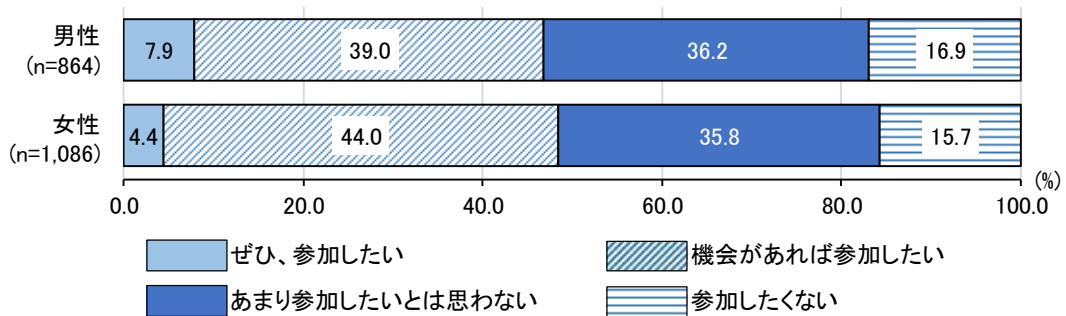
問15 あなたは、問18のような活動に参加したいと思いますか。現在、何らかの活動に参加されている方は、引き続き活動に参加したいと思いますか (○は1つ)

【図7-2 市民活動への参加意向】



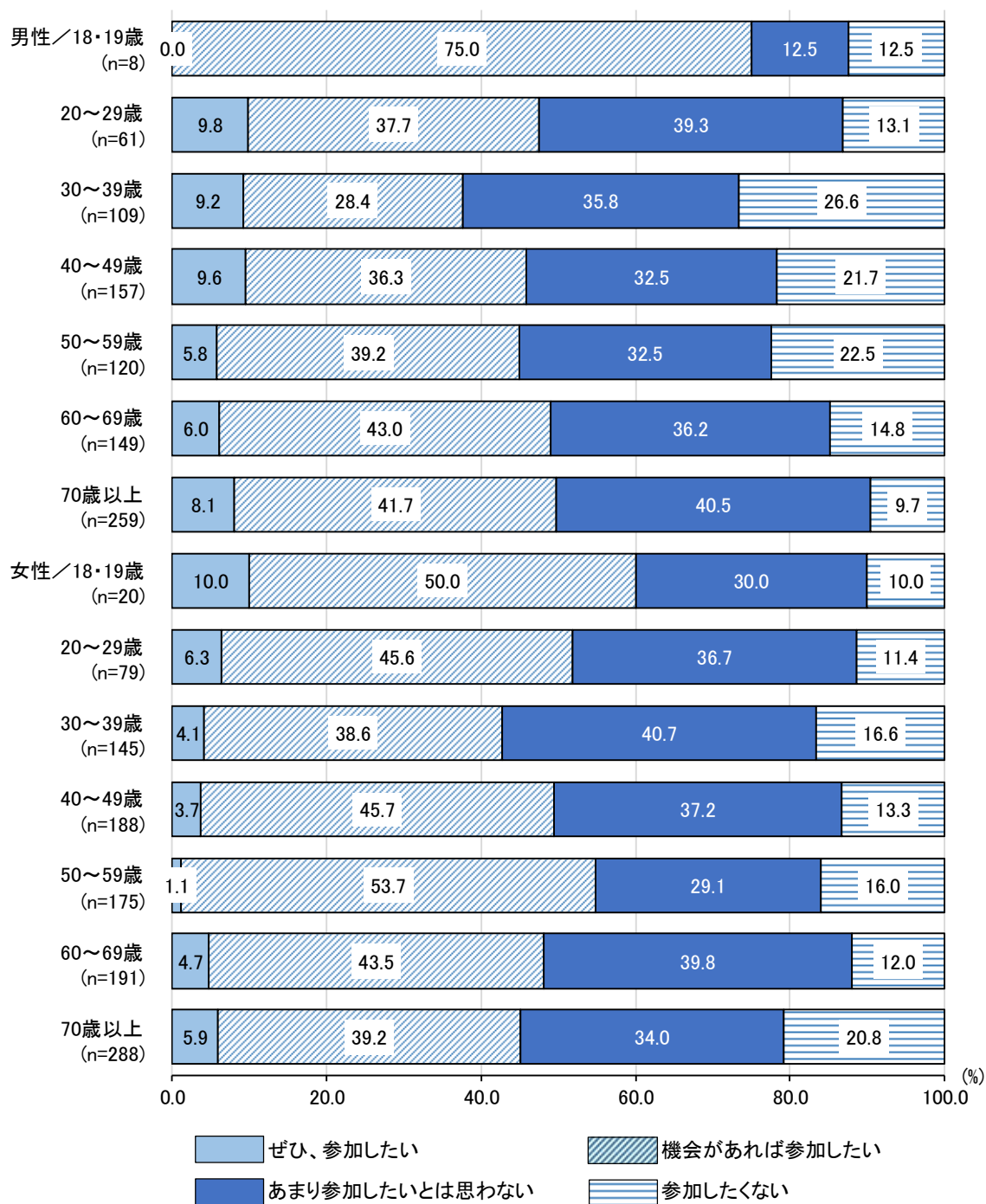
- 市民活動への参加意向については、「ぜひ、参加したい」と「機会があれば参加したい」を合わせた『参加したい』が47.6%、「参加したくない」と「あまり参加したいとは思わない」を合わせた『参加したくない』が52.4%となっている。(図7-2)
- 性別でみると、男女ともに『参加したくない』が高く、男性では53.1%、女性では51.5%となっている。(図7-2-1)

【図7-2-1 性別 市民活動への参加意向】



●性年代別で見ると、『参加したくない』は、「男性30～39歳」(62.4%)、「女性30～39歳」(57.3%)、「男性50～59歳」(55.0%)で高くなっている。(図7-2-2)

【図7-2-2 性年代別 市民活動への参加意向】



- 居住地区別で見ると、『参加したくない』は、「志方」(64.5%)、「浜の宮」(57.4%)、「加古川北」(53.4%) で高くなっている。(図7-2-3)

【図7-2-3 居住地区別 市民活動への参加意向】

