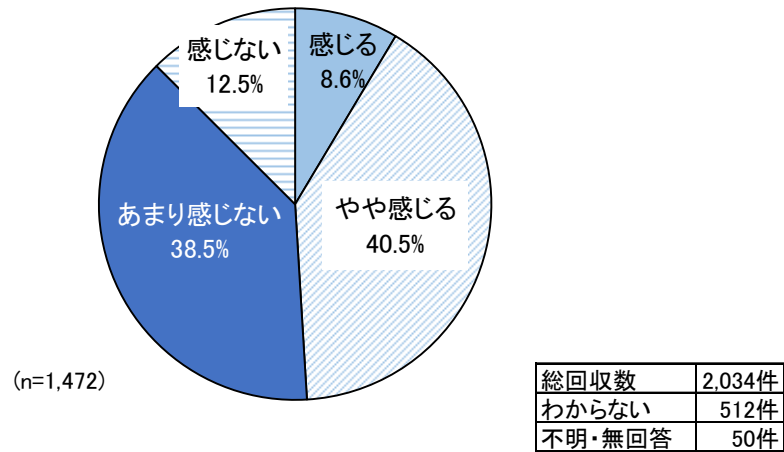


6. 子育てと仕事に関することについて

(1) 加古川市が子育てしやすいまちだと感じるか

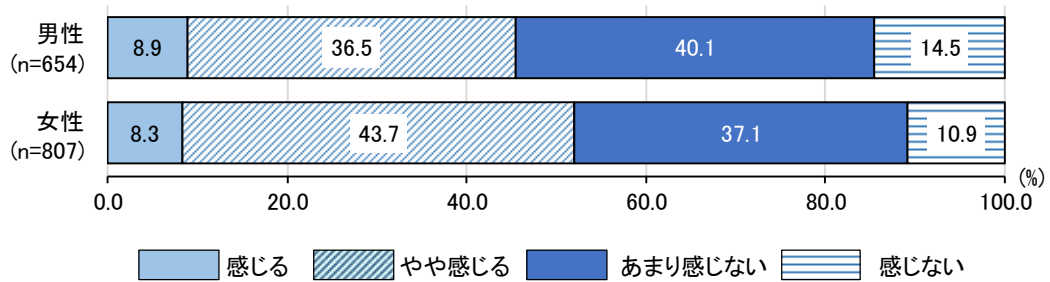
問12 あなたは、加古川市が子育てしやすいまちだと感じますか（○は1つ）

【図6-1 加古川市が子育てしやすいまちだと感じるか】



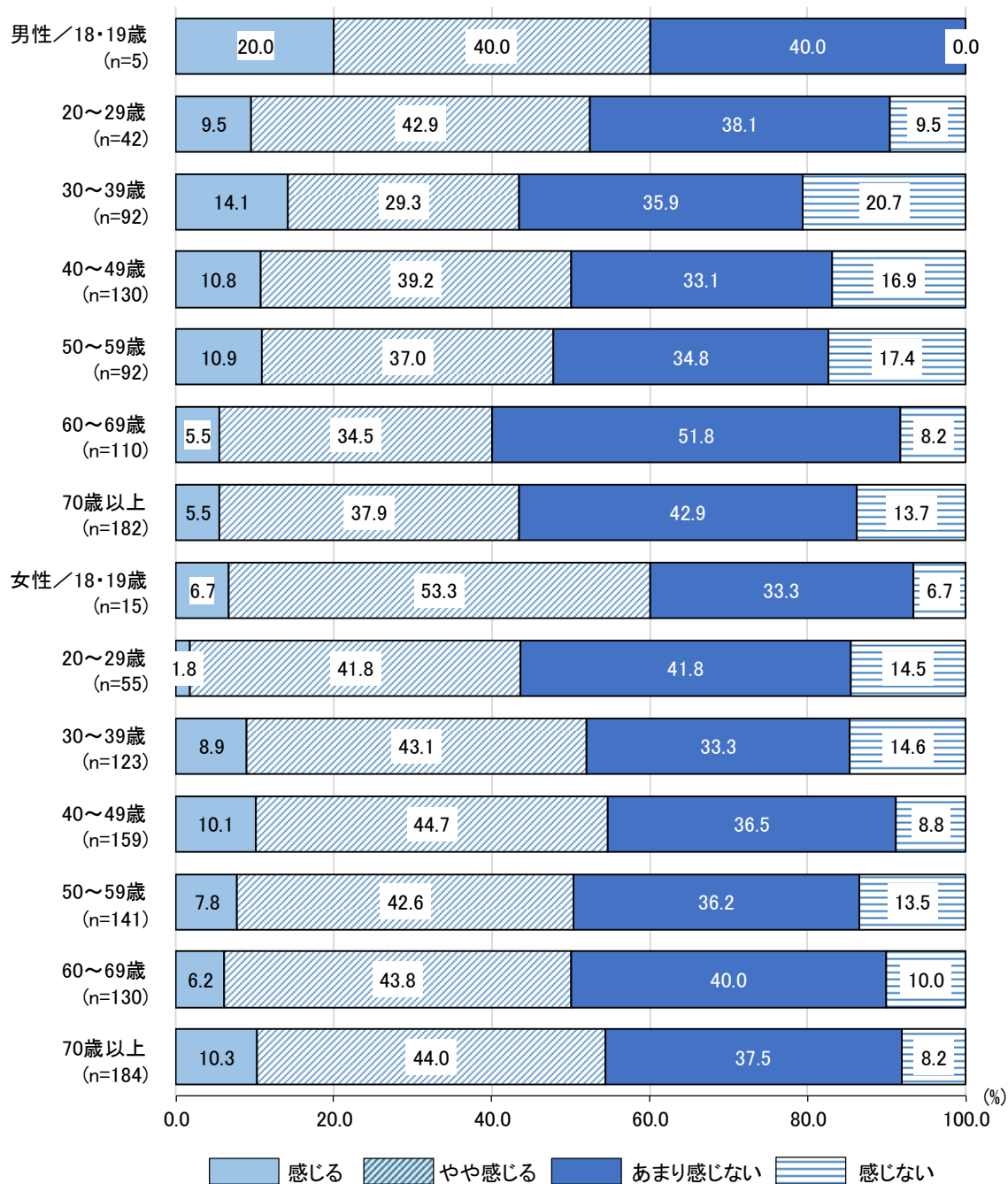
- 加古川市が子育てしやすいまちだと感じるかについては、「感じる」と「やや感じる」を合わせた『感じる』が49.1%、「感じない」と「あまり感じない」を合わせた『感じない』が51.0%となっている。（図6-1）
- 性別でみると、男性では『感じない』が54.6%、女性では『感じる』が52.0%で、それぞれ高くなっている。（図6-1-1）

【図6-1-1 性別 加古川市が子育てしやすいまちだと感じるか】



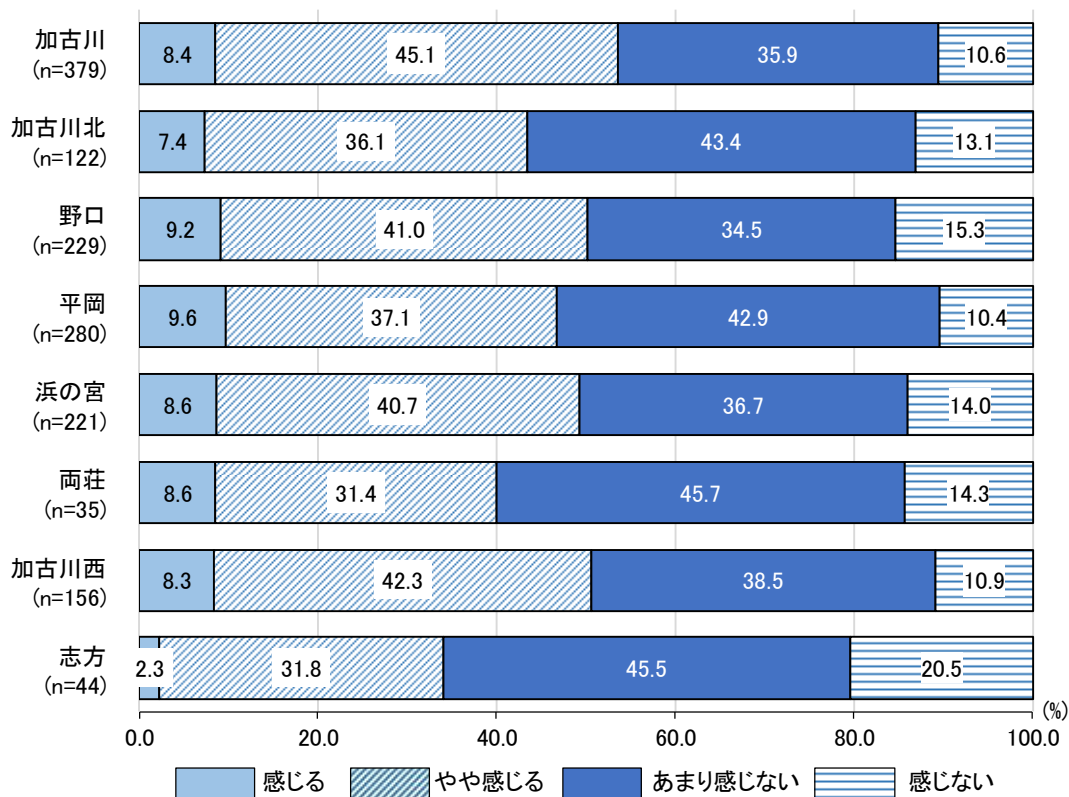
●性年代別で見ると、『感じない』は、「男性60～69歳」（60.0%）、「男性30～39歳」（56.6%）、「男性70歳以上」（56.6%）、「女性20～29歳」（56.3%）で高くなっている。（図6-1-2）

【図6-1-2 性年代別 加古川市が子育てしやすいまちだと感じるか】



- 居住地区別でみると、『感じない』は、「志方」(66.0%)、「両荘」(60.0%)、「加古川北」(56.5%)で高くなっている。(図6-1-3)

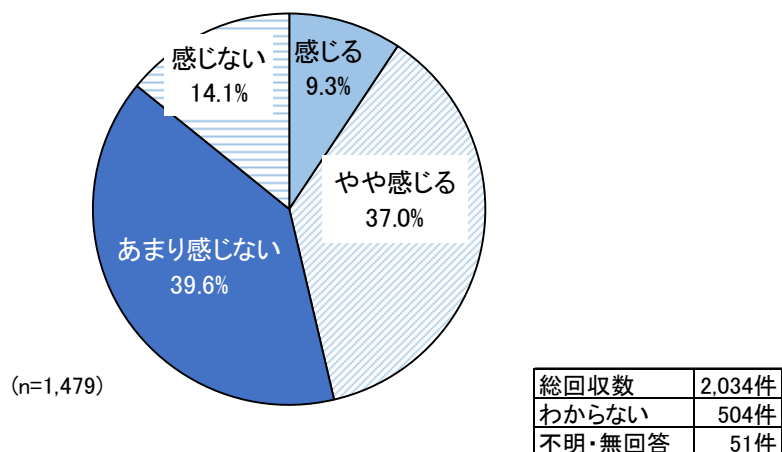
【図6-1-3 居住地区別 加古川市が子育てしやすいまちだと感じるか】



(2) 子育てと仕事の両立についての理解

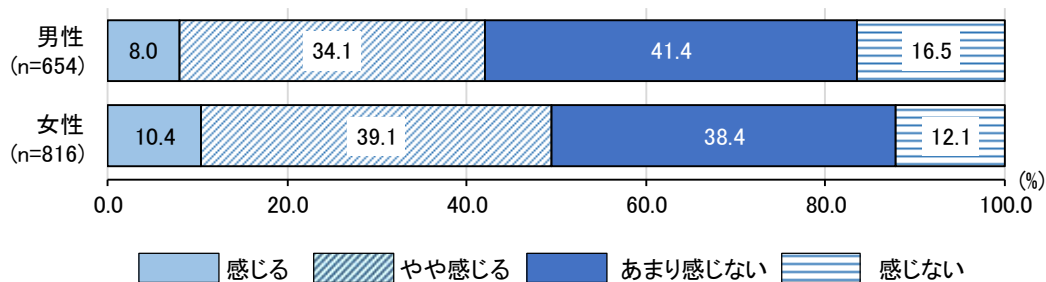
問13 子育てと仕事の両立について、あなたの周りでは理解が進んでいると感じますか（○は1つ）

【図6-2 子育てと仕事の両立についての理解】



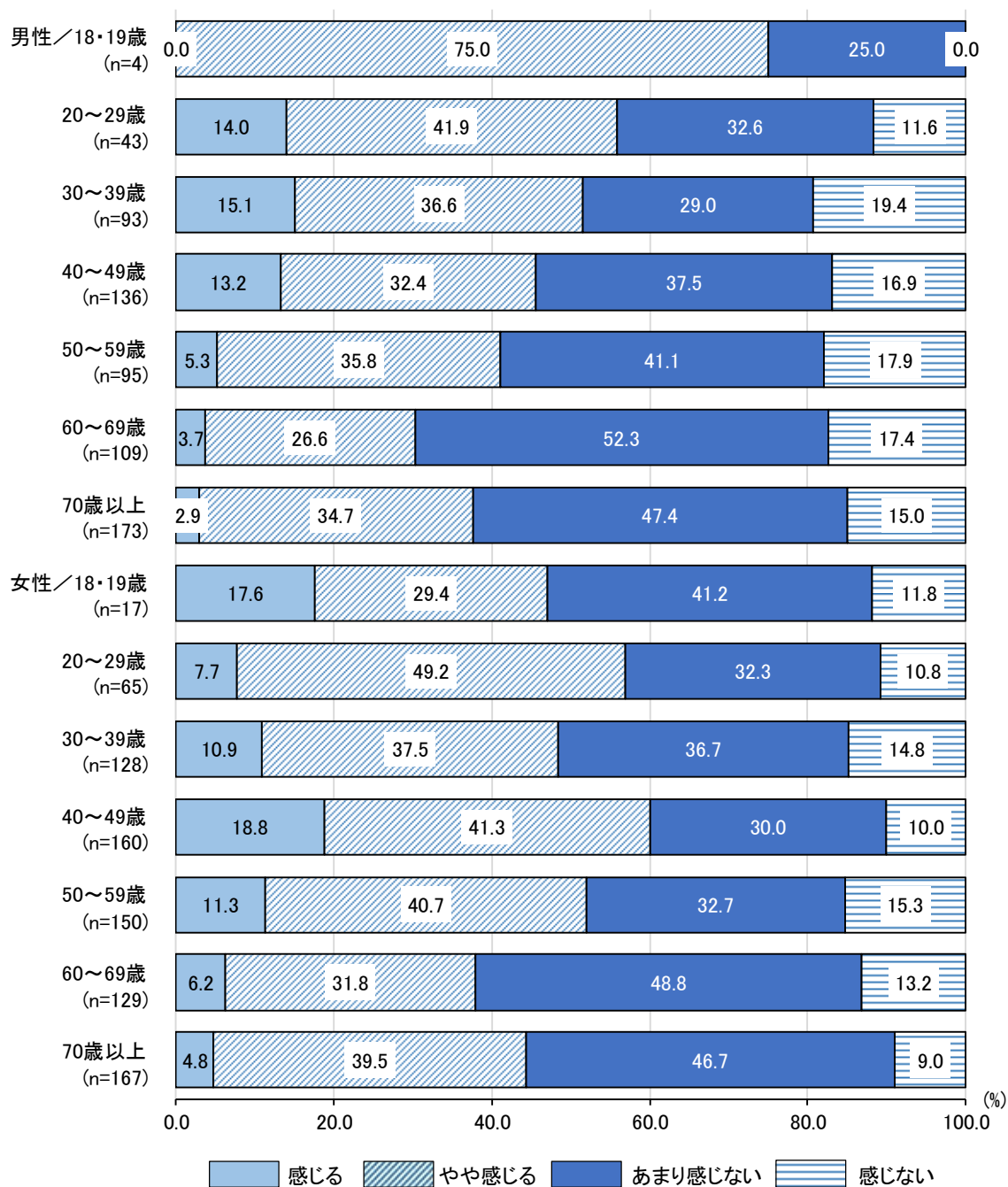
- 子育てと仕事の両立について理解が進んでいると思うかについては、「感じる」と「やや感じる」を合わせた『感じる』が46.3%、「感じない」と「あまり感じない」を合わせた『感じない』が53.7%となっている。（図6-2）
- 性別でみると、男女ともに『感じない』が高く、男性では57.9%、女性では50.5%となっている。（図6-2-1）

【図6-2-1 性別 子育てと仕事の両立についての理解】



●性年代別で見ると、『感じない』は、「男性60～69歳」(69.7%)、「男性70歳以上」(62.4%)、「女性60～69歳」(62.0%) で高くなっている。(図6-2-2)

【図6-2-2 性年代別 子育てと仕事の両立についての理解】



- 居住地区別でみると、『感じない』は、「加古川北」(65.0%)、「両荘」(64.8%)、「浜の宮」(58.7%)で高くなっている。(図6-2-3)

【図6-2-3 居住地区別 子育てと仕事の両立についての理解】

