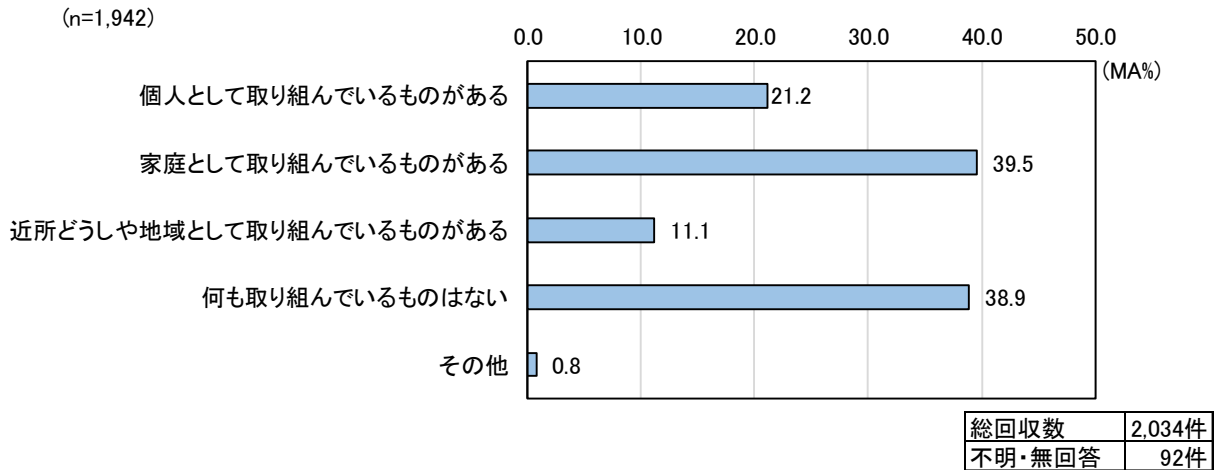


## 5. 「防災」及び「防犯」対策への取組について

### (1) 「防災」対策として取り組んでいること

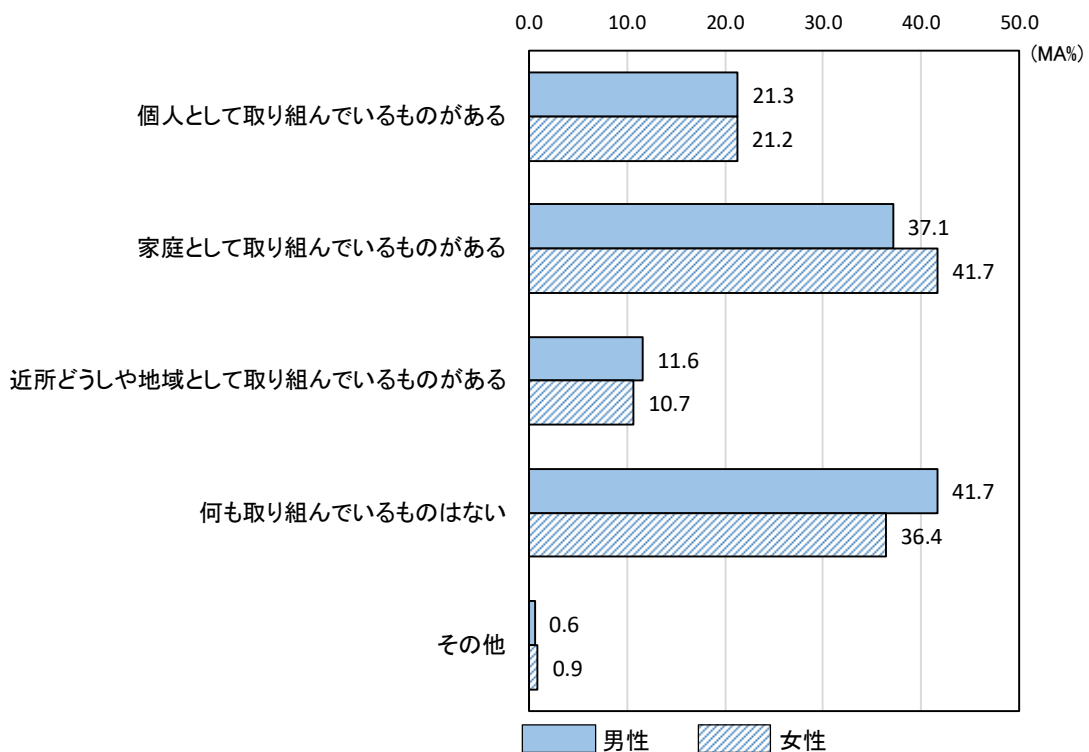
問10 「防災」対策として、あなたご自身やご家庭、地域で取り組んでいるものがありますか  
(あてはまるものすべてに○)

【図5-1 「防災」対策として取り組んでいること】



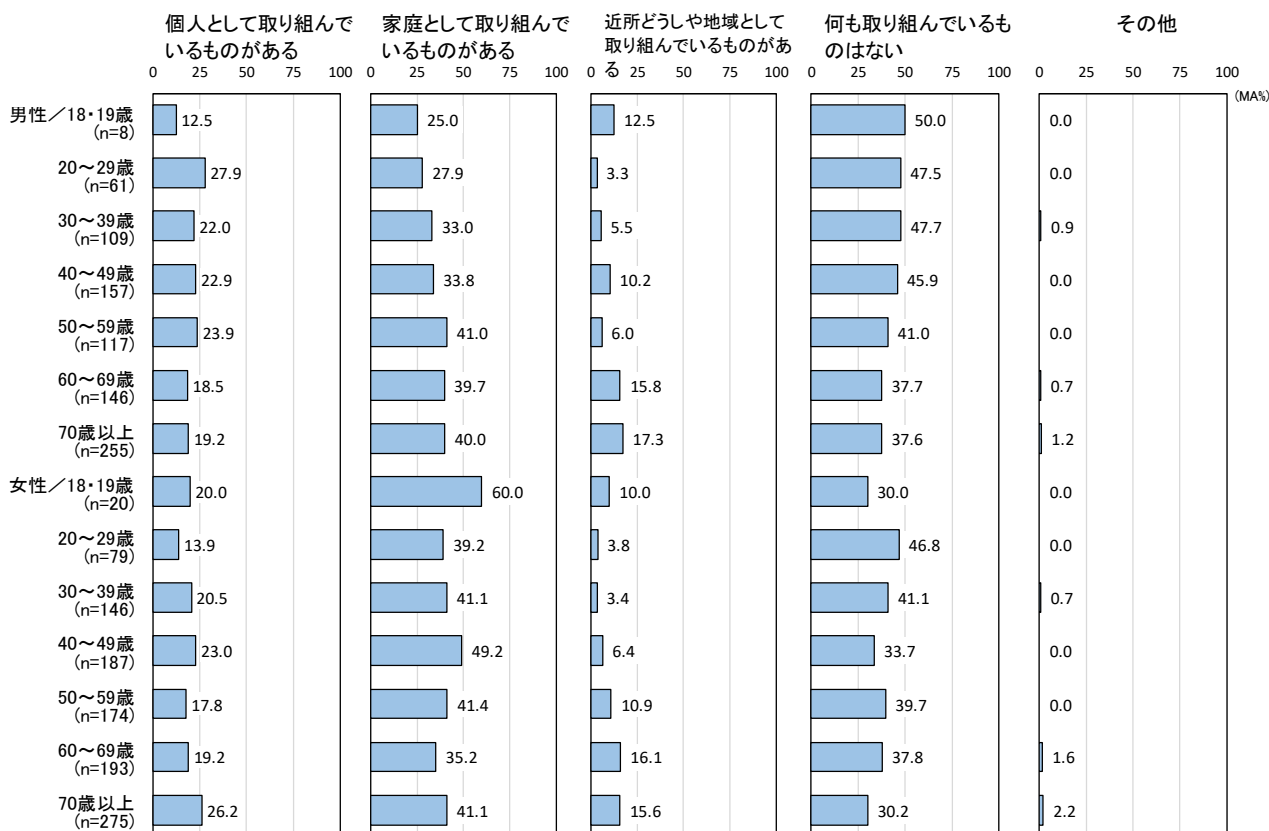
- 「防災」対策として取り組んでいることについては、「家庭として取り組んでいるものがある」が39.5%と最も高く、次いで、「何も取り組んでいるものはない」が38.9%、「個人として取り組んでいるものがある」が21.2%となっている。(図5-1)
- 性別でみると、男性では「何も取り組んでいるものはない」が41.7%、女性では「家庭として取り組んでいるものがある」が41.7%で、それぞれ最も高くなっている。(図5-1-1)

【図5-1-1 性別 「防災」対策として取り組んでいること】



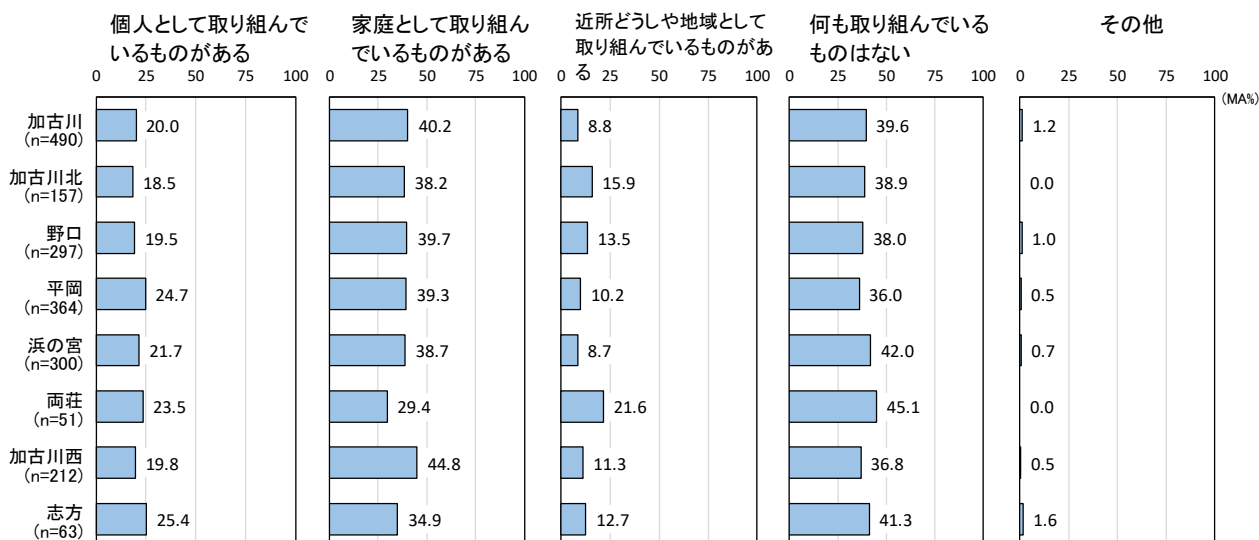
- 性年代別でみると、最も回答の多い「家庭として取り組んでいるものがある」は、「女性18・19歳」(60.0%)、「女性40～49歳」(49.2%)、「女性50～59歳」(41.4%) で高くなっている。(図5-1-2)

【図5-1-2 性年代別 「防災」対策として取り組んでいること】



- 居住地区別でみると、最も回答の多い「家庭として取り組んでいるものがある」は、「加古川西」(44.8%)、「加古川」(40.2%)、「野口」(39.7%) で高くなっている。(図5-1-3)

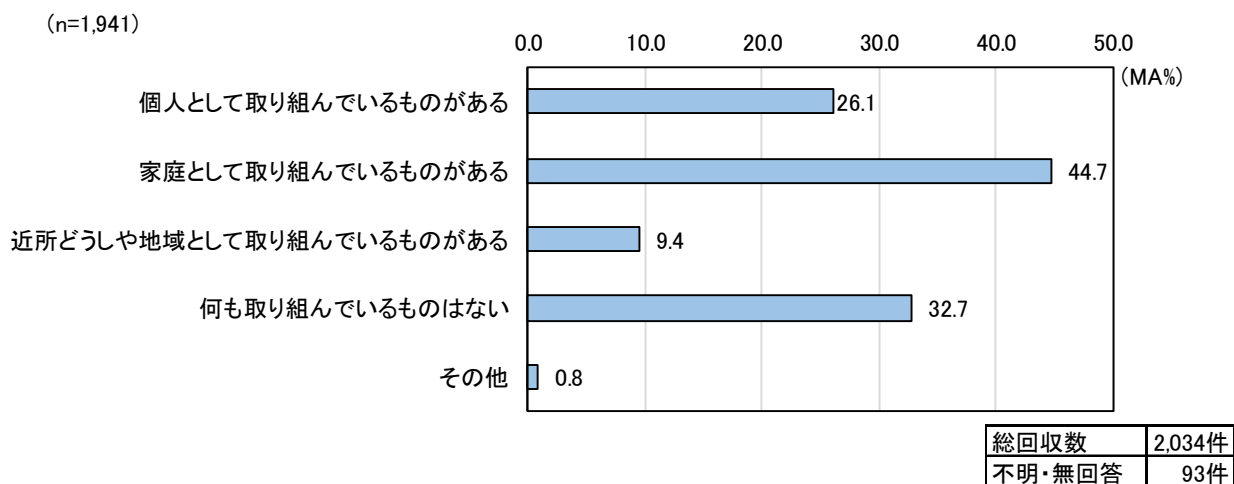
【図5-1-3 居住地区別 「防災」対策として取り組んでいること】



## (2) 「防犯」対策として取り組んでいること

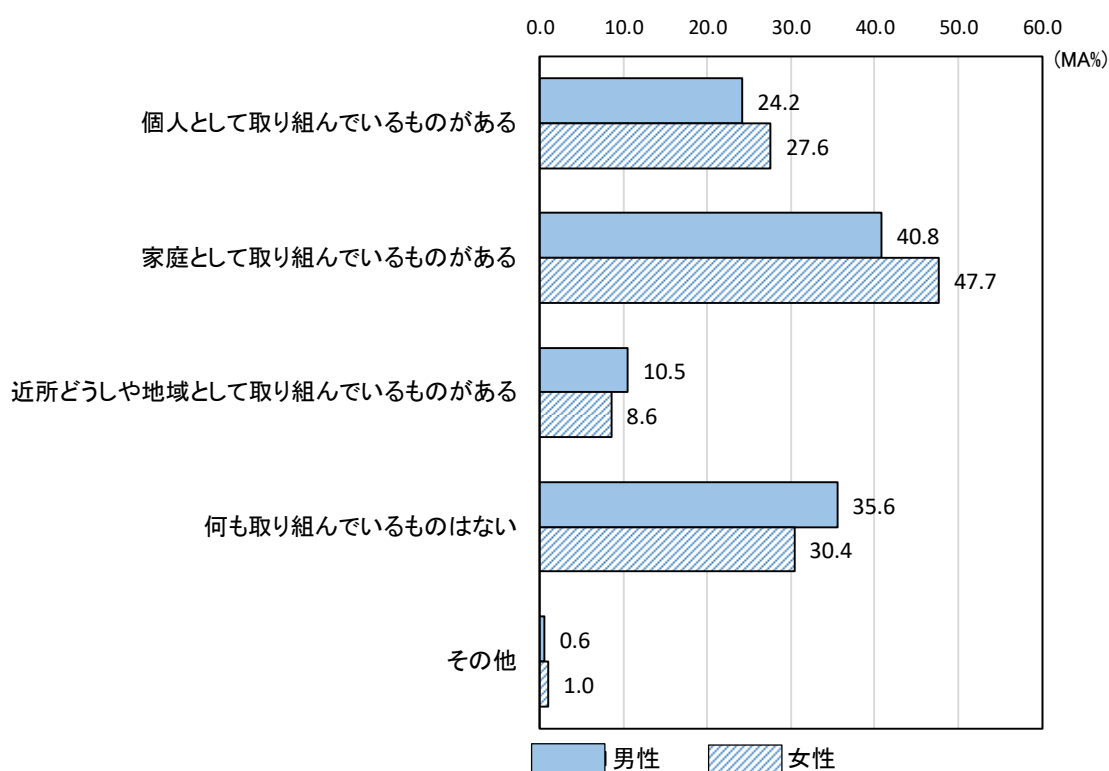
問11 「防犯」対策として、あなたご自身やご家庭、地域で取り組んでいるものがありますか  
(あてはまるものすべてに○)

【図5-2 「防犯」対策として取り組んでいること】



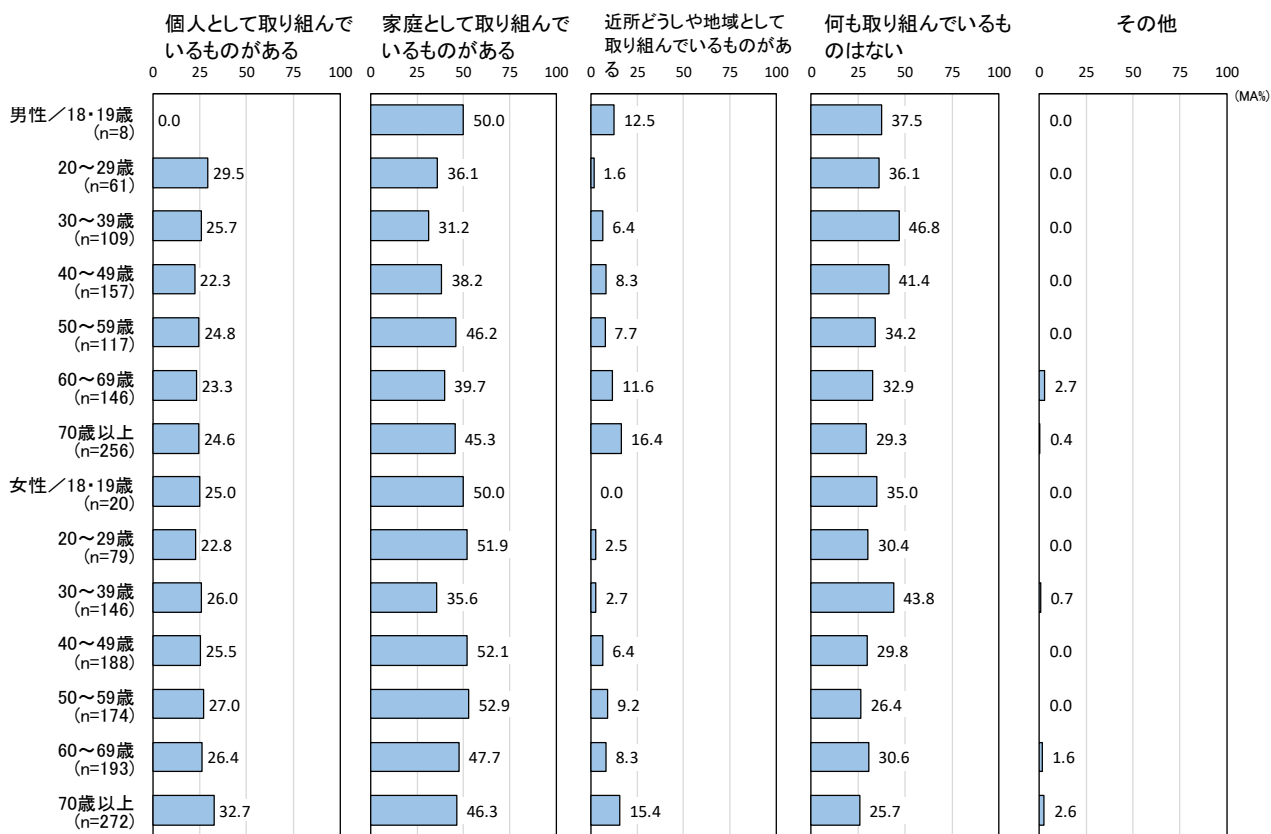
- 「防犯」対策として取り組んでいることについては、「家庭として取り組んでいるものがある」が44.7%と最も高く、次いで、「何も取り組んでいるものはない」が32.7%、「個人として取り組んでいるものがある」が26.1%となっている。(図5-2)
- 性別でみると、男女ともに「家庭として取り組んでいるものがある」が最も多く、男性では40.8%、女性では47.7%となっている。(図5-2-1)

【図5-2-1 性別 「防犯」対策として取り組んでいること】



- 性年代別でみると、最も回答の多い「家庭として取り組んでいるものがある」は、「女性50～59歳」(52.9%)、「女性40～49歳」(52.1%)、「女性20～29歳」(51.9%) で高くなっている。(図5-2-2)

【図5-2-2 性年代別 「防犯」対策として取り組んでいること】



- 居住地区別でみると、最も回答の多い「家庭として取り組んでいるものがある」は、「加古川西」(50.7%)、「志方」(50.0%)、「加古川北」(47.8%) で高くなっている。(図5-2-3)

【図5-2-3 居住地区別 「防犯」対策として取り組んでいること】

