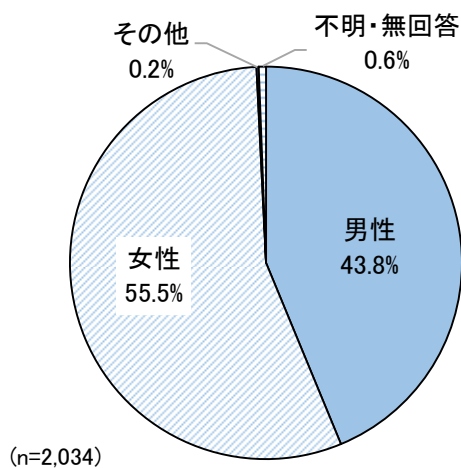


Ⅱ 調査結果

1. 回答者の属性

(1) 性別

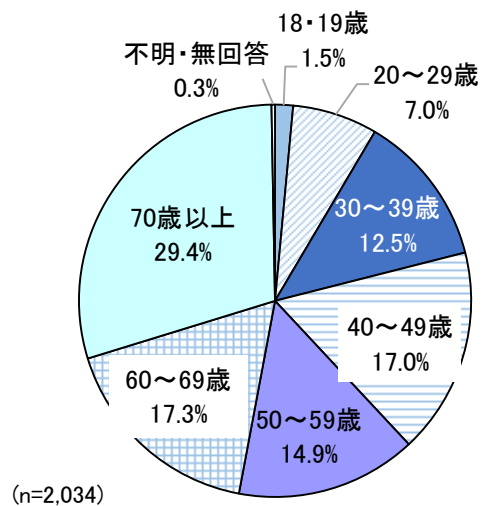
【図1-1 性別】



- 回答者の性別は、「男性」が43.8%、「女性」が55.5%、「その他」が0.2%となっている。(図1-1)

(2) 年齢

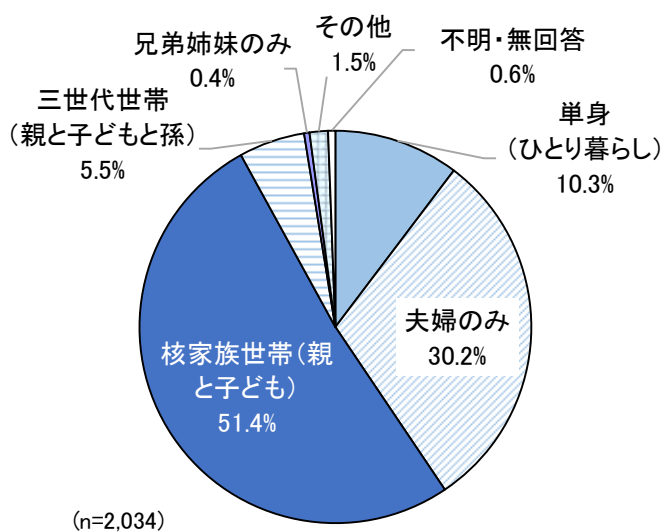
【図1-2 年齢】



- 回答者の年齢は、「70歳以上」が29.4%と最も高く、次いで、「60~69歳」が17.3%、「40~49歳」が17.0%となっている。(図1-2)

(3) 家族構成

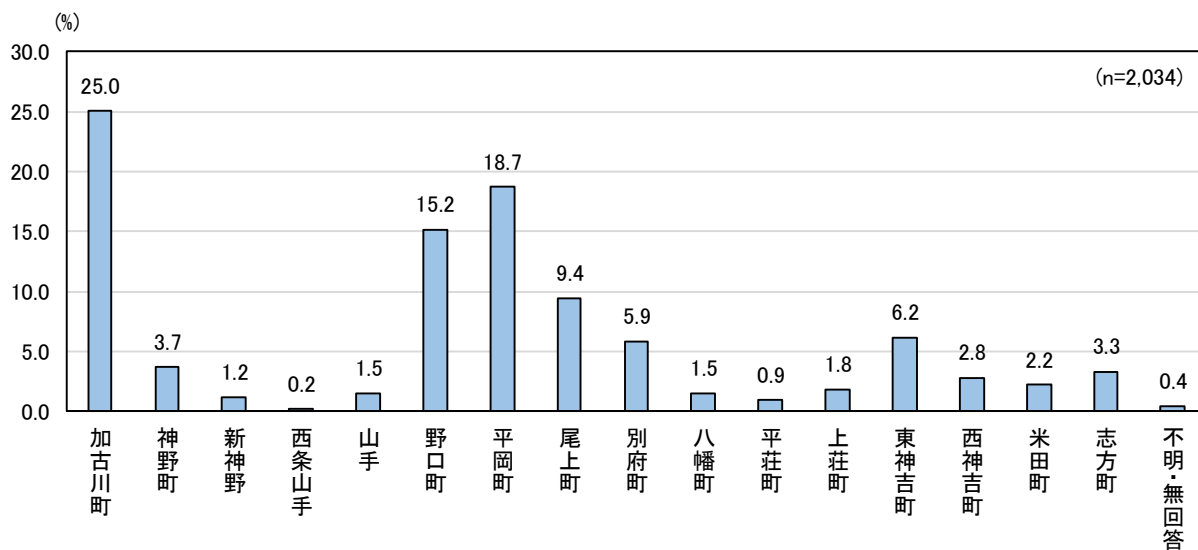
【図1-3 家族構成】



- 回答者の家族構成は、「核家族世帯(親と子ども)」が51.4%と最も高く、次いで、「夫婦のみ」が30.2%、「単身(ひとり暮らし)」が10.3%となっている。(図1-3)

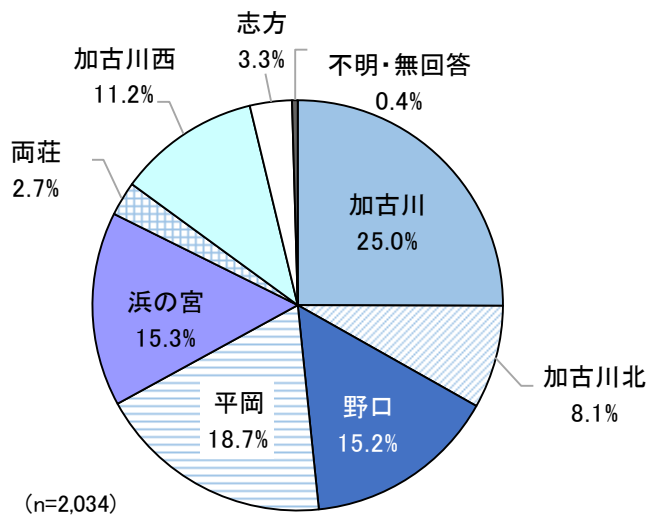
(4) 居住地域

【図1-4-1 居住地域】



【図1-4-2 居住地区】

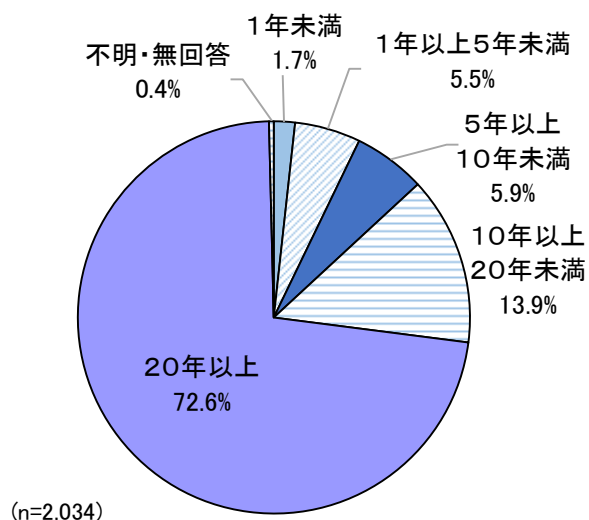
居住地区	町名等
加古川	加古川町
加古川北	神野町 新神野 西条山手 山手 八幡町
野口	野口町
平岡	平岡町
浜の宮	尾上町 別府町
両荘	平荘町 上荘町
加古川西	東神吉町 西神吉町 米田町
志方	志方町



●回答者の居住地区は、「加古川」が25.0%と最も高く、次いで、「平岡」が18.7%、「浜の宮」が15.3%となっている。(図1-4-2)

(5) 居住年数

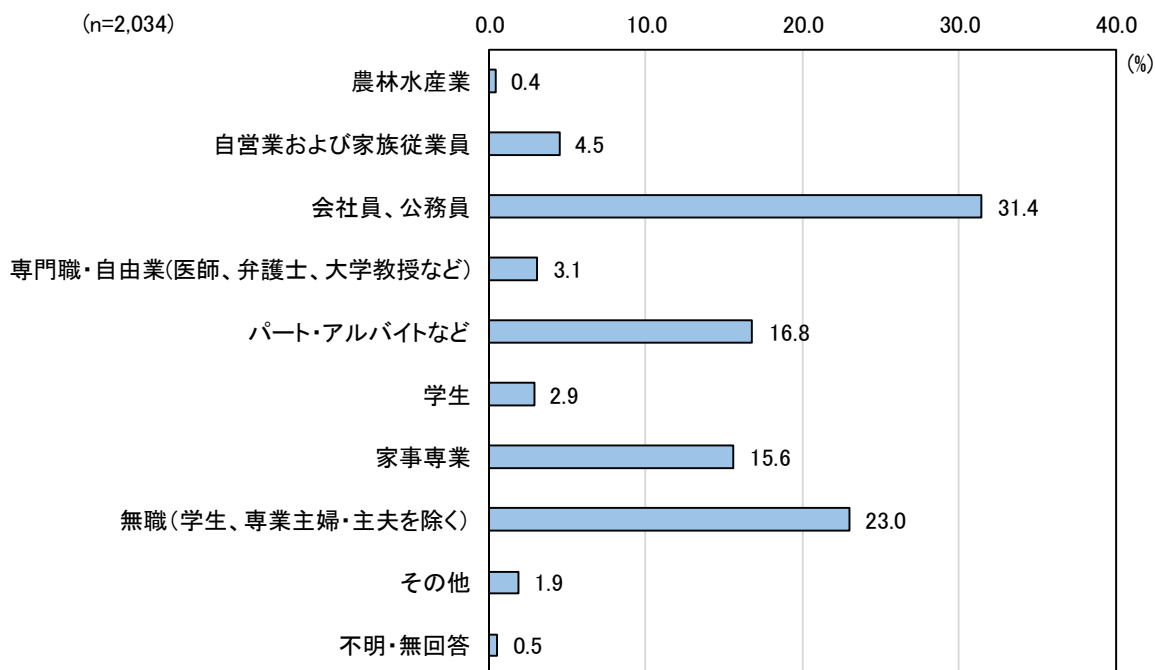
【図1-5 居住年数】



●回答者の加古川市での居住年数は、「20年以上」が72.6%と最も高く、次いで、「10年以上20年未満」が13.9%、「5年以上10年未満」が5.9%となっている。(図1-5)

(6) 職業

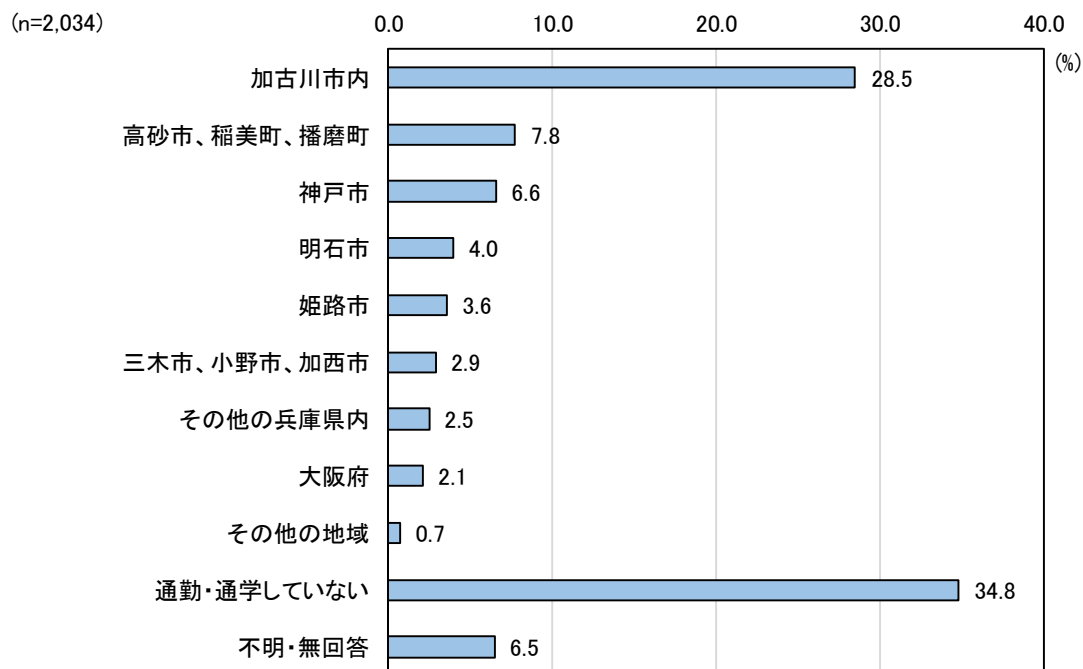
【図1-6 職業】



●回答者の職業は、「会社員、公務員」が31.4%と最も高く、次いで、「無職(学生、専業主婦・主夫を除く)」が23.0%、「パート・アルバイトなど」が16.8%となっている。(図1-6)

(7) 通勤・通学先

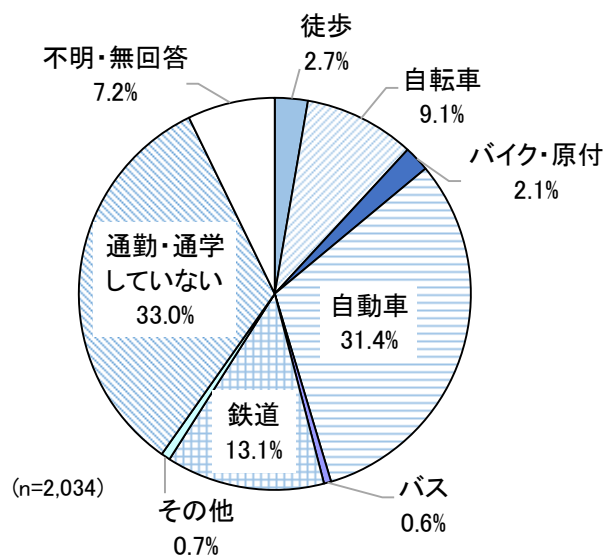
【図1-7 通勤・通学先】



- 回答者の通勤・通学先は、「通勤・通学していない」が34.8%と最も高く、次いで、「加古川市内」が28.5%、「高砂市、稲美町、播磨町」が7.8%となっている。(図1-7)

(8) 通勤・通学の交通手段

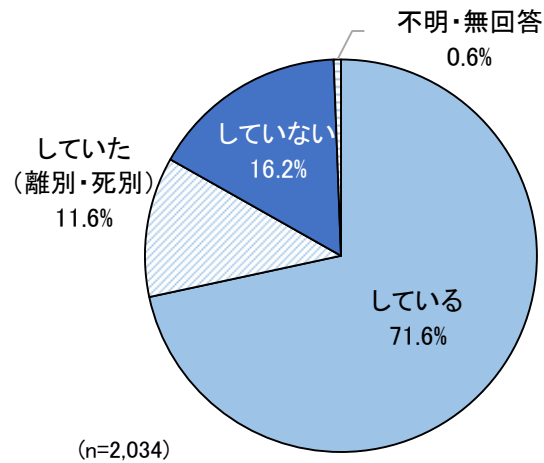
【図1-8 通勤・通学の交通手段】



- 通勤・通学の交通手段は、「通勤・通学していない」が33.0%と最も高く、次いで、「自動車」が31.4%、「鉄道」が13.1%、「自転車」が9.1%となっている。(図1-8)

(9) 結婚の経験

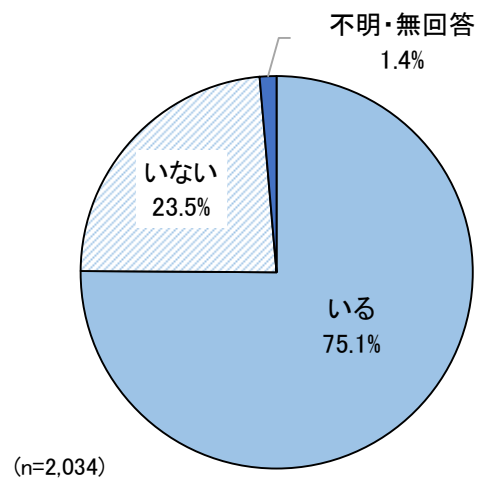
【図1-9 結婚の経験】



●結婚の経験については、「結婚している」が71.6%と最も高く、次いで、「結婚していない」が16.2%、「結婚していた（離別・死別）」が11.6%となっている。（図1-9）

(10) 子どもの有無

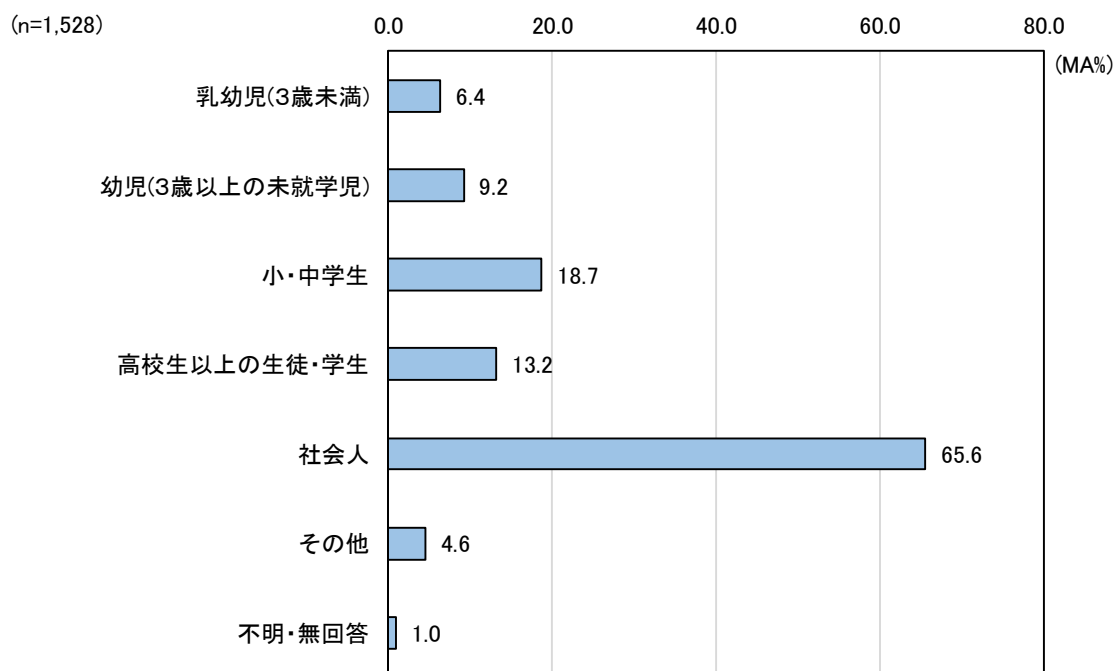
【図1-10 子どもの有無】



●子どもの有無については、「いる」が75.1%、「いない」が23.5%となっている。（図1-10）

(11) 子どもの年齢・人数

【図1-11 子どもの年齢・人数】



●子どもの年齢は、「社会人」が65.6%と最も高く、次いで、「小・中学生」が18.7%、「高校生以上の生徒・学生」が13.2%となっている。(図1-11)

●子どもの人数の内訳は、以下のとおりとなっている。(表1-11-1)

【表1-11-1 子どもの人数】

(件)

(n=1,528)	乳幼児 (3歳未満)	幼児 (3歳以上の 未就学児)	小・中学生	高校生以上の 生徒・学生	社会人	その他
合計	98	141	286	201	1,002	70
1人	93	122	170	124	246	37
2人	5	18	100	64	532	18
3人以上	0	1	16	11	195	9
不明・無回答	0	0	0	2	29	6

※複数回答のため、合計はサンプル数と一致しない