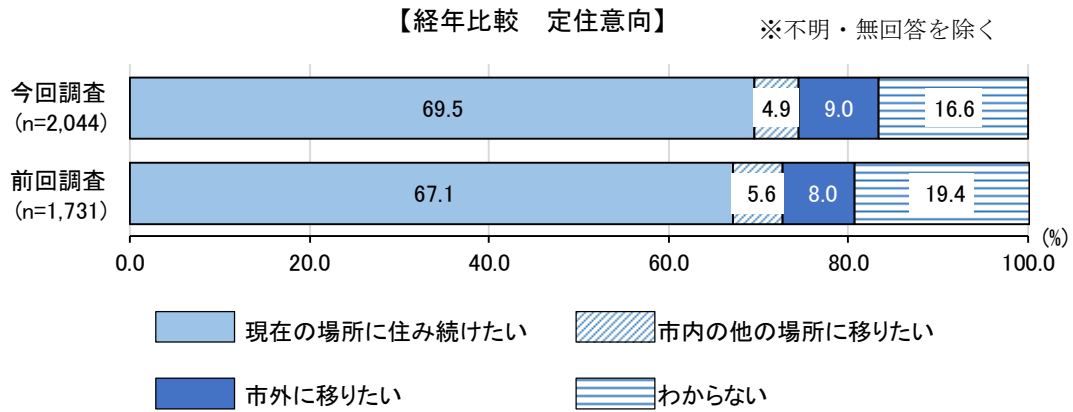


2. 経年比較

アンケート結果の分析において、前回調査の結果との差異がみられた項目について、考察をまとめます。

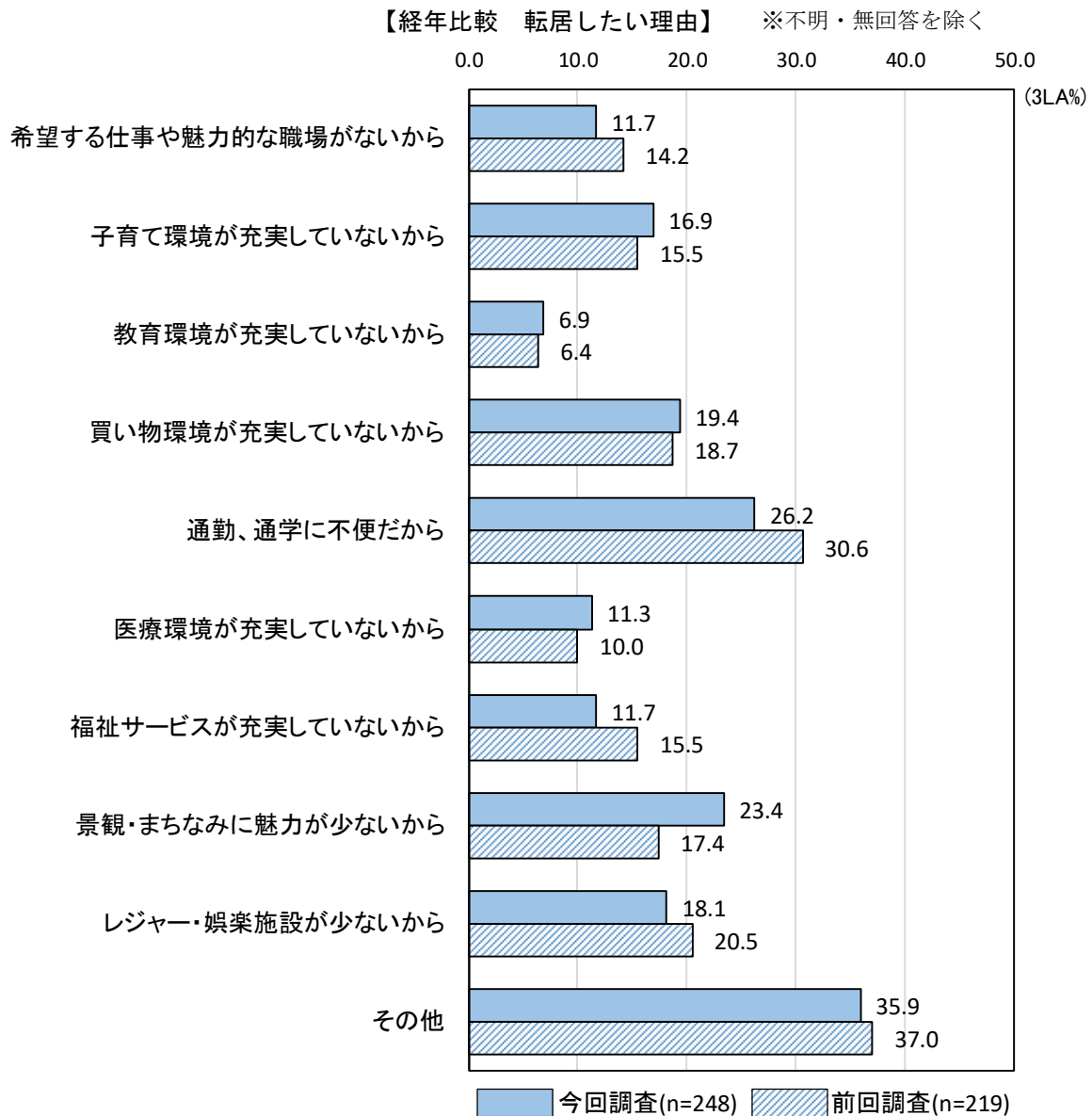
■ 定住意向について

前回調査と比較して、「現在の場所に住み続けたい」が2.4ポイント増加している。



■ 転居したい理由について

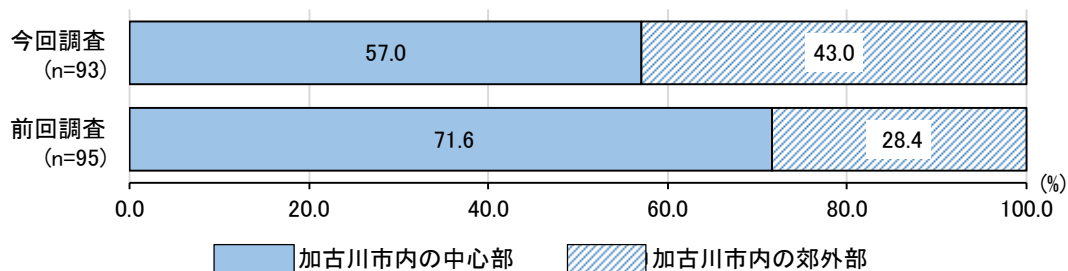
前回調査と比較して、「景観・まちなみに魅力が少ないから」が6.0ポイント増加している一方、「希望する仕事や魅力的な職場がないから」が2.5ポイント、「通勤、通学に不便だから」が4.4ポイント、「福祉サービスが充実していないから」が3.8ポイント、「レジャー・娯楽施設が少ないから」が2.4ポイント減少している。



■ 市内で希望する居住場所について

前回調査と比較して、「加古川市内の中心部」が14.6ポイント減少している。

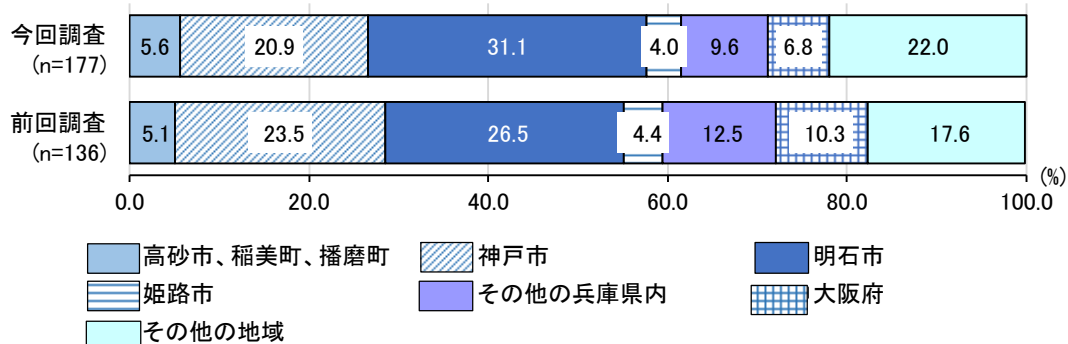
【経年比較 市内で希望する居住場所】 ※不明・無回答を除く



■ 市外で希望する居住場所について

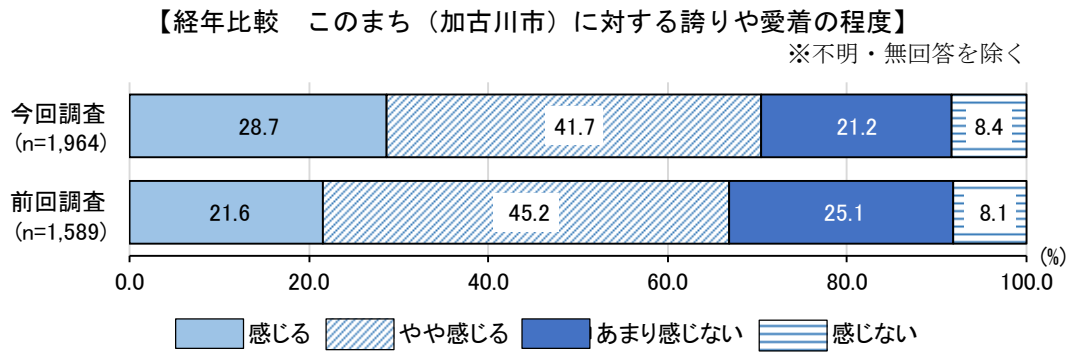
前回調査と比較して、「明石市」が4.6ポイント、「その他の地域」が4.4ポイント増加している一方で、「神戸市」が2.6ポイント、「その他の兵庫県内」が2.9ポイント、「大阪府」が3.5ポイント減少している。

【経年比較 市外で希望する居住場所】 ※不明・無回答を除く



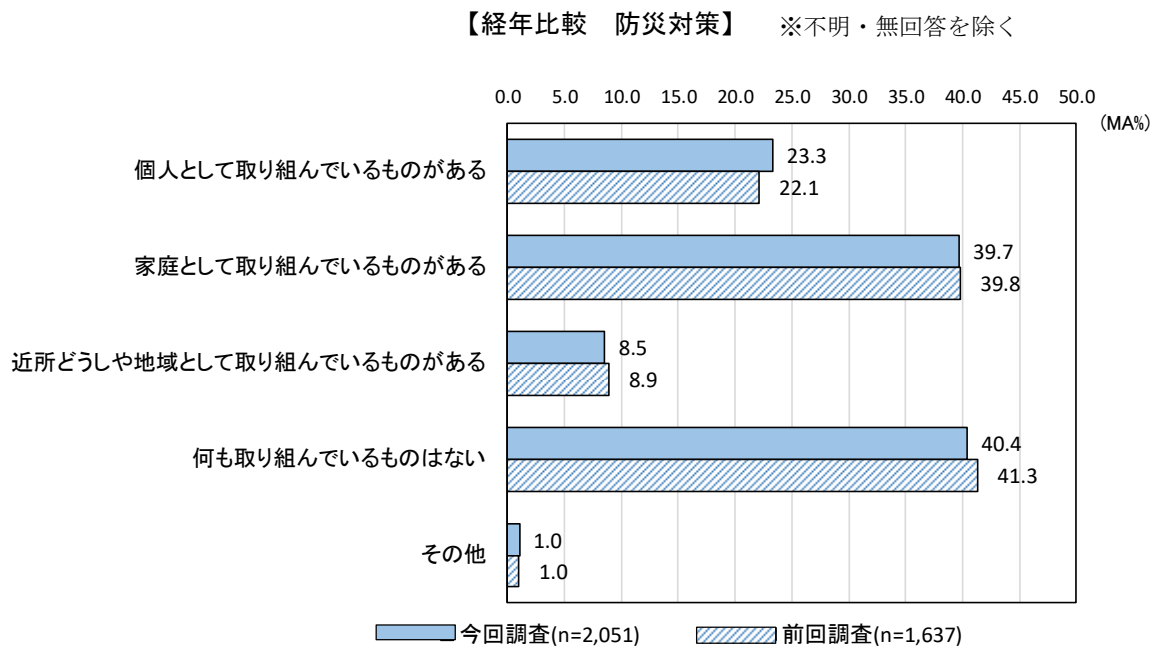
■ このまち（加古川市）に対する誇りや愛着の程度について

前回調査と比較して、「感じる」と「やや感じる」を合わせた『感じる』が3.6ポイント増加している。



■ 防災対策について

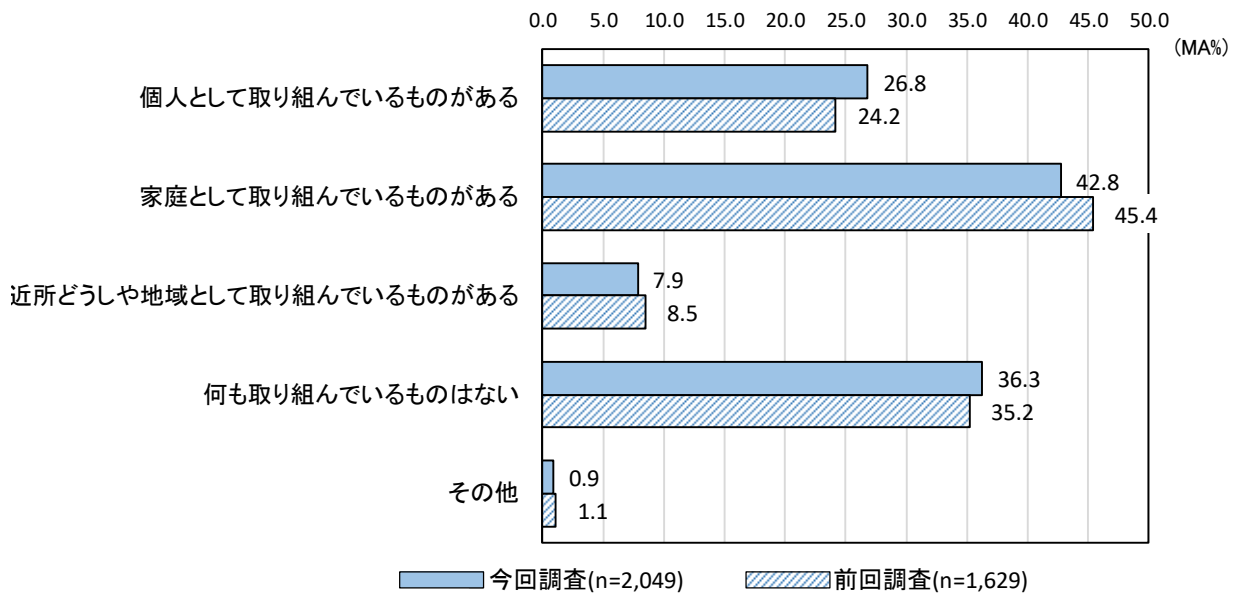
前回調査と比較して、大きな差はみられない。



■ 防犯対策について

前回調査と比較して、「個人として取り組んでいるものがある」が2.6ポイント増加している一方で、「家庭として取り組んでいるものがある」が2.6ポイント減少している。

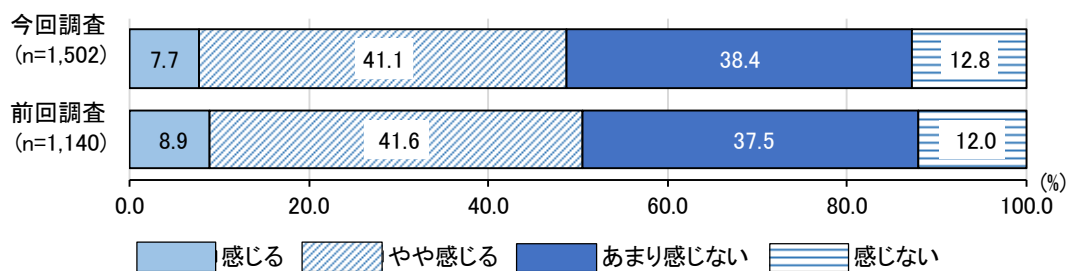
【経年比較 防犯対策】 ※不明・無回答を除く



■ 加古川市が子育てしやすいまちだと感じるかについて

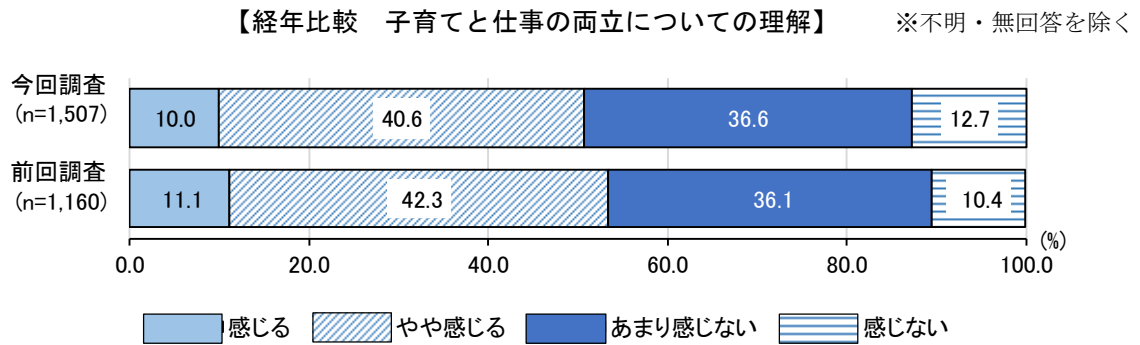
前回調査と比較して、大きな差はみられない。

【経年比較 加古川市が子育てしやすいまちだと感じるか】 ※不明・無回答を除く



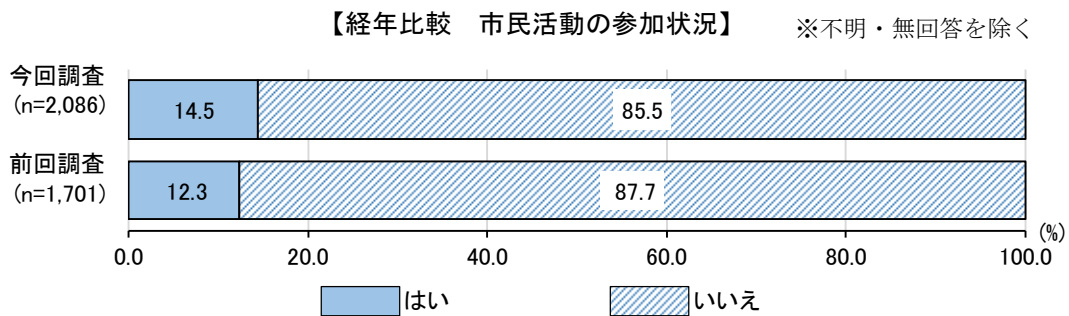
■ 子育てと仕事の両立についての理解について

前回調査と比較して、「感じる」と「やや感じる」を合わせた『感じる』が2.8ポイント減少している。



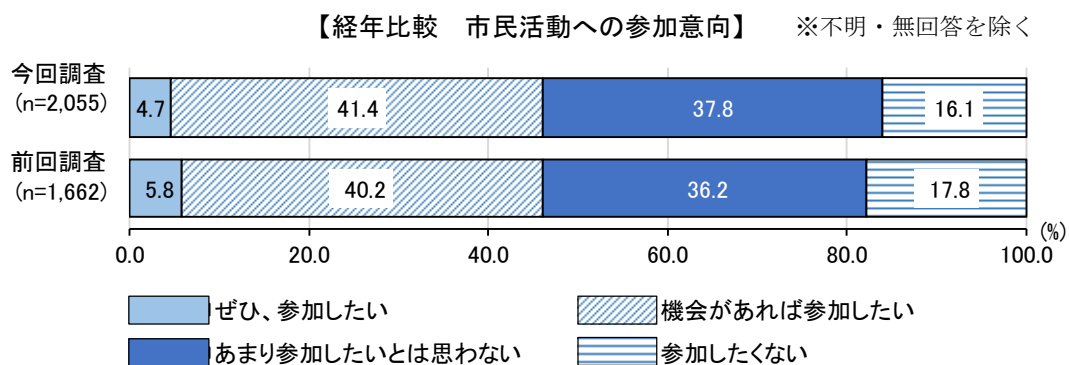
■ 市民活動の参加状況について

前回調査と比較して、「はい」(参加している)が2.2ポイント増加している。



■ 市民活動への参加意向について

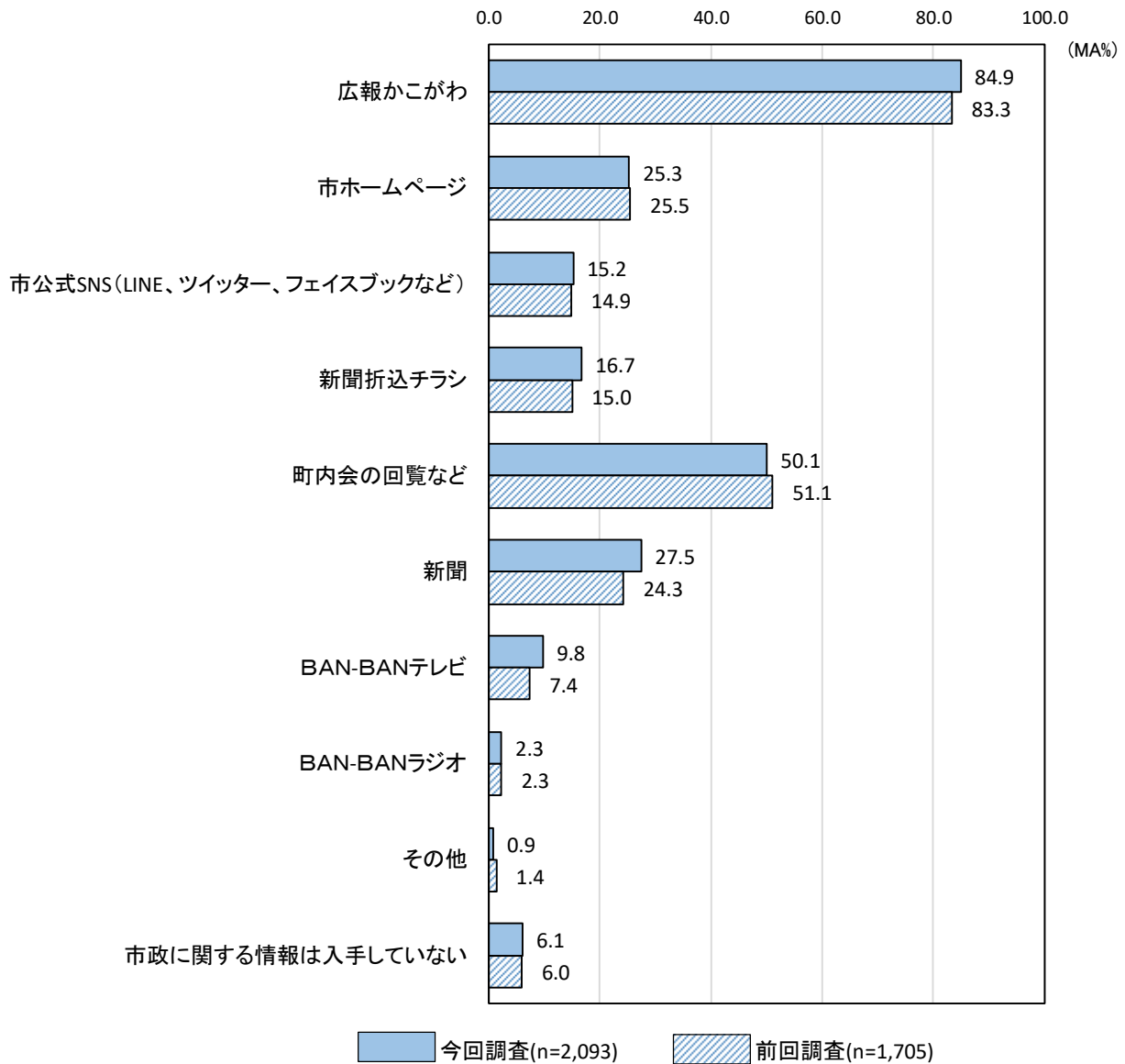
前回調査と比較して、大きな差はみられない。



■ 市政に関する情報の入手方法について

前回調査と比較して、「新聞」が3.2ポイント、「BAN-BANテレビ」が2.4ポイント増加している。

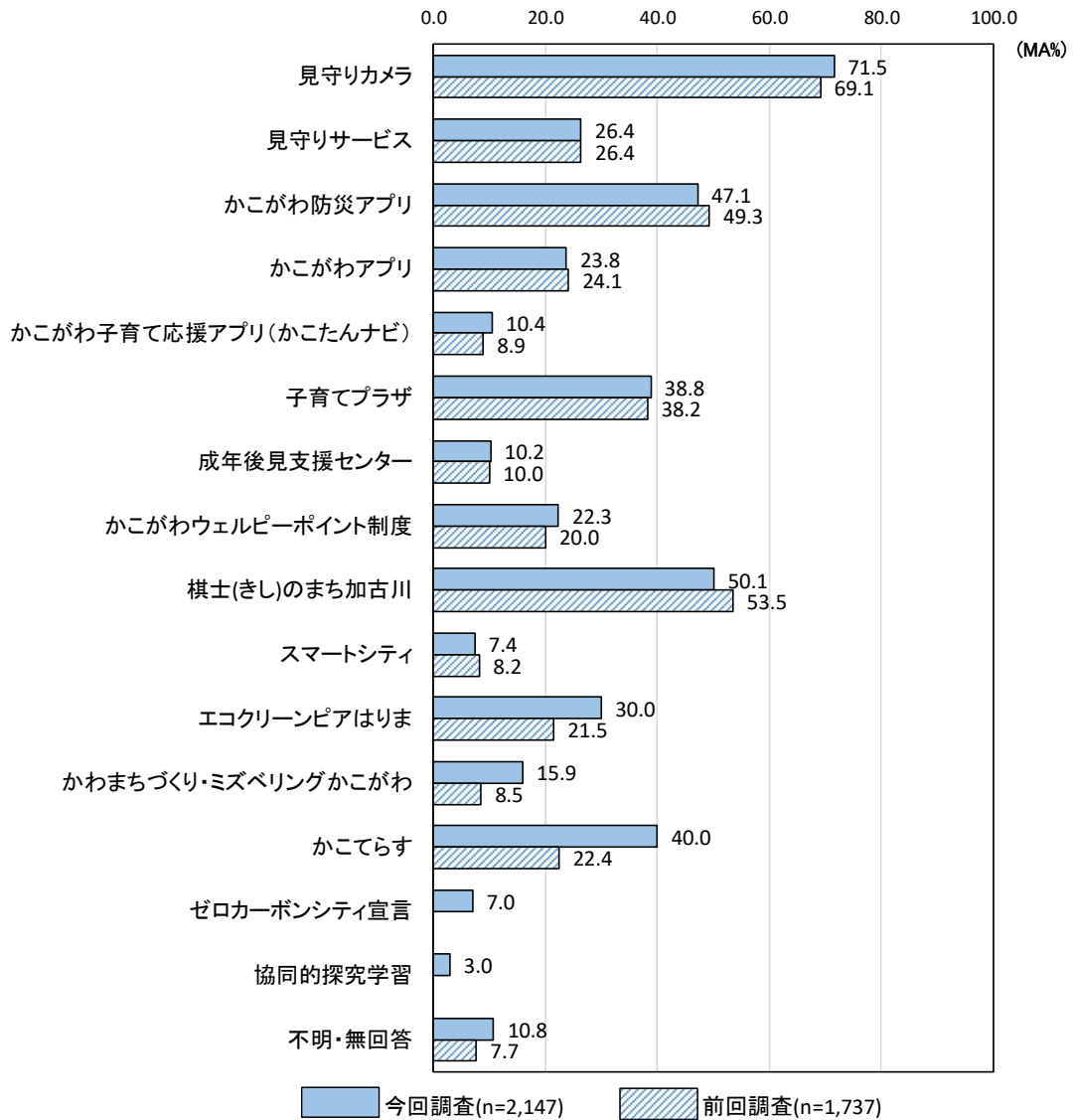
【経年比較 市政に関する情報の入手方法】※不明・無回答を除く



■ 加古川市の取組等の認知度について

前回調査と比較して、「見守りカメラ」が2.4ポイント、「かこがわウェルビーポイント制度」が2.3ポイント、「エコクリーンピアはりま」が8.5ポイント、「かわまちづくり・ミズベリングかこがわ」が7.4ポイント、「かこてらす」が17.6ポイント増加している一方、「かこがわ防災アプリ」が2.2ポイント、「棋士のまち加古川」が3.4ポイント減少している。

【経年比較 加古川市の取組等の認知度】



(「ゼロカーボンシティ宣言」、「協同的探究学習」は今回調査のみの項目)