

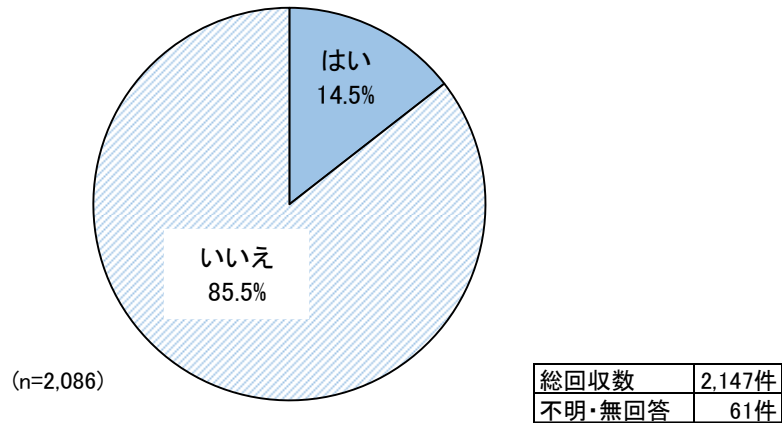
7. 協働のまちづくりについて

(1) 市民活動の参加状況

問18 あなたは、市民活動（※）に参加していますか。（○は1つ）

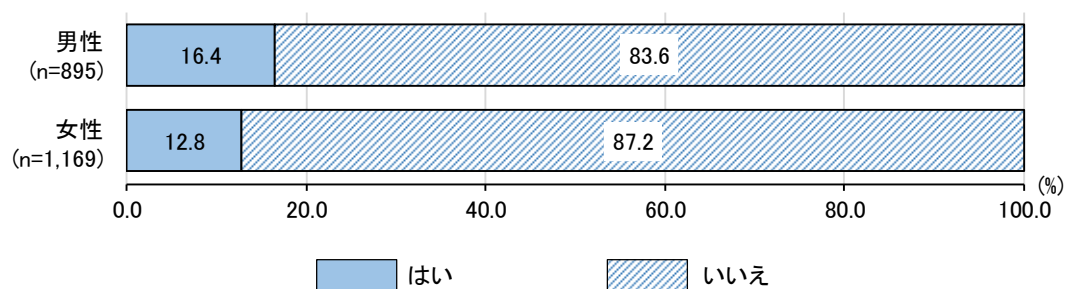
※市民活動とは、ボランティアやNPO活動など、営利を目的とせず、多くの人にとって役に立つこと・ためになることを行う活動です。

【図7-1 市民活動の参加状況】



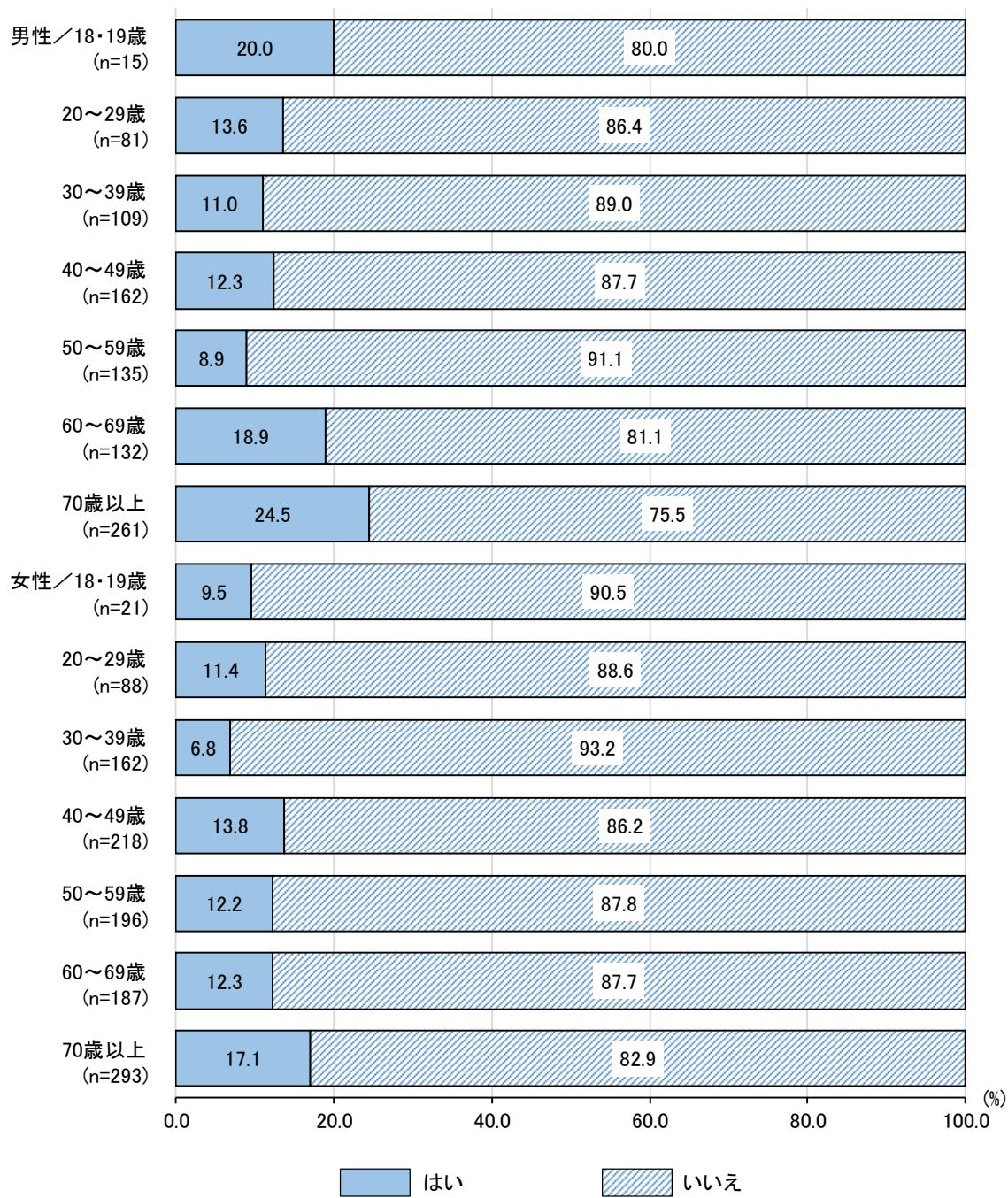
- 市民活動の参加状況については、「はい」（参加している）が14.5%、「いいえ」（参加していない）が85.5%となっている。（図7-1）
- 性別でみると、男女ともに「いいえ」が高く、男性では83.6%、女性では87.2%となっている。（図7-1-1）

【図7-1-1 性別 市民活動の参加状況】



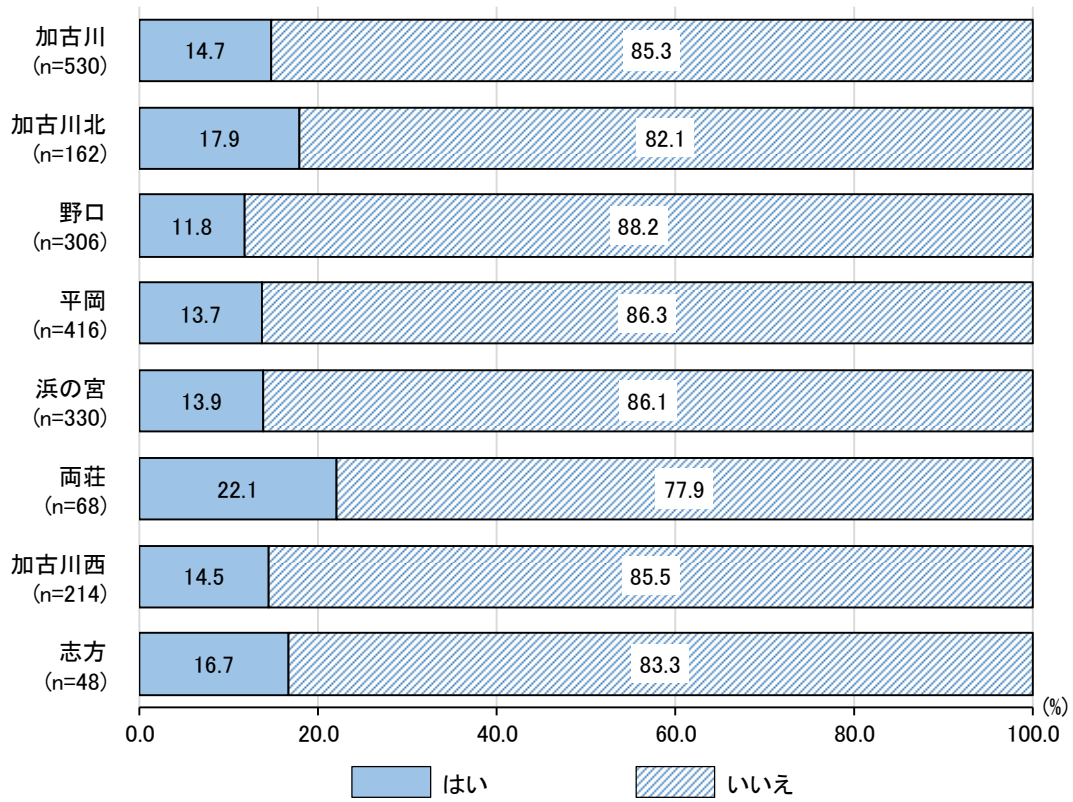
●性年代別で見ると、「いいえ」は、「女性30～39歳」(93.2%)、「男性50～59歳」(91.1%)、「女性18・19歳」(90.5%)で高くなっている。(図7-1-2)

【図7-1-2 性年代別 市民活動の参加状況】



- 居住地区別で見ると、「いいえ」は、「野口」(88.2%)、「平岡」(86.3%)、「浜の宮」(86.1%)で高くなっている。(図7-1-3)

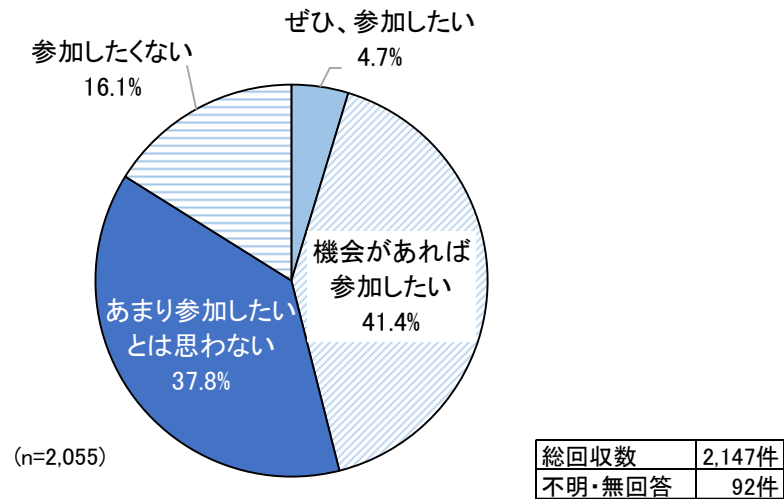
【図7-1-3 居住地区別 市民活動の参加状況】



(2) 市民活動への参加意向

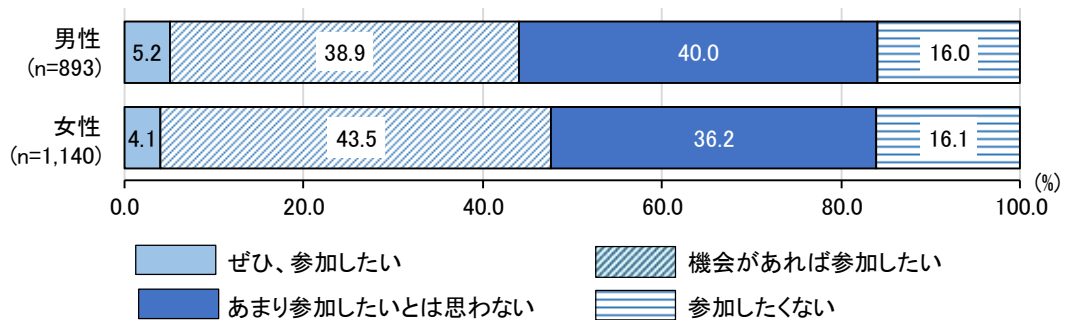
問19 あなたは、問18のような活動に参加したいと思いますか。現在、何らかの活動に参加されている方は、引き続き活動に参加したいと思いますか (〇は1つ)

【図7-2 市民活動への参加意向】



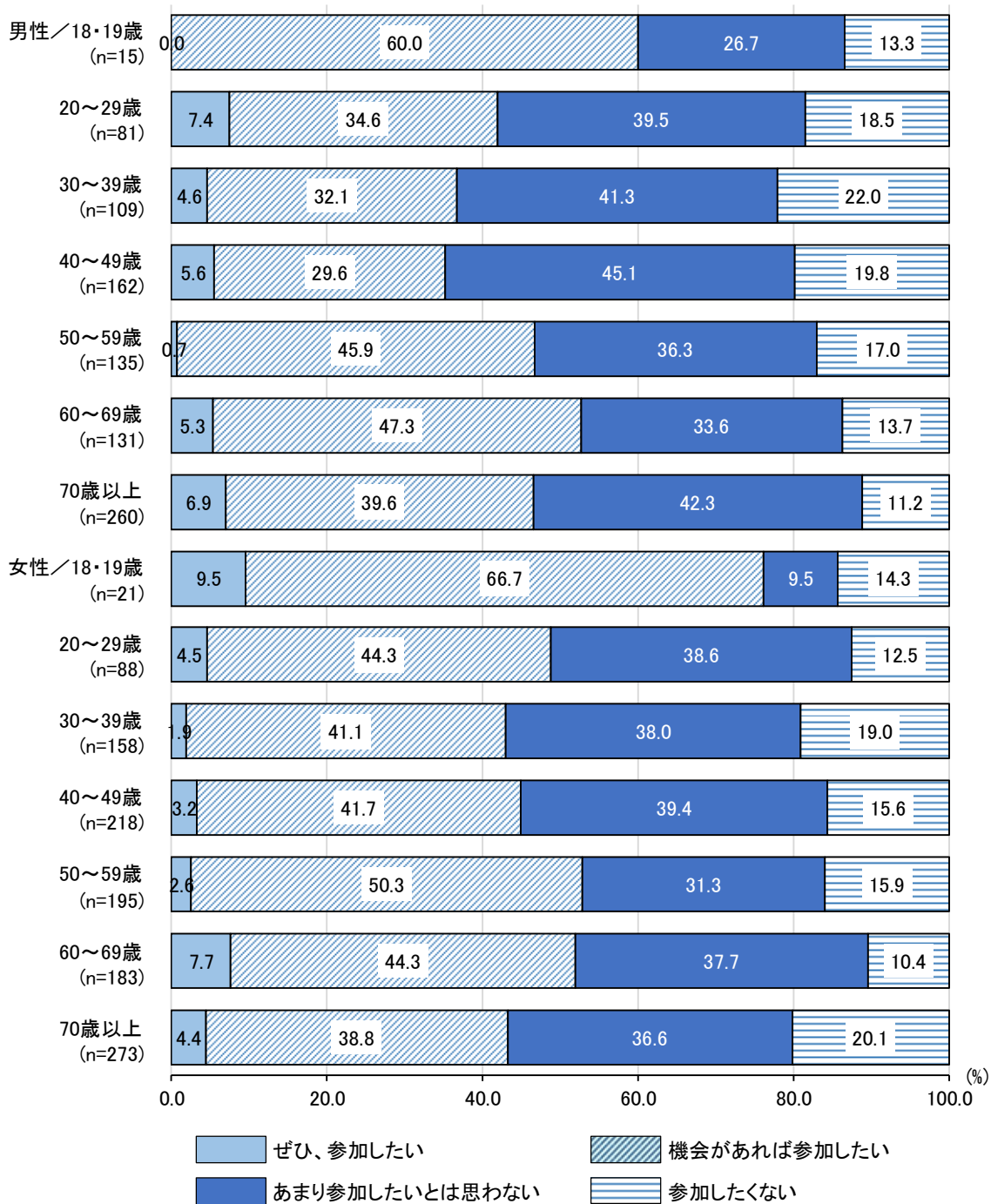
- 市民活動への参加意向については、「ぜひ、参加したい」と「機会があれば参加したい」を合わせた『参加したい』が46.1%、「参加したくない」と「あまり参加したいとは思わない」を合わせた『参加したくない』が53.9%となっている。(図7-2)
- 性別でみると、男女ともに『参加したくない』が高く、男性では56.0%、女性では52.3%となっている。(図7-2-1)

【図7-2-1 性別 市民活動への参加意向】



●性年代別で見ると、『参加したくない』は、「男性40～49歳」(64.9%)、「男性30～39歳」(63.3%)、「男性20～29歳」(58.0%)で高くなっている。(図7-2-2)

【図7-2-2 性年代別 市民活動への参加意向】



- 居住地区別で見ると、『参加したくない』は、「両荘」(57.6%)、「加古川西」(56.0%)、「浜の宮」(55.7%) で高くなっている。(図7-2-3)

【図7-2-3 居住地区別 市民活動への参加意向】

