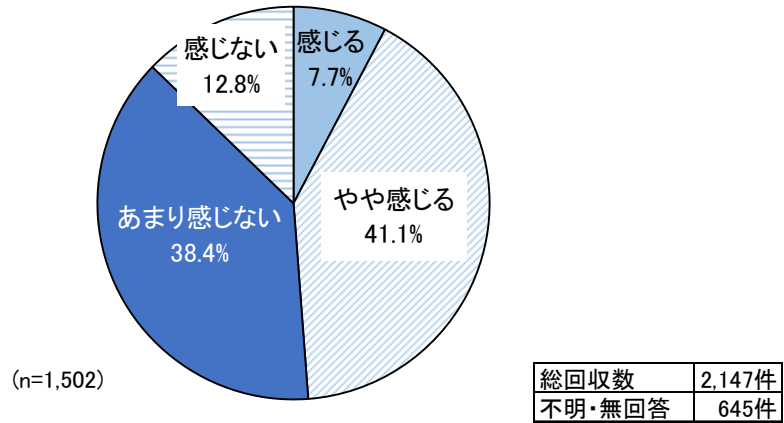


6. 子育てと仕事に関することについて

(1) 加古川市が子育てしやすいまちだと感じるか

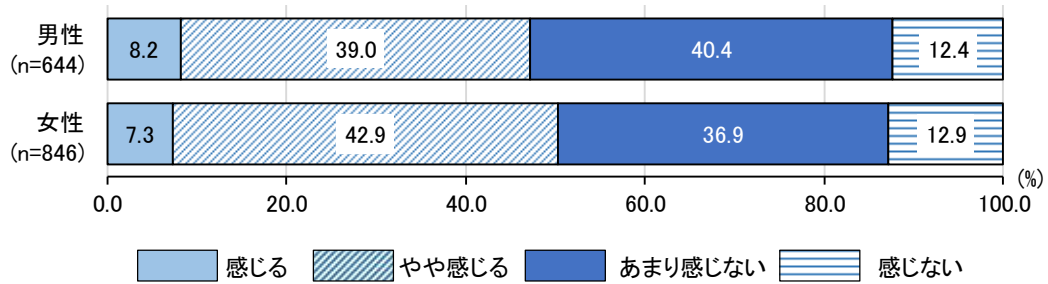
問16 あなたは、加古川市が子育てしやすいまちだと感じますか（○は1つ）

【図6-1 加古川市が子育てしやすいまちだと感じるか】



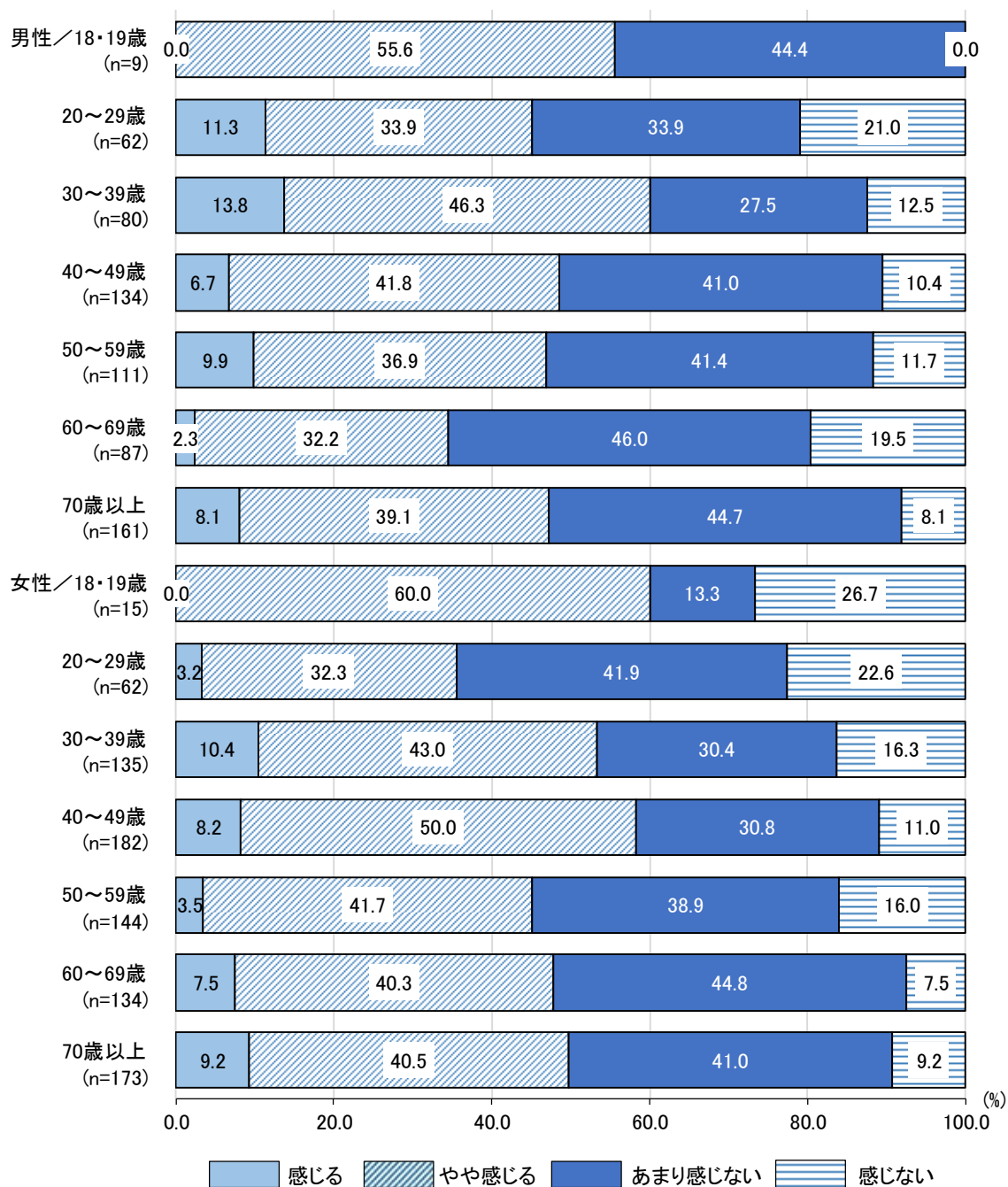
- 加古川市が子育てしやすいまちだと感じるかについては、「感じる」と「やや感じる」を合わせた『感じる』が48.8%、「感じない」と「あまり感じない」を合わせた『感じない』が51.2%となっている。（図6-1）
- 性別でみると、男性では『感じない』が52.8%、女性では『感じる』が50.2%で、それぞれ高くなっている。（図6-1-1）

【図6-1-1 性別 加古川市が子育てしやすいまちだと感じるか】



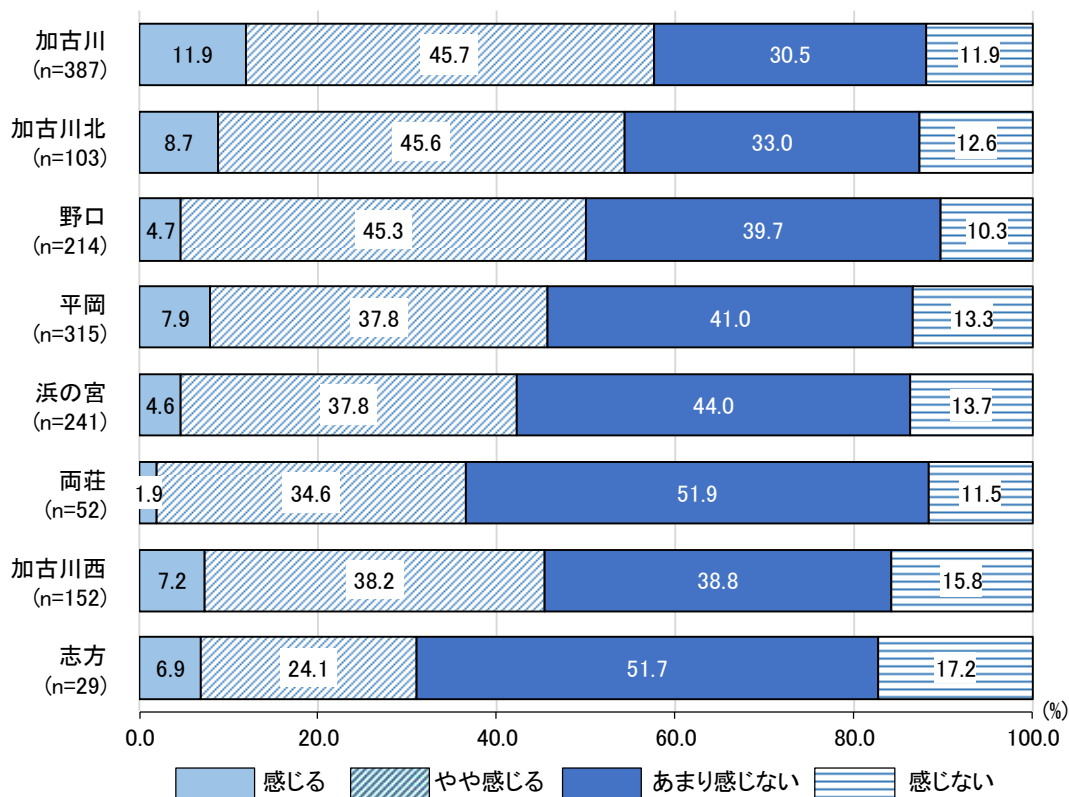
●性年代別でみると、『感じない』は、「男性60～69歳」（65.5%）、「女性20～29歳」（64.5%）、「男性20～29歳」（54.9%）、「女性50～59歳」（54.9%）で高くなっている。（図6-1-2）

【図6-1-2 性年代別 加古川市が子育てしやすいまちだと感じるか】



●居住地区別でみると、『感じない』は、「志方」(68.9%)、「両荘」(63.4%)、「浜の宮」(57.7%)で高くなっている。(図6-1-3)

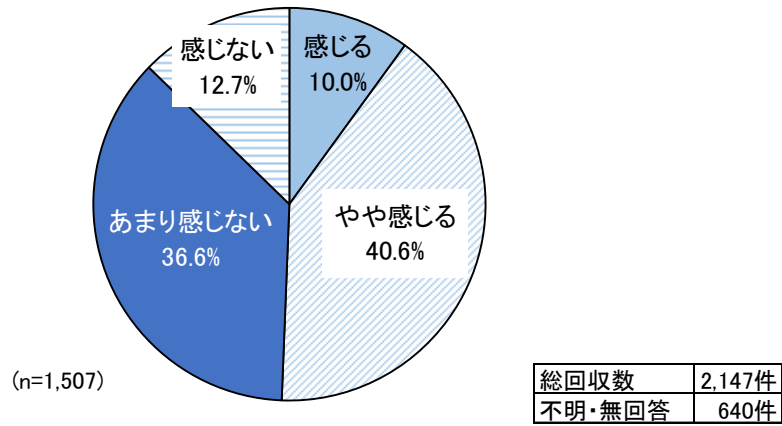
【図6-1-3 居住地区別 加古川市が子育てしやすいまちだと感じるか】



(2) 子育てと仕事の両立についての理解

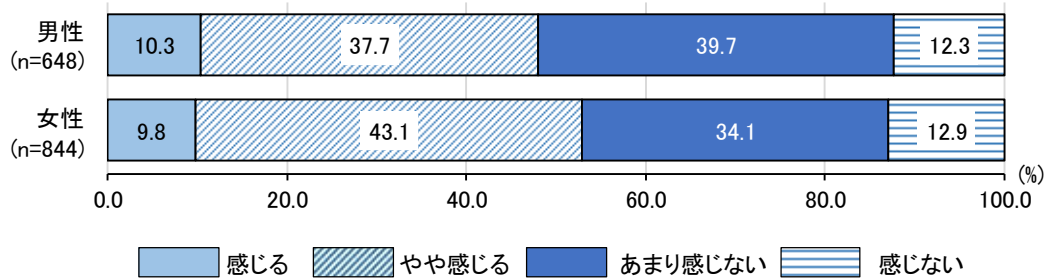
問17 子育てと仕事の両立について、あなたの周りでは理解が進んでいると感じますか（○は1つ）

【図6-2 子育てと仕事の両立についての理解】



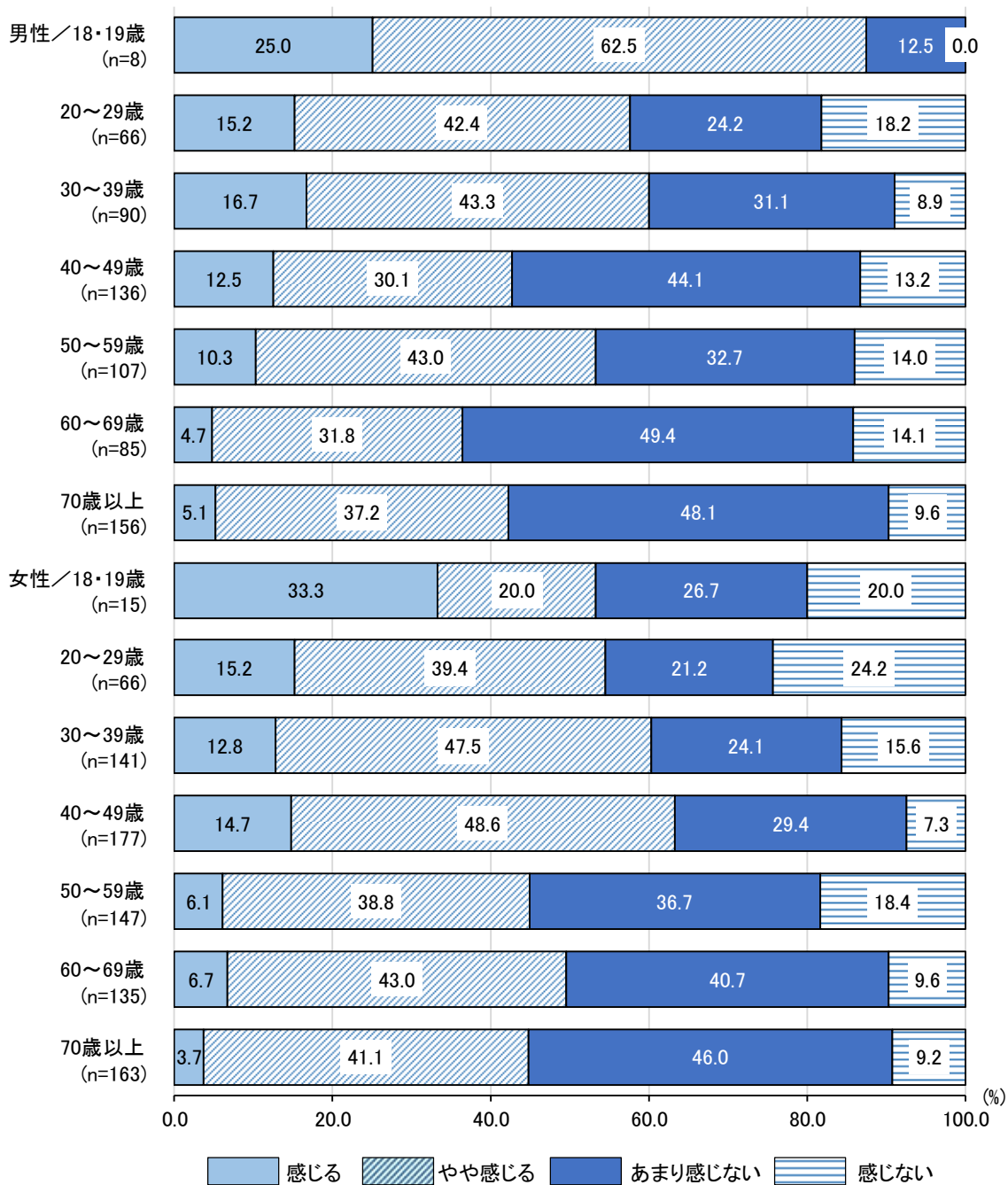
- 子育てと仕事の両立について理解が進んでいると思うかについては、「感じる」と「やや感じる」を合わせた『感じる』が50.6%、「感じない」と「あまり感じない」を合わせた『感じない』が49.3%となっている。（図6-2）
- 性別でみると、男性では『感じない』が52.0%、女性では『感じる』が52.9%で、それぞれ高くなっている。（図6-2-1）

【図6-2-1 性別 子育てと仕事の両立についての理解】



●性年代別でみると、『感じる』は、「男性18・19歳」(87.5%)、「女性40～49歳」(63.3%)、「女性30～39歳」(60.3%) で高くなっている。(図6-2-2)

【図6-2-2 性年代別 子育てと仕事の両立についての理解】



- 居住地区別でみると、『感じる』は、「加古川西」(57.4%)、「加古川」(54.6%)、「加古川北」(54.3%) で高くなっている。(図6-2-3)

【図6-2-3 居住地区別 子育てと仕事の両立についての理解】

