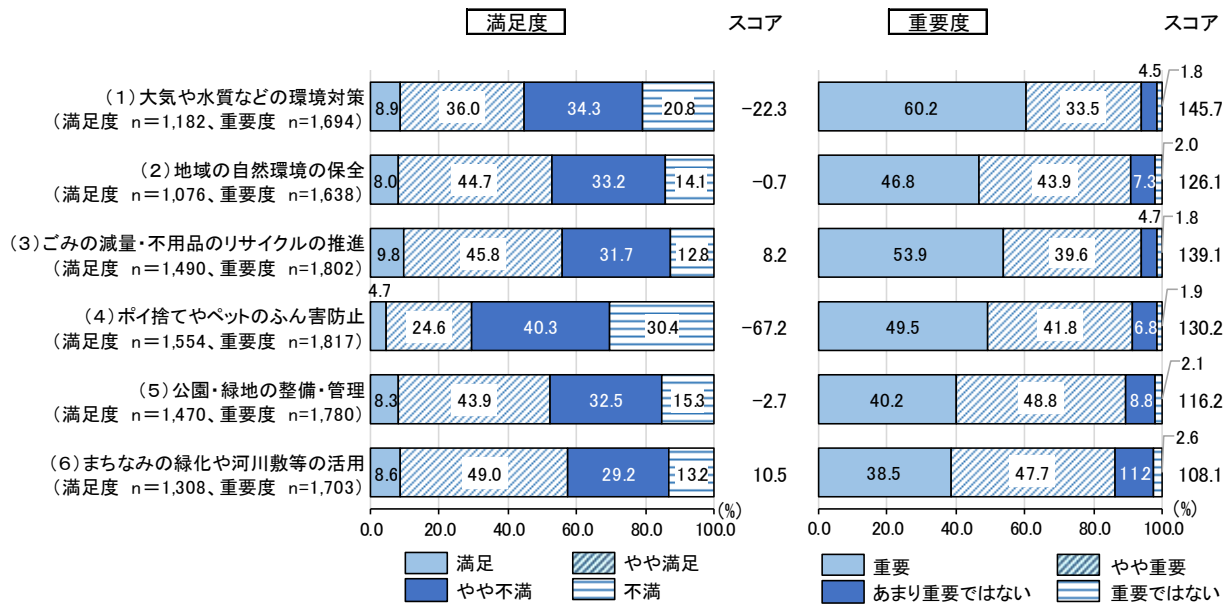


3-5 うるおいのあるまち

- 施策の満足度スコアが最も高い項目は「(6) まちなみの緑化や河川敷等の活用」、次いで「(3) ごみの減量・不用品のリサイクルの推進」となっている。一方、最も低い項目は「(4) ポイ捨てやペットのふん害防止」、次いで「(1) 大気や水質などの環境対策」となっている。
- 施策の重要度スコアが最も高い項目は「(1) 大気や水質などの環境対策」、次いで「(3) ごみの減量・不用品のリサイクルの推進」となっている。一方、最も低い項目は「(6) まちなみの緑化や河川敷等の活用」、次いで「(5) 公園・緑地の整備・管理」となっている。

《全体》 ※グラフは「わからない」、「不明・無回答」を除いて集計



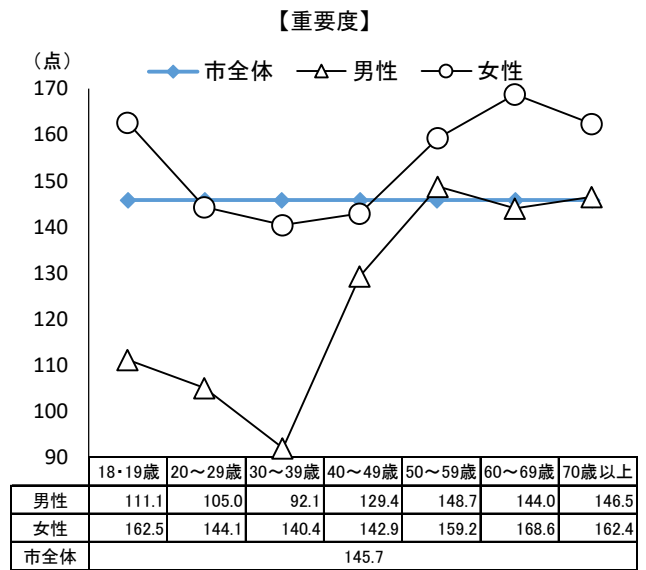
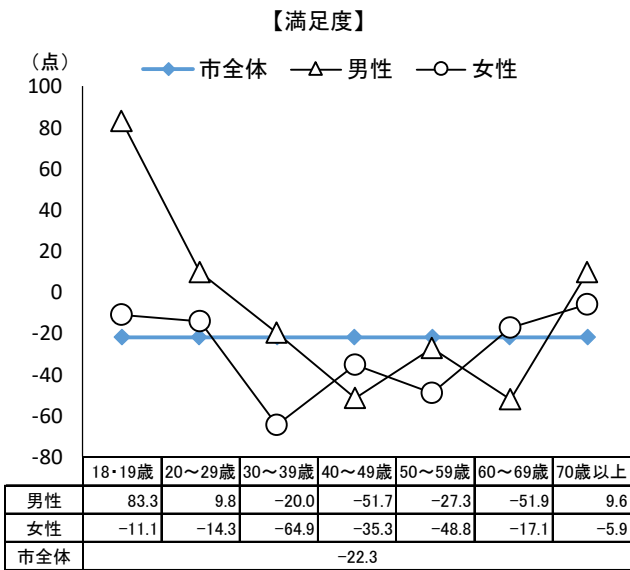
地球環境と地域の環境を保全する

【地球環境の保全】

(1) 大気や水質などの環境対策

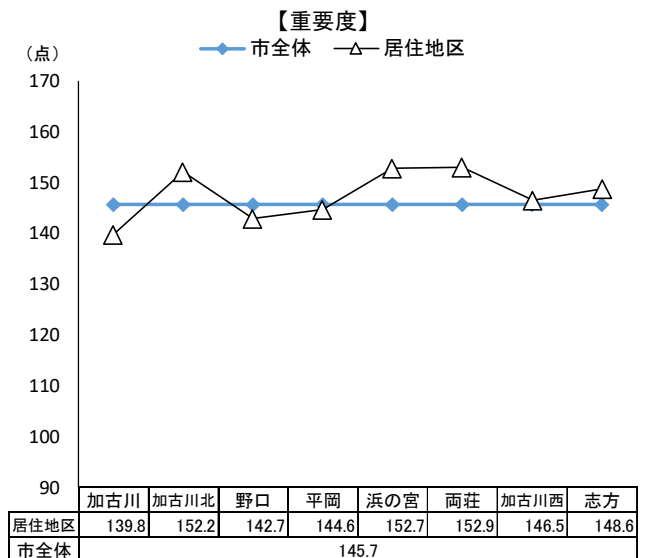
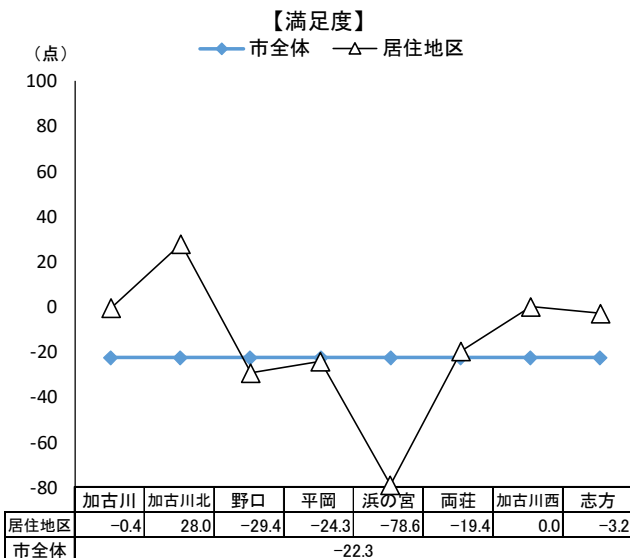
《性年代別》

- 満足度を性年代別で見ると、18・19歳、20歳代、70歳以上の男女と、30歳代の男性、60歳代の女性で市全体平均より高くなっている。
- 重要度を性年代別で見ると、50歳代、70歳以上の男女と、18・19歳、60歳代の女性で市全体平均より高くなっている。



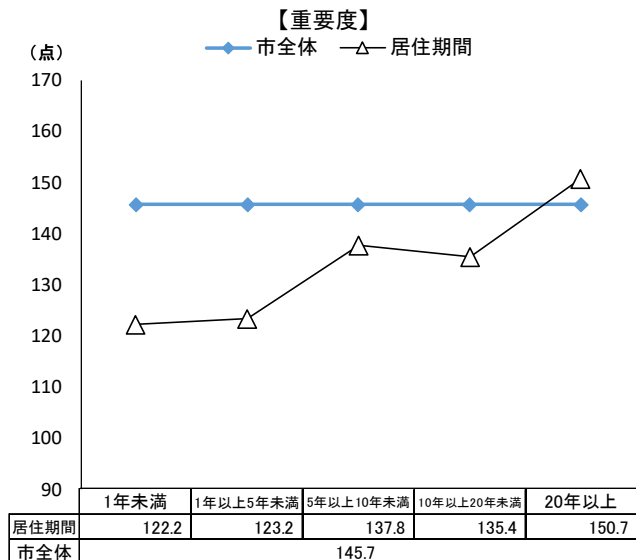
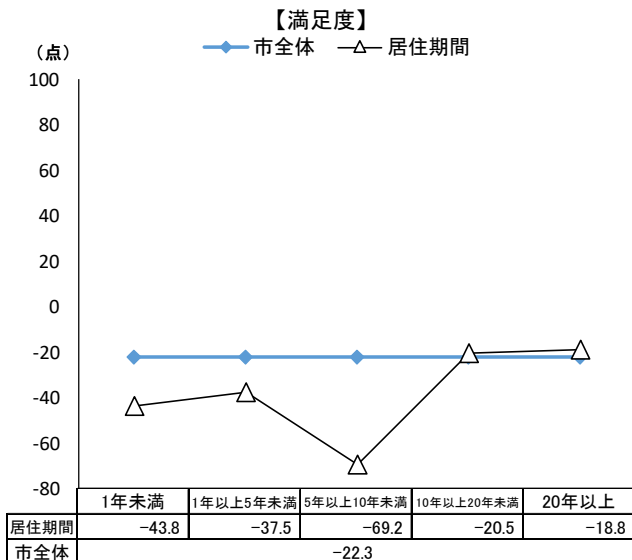
《居住地区別》

- 満足度を居住地区別で見ると、加古川、加古川北、両荘、加古川西、志方で市全体平均より高くなっている。
- 重要度を居住地区別で見ると、加古川北、浜の宮、両荘、加古川西、志方で市全体平均より高くなっている。



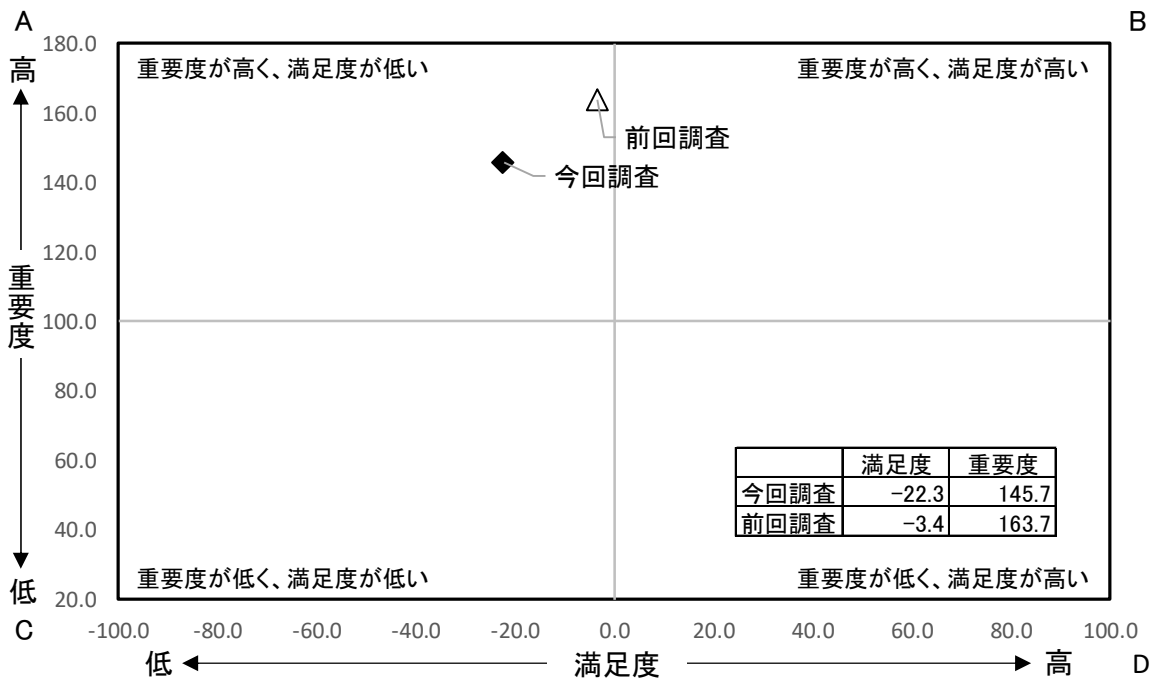
《居住期間別》

- 満足度を居住期間別で見ると、「10年以上20年未満」、「20年以上」で市全体平均より高くなっている。
- 重要度を居住期間別で見ると、「20年以上」で市全体平均より高くなっている。



《満足度と重要度の関係（前回調査との比較）》

- 満足度と重要度の関係で見ると、前回調査より満足度と重要度はともに低くなっている。

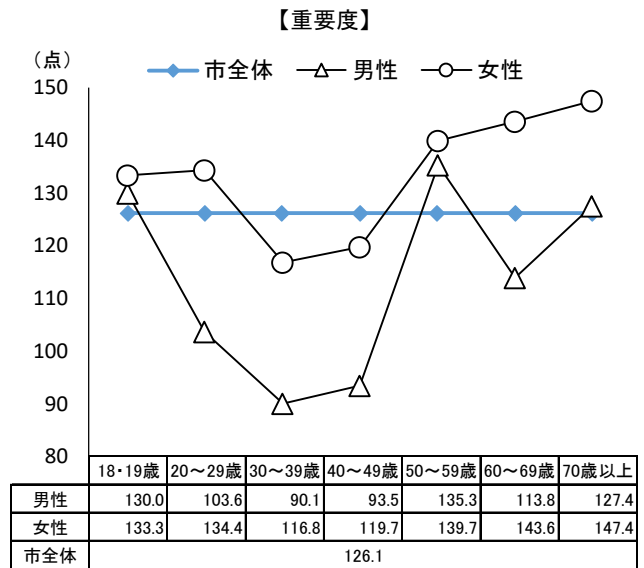
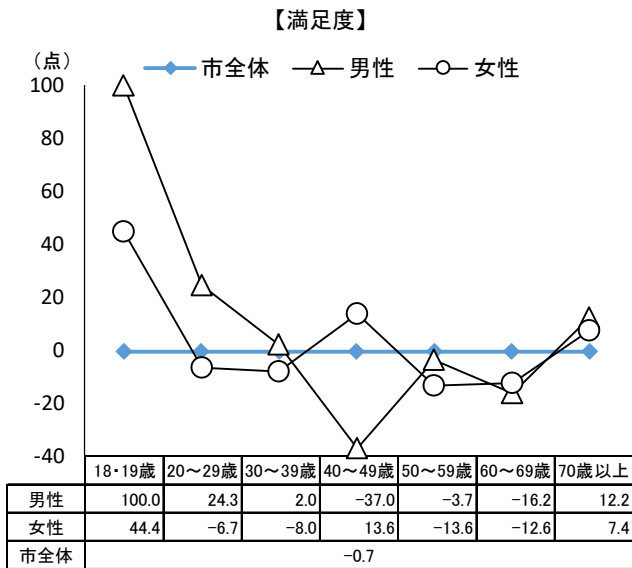


【地域の自然環境の保全】

(2) 地域の自然環境の保全

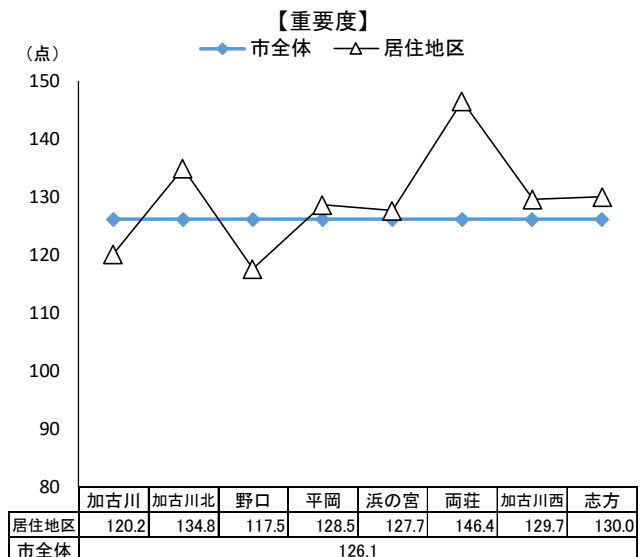
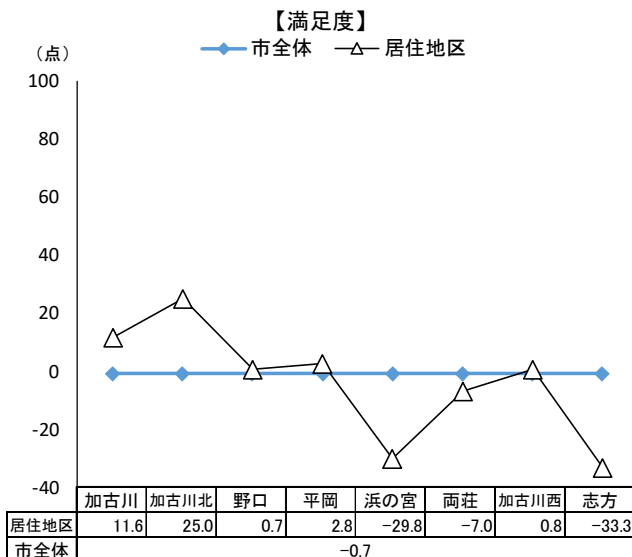
《性年代別》

- 満足度を性年代別で見ると、18・19歳、70歳以上の男女と、20歳代、30歳代の男性、40歳代の女性で市全体平均より高くなっている。
- 重要度を性年代別で見ると、18・19歳、50歳代、70歳以上の男女と、20歳代、60歳代の女性で市全体平均より高くなっている。



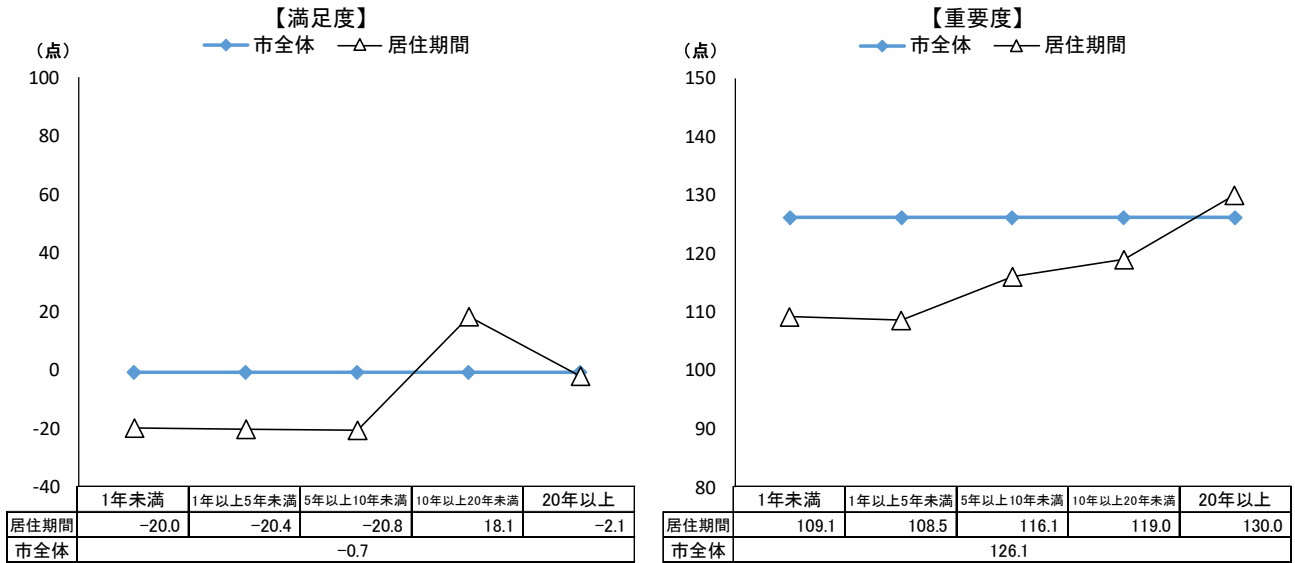
《居住地区別》

- 満足度を居住地区別で見ると、加古川、加古川北、野口、平岡、加古川西で市全体平均より高くなっている。
- 重要度を居住地区別で見ると、加古川北、平岡、浜の宮、両荘、加古川西、志方で市全体平均より高くなっている。



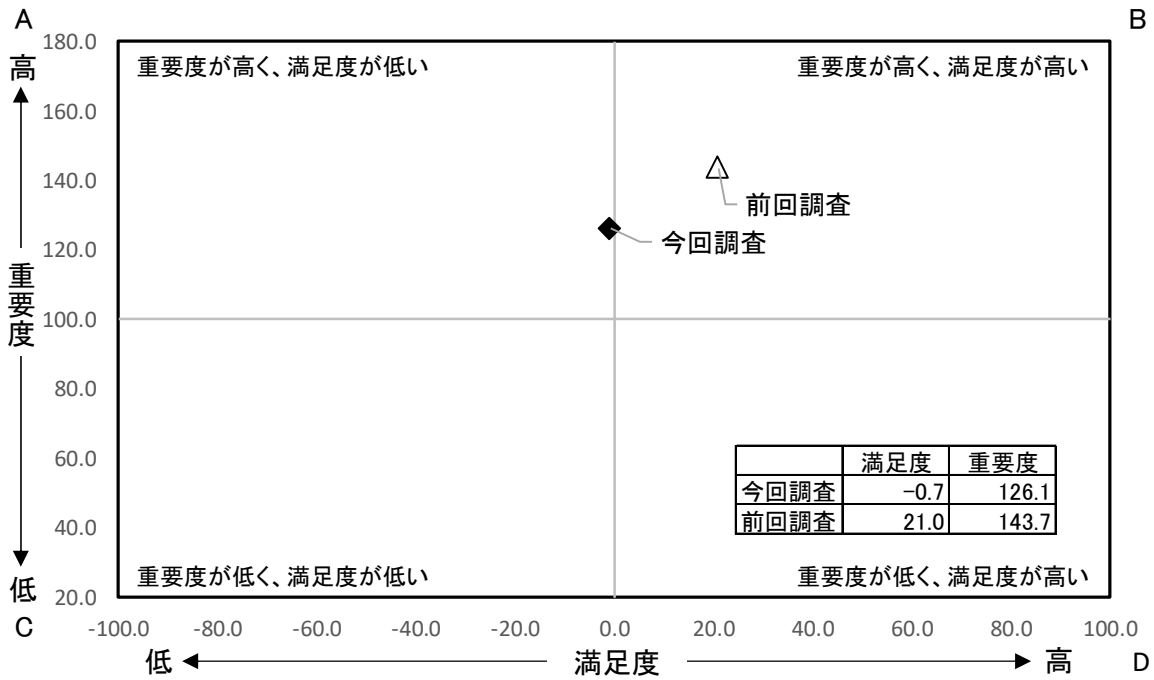
《居住期間別》

- 満足度を居住期間別で見ると、「10年以上20年未満」で市全体平均より高くなっている。
- 重要度を居住期間別で見ると、「20年以上」で市全体平均より高くなっている。



《満足度と重要度の関係（前回調査との比較）》

- 満足度と重要度の関係で見ると、前回調査より満足度と重要度はともに低くなっている。



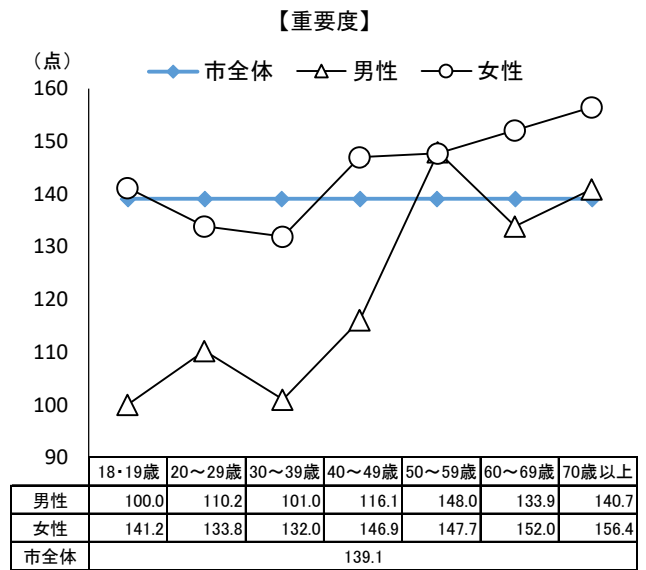
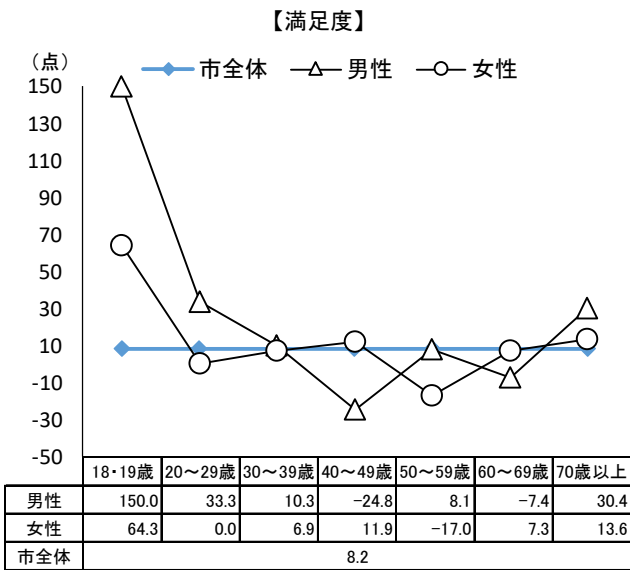
資源の循環と環境美化を推進する

〔ごみの減量・再資源化の推進〕

(3) ごみの減量・不用品のリサイクルの推進

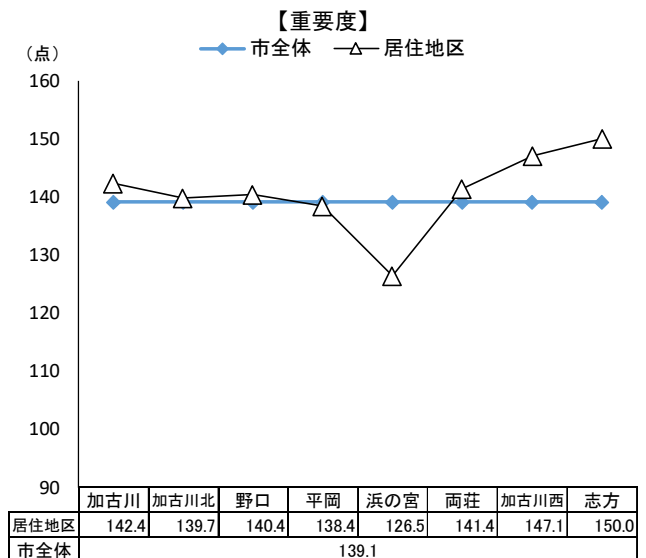
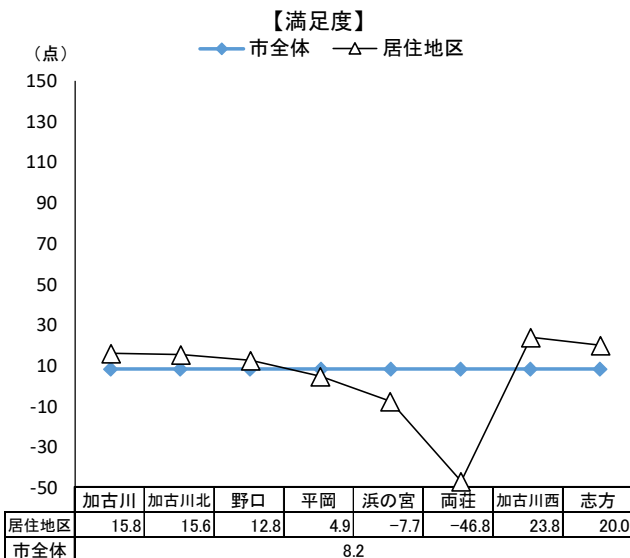
《性年代別》

- 満足度を性年代別で見ると、18・19歳、70歳以上の男女と、20歳代、30歳代の男性、40歳代の女性で市全体平均より高くなっている。
- 重要度を性年代別で見ると、50歳代、70歳以上の男女と、18・19歳、40歳代、60歳代の女性で市全体平均より高くなっている。



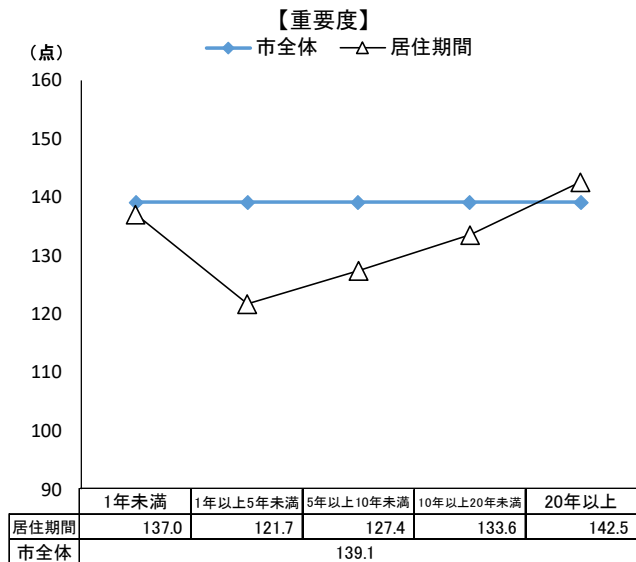
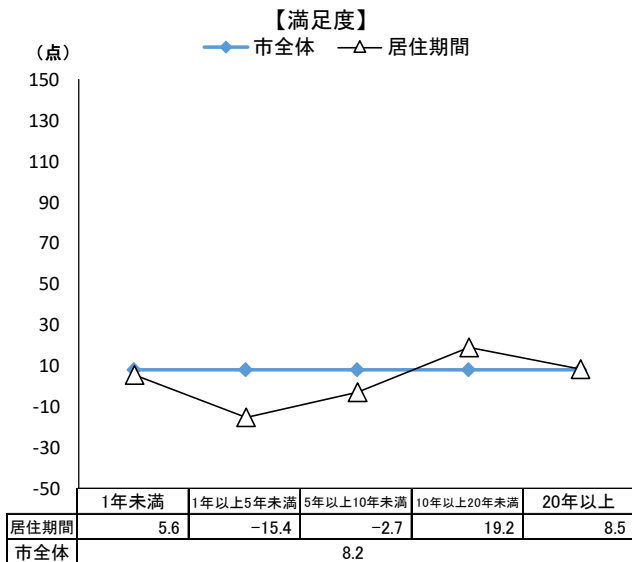
《居住地区別》

- 満足度を居住地区別で見ると、加古川、加古川北、野口、加古川西、志方で市全体平均より高くなっている。
- 重要度を居住地区別で見ると、加古川、加古川北、野口、両荘、加古川西、志方で市全体平均より高くなっている。



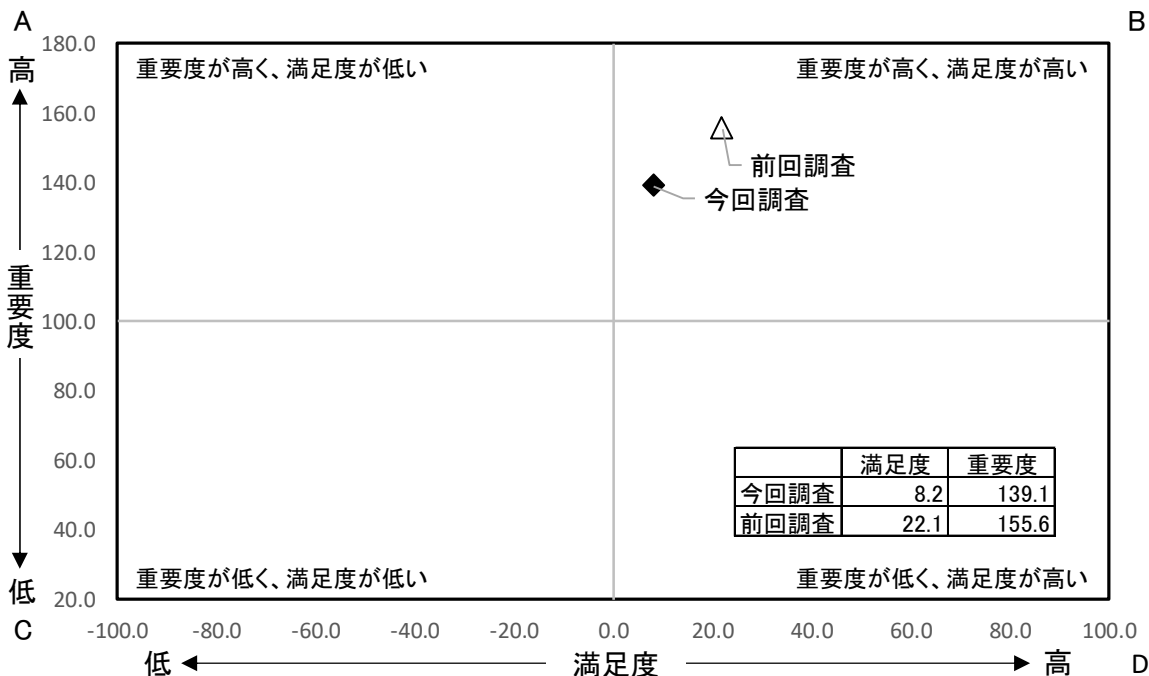
《居住期間別》

- 満足度を居住期間別で見ると、「10年以上20年未満」、「20年以上」で市全体平均より高くなっている。
- 重要度を居住期間別で見ると、「20年以上」で市全体平均より高くなっている。



《満足度と重要度の関係（前回調査との比較）》

- 満足度と重要度の関係で見ると、前回調査より満足度と重要度はともに低くなっている。

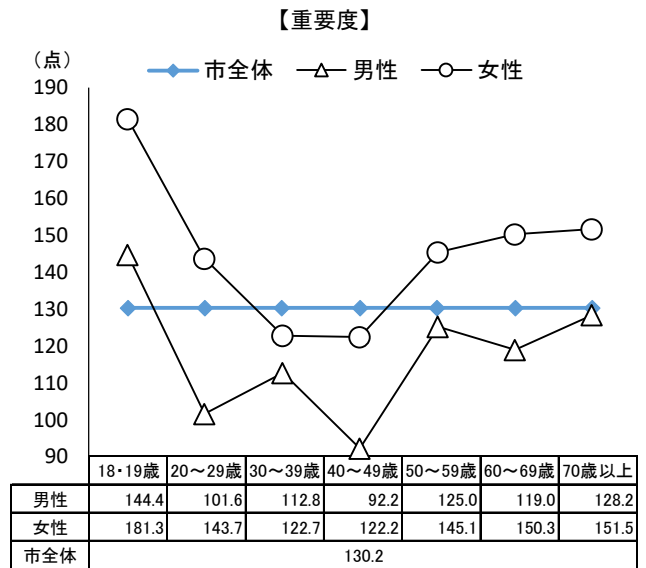
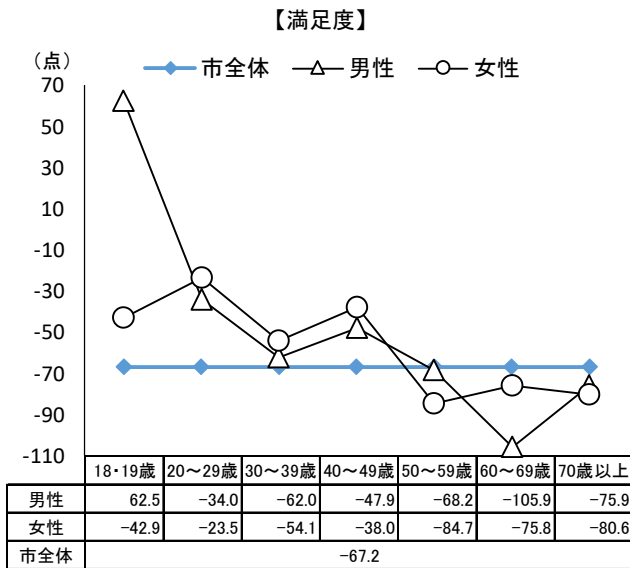


【環境美化の推進】

(4) ポイ捨てやペットのふん害防止

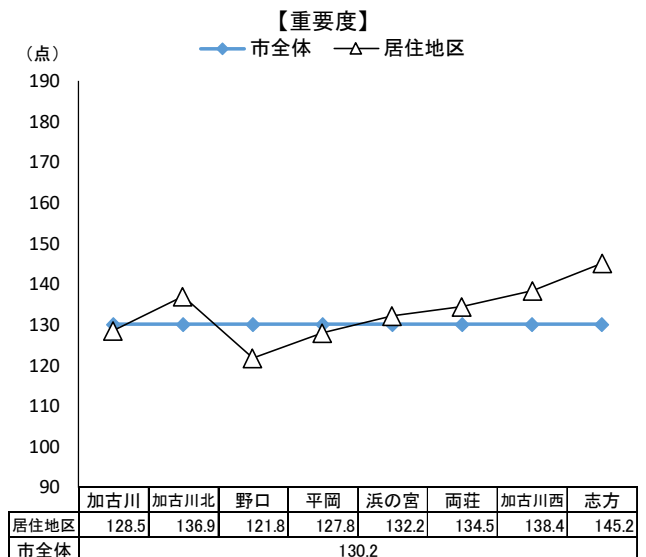
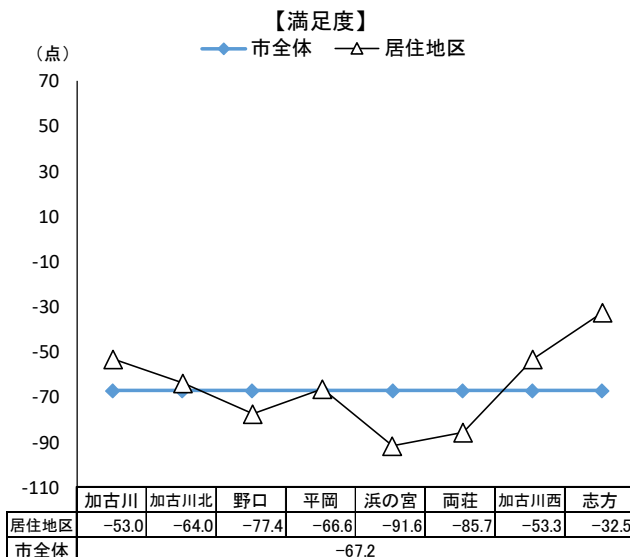
《性年代別》

- 満足度を性年代別で見ると、18・19歳、20歳代、30歳代、40歳代の男女で市全体平均より高くなっている。
- 重要度を性年代別で見ると、18・19歳の男女と、20歳代、50歳代、60歳代、70歳以上の女性で市全体平均より高くなっている。



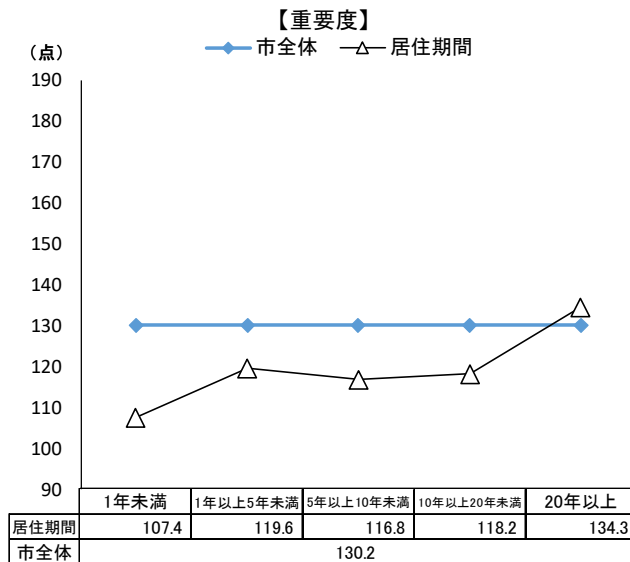
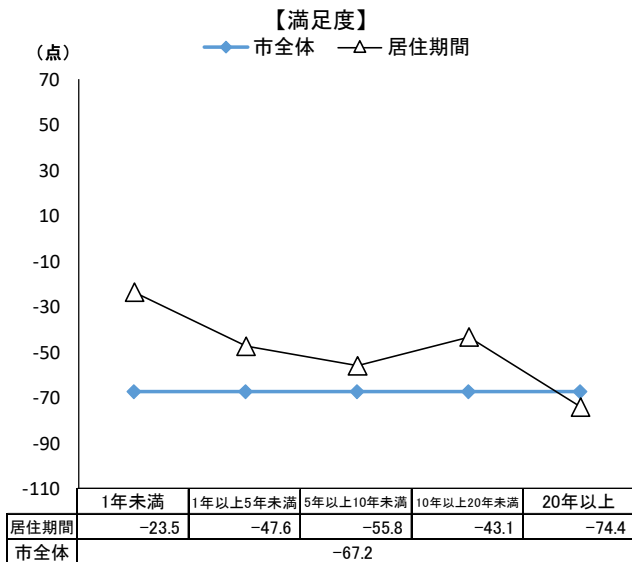
《居住地区別》

- 満足度を居住地区別で見ると、加古川、加古川北、平岡、加古川西、志方で市全体平均より高くなっている。
- 重要度を居住地区別で見ると、加古川北、浜の宮、両荘、加古川西、志方で市全体平均より高くなっている。



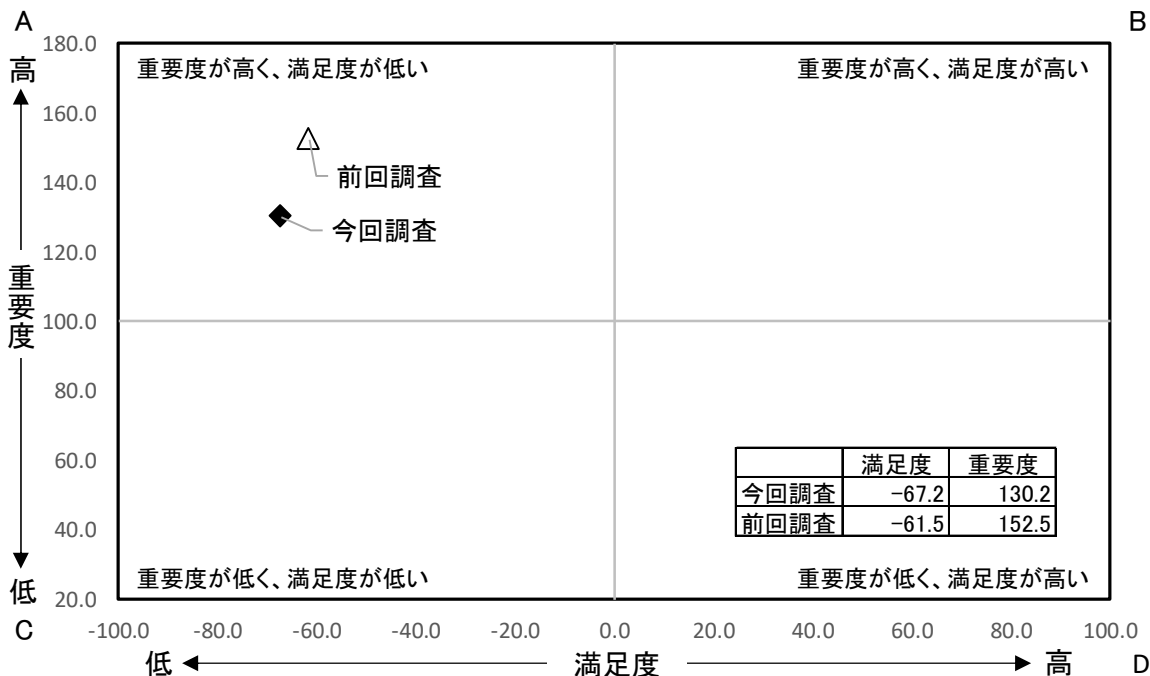
《居住期間別》

- 満足度を居住期間別で見ると、「1年未満」、「1年以上5年未満」、「5年以上10年未満」、「10年以上20年未満」で市全体平均より高くなっている。
- 重要度を居住期間別で見ると、「20年以上」で市全体平均より高くなっている。



《満足度と重要度の関係（前回調査との比較）》

- 満足度と重要度の関係で見ると、前回調査より満足度と重要度はともに低くなっている。



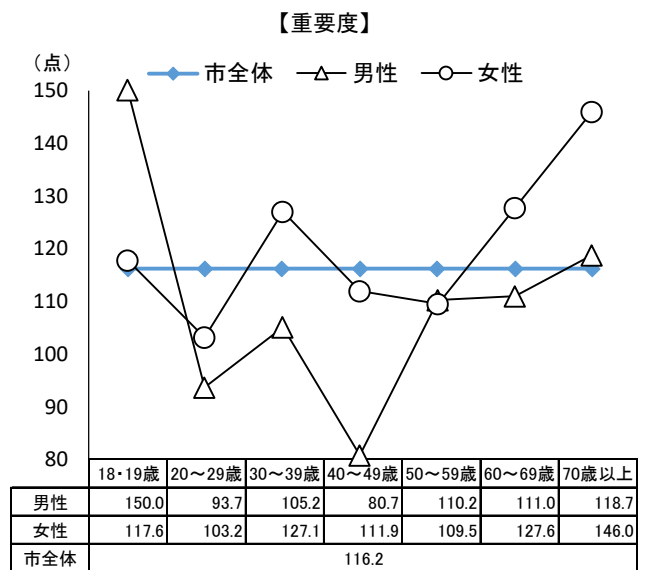
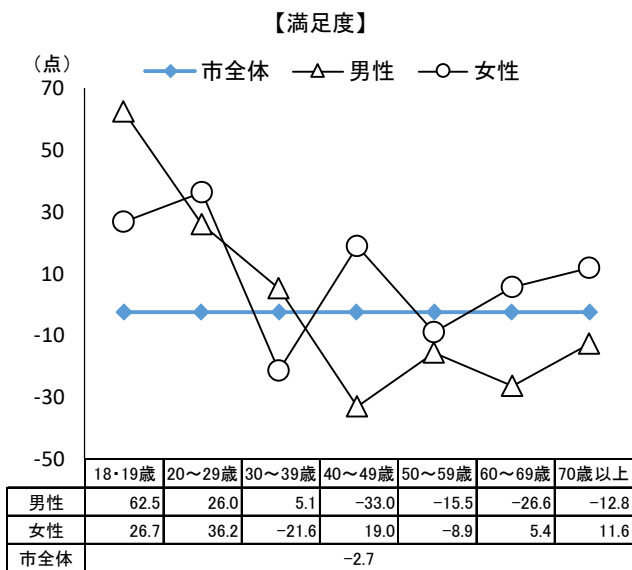
水と緑の空間を形成する

【公園等の整備】

(5) 公園・緑地の整備・管理

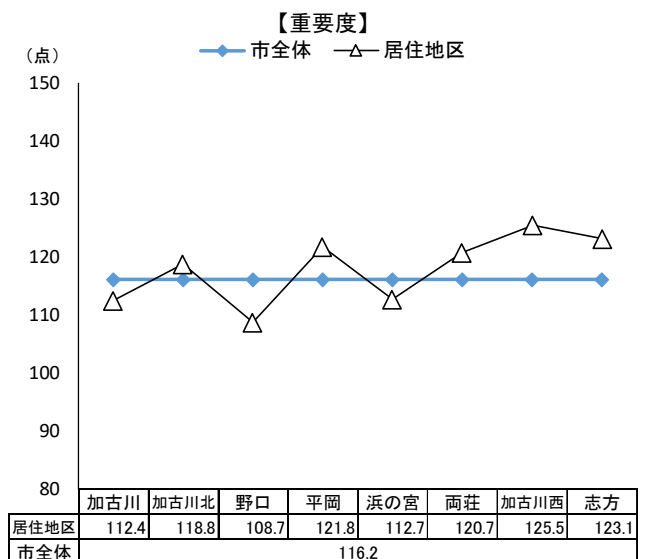
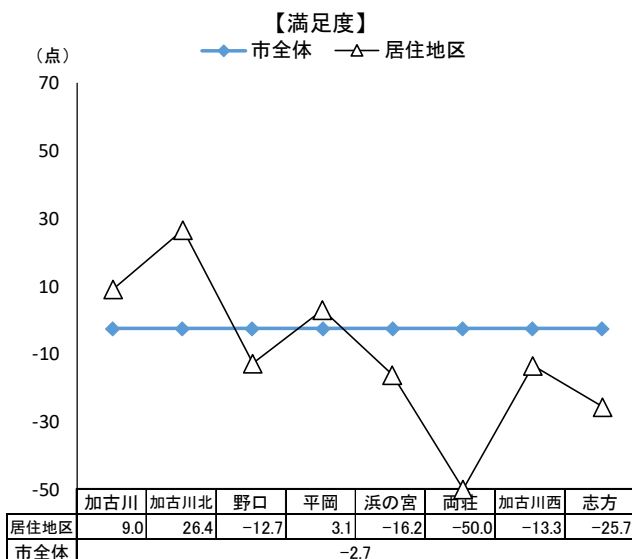
《性年代別》

- 満足度を性年代別で見ると、18・19歳、20歳代の男女と、30歳代の男性、40歳代、60歳代、70歳以上の女性で市全体平均より高くなっている。
- 重要度を性年代別で見ると、18・19歳、70歳以上の男女と、30歳代、60歳代の女性で市全体平均より高くなっている。



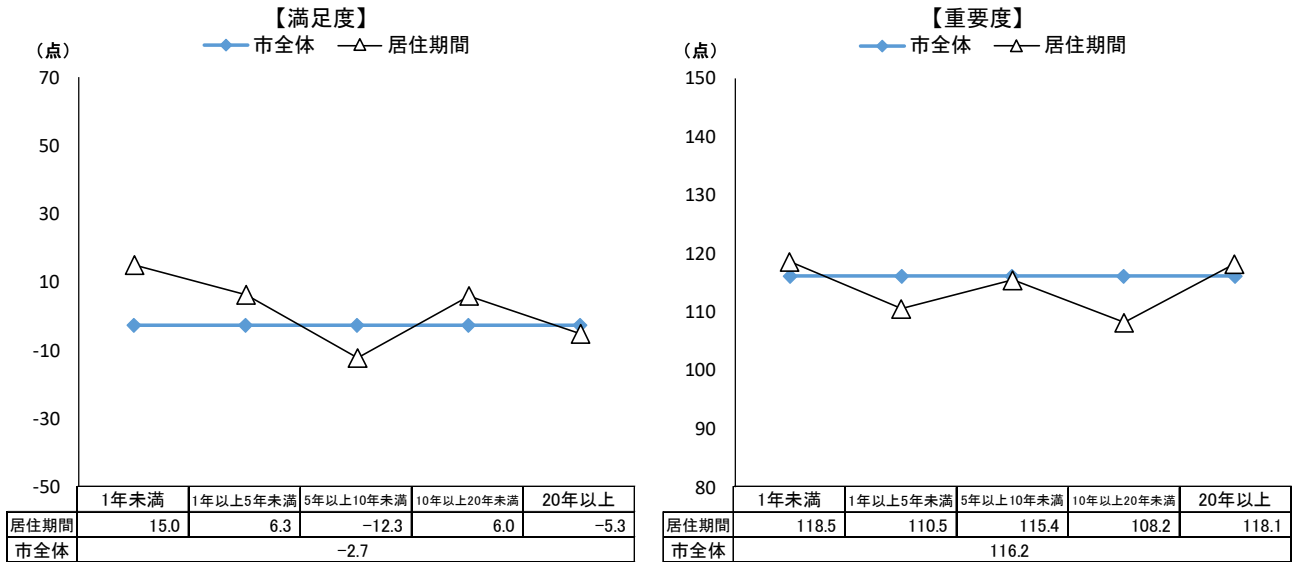
《居住地区別》

- 満足度を居住地区別で見ると、加古川、加古川北、平岡で市全体平均より高くなっている。
- 重要度を居住地区別で見ると、加古川北、平岡、両荘、加古川西、志方で市全体平均より高くなっている。



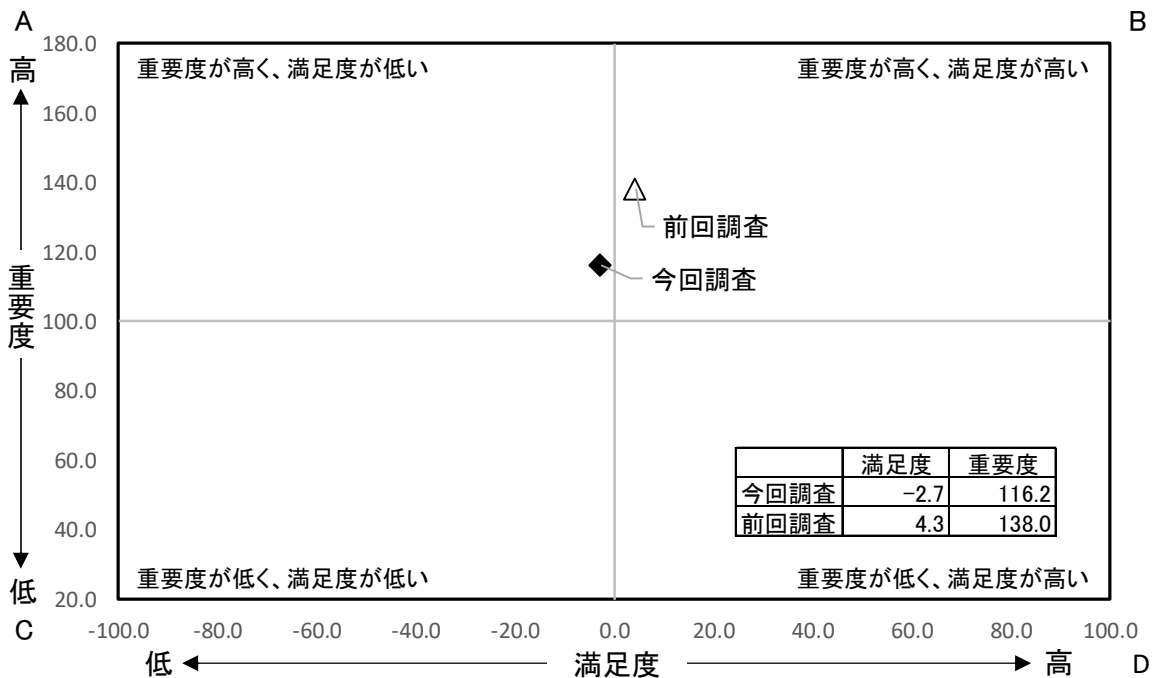
《居住期間別》

- 満足度を居住期間別で見ると、「1年未満」、「1年以上5年未満」、「10年以上20年未満」で市全体平均より高くなっている。
- 重要度を居住期間別で見ると、「1年未満」、「20年以上」で市全体平均より高くなっている。



《満足度と重要度の関係（前回調査との比較）》

- 満足度と重要度の関係で見ると、前回調査より満足度と重要度はともに低くなっている。

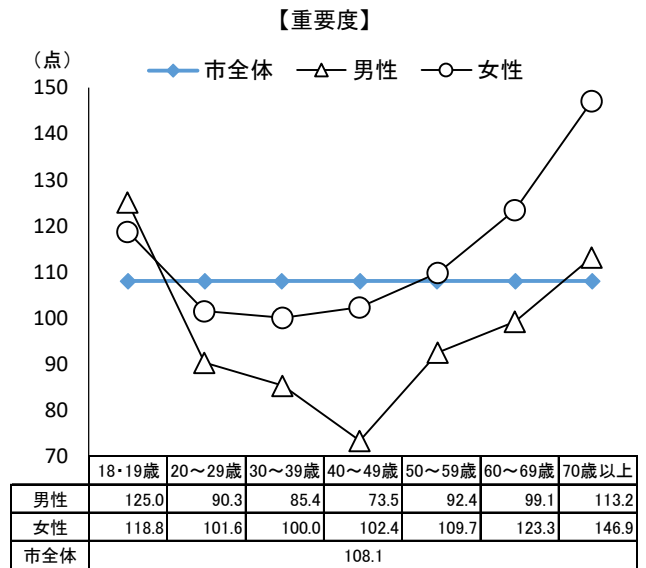
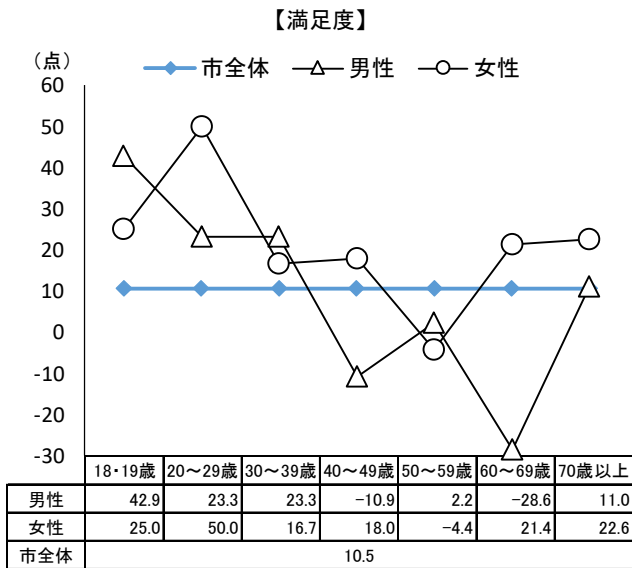


〔緑化・親水空間の活用〕

(6) まちなみの緑化や河川敷等の活用

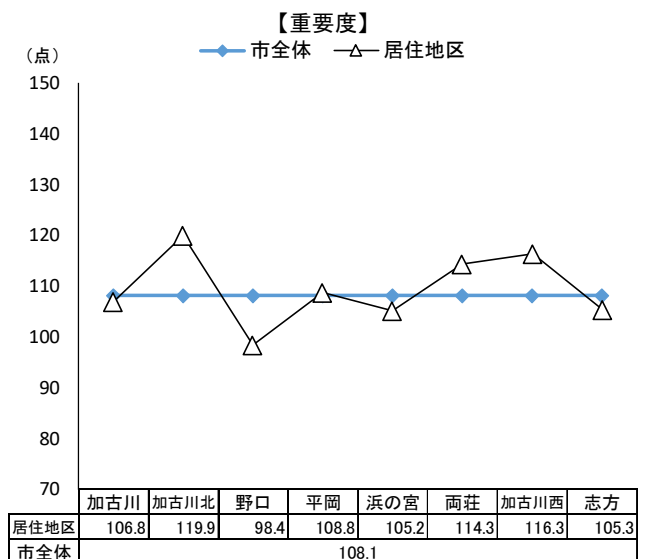
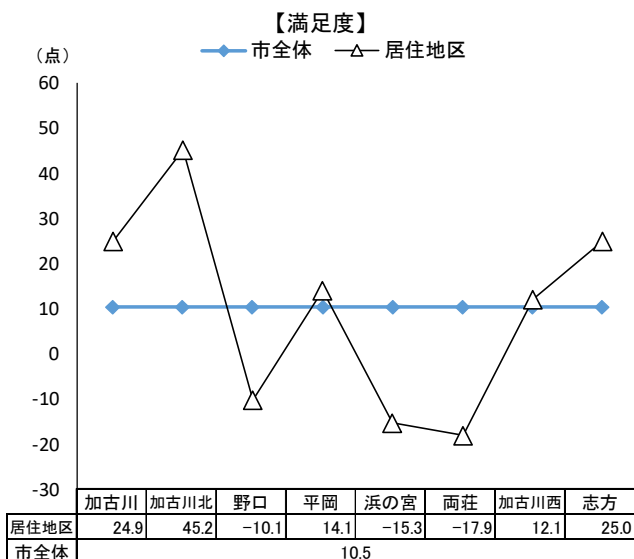
《性年代別》

- 満足度を性年代別で見ると、18・19歳、20歳代、30歳代、70歳以上の男女と、40歳代、60歳代の女性で市全体平均より高くなっている。
- 重要度を性年代別で見ると、18・19歳、70歳以上の男女と、50歳代、60歳代の女性で市全体平均より高くなっている。



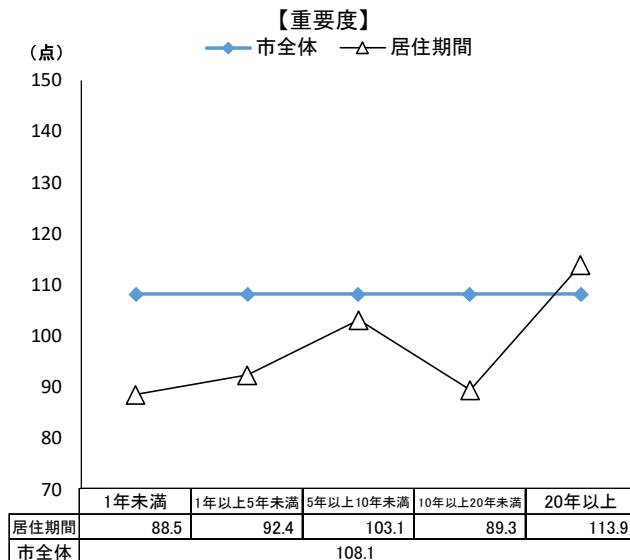
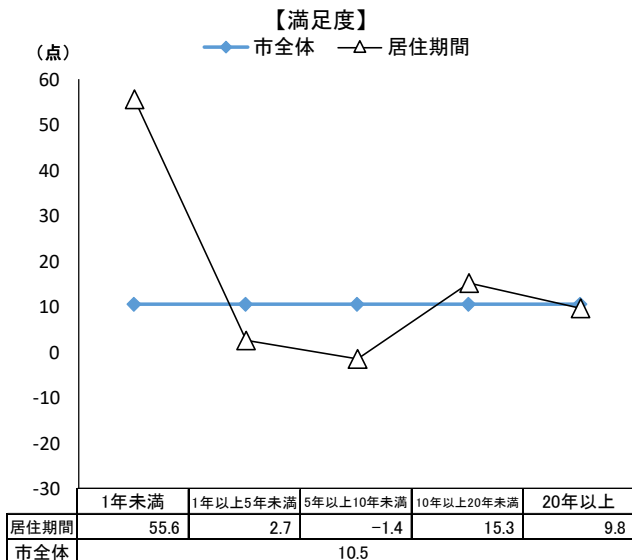
《居住地区別》

- 満足度を居住地区別で見ると、加古川、加古川北、平岡、加古川西、志方で市全体平均より高くなっている。
- 重要度を居住地区別で見ると、加古川北、平岡、両荘、加古川西で市全体平均より高くなっている。



《居住期間別》

- 満足度を居住期間別で見ると、「1年未満」、「10年以上20年未満」で市全体平均より高くなっている。
- 重要度を居住期間別で見ると、「20年以上」で市全体平均より高くなっている。



《満足度と重要度の関係（前回調査との比較）》

- 満足度と重要度の関係で見ると、前回調査より満足度と重要度はともに低くなっている。

