

3. 「心ゆたかな暮らし」について

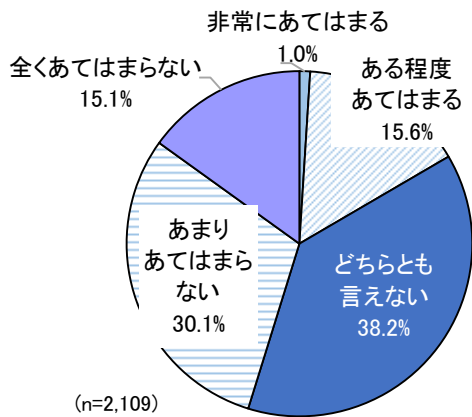
(1) 地域生活のWell-Being

問4 以下の①～④について、あなたの主観で、あてはまるものを1つずつ選んで番号に○をつけてください

①暮らしている地域は、文化・芸術・芸能が盛んで誇らしい

②暮らしている地域では、新たな発見や刺激が得られる

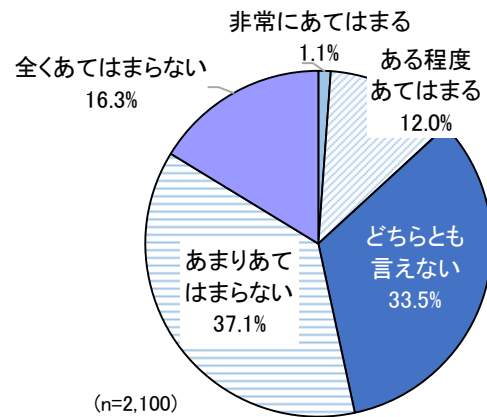
【図3-1-1】



総回収数	2,147件
不明・無回答	38件

- 「非常にあてはまる」と「ある程度あてはまる」を合わせた『あてはまる』が16.6%、「あまりあてはまらない」と「全くあてはまらない」を合わせた『あてはまらない』が45.2%となっている。(図3-1-1)

【図3-1-2】

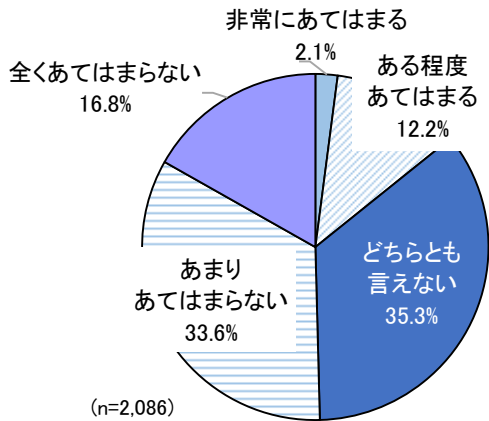


総回収数	2,147件
不明・無回答	47件

- 「非常にあてはまる」と「ある程度あてはまる」を合わせた『あてはまる』が13.1%、「あまりあてはまらない」と「全くあてはまらない」を合わせた『あてはまらない』が53.4%となっている。(図3-1-2)

③暮らしている地域には、新たな事に挑戦・成長するための機会がある

【図3-1-3】

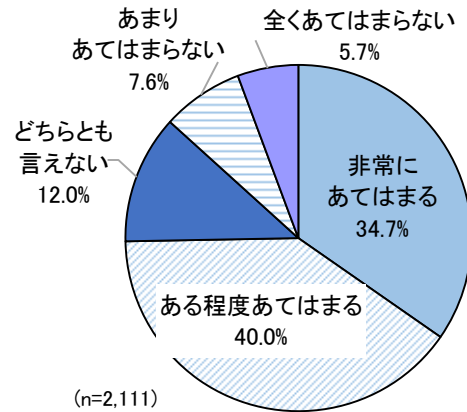


総回収数	2,147件
不明・無回答	61件

- 「非常にあてはまる」と「ある程度あてはまる」を合わせた『あてはまる』が14.3%、「あまりあてはまらない」と「全くあてはまらない」を合わせた『あてはまらない』が50.4%となっている。(図3-1-3)

④暮らしている地域は、日常の買い物にまったく不便がない

【図3-1-4】

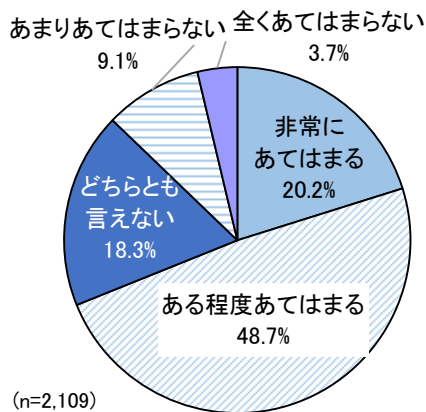


総回収数	2,147件
不明・無回答	36件

- 「非常にあてはまる」と「ある程度あてはまる」を合わせた『あてはまる』が74.7%、「あまりあてはまらない」と「全くあてはまらない」を合わせた『あてはまらない』が13.3%となっている。(図3-1-4)

⑤暮らしている地域は、医療機関が充実している

【図3-1-5】

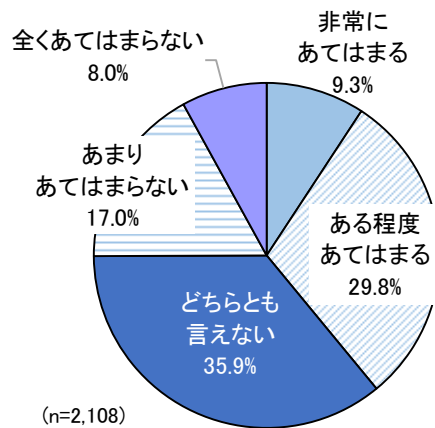


総回収数	2,147件
不明・無回答	38件

- 「非常にあてはまる」と「ある程度あてはまる」を合わせた『あてはまる』が68.9%、「あまりあてはまらない」と「全くあてはまらない」を合わせた『あてはまらない』が12.8%となっている。(図3-1-5)

⑥暮らしている地域の公共施設は使い勝手がよく便利である

【図3-1-6】

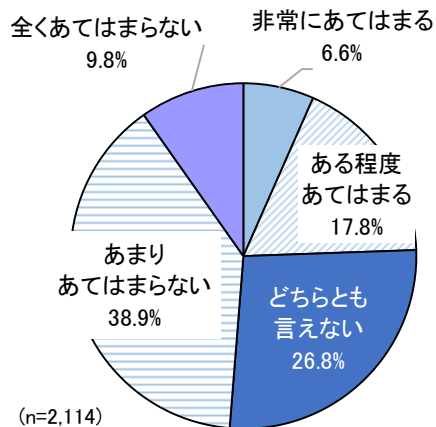


総回収数	2,147件
不明・無回答	39件

- 「非常にあてはまる」と「ある程度あてはまる」を合わせた『あてはまる』が39.1%、「あまりあてはまらない」と「全くあてはまらない」を合わせた『あてはまらない』が25.0%となっている。(図3-1-6)

⑦暮らしている地域は、ゴミ出しや生活ルールを守らない人が多い

【図3-1-7】

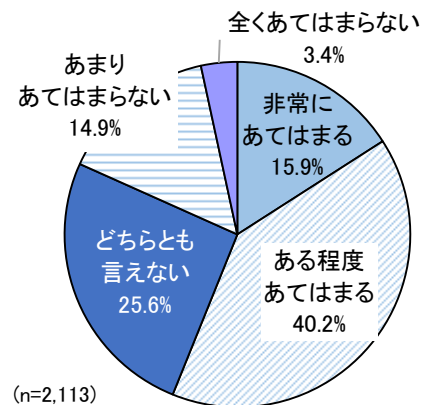


総回収数	2,147件
不明・無回答	33件

- 「非常にあてはまる」と「ある程度あてはまる」を合わせた『あてはまる』が24.4%、「あまりあてはまらない」と「全くあてはまらない」を合わせた『あてはまらない』が48.7%となっている。(図3-1-7)

⑧暮らしている地域では、身近に自然を感じることができる

【図3-1-8】

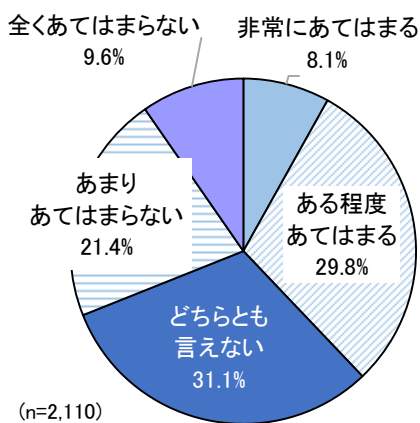


総回収数	2,147件
不明・無回答	34件

- 「非常にあてはまる」と「ある程度あてはまる」を合わせた『あてはまる』が56.1%、「あまりあてはまらない」と「全くあてはまらない」を合わせた『あてはまらない』が18.3%となっている。(図3-1-8)

⑨暮らしている地域の空気や水は澄んでいてきれいだと感じる

【図3-1-9】

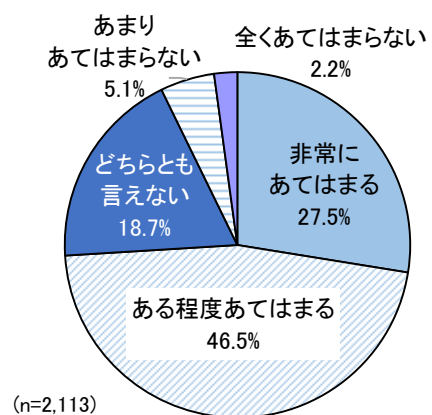


総回収数	2,147件
不明・無回答	37件

- 「非常にあてはまる」と「ある程度あてはまる」を合わせた『あてはまる』が37.9%、「あまりあてはまらない」と「全くあてはまらない」を合わせた『あてはまらない』が31.0%となっている。(図3-1-9)

⑩自宅には、心地のいい居場所がある

【図3-1-10】

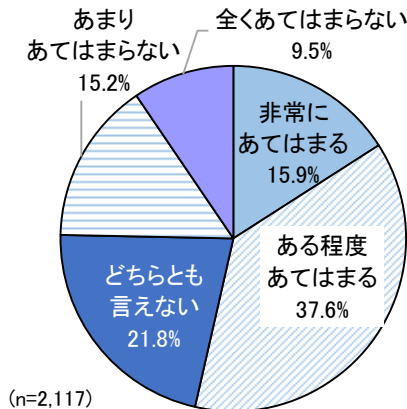


総回収数	2,147件
不明・無回答	34件

- 「非常にあてはまる」と「ある程度あてはまる」を合わせた『あてはまる』が74.0%、「あまりあてはまらない」と「全くあてはまらない」を合わせた『あてはまらない』が7.3%となっている。(図3-1-10)

⑪暮らしている地域には、気の合う仲間や知り合いがいる

【図3-1-11】

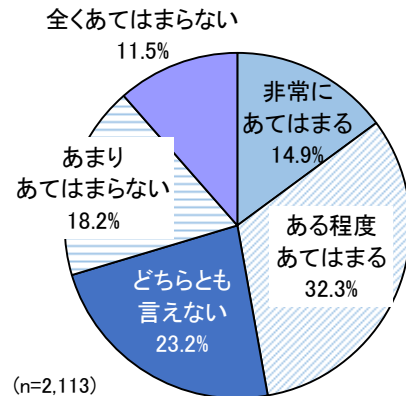


総回収数	2,147件
不明・無回答	30件

- 「非常にあてはまる」と「ある程度あてはまる」を合わせた『あてはまる』が53.5%、「あまりあてはまらない」と「全くあてはまらない」を合わせた『あてはまらない』が24.7%となっている。(図3-1-11)

⑫暮らしている地域には、困ったときに相談できる人が身近にいる

【図3-1-12】

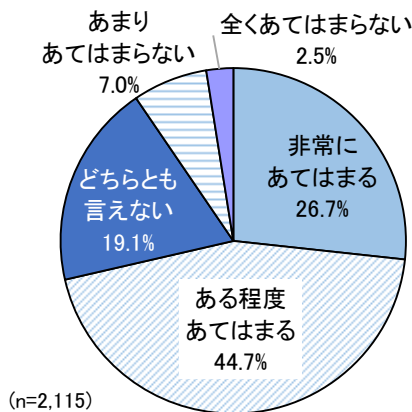


総回収数	2,147件
不明・無回答	34件

- 「非常にあてはまる」と「ある程度あてはまる」を合わせた『あてはまる』が47.2%、「あまりあてはまらない」と「全くあてはまらない」を合わせた『あてはまらない』が29.7%となっている。(図3-1-12)

⑬私は、精神的に健康な状態である

【図3-1-13】

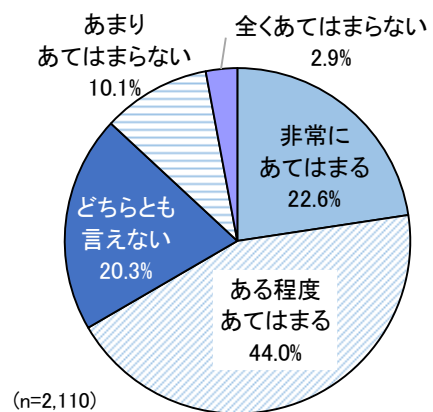


総回収数	2,147件
不明・無回答	32件

- 「非常にあてはまる」と「ある程度あてはまる」を合わせた『あてはまる』が71.4%、「あまりあてはまらない」と「全くあてはまらない」を合わせた『あてはまらない』が9.5%となっている。(図3-1-13)

⑭私は、身体的に健康な状態である

【図3-1-14】

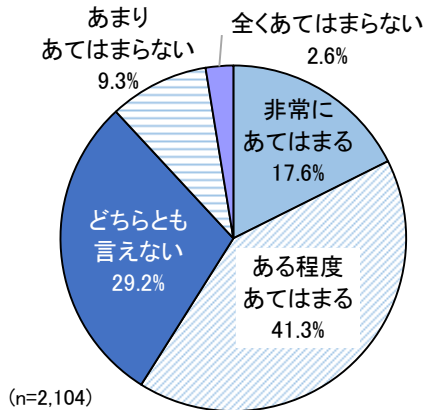


総回収数	2,147件
不明・無回答	37件

- 「非常にあてはまる」と「ある程度あてはまる」を合わせた『あてはまる』が66.6%、「あまりあてはまらない」と「全くあてはまらない」を合わせた『あてはまらない』が13.0%となっている。(図3-1-14)

⑮私は、日々の生活において、笑うことが多い

【図3-1-15】

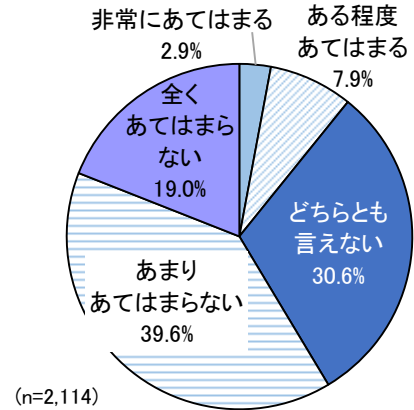


総回収数	2,147件
不明・無回答	43件

- 「非常にあてはまる」と「ある程度あてはまる」を合わせた『あてはまる』が58.9%、「あまりあてはまらない」と「全くあてはまらない」を合わせた『あてはまらない』が11.9%となっている。(図3-1-15)

⑯暮らしている地域では、住民同士が過干渉でしがらみが多い

【図3-1-16】

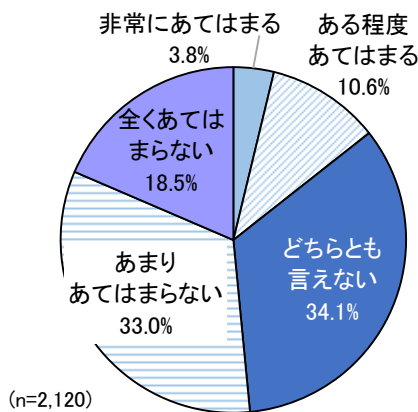


総回収数	2,147件
不明・無回答	33件

- 「非常にあてはまる」と「ある程度あてはまる」を合わせた『あてはまる』が10.8%、「あまりあてはまらない」と「全くあてはまらない」を合わせた『あてはまらない』が58.6%となっている。(図3-1-16)

⑰暮らしている地域では、少しでも変わった事をするととやかく言われる

【図3-1-17】

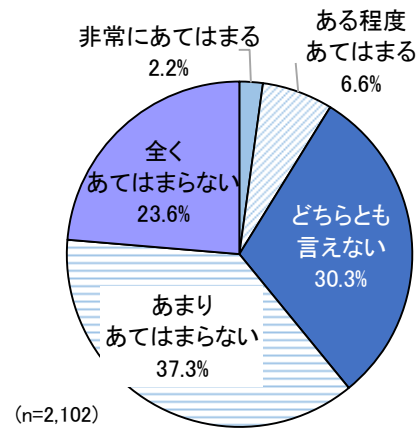


総回収数	2,147件
不明・無回答	27件

- 「非常にあてはまる」と「ある程度あてはまる」を合わせた『あてはまる』が14.4%、「あまりあてはまらない」と「全くあてはまらない」を合わせた『あてはまらない』が51.5%となっている。(図3-1-17)

⑱暮らしている地域の住民は、地域外から来た人には疑いの目を向ける

【図3-1-18】

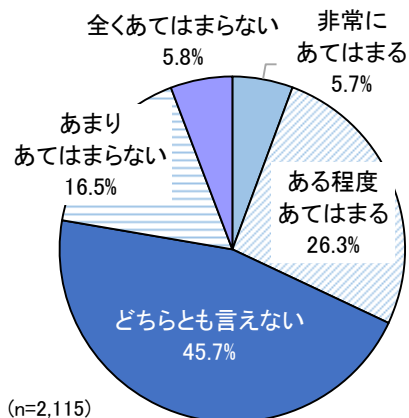


総回収数	2,147件
不明・無回答	45件

- 「非常にあてはまる」と「ある程度あてはまる」を合わせた『あてはまる』が8.8%、「あまりあてはまらない」と「全くあてはまらない」を合わせた『あてはまらない』が60.9%となっている。(図3-1-18)

⑱ 自宅近辺の街並みは、私の好みに合っている

【図3-1-19】

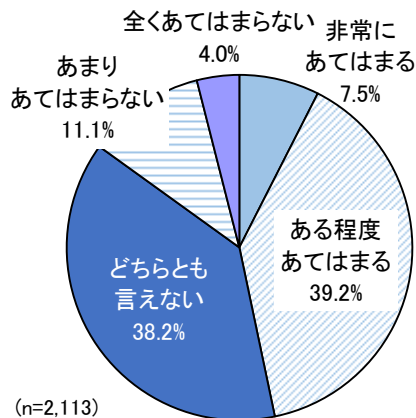


総回収数	2,147件
不明・無回答	32件

- 「非常にあてはまる」と「ある程度あてはまる」を合わせた『あてはまる』が32.0%、「あまりあてはまらない」と「全くあてはまらない」を合わせた『あてはまらない』が22.3%となっている。(図3-1-19)

⑳ 暮らしている地域の雰囲気は、自分にとって心地よい

【図3-1-20】

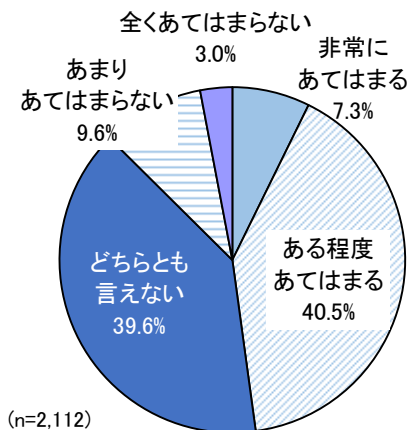


総回収数	2,147件
不明・無回答	34件

- 「非常にあてはまる」と「ある程度あてはまる」を合わせた『あてはまる』が46.7%、「あまりあてはまらない」と「全くあてはまらない」を合わせた『あてはまらない』が15.1%となっている。(図3-1-20)

㉑ 暮らしている地域の時間の流れ方は、自分にあっている気がする

【図3-1-21】



総回収数	2,147件
不明・無回答	35件

- 「非常にあてはまる」と「ある程度あてはまる」を合わせた『あてはまる』が47.8%、「あまりあてはまらない」と「全くあてはまらない」を合わせた『あてはまらない』が12.6%となっている。(図3-1-21)

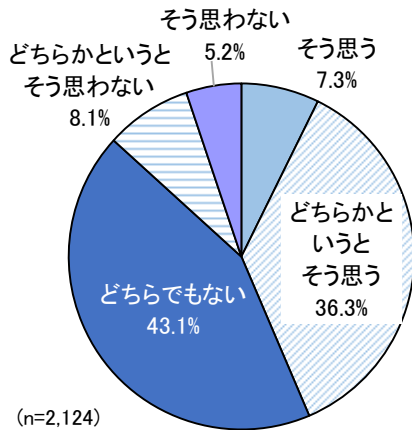
(2) 協調的幸福 I

問5 以下の①～⑥について、あなたの主観で、あてはまるものを1つずつ選んで番号に○をつけてください

①私は同じ町内（集落）に住む人たちを信頼している

②町内（集落）に住む人たちは、基本的に誠実に振る舞う

【図3-2-1】

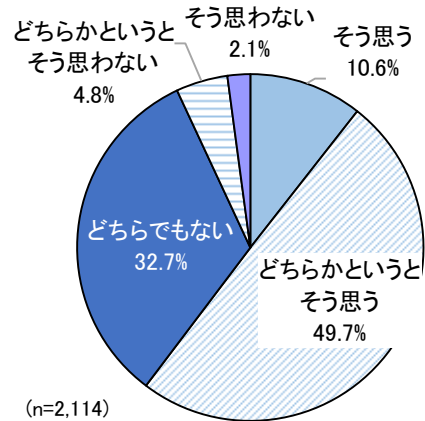


(n=2,124)

総回収数	2,147件
不明・無回答	23件

● 「そう思う」と「どちらかというと思う」を合わせた『そう思う』が43.6%、「どちらかというと思わない」と「そう思わない」を合わせた『そう思わない』が13.3%となっている。(図3-2-1)

【図3-2-2】

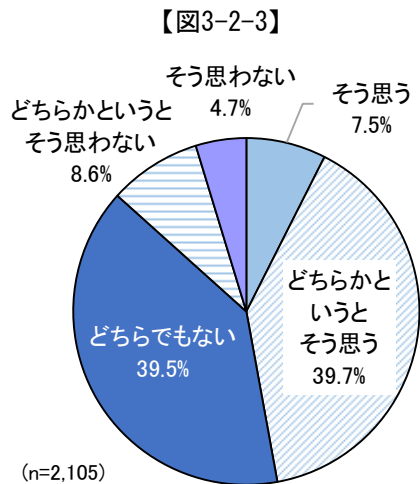


(n=2,114)

総回収数	2,147件
不明・無回答	33件

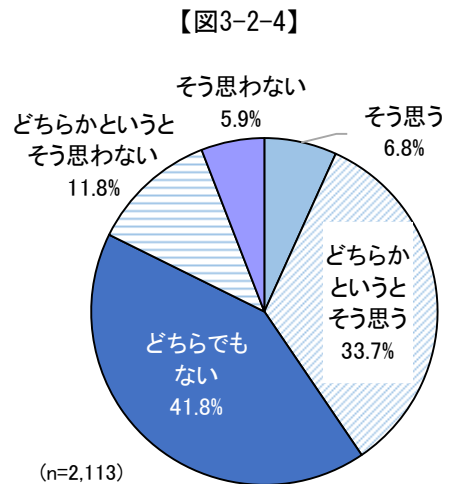
● 「そう思う」と「どちらかというと思う」を合わせた『そう思う』が60.3%、「どちらかというと思わない」と「そう思わない」を合わせた『そう思わない』が6.9%となっている。(図3-2-2)

③私は自分の地域の役所が行う仕事を信頼している



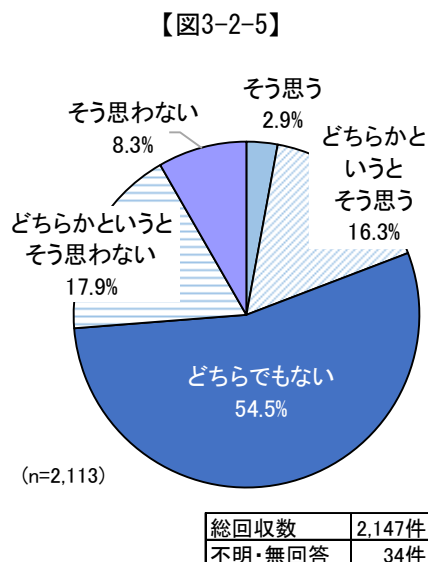
●「そう思う」と「どちらかというと思う」を合わせた『そう思う』が47.2%、「どちらかというと思わない」と「そう思わない」を合わせた『そう思わない』が13.3%となっている。(図3-2-3)

④お世話になった町内（集落）の人の頼みを断ってはいけないと思う



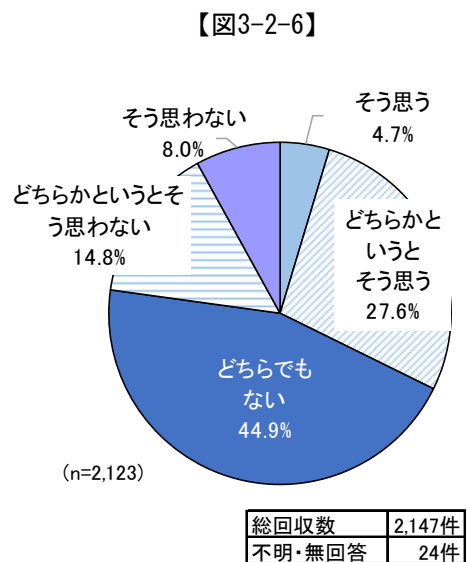
●「そう思う」と「どちらかというと思う」を合わせた『そう思う』が40.5%、「どちらかというと思わない」と「そう思わない」を合わせた『そう思わない』が17.7%となっている。(図3-2-4)

⑤この町内（集落）には互いの役に立つことを求める雰囲気がある



●「そう思う」と「どちらかというと思う」を合わせた『そう思う』が19.2%、「どちらかというと思わない」と「そう思わない」を合わせた『そう思わない』が26.2%となっている。(図3-2-5)

⑥この町内（集落）には、いざという時に助け合う雰囲気がある

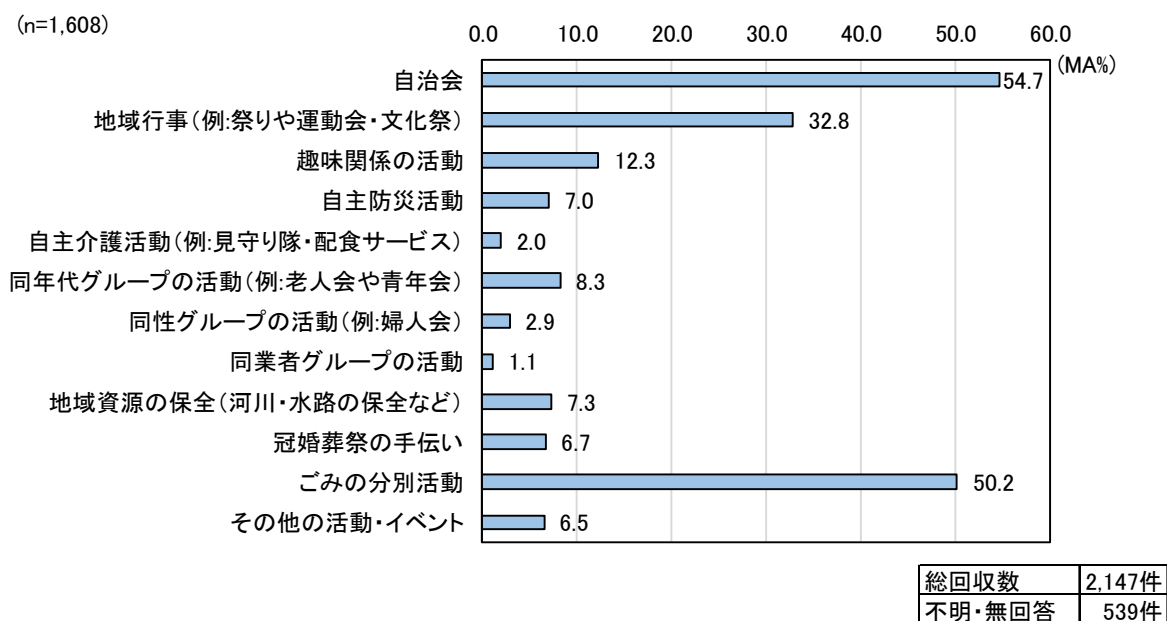


●「そう思う」と「どちらかというと思う」を合わせた『そう思う』が32.3%、「どちらかというと思わない」と「そう思わない」を合わせた『そう思わない』が22.8%となっている。(図3-2-6)

(3) 協調的幸福Ⅱ

問6 あなたの住んでいる町内（集落）における活動のうち、あなたが通常参加しているものすべてに○をつけてください

【図3-3 町内（集落）の活動への参加状況】

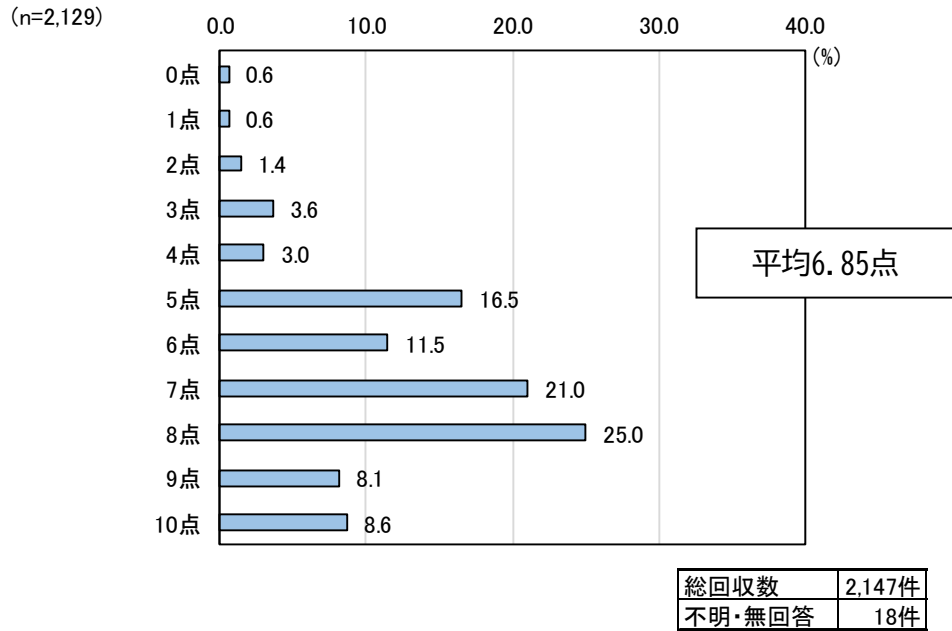


●住んでいる町内（集落）における活動のうち、通常参加しているものについては、「自治会」が54.7%と最も高く、次いで、「ごみの分別活動」が50.2%、「地域行事」が32.8%となっている。
(図3-3)

(4) 協調的幸福Ⅲ

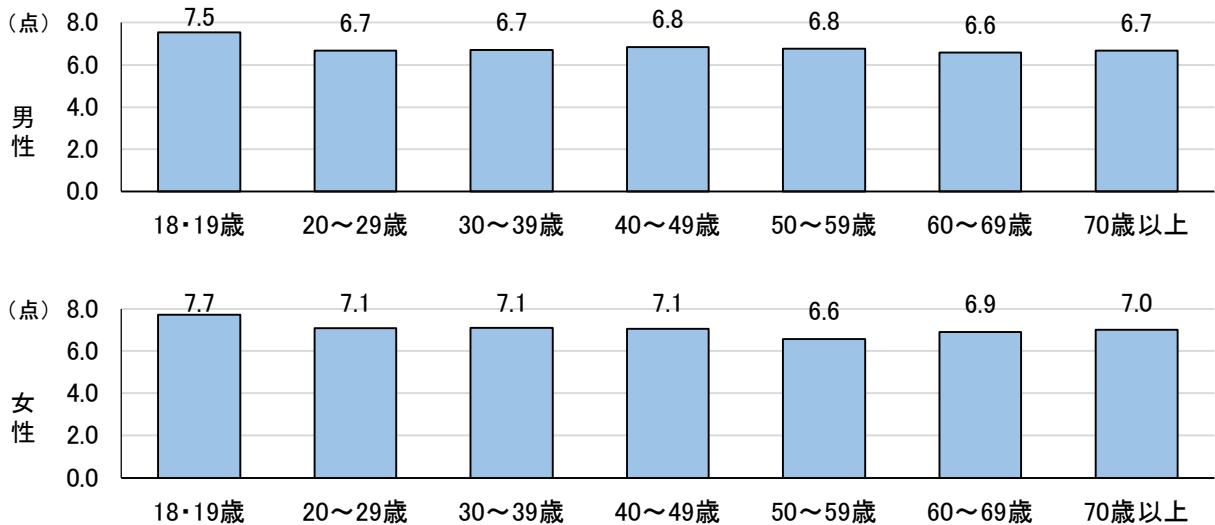
問7 現在、あなたはどの程度幸せですか。「とても幸せ」を10点、「とても不幸」を0点とすると、何点くらいになると思いますか。あてはまる点数を1つ選んで○をつけてください

【図3-4 幸福感の程度】



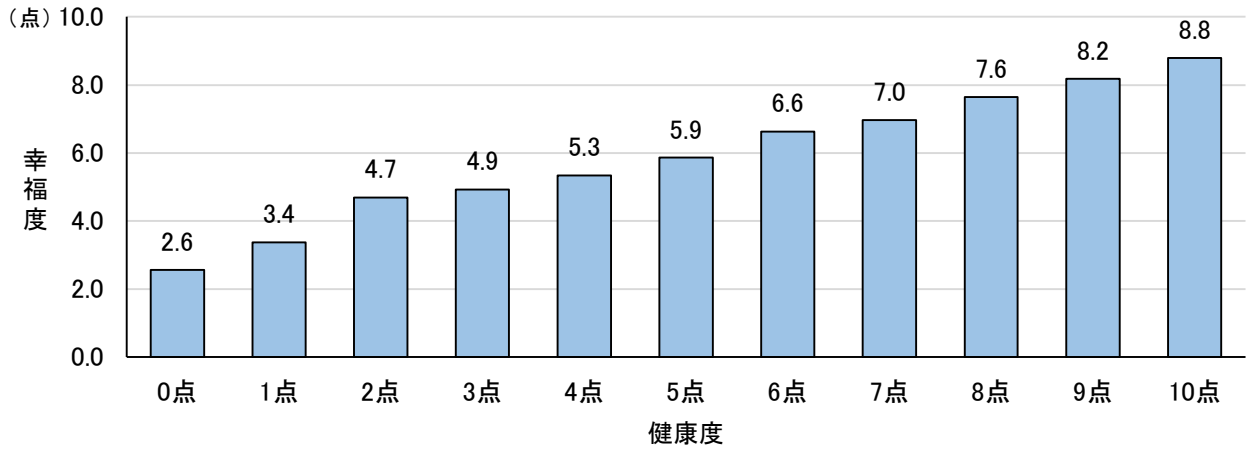
- 現在、どの程度幸せかについては、「8点」が25.0%と最も高く、次いで、「7点」が21.0%、「5点」が16.5%となっている。平均は6.85点となっている。(図3-4)
- 性年代別でみると、「女性18・19歳」(7.7点)、「男性18・19歳」(7.5点)で高くなっている。(図3-4-1)

【図3-4-1 性年代別 幸福感の程度】



●現在、どの程度幸せかについて、健康度別にみると、健康度の点数が高くなるにつれて、幸福度の点数が高くなっている。健康度0点の人の幸福度は「2.6点」となっており、健康度10点の人の幸福度は「8.8点」となっている。(図3-4-2)

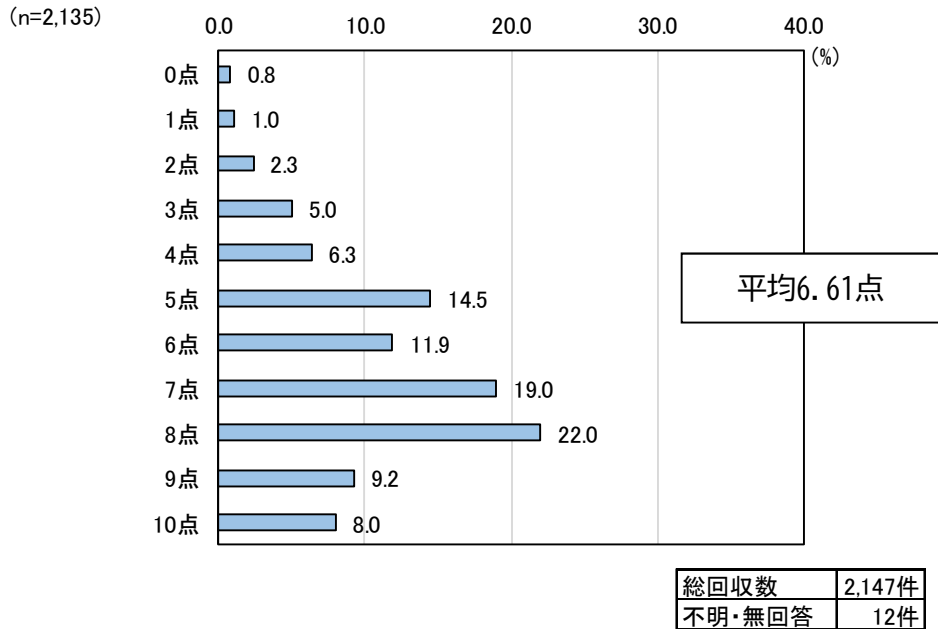
【図3-4-2 健康度別 幸福感の程度】



(5) 協調的幸福Ⅳ

問8 現在のあなたの健康状態はいかがですか。「とても良い」を10点、「とても悪い」を0点とすると、何点くらいになると思いますか。あてはまる点数を1つ選んで○をつけてください。

【図3-5 現在の健康状態】

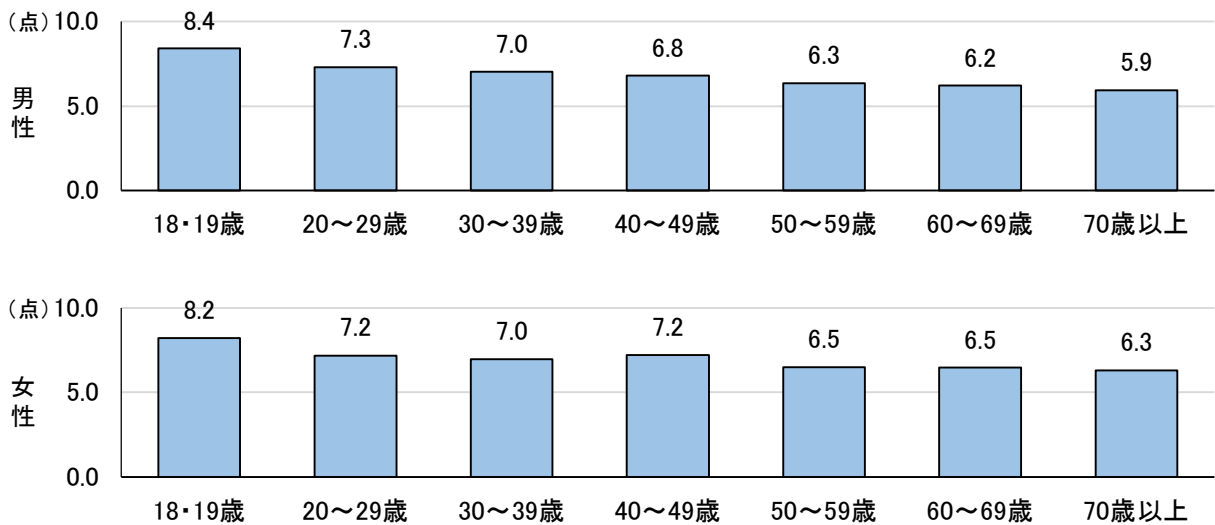


●現在の健康状態については、「8点」が22.0%と最も高く、次いで、「7点」が19.0%、「5点」が14.5%となっている。平均は6.61点となっている。

(図3-5)

●性年代別で見ると、「男性18・19歳」(8.4点)、「女性18・19歳」(8.2点)、「男性20～29歳」(7.3点)で高くなっている。(図3-5-1)

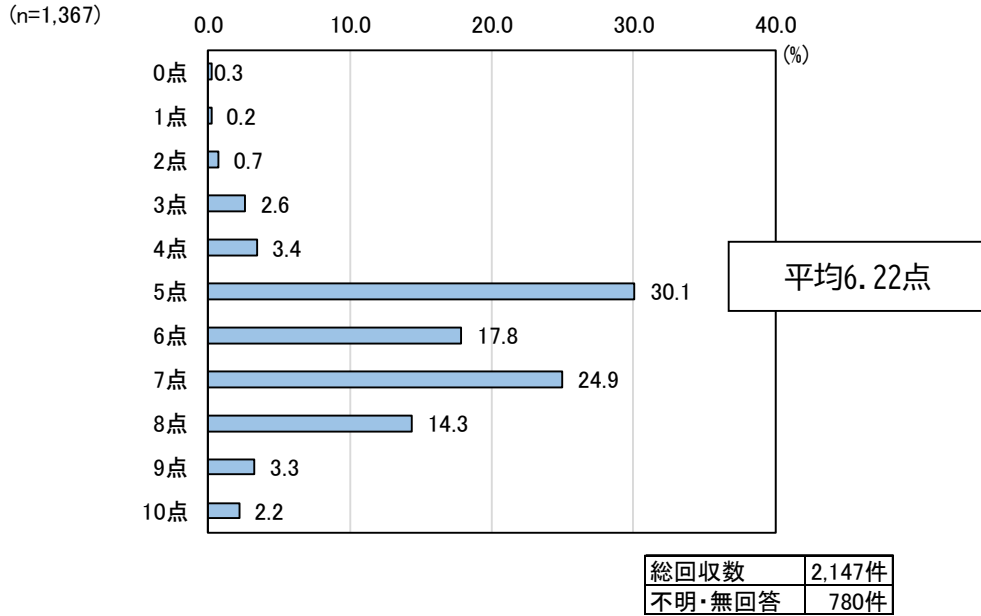
【図3-5-1 性年代別 現在の健康状態】



(6) 協調的幸福 V

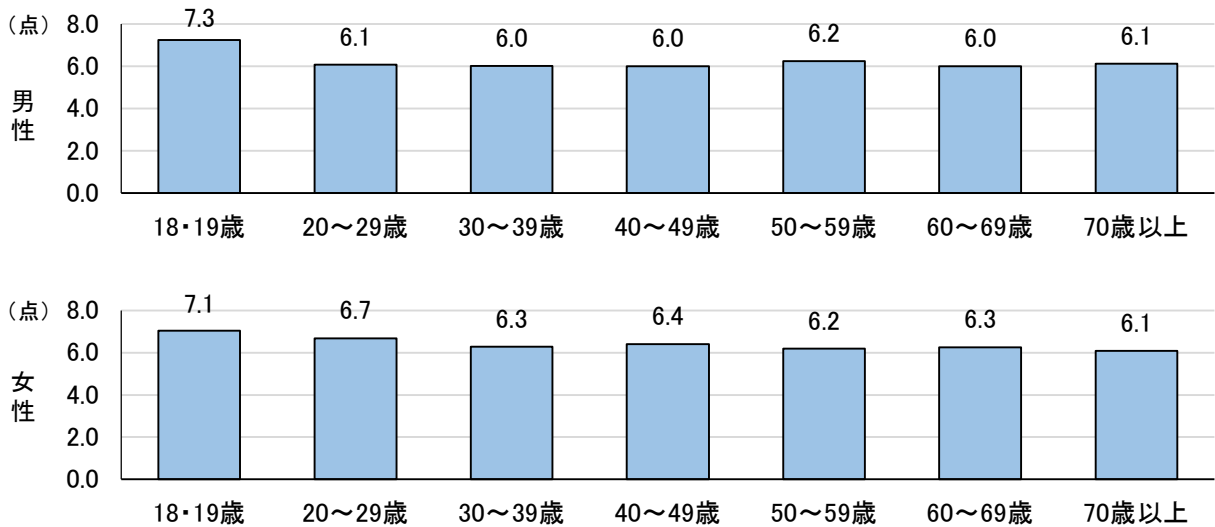
問9 あなたの町内（集落）の人々は、大体において、どれくらい幸せだと思いますか。「とても幸せ」を10点、「とても不幸」を0点として、あてはまる点数を1つ選んで○をつけてください。全く分からない場合には「×」に○をつけてください。ここでは自分の同居家族は除いて考えてください。

【図3-6 町内（集落）の人々の幸福感の程度】



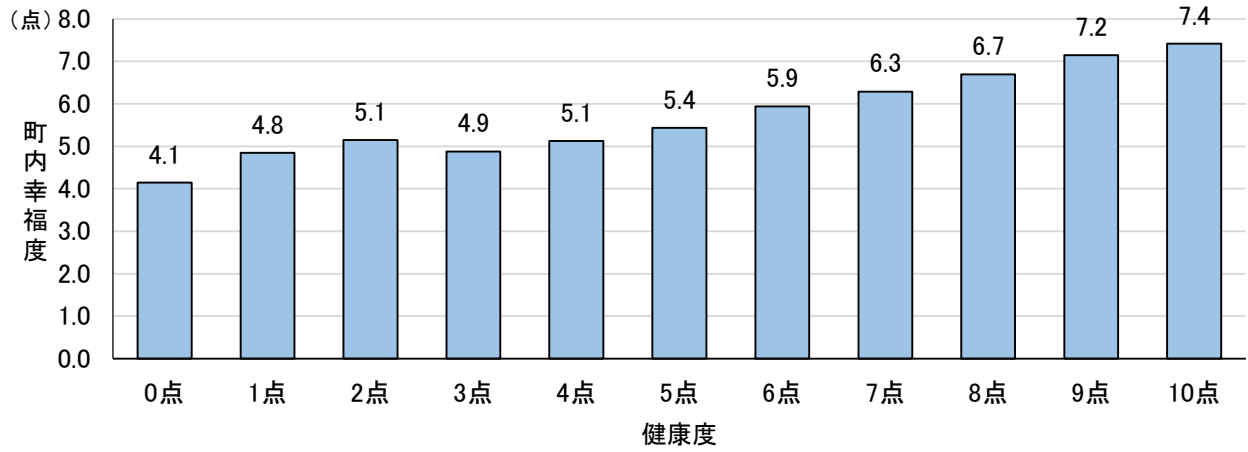
- 町内（集落）の人々は、どれくらい幸せだと思うかについては、「5点」が30.1%と最も高く、次いで、「7点」が24.9%、「6点」が17.8%となっている。（図3-6）
- 性年代別でみると、「男性18・19歳」（7.3点）、「女性18・19歳」（7.1点）、「女性20～29歳」（6.7点）で高くなっている。（図3-6-1）

【図3-6-1 性年代別 町内（集落）の人々の幸福感の程度】



●現在、町内（集落）の人々は、どれぐらい幸せだと思えるかについて、健康度別にみると、健康度0点の人の幸福度は「4.1点」となっており、健康度10点の人の幸福度は「7.4点」となっている。（図3-6-2）

【図3-6-2 健康度別 町内（集落）の人々の幸福感の程度】



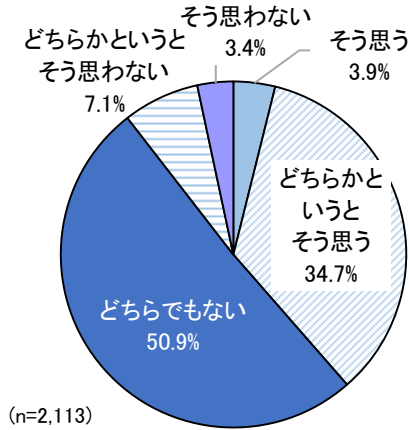
(7) 協調的幸福VI

問10 以下の①～⑫について、あなたの主観で、あてはまるものを1つずつ選んで番号に○をつけてください

①自分だけでなく、身近な周りの人も楽しい気持ちでいると思う

②大切な人を幸せにしていると思う

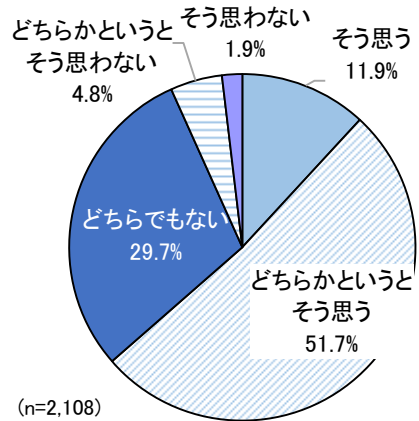
【図3-7-1】



総回収数	2,147件
不明・無回答	34件

●「そう思う」と「どちらかというと思う」を合わせた『そう思う』が38.6%、「どちらかというと思わない」と「そう思わない」を合わせた『そう思わない』が10.5%となっている。(図3-7-1)

【図3-7-2】

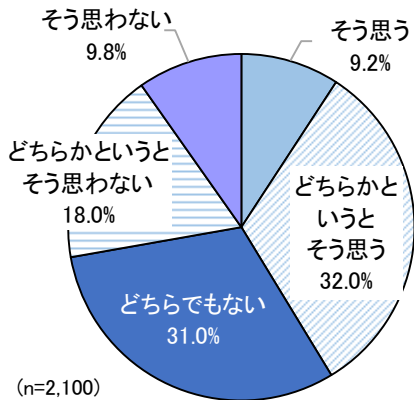


総回収数	2,147件
不明・無回答	39件

●「そう思う」と「どちらかというと思う」を合わせた『そう思う』が63.6%、「どちらかというと思わない」と「そう思わない」を合わせた『そう思わない』が6.7%となっている。(図3-7-2)

③大きな悩み事はない

【図3-7-3】

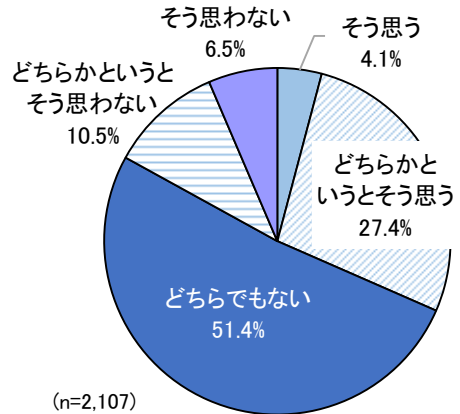


総回収数	2,147件
不明・無回答	47件

- 「そう思う」と「どちらかというそう思う」を合わせた『そう思う』が41.2%、「どちらかというそう思わない」と「そう思わない」を合わせた『そう思わない』が27.8%となっている。(図3-7-3)

④周りの人に認められていると感じる

【図3-7-4】

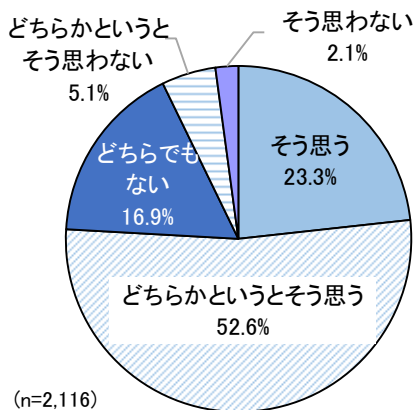


総回収数	2,147件
不明・無回答	40件

- 「そう思う」と「どちらかというそう思う」を合わせた『そう思う』が31.5%、「どちらかというそう思わない」と「そう思わない」を合わせた『そう思わない』が17.0%となっている。(図3-7-4)

⑤平凡だが安定した日々を過ごしている

【図3-7-5】

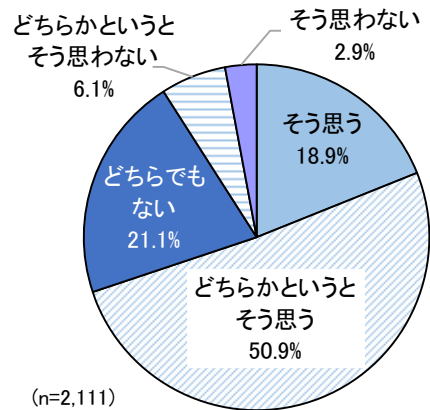


総回収数	2,147件
不明・無回答	31件

- 「そう思う」と「どちらかというそう思う」を合わせた『そう思う』が75.9%、「どちらかというそう思わない」と「そう思わない」を合わせた『そう思わない』が7.2%となっている。(図3-7-5)

⑥人に迷惑をかけずに自分のやりたいことができている

【図3-7-6】

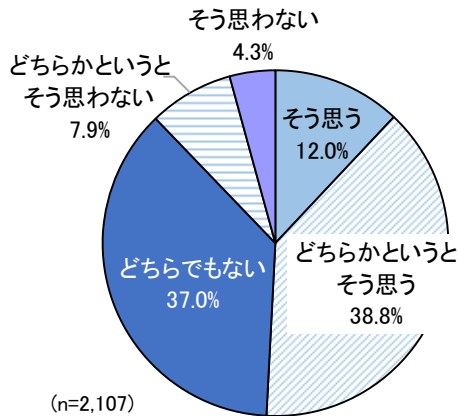


総回収数	2,147件
不明・無回答	36件

- 「そう思う」と「どちらかというそう思う」を合わせた『そう思う』が69.8%、「どちらかというそう思わない」と「そう思わない」を合わせた『そう思わない』が9.0%となっている。(図3-7-6)

⑦まわりの人たちと同じくらい幸せだと思う

【図3-7-7】

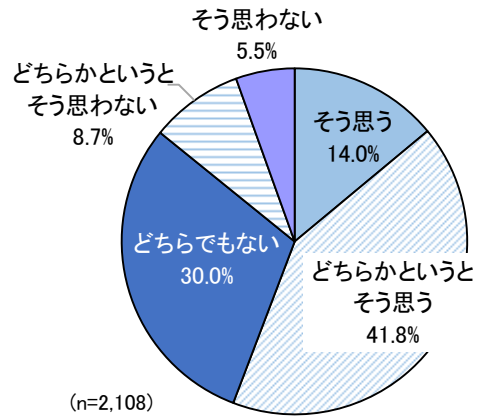


総回収数	2,147件
不明・無回答	40件

- 「そう思う」と「どちらかというと思う」を合わせた『そう思う』が50.8%、「どちらかというと思わない」と「そう思わない」を合わせた『そう思わない』が12.2%となっている。(図3-7-7)

⑧まわりの人並みの生活は手に入れている自信がある

【図3-7-8】

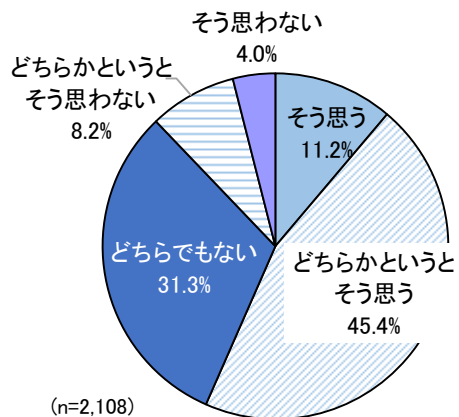


総回収数	2,147件
不明・無回答	39件

- 「そう思う」と「どちらかというと思う」を合わせた『そう思う』が55.8%、「どちらかというと思わない」と「そう思わない」を合わせた『そう思わない』が14.2%となっている。(図3-7-8)

⑨まわりの人たちと同じくらい、それなりにうまくいっている

【図3-7-9】

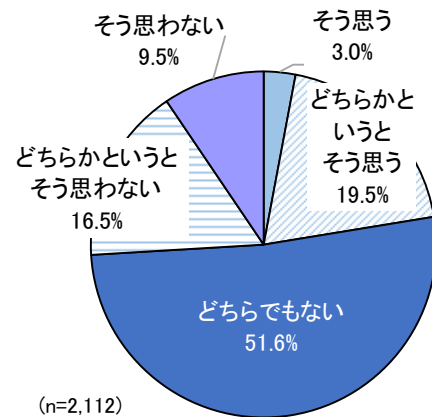


総回収数	2,147件
不明・無回答	39件

- 「そう思う」と「どちらかというと思う」を合わせた『そう思う』が56.6%、「どちらかというと思わない」と「そう思わない」を合わせた『そう思わない』が12.2%となっている。(図3-7-9)

⑩この町内（集落）は、結束力のある集まりだと思う

【図3-7-10】



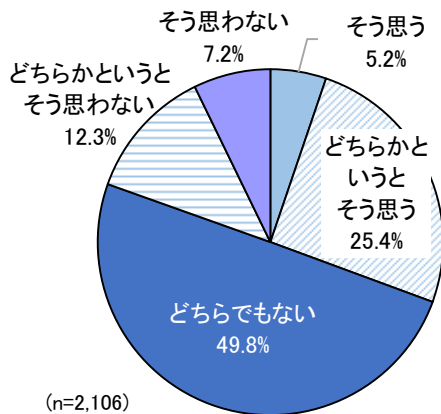
総回収数	2,147件
不明・無回答	35件

- 「そう思う」と「どちらかというと思う」を合わせた『そう思う』が22.5%、「どちらかというと思わない」と「そう思わない」を合わせた『そう思わない』が26.0%となっている。(図3-7-10)

⑪自分にはいろいろな良い素質があると思う

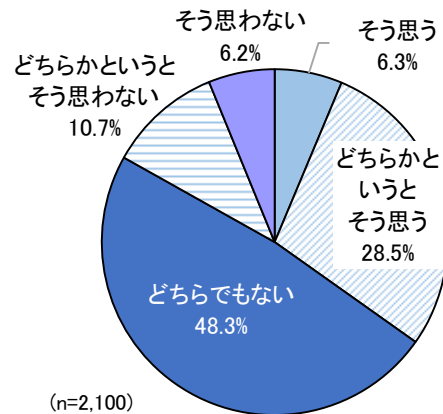
⑫自分のことを好ましく感じる

【図3-7-11】



- 「そう思う」と「どちらかというと思う」を合わせた『そう思う』が30.6%、「どちらかというと思う」と「そう思わない」を合わせた『そう思わない』が19.5%となっている。(図3-7-11)

【図3-7-12】

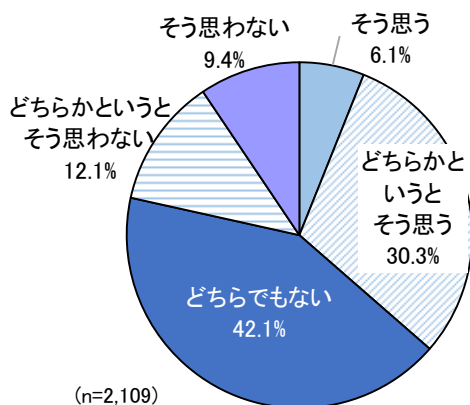


- 「そう思う」と「どちらかというと思う」を合わせた『そう思う』が34.8%、「どちらかというと思う」と「そう思わない」を合わせた『そう思わない』が16.9%となっている。(図3-7-12)

⑬私は、この町内（集落）に対して愛着を持っている

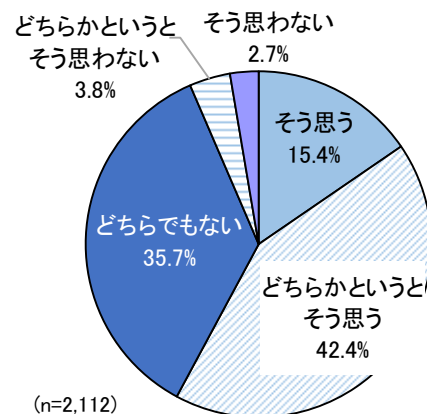
⑭私は、町内（集落）の人と意見が対立することを避ける

【図3-7-13】



- 「そう思う」と「どちらかというと思う」を合わせた『そう思う』が36.4%、「どちらかというと思う」と「そう思わない」を合わせた『そう思わない』が21.5%となっている。(図3-7-13)

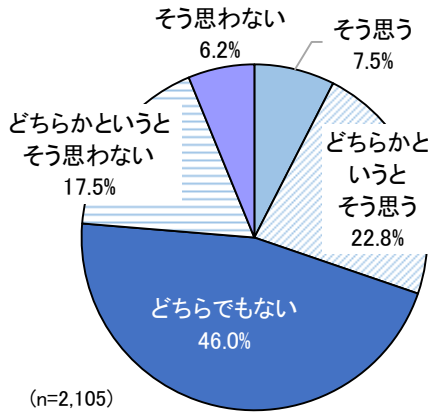
【図3-7-14】



- 「そう思う」と「どちらかというと思う」を合わせた『そう思う』が57.8%、「どちらかというと思う」と「そう思わない」を合わせた『そう思わない』が6.5%となっている。(図3-7-14)

⑮私は、自分の考えや行動が町内（集落）の他者と違っていても気にならない

【図3-7-15】



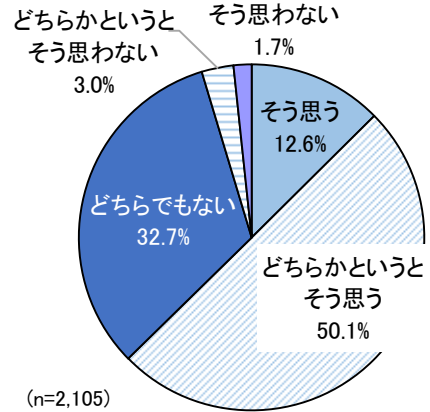
(n=2,105)

総回収数	2,147件
不明・無回答	42件

●「そう思う」と「どちらかというと思う」を合わせた『そう思う』が30.3%、「どちらかというと思わない」と「そう思わない」を合わせた『そう思わない』が23.7%となっている。(図3-7-15)

⑯私は近隣の町（集落）に住む人たちは、基本的に誠実に振る舞うと思う

【図3-7-16】



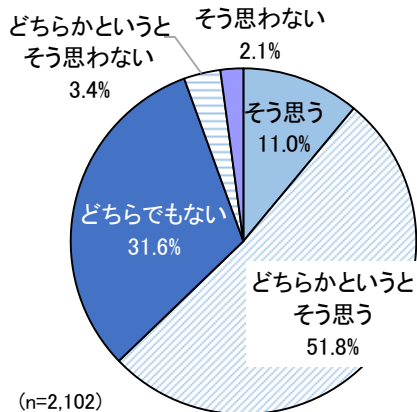
(n=2,105)

総回収数	2,147件
不明・無回答	42件

●「そう思う」と「どちらかというと思う」を合わせた『そう思う』が62.7%、「どちらかというと思わない」と「そう思わない」を合わせた『そう思わない』が4.7%となっている。(図3-7-16)

⑰ほとんどの人は、基本的に誠実に振る舞う

【図3-7-17】



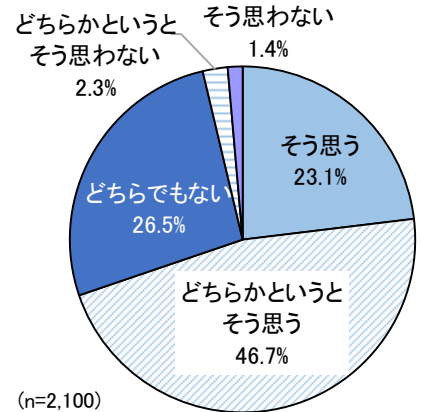
(n=2,102)

総回収数	2,147件
不明・無回答	45件

●「そう思う」と「どちらかというと思う」を合わせた『そう思う』が62.8%、「どちらかというと思わない」と「そう思わない」を合わせた『そう思わない』が5.5%となっている。(図3-7-17)

⑱私は、町外（集落外）からきた人が町内（集落）に定住することは嬉しいと思う

【図3-7-18】



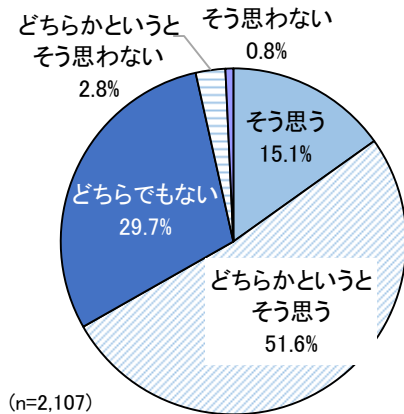
(n=2,100)

総回収数	2,147件
不明・無回答	47件

●「そう思う」と「どちらかというと思う」を合わせた『そう思う』が69.8%、「どちらかというと思わない」と「そう思わない」を合わせた『そう思わない』が3.7%となっている。(図3-7-18)

⑱私は、町内（集落）の人が困っていたら手助けをする

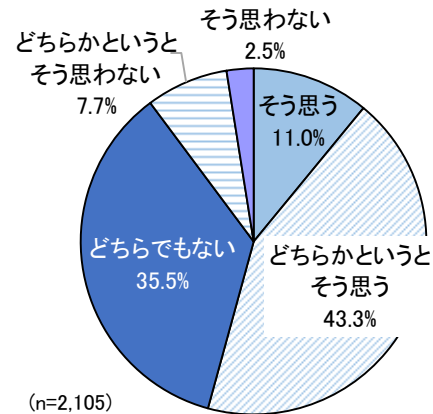
【図3-7-19】



- 「そう思う」と「どちらかというと思う」を合わせた『そう思う』が66.7%、「どちらかというと思う」と「そう思わない」を合わせた『そう思わない』が3.6%となっている。(図3-7-19)

⑳私は、必要とされれば、町内（集落）の人の相談に乗る

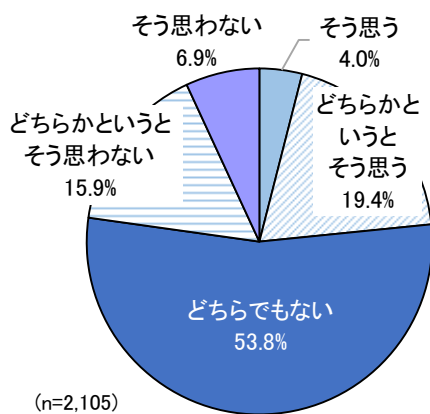
【図3-7-20】



- 「そう思う」と「どちらかというと思う」を合わせた『そう思う』が54.3%、「どちらかというと思う」と「そう思わない」を合わせた『そう思わない』が10.2%となっている。(図3-7-20)

㉑私は、ささいなことで、町内（集落）の役に立つことを提案する

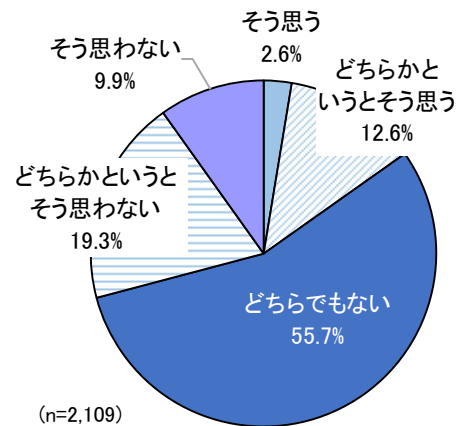
【図3-7-21】



- 「そう思う」と「どちらかというと思う」を合わせた『そう思う』が23.4%、「どちらかというと思う」と「そう思わない」を合わせた『そう思わない』が22.8%となっている。(図3-7-21)

㉒私は、町内（集落）を良くするために、今より良いやり方を思いつく

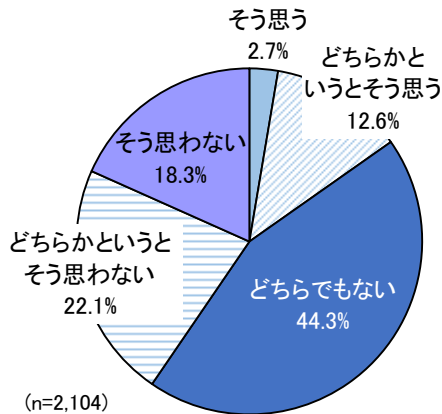
【図3-7-22】



- 「そう思う」と「どちらかというと思う」を合わせた『そう思う』が15.2%、「どちらかというと思う」と「そう思わない」を合わせた『そう思わない』が29.2%となっている。(図3-7-22)

②③私は、町内（集落）において、役割を果たしたり貢献できたりする、活動的な一員だ

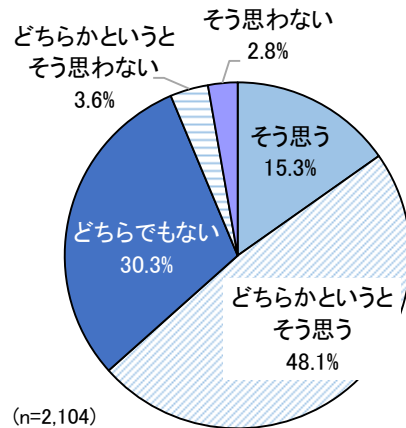
【図3-7-23】



●「そう思う」と「どちらかというそう思う」を合わせた『そう思う』が40.4%、「どちらかというそう思わない」と「そう思わない」を合わせた『そう思わない』が40.4%となっている。（図3-7-23）

②④私は、町内（集落）において、迷惑をかけたり和を乱したりしない、協調的な一員だ

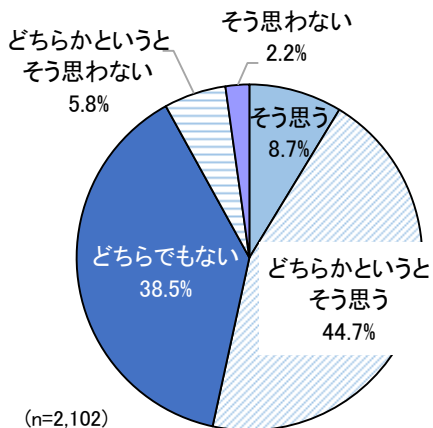
【図3-7-24】



●「そう思う」と「どちらかというそう思う」を合わせた『そう思う』が63.4%、「どちらかというそう思わない」と「そう思わない」を合わせた『そう思わない』が6.4%となっている。（図3-7-24）

②⑤私は、近隣の町（集落）に住む人が困っていたら手助けをする

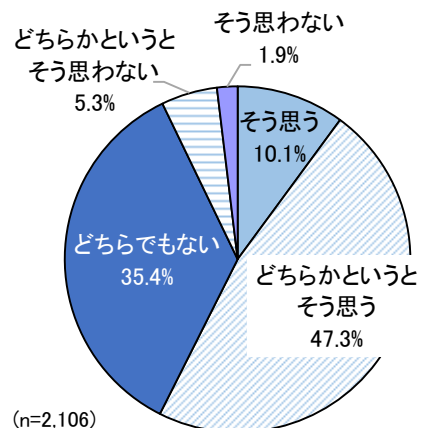
【図3-7-25】



●「そう思う」と「どちらかというそう思う」を合わせた『そう思う』が53.4%、「どちらかというそう思わない」と「そう思わない」を合わせた『そう思わない』が8.0%となっている。（図3-7-25）

②⑥私は、見知らぬ人が困っていたら手助けをする

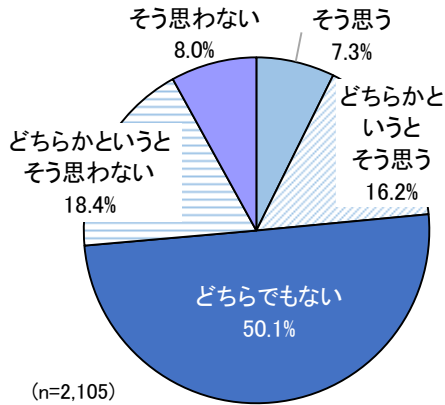
【図3-7-26】



●「そう思う」と「どちらかというそう思う」を合わせた『そう思う』が57.4%、「どちらかというそう思わない」と「そう思わない」を合わせた『そう思わない』が7.2%となっている。（図3-7-26）

⑳このままでは、この町内（集落）が将来、現状より悪くなってしまおうと思う

【図3-7-27】

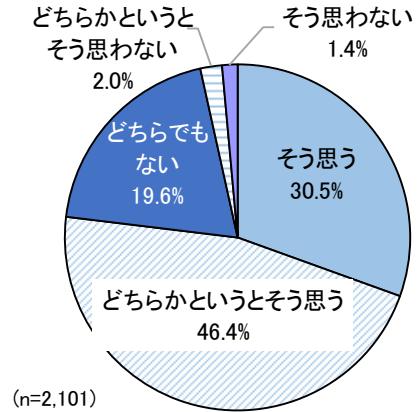


総回収数	2,147件
不明・無回答	42件

- 「そう思う」と「どちらかというと思う」を合わせた『そう思う』が23.5%、「どちらかというと思わない」と「そう思わない」を合わせた『そう思わない』が26.4%となっている。(図3-7-27)

㉑将来生まれてくる世代のために、良い環境や文化を残したい

【図3-7-28】

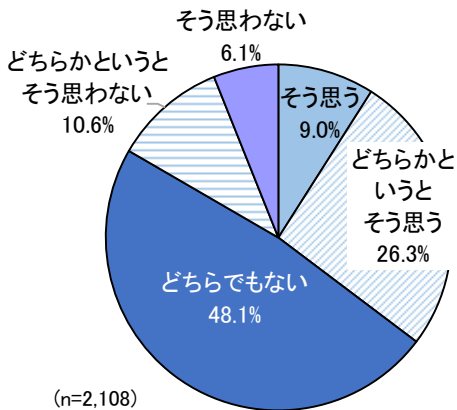


総回収数	2,147件
不明・無回答	46件

- 「そう思う」と「どちらかというと思う」を合わせた『そう思う』が76.9%、「どちらかというと思わない」と「そう思わない」を合わせた『そう思わない』が3.4%となっている。(図3-7-28)

㉒町内（集落）が過去から受け継いできた伝統を受け継いでいくべきだ

【図3-7-29】

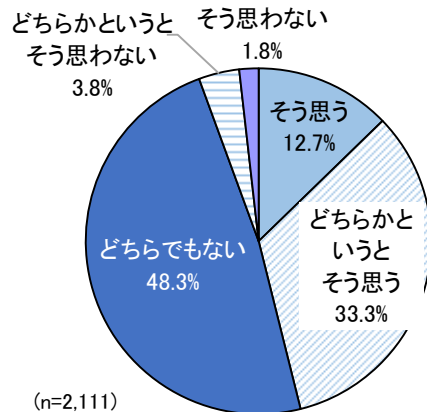


総回収数	2,147件
不明・無回答	39件

- 「そう思う」と「どちらかというと思う」を合わせた『そう思う』が35.3%、「どちらかというと思わない」と「そう思わない」を合わせた『そう思わない』が16.7%となっている。(図3-7-29)

㉓伝統に縛られずに、新しい文化をつくるべきだ

【図3-7-30】

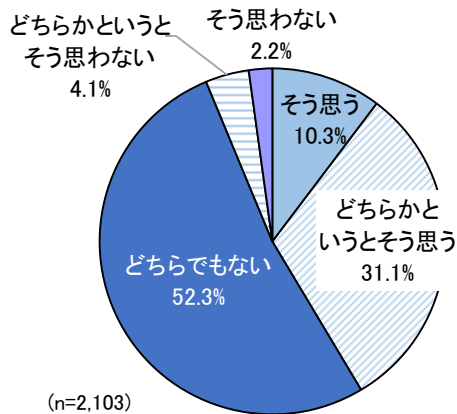


総回収数	2,147件
不明・無回答	36件

- 「そう思う」と「どちらかというと思う」を合わせた『そう思う』が46.0%、「どちらかというと思わない」と「そう思わない」を合わせた『そう思わない』が5.6%となっている。(図3-7-30)

③1 町外（集落外）から、違った考え方や価値観を取り入れるべきだ

【図3-7-31】

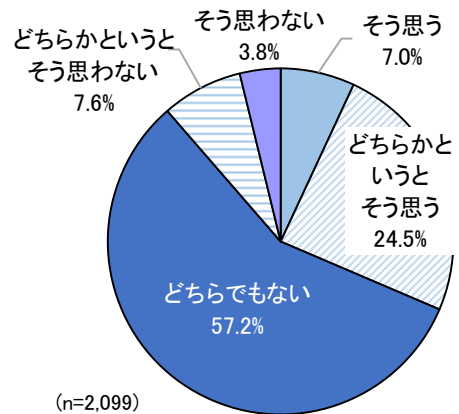


総回収数	2,147件
不明・無回答	44件

- 「そう思う」と「どちらかというと思う」を合わせた『そう思う』が41.4%、「どちらかというと思わない」と「そう思わない」を合わせた『そう思わない』が6.3%となっている。(図3-7-31)

③2 私は、成功することや新しい事を実施することを重視している

【図3-7-32】



総回収数	2,147件
不明・無回答	48件

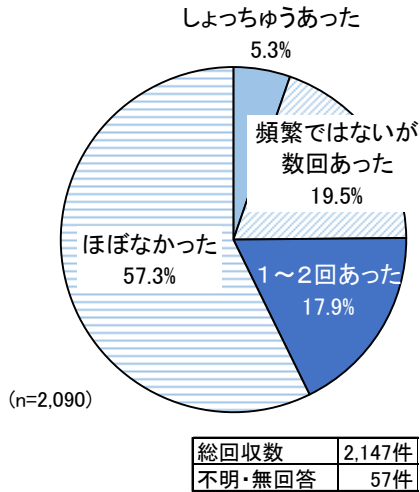
- 「そう思う」と「どちらかというと思う」を合わせた『そう思う』が31.5%、「どちらかというと思わない」と「そう思わない」を合わせた『そう思わない』が11.4%となっている。(図3-7-32)

(8) センシユアス・シテイ等

問11 以下の①～⑯について、あなたの主観で、あてはまるものを1つずつ選んで番号に○をつけてください

①地域のボランティアやチャリティに参加した

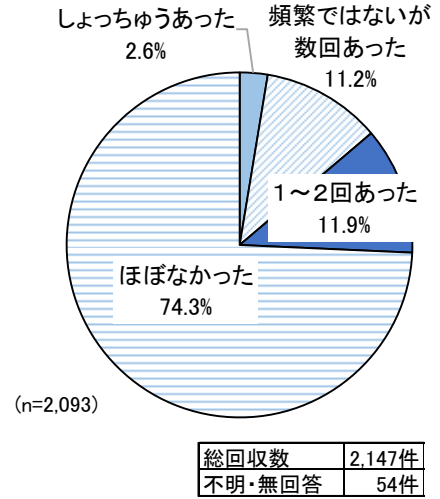
【図3-8-1】



●「ほぼなかった」が57.3%と最も高く、次いで、「頻繁ではないが数回あった」が19.5%となっている。(図3-8-1)

②馴染みの飲食店で店主や常連客と盛り上がった

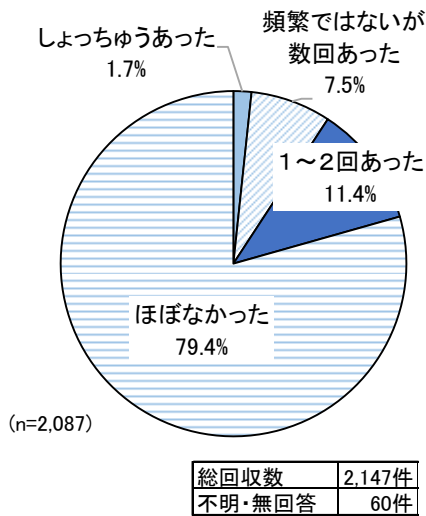
【図3-8-2】



●「ほぼなかった」が74.3%と最も高く、次いで、「1～2回あった」が11.9%となっている。(図3-8-2)

③刺激的で面白い人達が集まるイベント、パーティに参加した

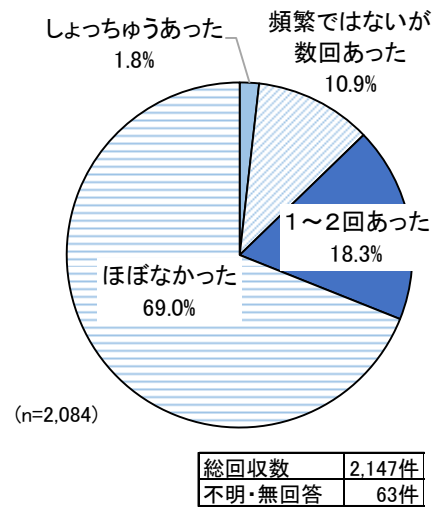
【図3-8-3】



●「ほぼなかった」が79.4%と最も高く、次いで、「1～2回あった」が11.4%となっている。(図3-8-3)

④ためになるイベント・セミナー・市民講座に参加した

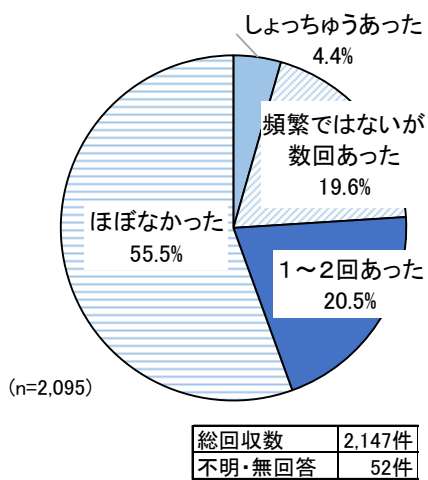
【図3-8-4】



●「ほぼなかった」が69.0%と最も高く、次いで、「1～2回あった」が18.3%となっている。(図3-8-4)

⑤コンサート、クラブ、演劇、美術館などのイベントで興奮・感動した

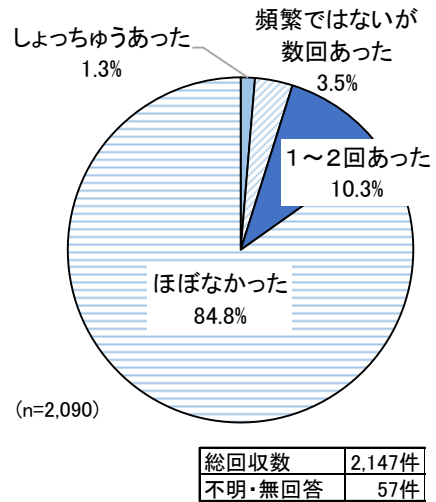
【図3-8-5】



●「ほぼなかった」が55.5%と最も高く、次いで、「1~2回あった」が20.5%となっている。(図3-8-5)

⑥友人・知人のネットワークで仕事を紹介された・紹介した

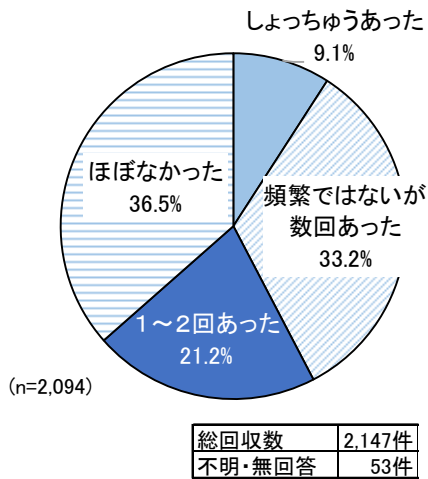
【図3-8-6】



●「ほぼなかった」が84.8%と最も高く、次いで、「1~2回あった」が10.3%となっている。(図3-8-6)

⑦庶民的な飲食店で美味しい料理や酒を楽しんだ

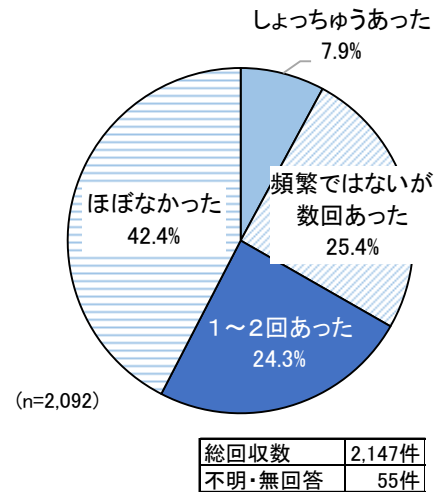
【図3-8-7】



●「ほぼなかった」が36.5%と最も高く、次いで、「頻繁ではないが数回あった」が33.2%となっている。(図3-8-7)

⑧地元でとれる食材を使った料理を食べた

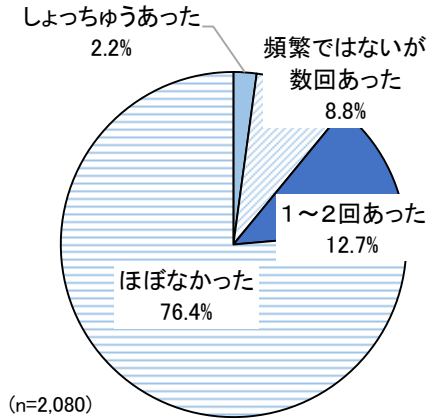
【図3-8-8】



●「ほぼなかった」が42.4%と最も高く、次いで、「頻繁ではないが数回あった」が25.4%となっている。(図3-8-8)

⑨地酒・地ビールなど地元で作られる酒を飲んだ

【図3-8-9】

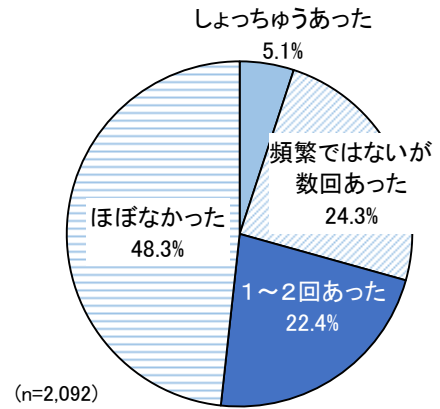


総回収数	2,147件
不明・無回答	67件

●「ほぼなかった」が76.4%と最も高く、次いで、「1~2回あった」が12.7%となっている。(図3-8-9)

⑩ガイドブックや口コミサイトの評価の高い飲食店で食事した

【図3-8-10】

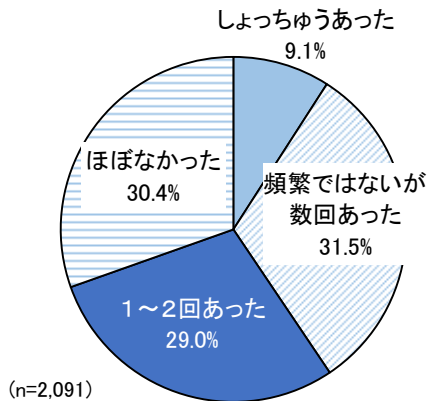


総回収数	2,147件
不明・無回答	55件

●「ほぼなかった」が48.3%と最も高く、次いで、「頻繁ではないが数回あった」が24.3%となっている。(図3-8-10)

⑪街の風景をゆっくり眺めた

【図3-8-11】

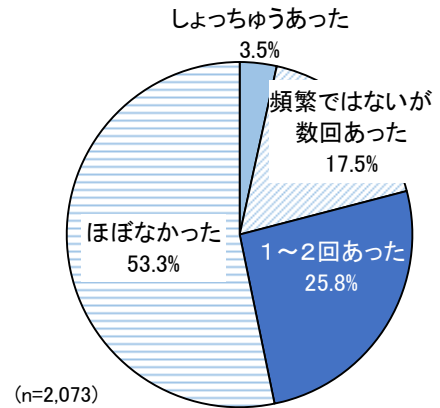


総回収数	2,147件
不明・無回答	56件

●「頻繁ではないが数回あった」が31.5%と最も高く、次いで、「ほぼなかった」が30.4%となっている。(図3-8-11)

⑫活気ある街の喧騒を心地よく感じた

【図3-8-12】

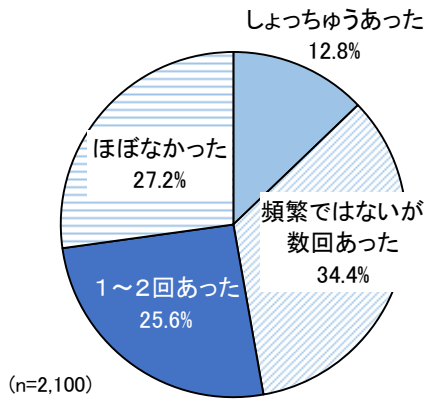


総回収数	2,147件
不明・無回答	74件

●「ほぼなかった」が53.3%と最も高く、次いで、「1~2回あった」が25.8%となっている。(図3-8-12)

⑬木陰で心地よい風を感じた

【図3-8-13】

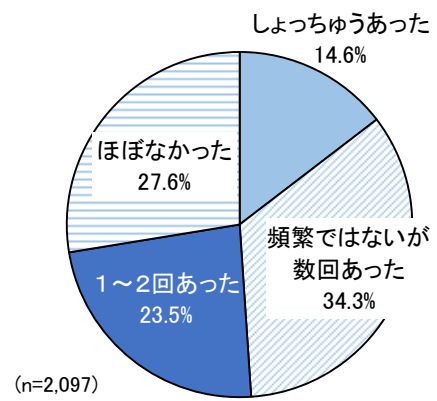


総回収数	2,147件
不明・無回答	47件

●「頻繁ではないが数回あった」が34.4%と最も高く、次いで、「ほぼなかった」が27.2%となっている。(図3-8-13)

⑭公園や水辺で緑や水に直接ふれた

【図3-8-14】

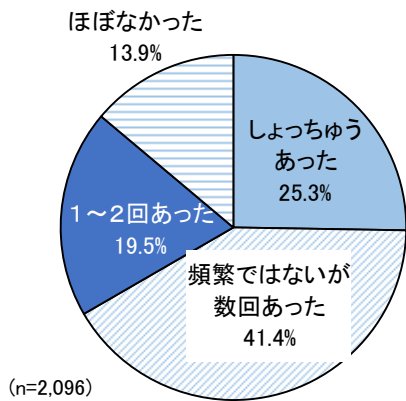


総回収数	2,147件
不明・無回答	50件

●「頻繁ではないが数回あった」が34.3%と最も高く、次いで、「ほぼなかった」が27.6%となっている。(図3-8-14)

⑮美しい青空や朝焼け・夕焼けを見た

【図3-8-15】

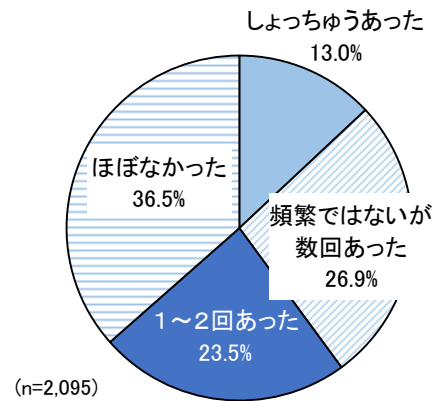


総回収数	2,147件
不明・無回答	51件

●「頻繁ではないが数回あった」が41.4%と最も高く、次いで、「しょっちゅうあった」が25.3%となっている。(図3-8-15)

⑯空気が美味しくて深呼吸した

【図3-8-16】

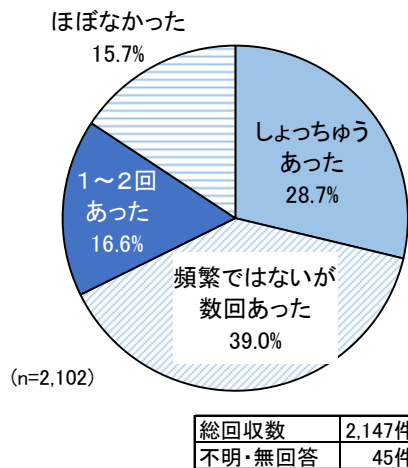


総回収数	2,147件
不明・無回答	52件

●「ほぼなかった」が36.5%と最も高く、次いで、「頻繁ではないが数回あった」が26.9%となっている。(図3-8-16)

⑰通りで遊ぶ子供たちの声を聞いた

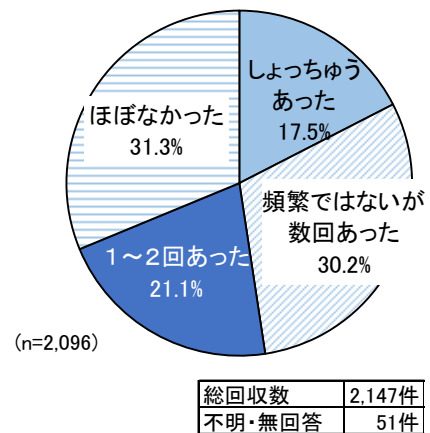
【図3-8-17】



●「頻繁ではないが数回あった」が39.0%と最も高く、次いで、「しょっちゅうあった」が28.7%となっている。(図3-8-17)

⑱外で思い切り身体を動かして汗をかいた

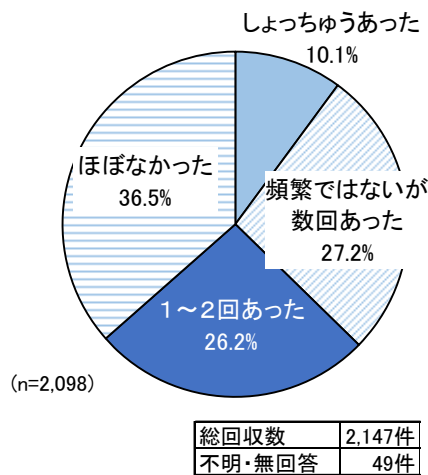
【図3-8-18】



●「ほぼなかった」が31.3%と最も高く、次いで、「頻繁ではないが数回あった」が30.2%となっている。(図3-8-18)

⑲遠回り、寄り道していつもは歩かない道を歩いた

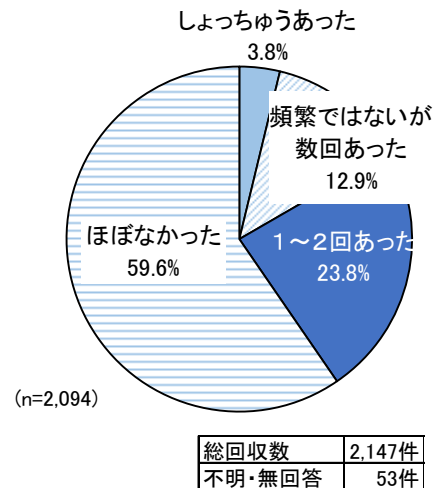
【図3-8-19】



●「ほぼなかった」が36.5%と最も高く、次いで、「頻繁ではないが数回あった」が27.2%となっている。(図3-8-19)

⑳社会貢献のために寄付をした

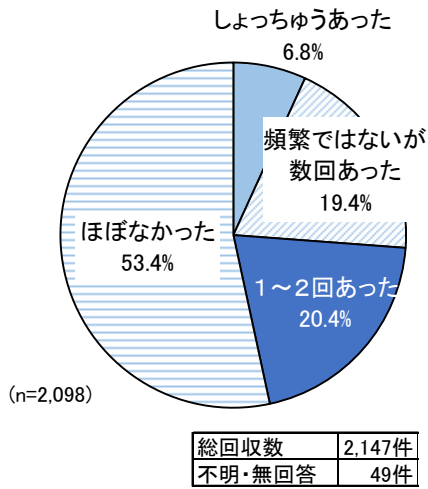
【図3-8-20】



●「ほぼなかった」が59.6%と最も高く、次いで、「1～2回あった」が23.8%となっている。(図3-8-20)

②1世代が異なる人と交流した

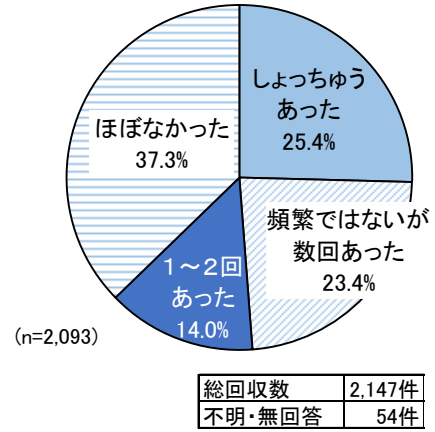
【図3-8-21】



●「ほぼなかった」が53.4%と最も高く、次いで、「1～2回あった」が20.4%となっている。(図3-8-21)

②2オンラインで日用品（食料品、薬、洋服、靴等）の買い物を行った

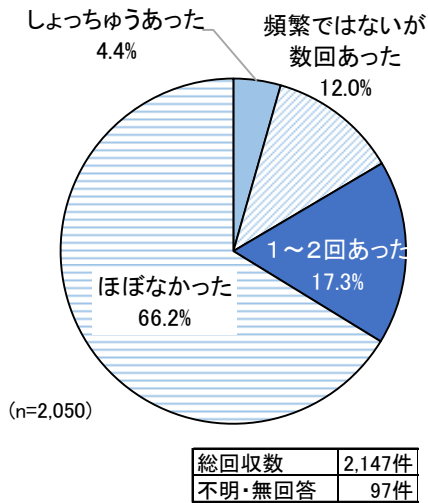
【図3-8-22】



●「ほぼなかった」が37.3%と最も高く、次いで、「しょっちゅうあった」が25.4%となっている。(図3-8-22)

②3私の住んでいる地域では、介護・福祉施設のサービスが受けやすい

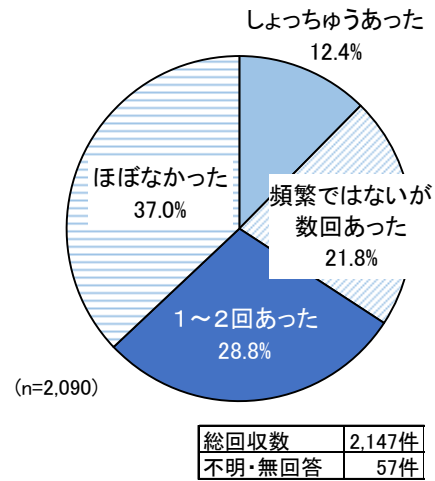
【図3-8-23】



●「ほぼなかった」が66.2%と最も高く、次いで、「1～2回あった」が17.3%となっている。(図3-8-23)

②4あおり運転、割り込み運転、幅寄せ等、危険な運転を見かけた

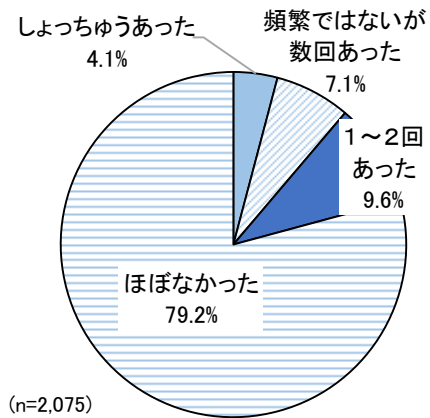
【図3-8-24】



●「ほぼなかった」が37.0%と最も高く、次いで、「1～2回あった」が28.8%となっている。(図3-8-24)

②⑤ ボランティア活動をしている

【図3-8-25】

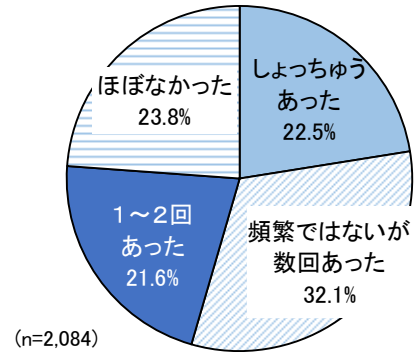


総回収数	2,147件
不明・無回答	72件

- 「ほぼなかった」が79.2%と最も高く、次いで、「1～2回あった」が9.6%となっている。(図3-8-25)

②⑥ 自分や家族の健康のために取り組んだ

【図3-8-26】



総回収数	2,147件
不明・無回答	63件

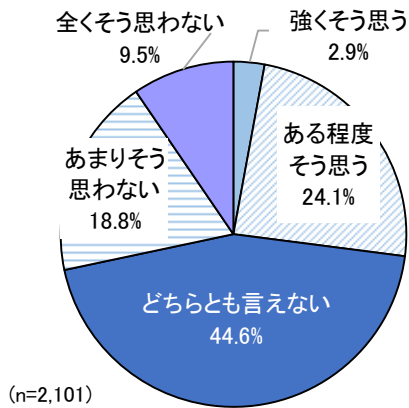
- 「頻繁ではないが数回あった」が32.1%と最も高く、次いで、「ほぼなかった」が23.8%となっている。(図3-8-26)

(9) 寛容性等

問12 以下の①～⑱について、あなたの主観で、あてはまるものを1つずつ選んで番号に○をつけてください

①私の暮らしている地域では、結婚して子どもを持つことこそが女性の幸福だと考える人が多い

【図3-9-1】

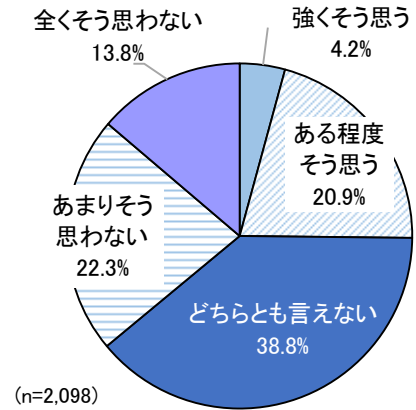


総回収数	2,147件
不明・無回答	46件

● 「強くそう思う」と「ある程度そう思う」を合わせた『そう思う』が27.0%、「あまりそう思わない」と「全くそう思わない」を合わせた『そう思わない』が28.3%となっている。(図3-9-1)

②私の暮らしている地域では、血縁者、親戚関係には何かと気を使わなければいけない

【図3-9-2】

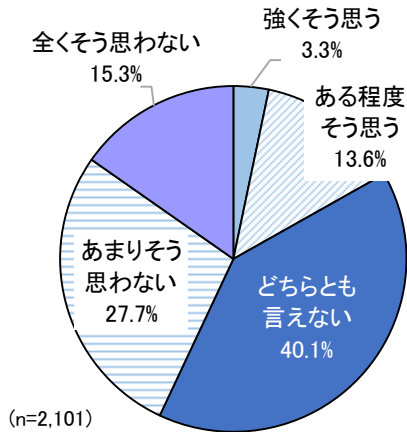


総回収数	2,147件
不明・無回答	49件

● 「強くそう思う」と「ある程度そう思う」を合わせた『そう思う』が25.1%、「あまりそう思わない」と「全くそう思わない」を合わせた『そう思わない』が36.1%となっている。(図3-9-2)

③私の暮らしている地域では、若者は年長者の言うことに逆らえない空気がある

【図3-9-3】

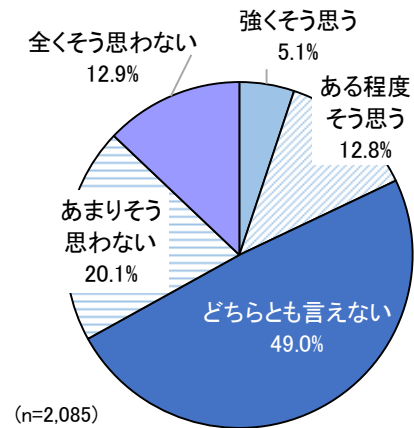


総回収数	2,147件
不明・無回答	46件

●「強くそう思う」と「ある程度そう思う」を合わせた『そう思う』が16.9%、「あまりそう思わない」と「全くそう思わない」を合わせた『そう思わない』が43.0%となっている。(図3-9-3)

④私の暮らしている地域は、LGBTQ（性的マイノリティ）には生きづらい地域だ

【図3-9-4】

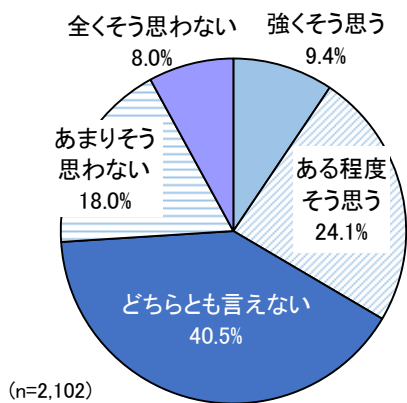


総回収数	2,147件
不明・無回答	62件

●「強くそう思う」と「ある程度そう思う」を合わせた『そう思う』が17.9%、「あまりそう思わない」と「全くそう思わない」を合わせた『そう思わない』が33.0%となっている。(図3-9-4)

⑤私の暮らしている地域では、他人の噂話が好きな人が多い

【図3-9-5】

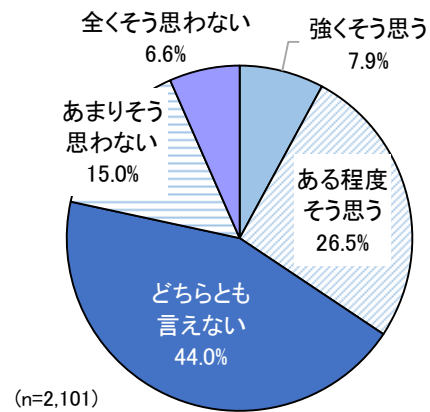


総回収数	2,147件
不明・無回答	45件

●「強くそう思う」と「ある程度そう思う」を合わせた『そう思う』が33.5%、「あまりそう思わない」と「全くそう思わない」を合わせた『そう思わない』が26.0%となっている。(図3-9-5)

⑥私の暮らしている地域では、長く積み上げてきたやり方やルールを変えるのに抵抗を感じる人が多い

【図3-9-6】



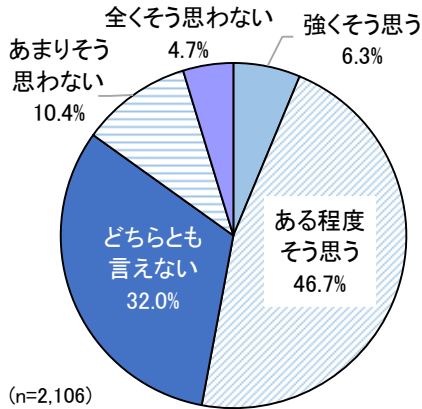
総回収数	2,147件
不明・無回答	46件

●「強くそう思う」と「ある程度そう思う」を合わせた『そう思う』が34.4%、「あまりそう思わない」と「全くそう思わない」を合わせた『そう思わない』が21.6%となっている。(図3-9-6)

⑦私は、住んでいる地域の暮らしに満足している

⑧私は、好きな時に好きな場所に移動できる

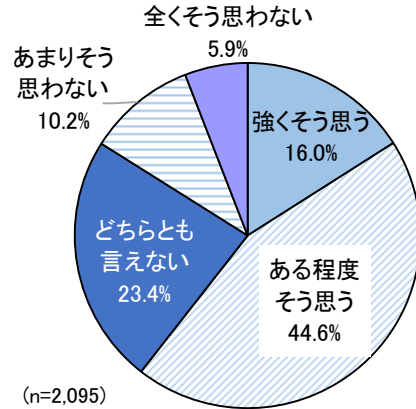
【図3-9-7】



総回収数	2,147件
不明・無回答	41件

● 「強くそう思う」と「ある程度そう思う」を合わせた『そう思う』が53.0%、「あまりそう思わない」と「全くそう思わない」を合わせた『そう思わない』が15.1%となっている。(図3-9-7)

【図3-9-8】



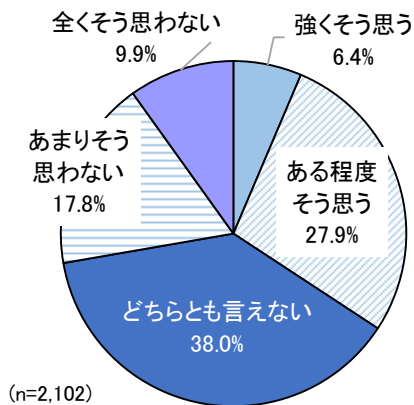
総回収数	2,147件
不明・無回答	52件

● 「強くそう思う」と「ある程度そう思う」を合わせた『そう思う』が60.6%、「あまりそう思わない」と「全くそう思わない」を合わせた『そう思わない』が16.1%となっている。(図3-9-8)

⑨私の暮らしている地域には、自慢できる自然景観がある

⑩私の暮らしている地域には、自慢できる都市景観がある

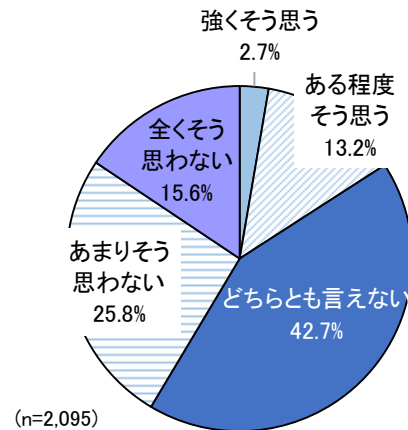
【図3-9-9】



総回収数	2,147件
不明・無回答	45件

● 「強くそう思う」と「ある程度そう思う」を合わせた『そう思う』が34.3%、「あまりそう思わない」と「全くそう思わない」を合わせた『そう思わない』が27.7%となっている。(図3-9-9)

【図3-9-10】

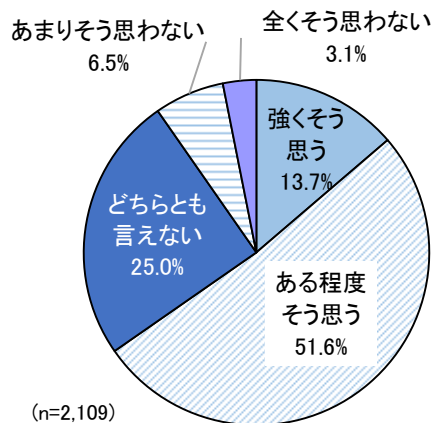


総回収数	2,147件
不明・無回答	52件

● 「強くそう思う」と「ある程度そう思う」を合わせた『そう思う』が15.9%、「あまりそう思わない」と「全くそう思わない」を合わせた『そう思わない』が41.4%となっている。(図3-9-10)

⑪安心した食生活に満足している

【図3-9-11】

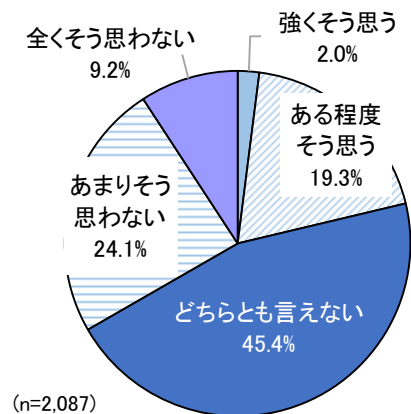


総回収数	2,147件
不明・無回答	38件

- 「強くそう思う」と「ある程度そう思う」を合わせた『そう思う』が65.3%、「あまりそう思わない」と「全くそう思わない」を合わせた『そう思わない』が9.6%となっている。(図3-9-11)

⑫街に活気がある

【図3-9-12】

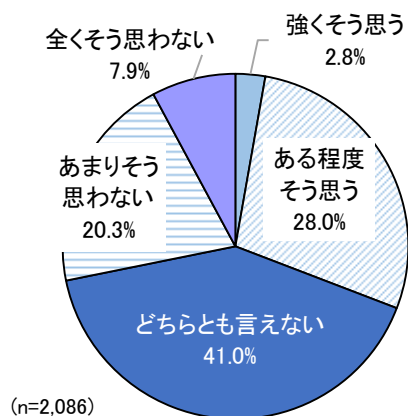


総回収数	2,147件
不明・無回答	60件

- 「強くそう思う」と「ある程度そう思う」を合わせた『そう思う』が21.3%、「あまりそう思わない」と「全くそう思わない」を合わせた『そう思わない』が33.3%となっている。(図3-9-12)

⑬行政からの情報発信が充実している

【図3-9-13】

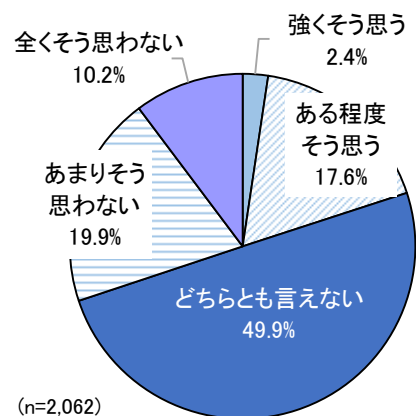


総回収数	2,147件
不明・無回答	61件

- 「強くそう思う」と「ある程度そう思う」を合わせた『そう思う』が30.8%、「あまりそう思わない」と「全くそう思わない」を合わせた『そう思わない』が28.2%となっている。(図3-9-13)

⑭自治体による出産・子育て支援が充実している

【図3-9-14】

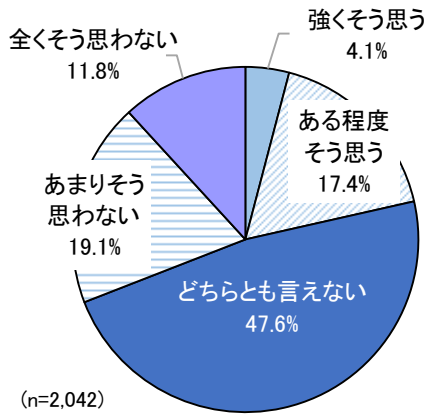


総回収数	2,147件
不明・無回答	85件

- 「強くそう思う」と「ある程度そう思う」を合わせた『そう思う』が20.0%、「あまりそう思わない」と「全くそう思わない」を合わせた『そう思わない』が30.1%となっている。(図3-9-14)

⑮子育てについて相談できる相手が地域にいる

【図3-9-15】

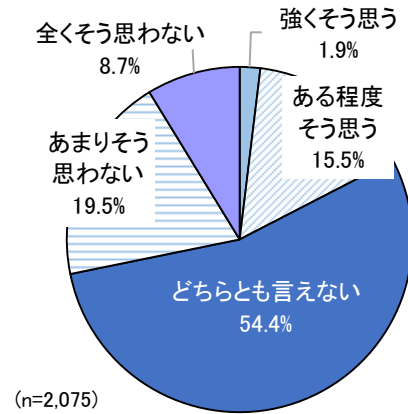


総回収数	2,147件
不明・無回答	105件

- 「強くそう思う」と「ある程度そう思う」を合わせた『そう思う』が21.5%、「あまりそう思わない」と「全くそう思わない」を合わせた『そう思わない』が30.9%となっている。(図3-9-15)

⑯環境に配慮した取組が実践できている

【図3-9-16】

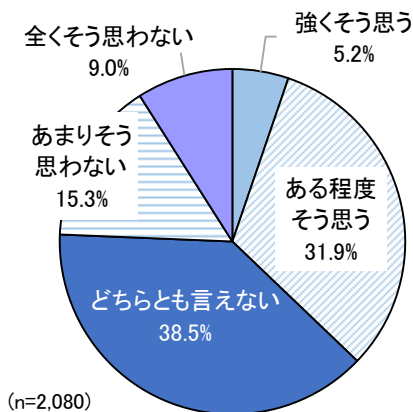


総回収数	2,147件
不明・無回答	72件

- 「強くそう思う」と「ある程度そう思う」を合わせた『そう思う』が17.4%、「あまりそう思わない」と「全くそう思わない」を合わせた『そう思わない』が28.2%となっている。(図3-9-16)

⑰市に関する情報をテレビや新聞紙などで見て嬉しく思った

【図3-9-17】

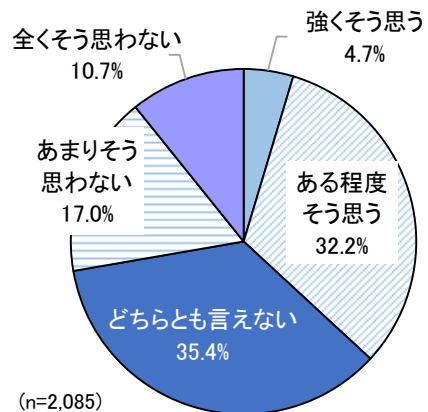


総回収数	2,147件
不明・無回答	67件

- 「強くそう思う」と「ある程度そう思う」を合わせた『そう思う』が37.1%、「あまりそう思わない」と「全くそう思わない」を合わせた『そう思わない』が24.3%となっている。(図3-9-17)

⑱高齢になっても不安なくこの地域に住み続けることができると思う

【図3-9-18】

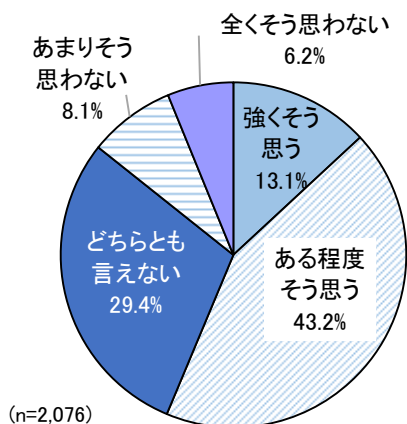


総回収数	2,147件
不明・無回答	62件

- 「強くそう思う」と「ある程度そう思う」を合わせた『そう思う』が36.9%、「あまりそう思わない」と「全くそう思わない」を合わせた『そう思わない』が27.7%となっている。(図3-9-18)

⑱私が住んでいる地域にこれからも住み続けたいと思う

【図3-9-19】



総回収数	2,147件
不明・無回答	71件

- 「強くそう思う」と「ある程度そう思う」を合わせた『そう思う』が56.3%、「あまりそう思わない」と「全くそう思わない」を合わせた『そう思わない』が14.3%となっている。(図3-9-19)