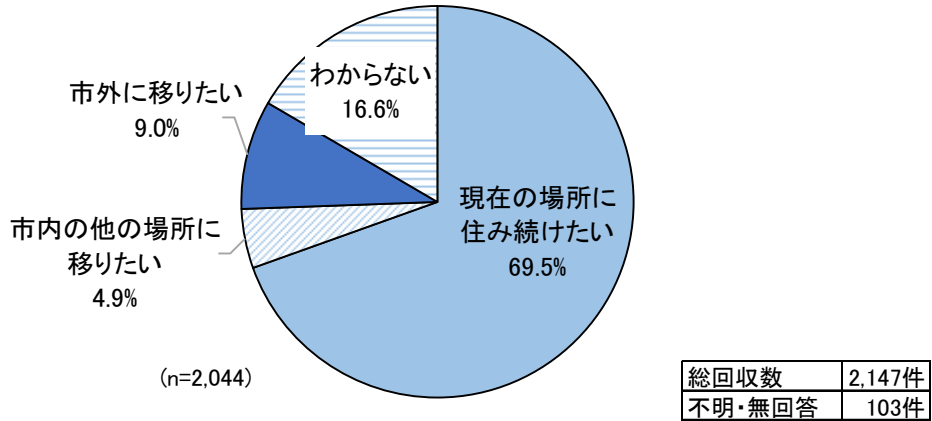


## 2. 定住意向とこのまち（加古川市）に対する誇りや愛着について

### （1）定住意向

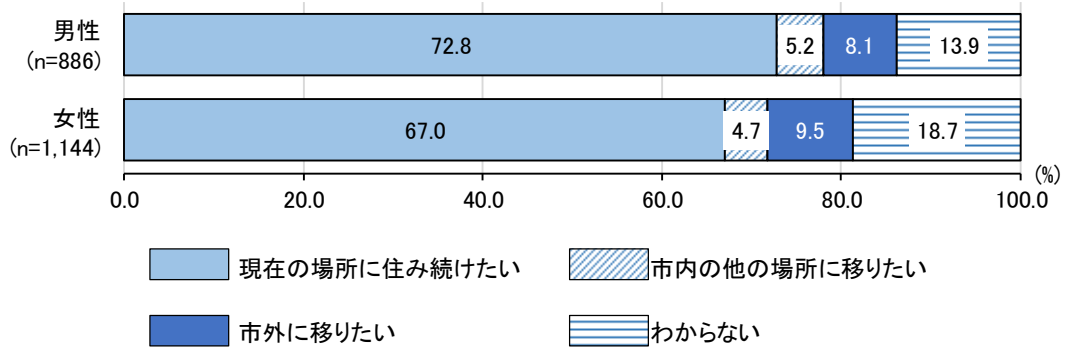
問2 あなたは、現在お住まいの場所にこれからも住みたいと思いますか（○は1つ）

【図2-1 定住意向】



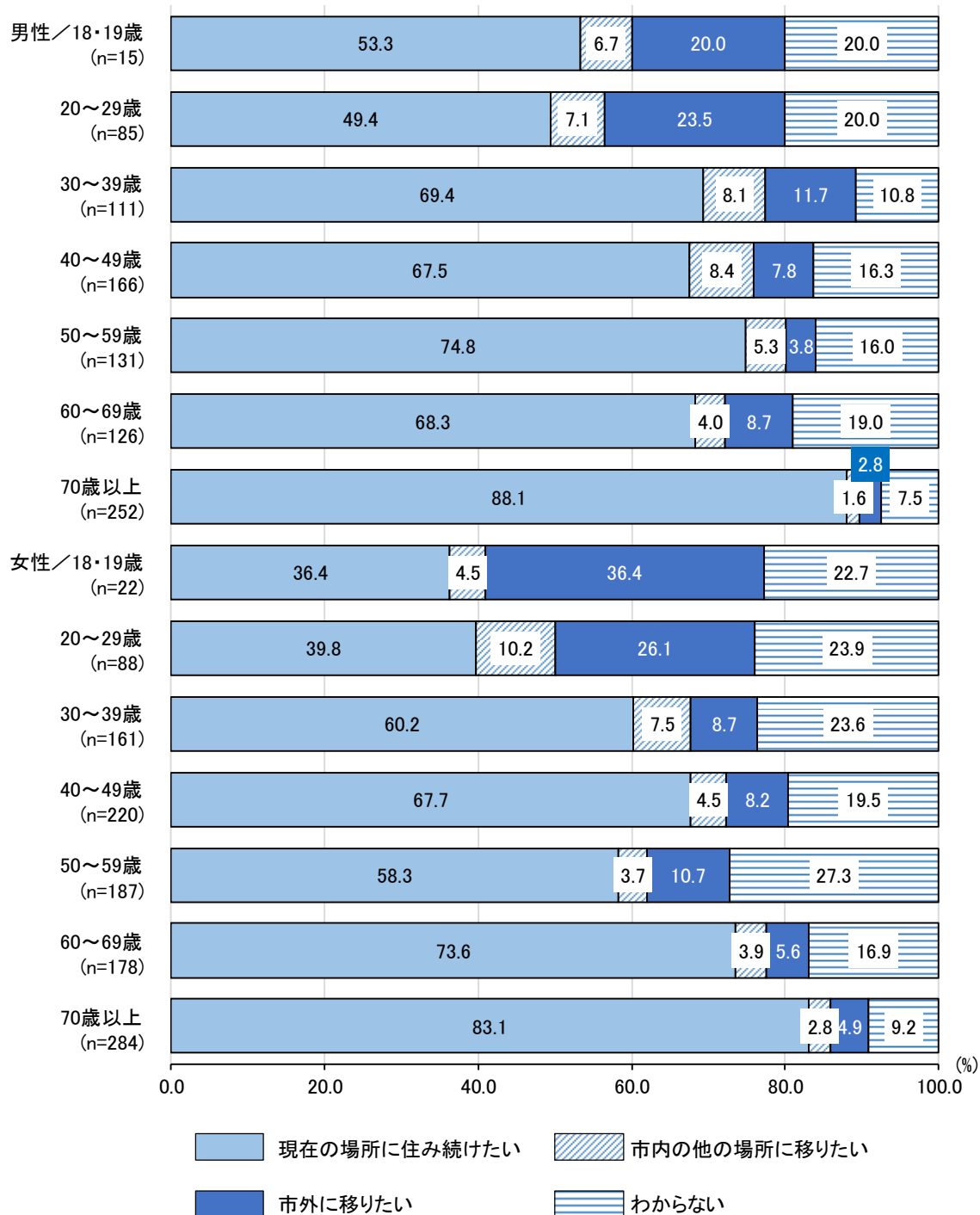
- 定住意向については、「現在の場所に住みたい」が69.5%と最も高く、次いで、「市外に移りたい」が9.0%、「市内の他の場所に移りたい」が4.9%となっている。（図2-1）
- 性別でみると、男女ともに「現在の場所に住みたい」が最も高く、男性では72.8%、女性では67.0%となっている。（図2-1-1）

【図2-1-1 性別 定住意向】



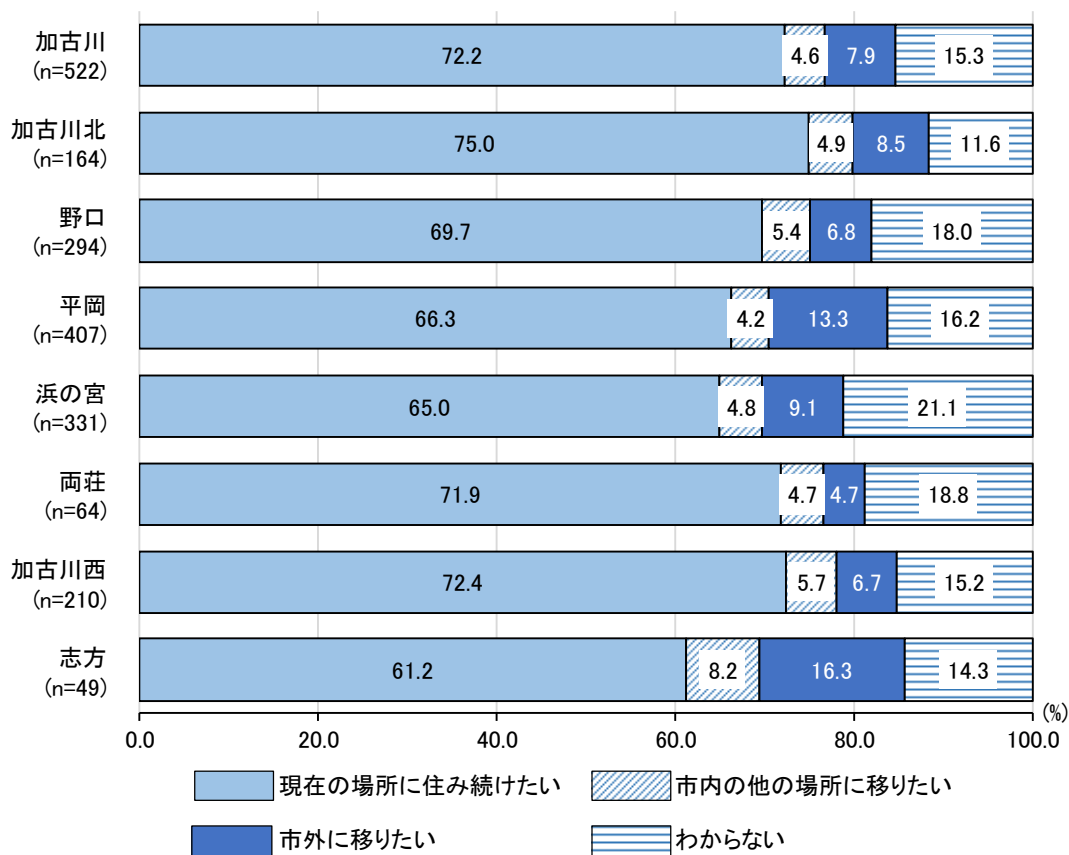
●性年代別でみると、最も回答の多い「現在の場所に住み続けたい」は、「男性70歳以上」(88.1%)、「女性70歳以上」(83.1%)、「男性50～59歳」(74.8%) で高くなっている。(図2-1-2)

【図2-1-2 性年代別 定住意向】



- 居住地区別でみると、最も回答の多い「現在の場所に住み続けたい」は、「加古川北」(75.0%)、「加古川西」(72.4%)、「加古川」(72.2%) で高くなっている。(図2-1-3)

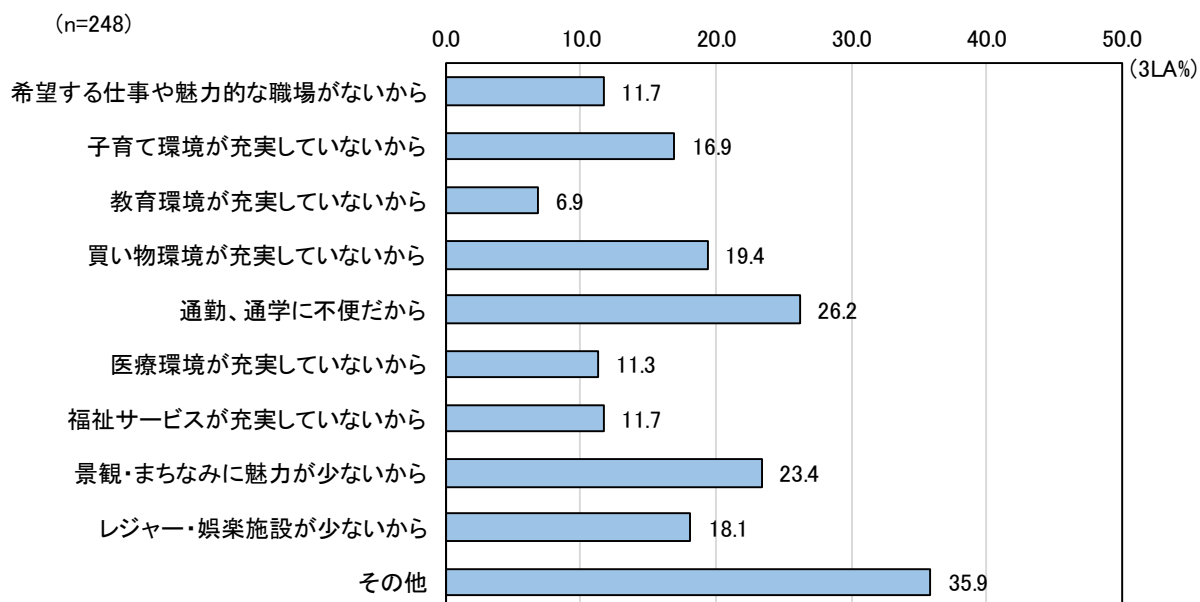
【図2-1-3 居住地区別 定住意向】



## (2) 転居したい理由

問2-① 問2で「2. 市内の他の場所に移りたい」または「3. 市外に移りたい」を選ばれた方におたずねします。現在お住まいの場所から移りたいと思う理由は何ですか（〇は3つまで）

【図2-2 転居したい理由】

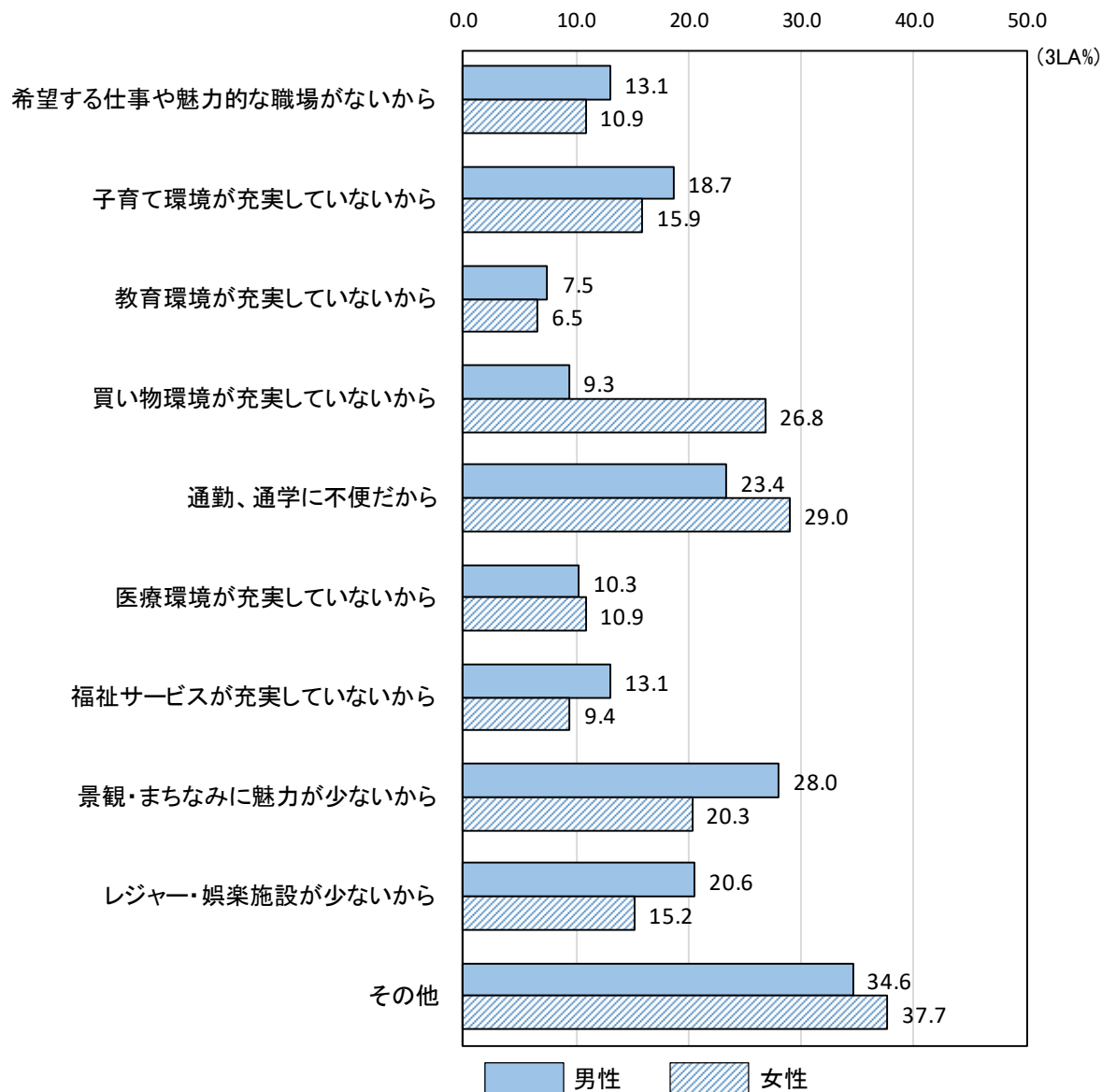


総回収数	284件
不明・無回答	36件

- 転居したいと回答した人の理由としては、「通勤、通学に不便だから」が26.2%と最も高く、次いで、「景観・まちなみに魅力が少ないから」が23.4%、「買い物環境が充実していないから」が19.4%となっている。(図2-2)

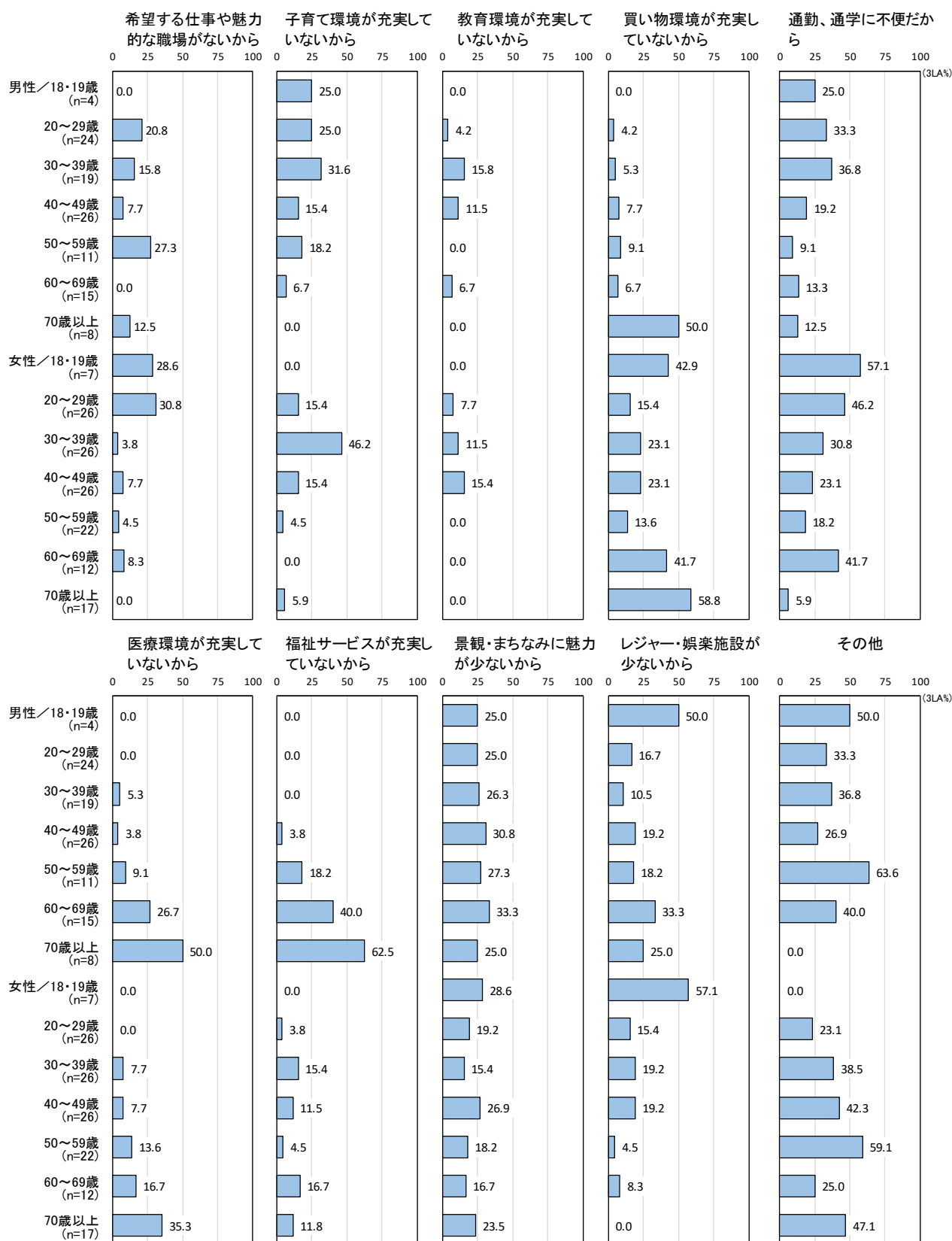
●性別でみると、男性では「景観・まちなみに魅力が少ないから」が28.0%、女性では「通勤、通学に不便だから」が29.0%でそれぞれ最も高くなっている。また、「買い物環境が充実していないから」は女性で26.8%と、男性より17.5ポイント高くなっている。(図2-2-1)

【図2-2-1 性別 転居したい理由】



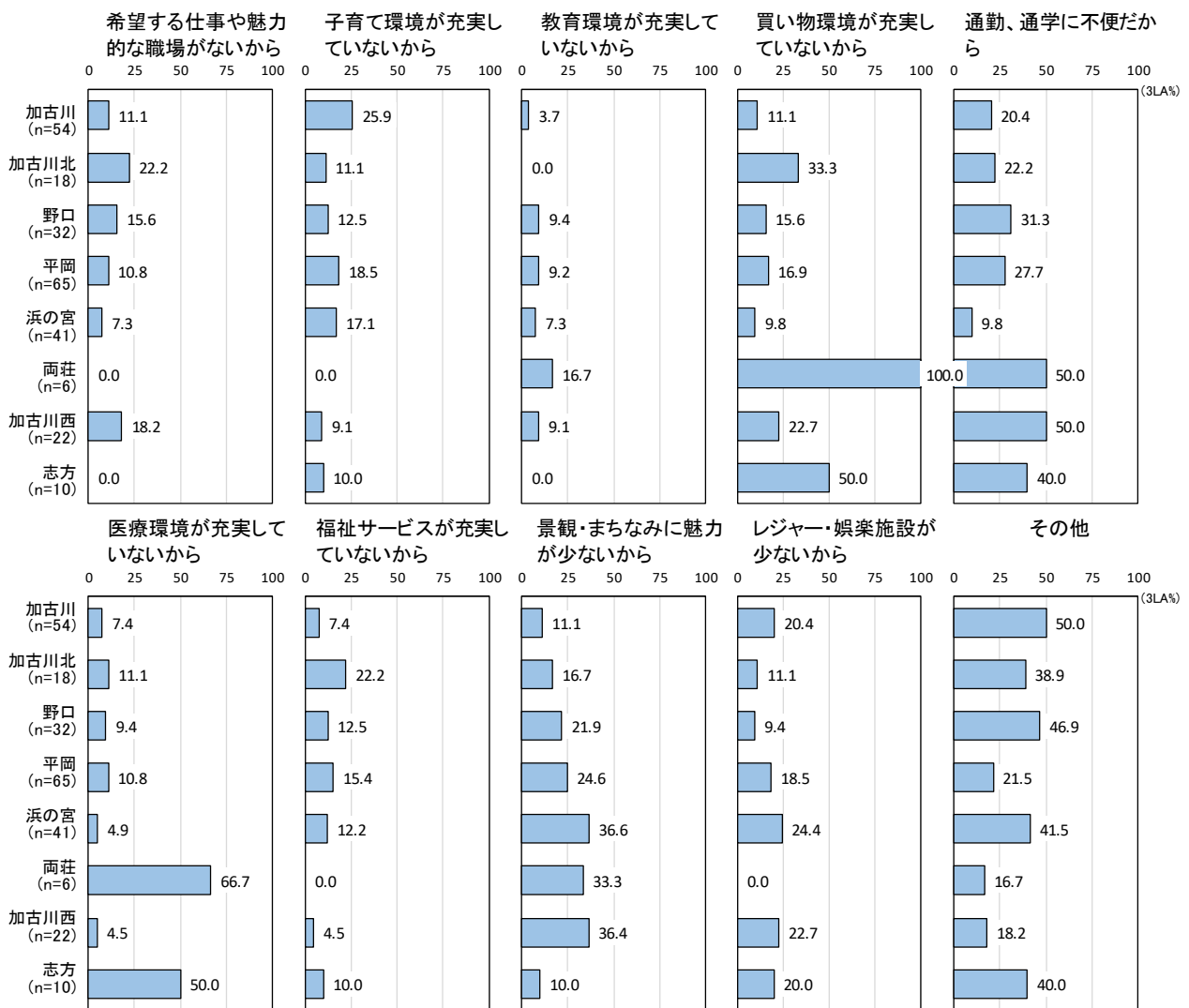
●性年代別でみると、最も回答の多い「通勤、通学に不便だから」は、「女性18・19歳」(57.1%)、「女性20～29歳」(46.2%)、「女性60～69歳」(41.7%) で高くなっている。(図2-2-2)

【図2-2-2 性年代別 転居したい理由】



●居住地区別でみると、最も回答の多い「通勤、通学に不便だから」は、「両荘」(50.0%)、「加古川西」(50.0%)、「志方」(40.0%) で高くなっている。(図2-2-3)

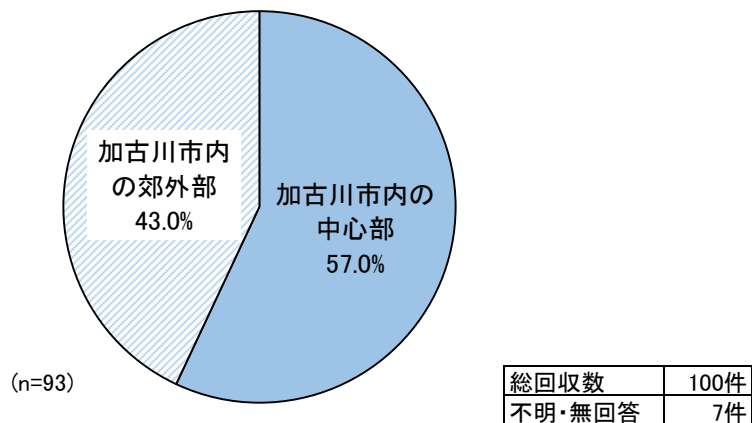
【図2-2-3 居住地区別 転居したい理由】



### (3) 市内で希望する居住場所

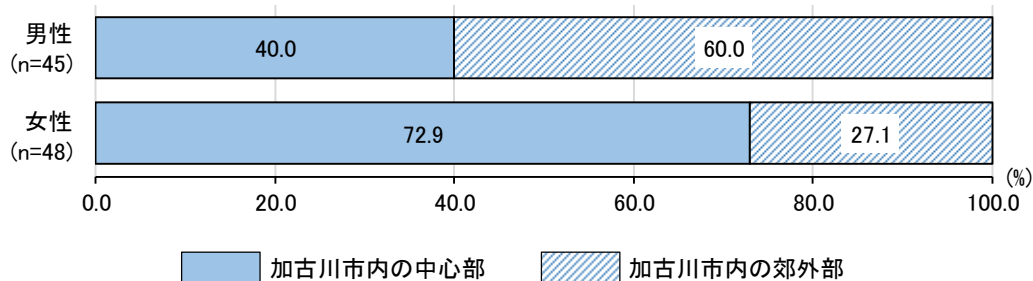
問2-② 問2で「2. 市内の他の場所に移りたい」を選ばれた方におたずねします。今後、どんな場所に住んでみたいと思いますか（○は1つ）

【図2-3 市内で希望する居住場所】



- 市内の他の場所に移りたいと回答した人の希望する居住場所としては、「加古川市内の中心部」が57.0%、「加古川市内の郊外部」が43.0%となっている。（図2-3）
- 性別でみると、男性では「加古川市内の郊外部」が60.0%、女性では「加古川市内の中心部」が72.9%で、それぞれ高くなっている。（図2-3-1）

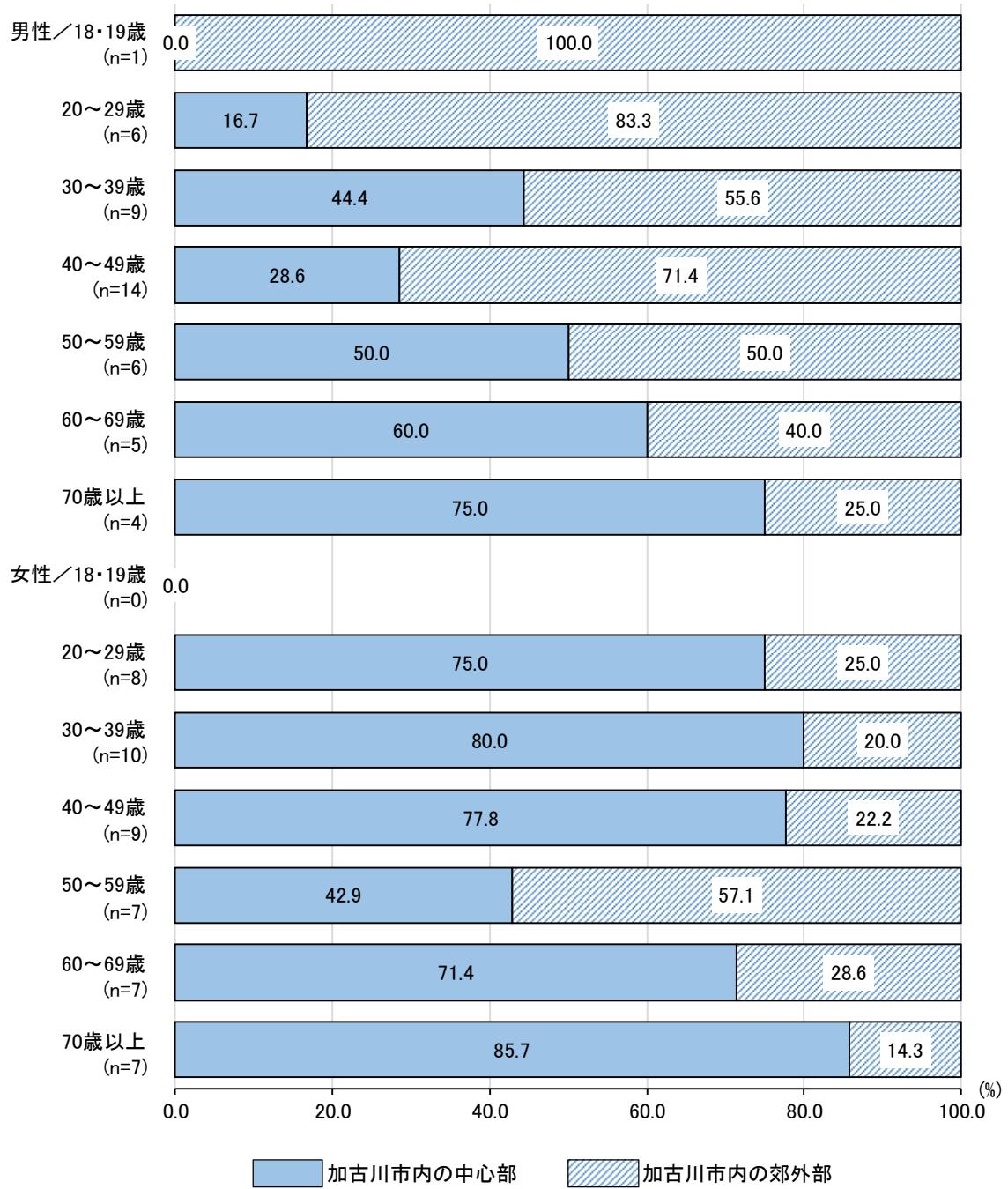
【図2-3-1 性別 市内で希望する居住場所】





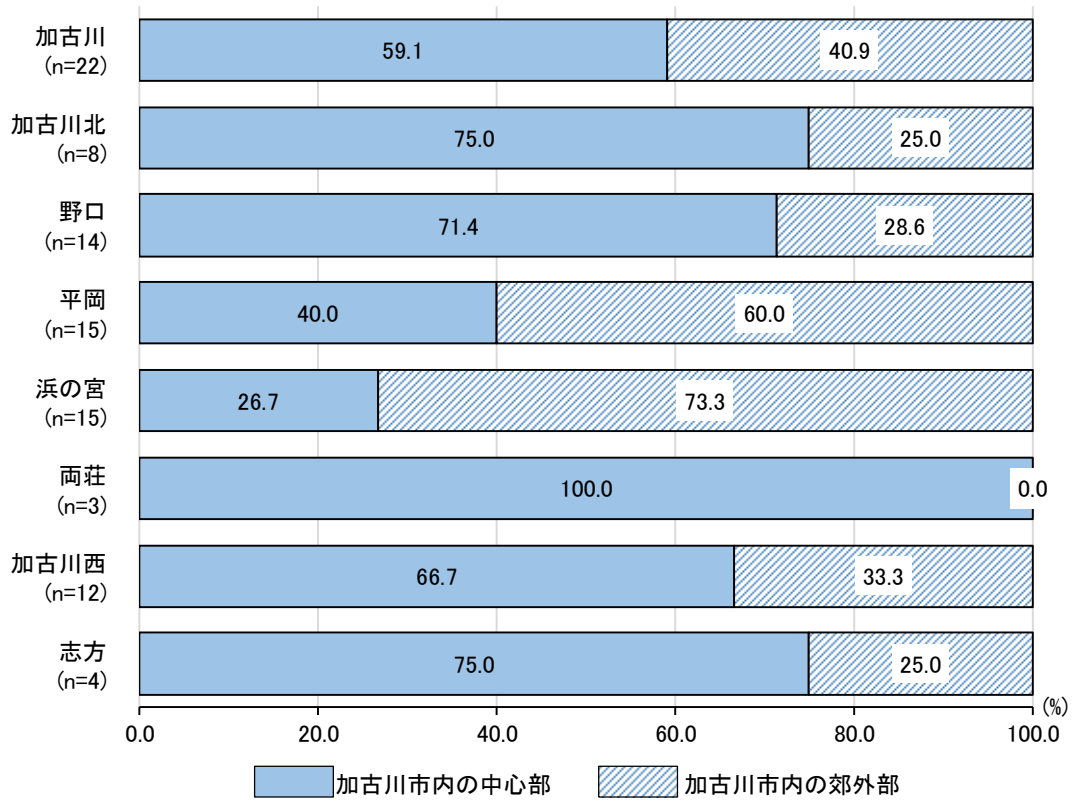
●性年代別で見ると、「加古川市内の中心部」は、「女性70歳以上」(85.7%)、「女性30～39歳」(80.0%)、「女性40～49歳」(77.8%)で高くなっている。(図2-3-2)

【図2-3-2 性別 市内で希望する居住場所】



- 居住地区別で見ると、「加古川市内の中心部」は、「両荘」(100.0%)、「加古川北」(75.0%)、「志方」(75.0%) で高くなっている。(図2-3-3)

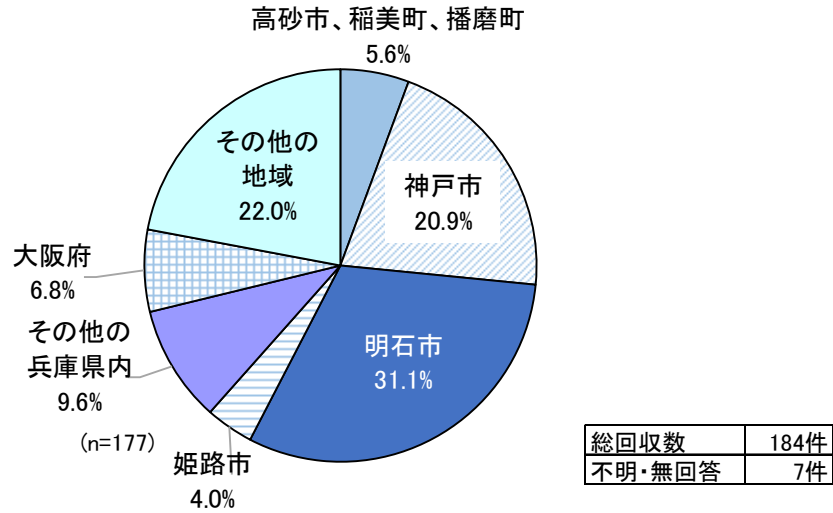
【図2-3-3 居住地区別 市内で希望する居住場所】



(4) 市外で希望する居住場所

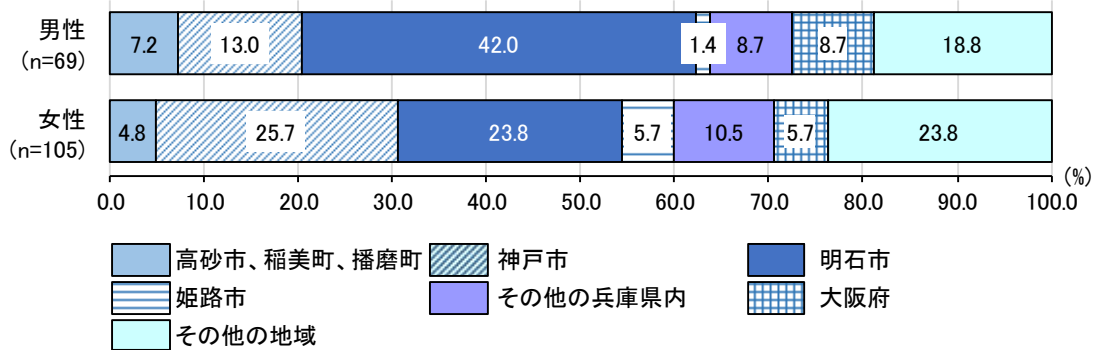
問2-③ 問2で「3. 市外に移りたい」を選ばれた方におたずねします。今後、どんな場所に住んでみたいと思いますか (○は1つ)

【図2-4 市外で希望する居住場所】



- 市外に移りたいと回答した人の市外で希望する居住場所としては、「明石市」が31.1%と最も高く、次いで、「神戸市」が20.9%、「その他の地域」が22.0%となっている。(図2-4)
- 性別で見ると、男性では「明石市」が42.0%、女性では「神戸市」が25.7%で、それぞれ最も高くなっている。また、「神戸市」は男性より女性のほうが12.7ポイント高く、「明石市」は女性より男性のほうが18.2ポイント高くなっている。(図2-4-1)

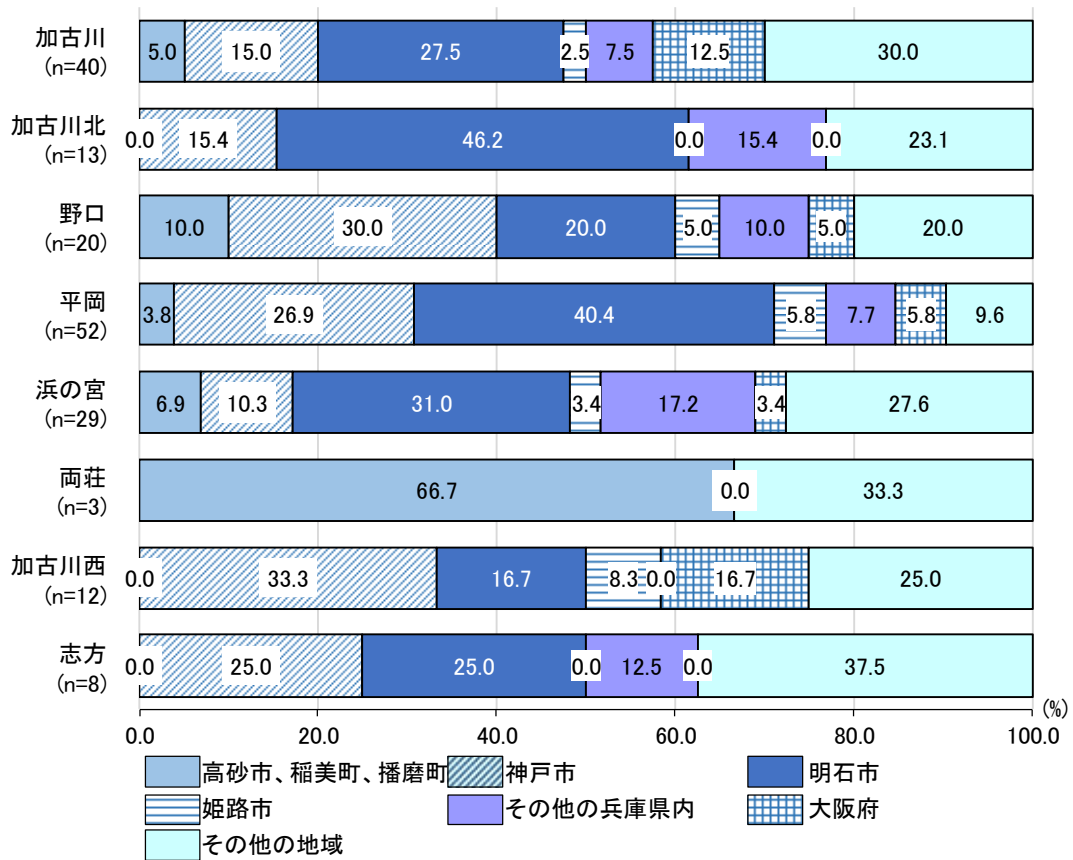
【図2-4-1 性別 市外で希望する居住場所】





●居住地区別でみると、最も回答の多い「明石市」は、「加古川北」(46.2%)、「平岡」(40.4%)、「浜の宮」(31.0%) で高くなっている。(図2-4-3)

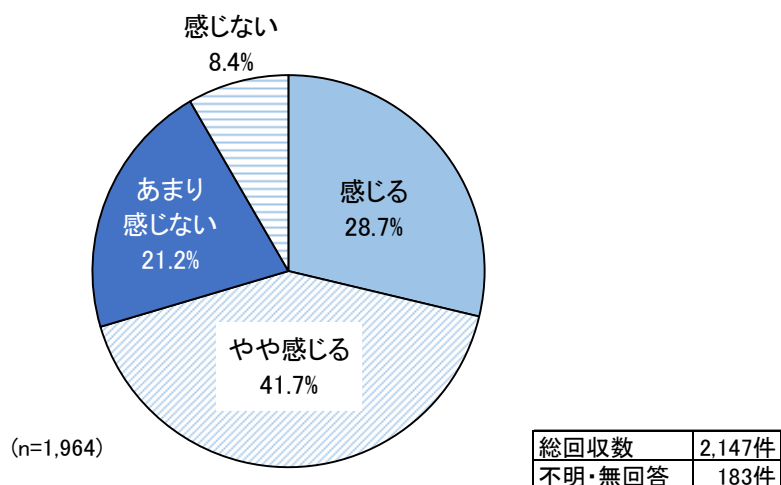
【図2-4-3 居住地区別 市外で希望する居住場所】



(5) このまち（加古川市）に対する誇りや愛着の程度

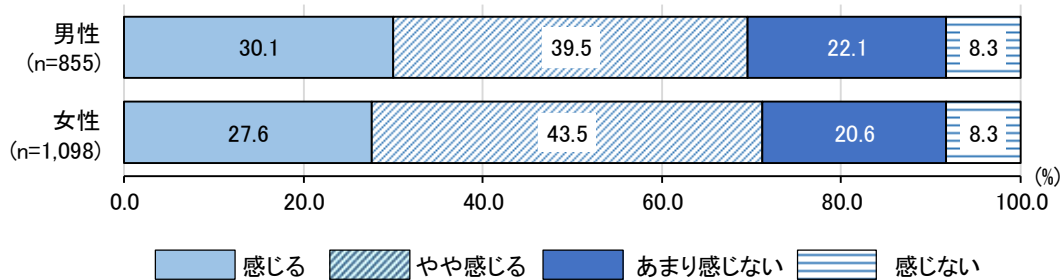
問3 あなたは、このまち（加古川市）に、誇りや愛着を感じていますか（○は1つ）

【図2-5 このまち（加古川市）に対する誇りや愛着の程度】



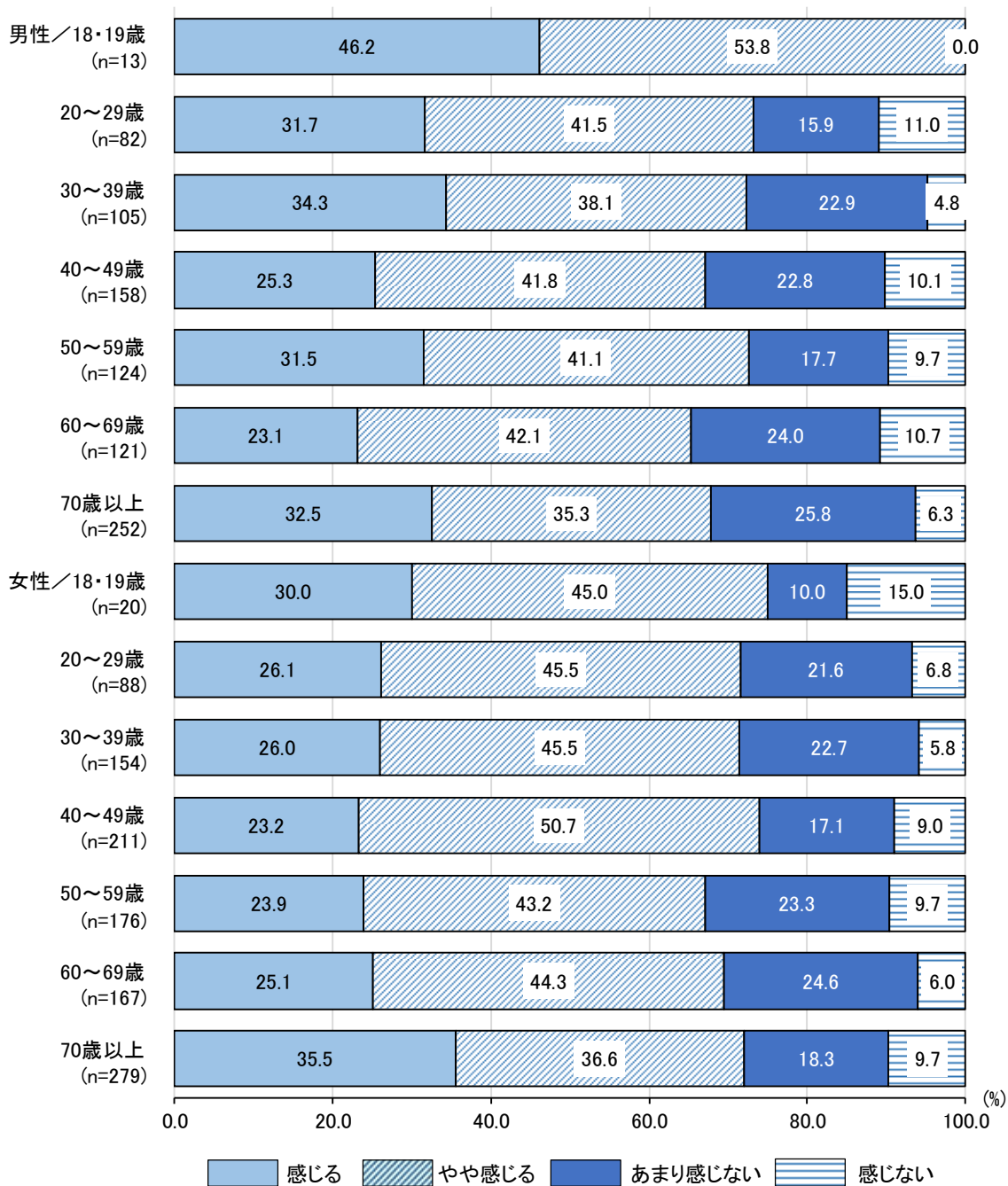
- 市や居住地域に、誇りや愛着を感じているかについては、「感じる」と「やや感じる」を合わせた『感じる』が70.4%、「感じない」と「あまり感じない」を合わせた『感じない』が29.6%となっている。（図2-5）
- 性別でみると、男女ともに『感じる』が高く、男性では69.6%、女性では71.1%となっている。（図2-5-1）

【図2-5-1 性別 このまち（加古川市）に対する誇りや愛着の程度】



●性年代別で見ると、『感じる』は、「男性18・19歳」(100.0%)、「女性18・19歳」(75.0%)、「女性40～49歳」(73.9%)で高くなっている。(図2-5-2)

【図2-5-2 性年代別 このまち（加古川市）に対する誇りや愛着の程度】



●居住地区別でみると、『感じる』は、「加古川」(75.6%)、「野口」(74.2%)、「加古川北」(72.8%)で高くなっている。(図2-5-3)

【図2-5-3 居住地区別 このまち（加古川市）に対する誇りや愛着の程度】

