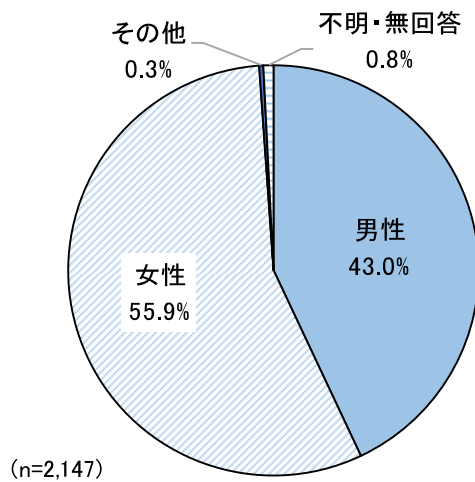


II 調査結果

1. 回答者の属性

(1) 性別

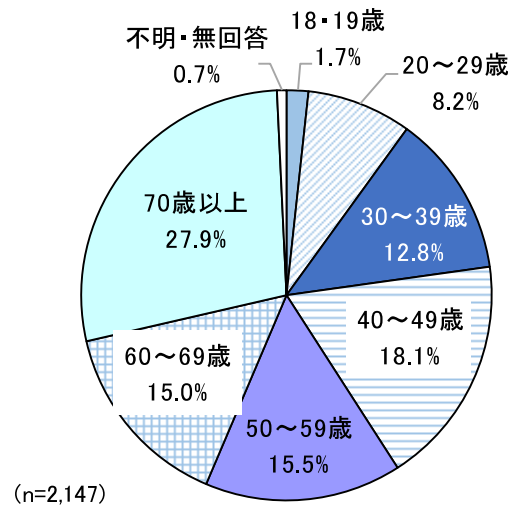
【図1-1 性別】



●回答者の性別は、「男性」が43.0%、「女性」が55.9%、「その他」が0.3%となっている。
(図1-1)

(2) 年齢

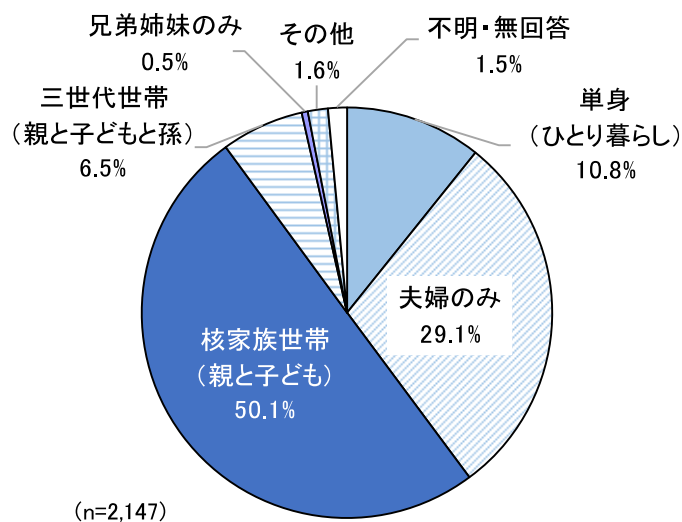
【図1-2 年齢】



●回答者の年齢は、「70歳以上」が27.9%と最も高く、次いで、「40~49歳」が18.1%、「50~59歳」が15.5%となっている。(図1-2)

(3) 家族構成

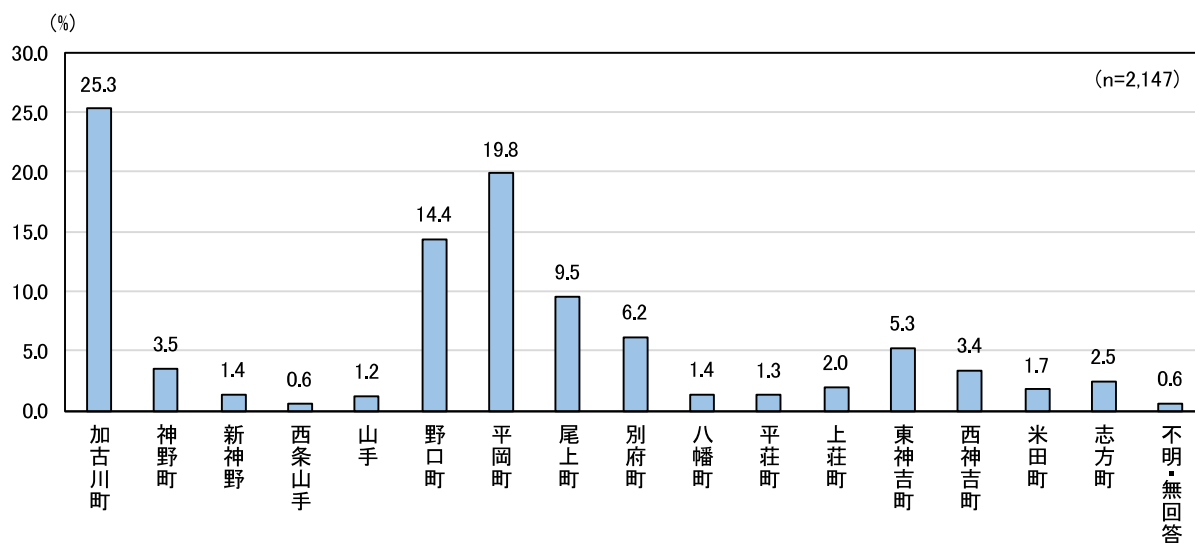
【図1-3 家族構成】



●回答者の家族構成は、「核家族世帯(親と子ども)」が50.1%と最も高く、次いで、「夫婦のみ」が29.1%、「単身(ひとり暮らし)」が10.8%となっている。(図1-3)

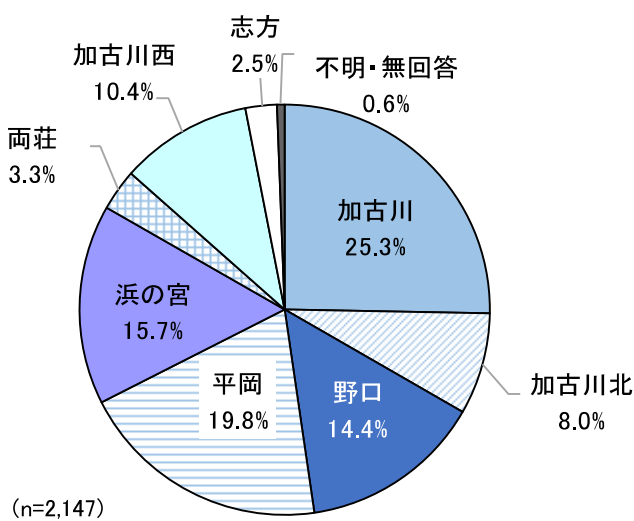
(4) 居住地域

【図1-4-1 居住地域】



【図1-4-2 居住地区】

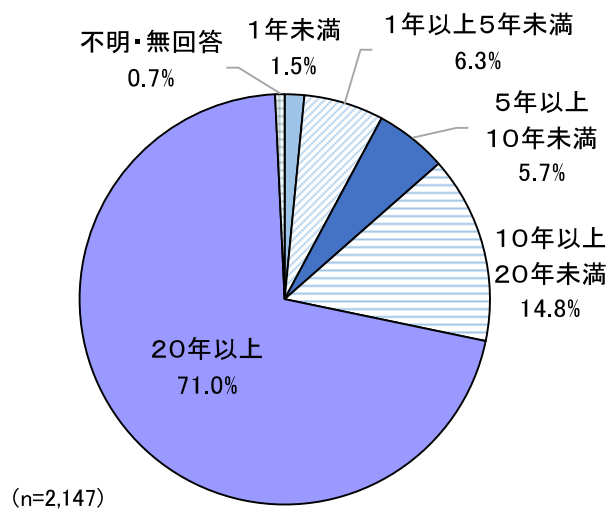
居住地区	町名等
加古川	加古川町
加古川北	神野町 新神野 西条山手 山手 八幡町
野口	野口町
平岡	平岡町
浜の宮	尾上町 別府町
両荘	平荘町 上荘町
加古川西	東神吉町 西神吉町 米田町
志方	志方町



●回答者の居住地区は、「加古川」が25.3%と最も高く、次いで、「平岡」が19.8%、「浜の宮」が15.7%となっている。(図1-4-2)

(5) 居住年数

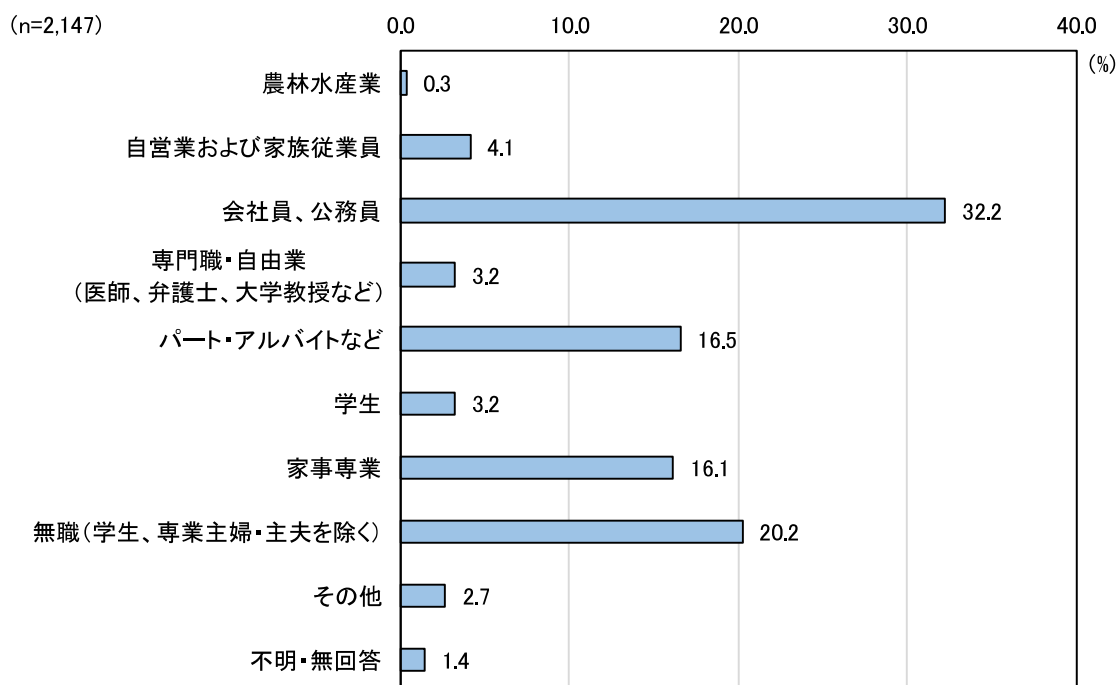
【図1-5 居住年数】



●回答者の加古川市での居住年数は、「20年以上」が71.0%と最も高く、次いで、「10年以上20年未満」が14.8%、「1年以上5年未満」が6.3%となっている。(図1-5)

(6) 職業

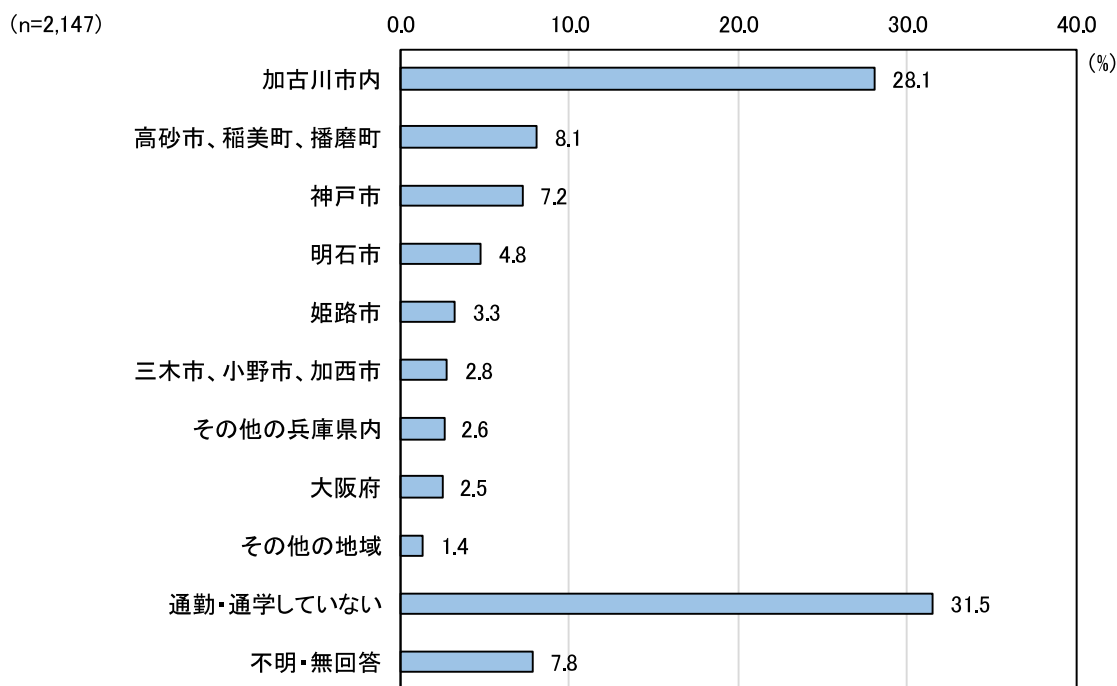
【図1-6 職業】



●回答者の職業は、「会社員、公務員」が32.2%と最も高く、次いで、「無職(学生、専業主婦・主夫を除く)」が20.2%、「パート・アルバイトなど」が16.5%となっている。(図1-6)

(7) 通勤・通学先

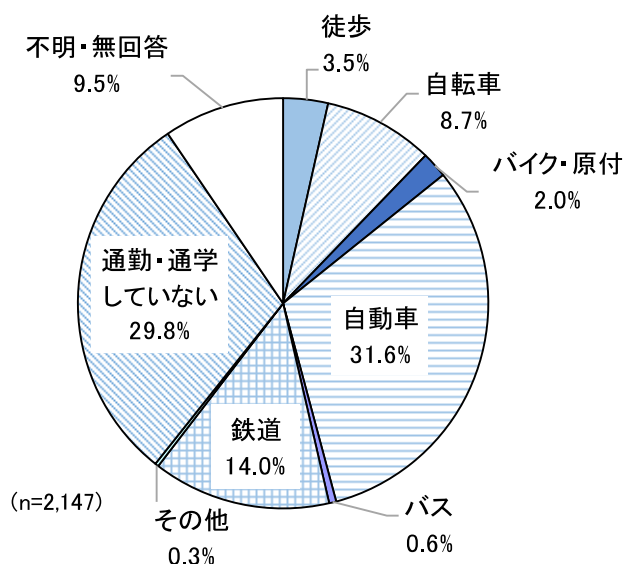
【図1-7 通勤・通学先】



- 回答者の通勤・通学先は、「通勤・通学していない」が31.5%と最も高く、次いで、「加古川市内」が28.1%、「高砂市、稲美町、播磨町」が8.1%となっている。(図1-7)

(8) 通勤・通学の交通手段

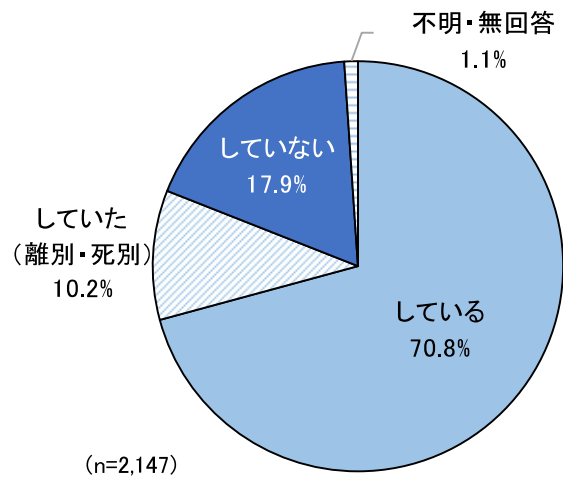
【図1-8 通勤・通学の交通手段】



- 通勤・通学の交通手段は、「自動車」が31.6%と最も高く、次いで、「通勤・通学していない」が29.8%、「鉄道」が14.0%、「自転車」が8.7%となっている。(図1-8)

(9) 結婚の経験

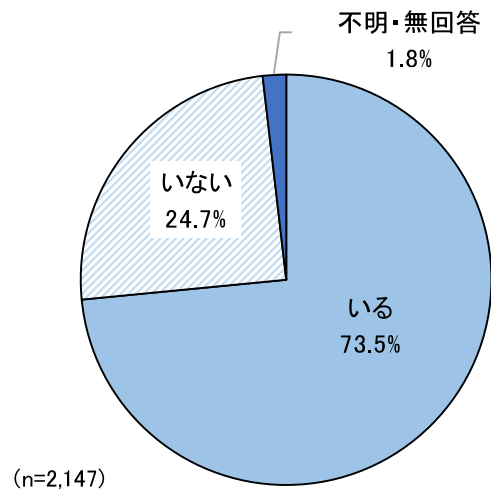
【図1-9 結婚の経験】



●結婚の経験については、「結婚している」が70.8%と最も高く、次いで、「結婚していない」が17.9%、「結婚していた (離別・死別)」が10.2%となっている。(図1-9)

(10) 子どもの有無

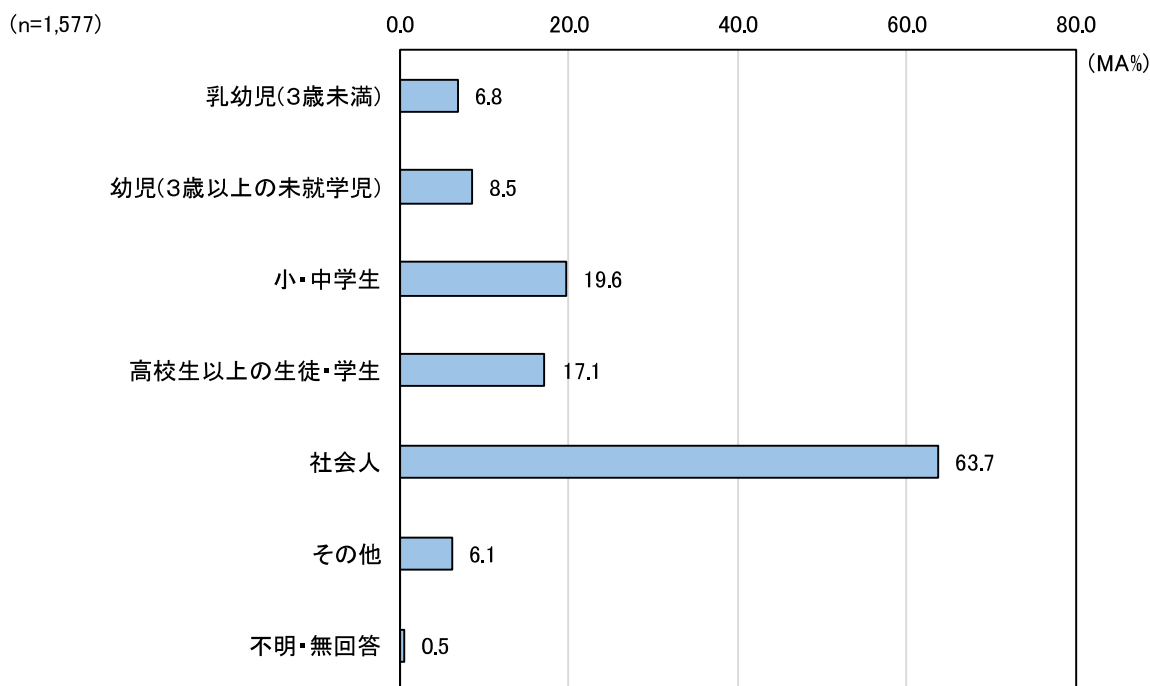
【図1-10 子どもの有無】



●子どもの有無については、「いる」が73.5%、「いない」が24.7%となっている。(図1-10)

(11) 子どもの年齢・人数

【図1-11 子どもの年齢・人数】



●子どもの年齢は、「社会人」が63.7%と最も高く、次いで、「小・中学生」が19.6%、「高校生以上の生徒・学生」が17.1%となっている。(図1-11)

●子どもの人数の内訳は、以下のとおりとなっている。(表1-11-1)

【表1-11-1 子どもの人数】

(件)

(n=1,577)	乳幼児 (3歳未満)	幼児 (3歳以上の 未就学児)	小・中学生	高校生以上の 生徒・学生	社会人	その他
合計	107	134	309	270	1004	96
1人	97	110	171	171	256	52
2人	8	23	116	84	511	29
3人以上	0	1	20	9	198	8
不明・無回答	2	0	2	6	39	7

※複数回答のため、合計はサンプル数と一致しない