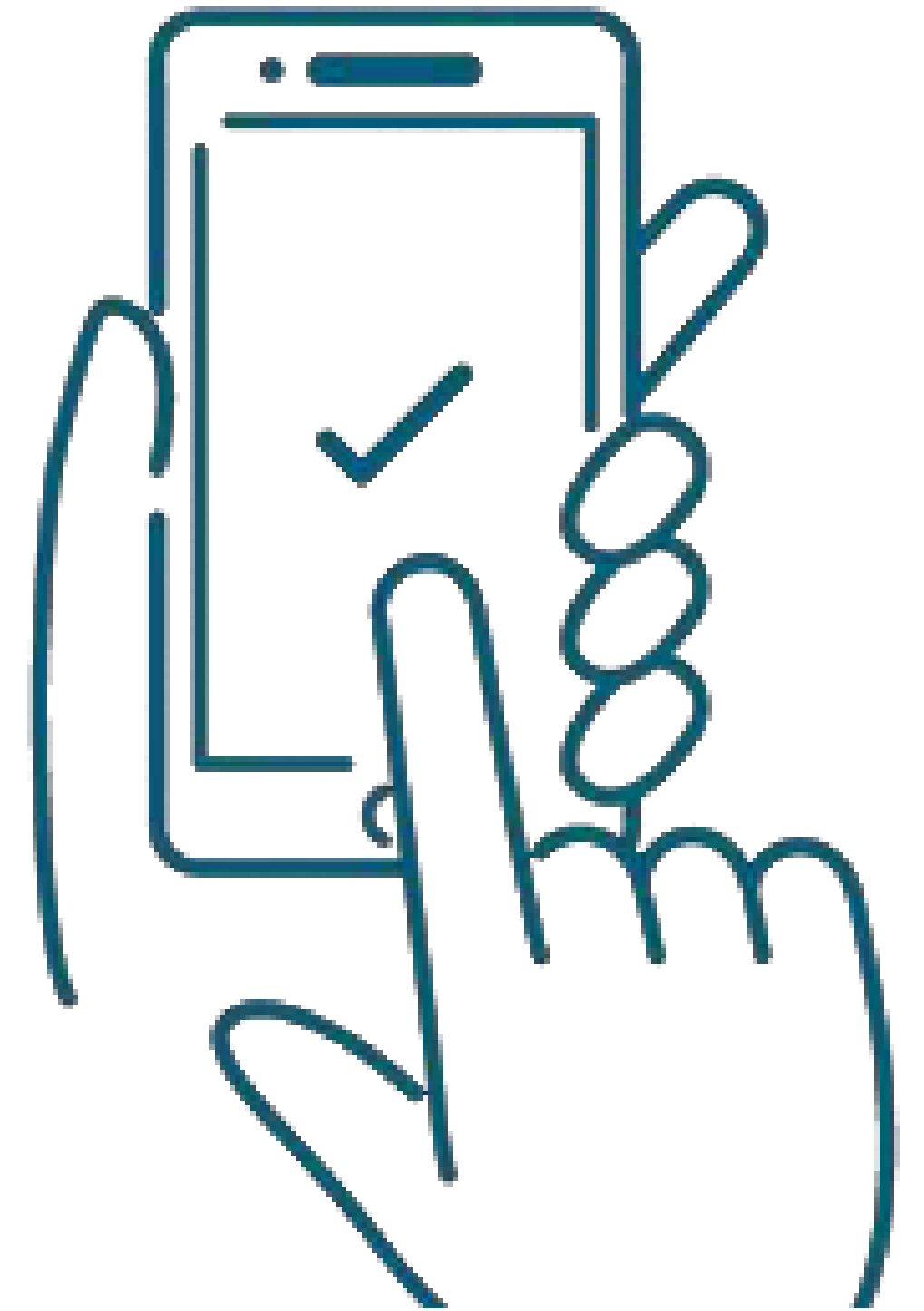


加古川市 みんなが使えるスマホ講座

～便利なサービスをいつでも利用できるまちづくりに向けて～

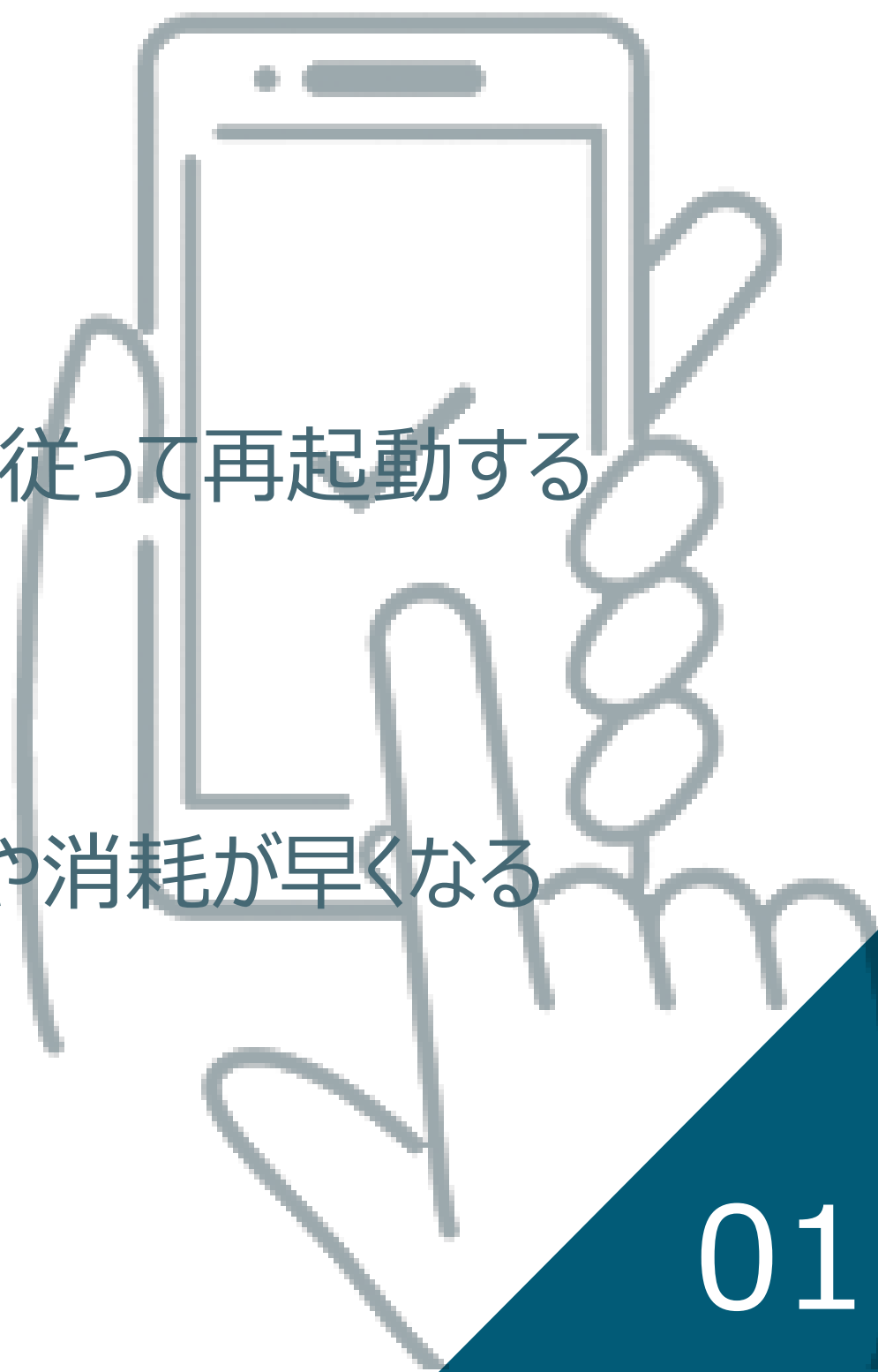


目次

- 01 電源の入れ方/切り方
- 02 インターネットで検索
- 03 QRコードの読み取り方
- 04 <課題> 電話帳の編集
- 05 <課題> アプリの追加
- 06 <課題> L I N Eの受信・送信
- 07 <課題> 動画サービスの視聴

01 電源の入れ方/切り方

- 本体右側のボタンを5秒間程度押しっぱなしにする
- 不具合が起きた場合は再起動
右側のボタンを5秒程度押しっぱなしにして、表示される案内に従って再起動する
しばらくするともう一度電源が入る
- 充電がなくなると電源が強制的に切れる
充電が100%の状態でも充電すると過充電で膨張する可能性や消耗が早くなる
60%程度なら充電せずに使う 30%以下になれば充電する



02 インターネットで検索

1. 検索アプリをインストール

2. 検索ワード『〇〇〇』を検索

3. お気に入りに追加

★個人情報の入力を求めるサイトに注意しましょう！
迷ったら、身近な人に相談を！



03 QRコードの読み取り方

- QRコードは正方形の枠内に白黒のマスを印刷したバーコードのようなもの
- iPhoneは「標準カメラアプリ」
Androidは「カメラアプリ」－「その他」－「レンズ」
「その他」がない場合は、「カメラ」のあたりを左にスワイプ
- らくらくスマートフォンでは、「カメラ」アプリ－右下の「メニュー」－「便利機能」から「QRコード」を選ぶ
- QRコードを写すと、自動的にQRコードを認識するので、URLをタップ



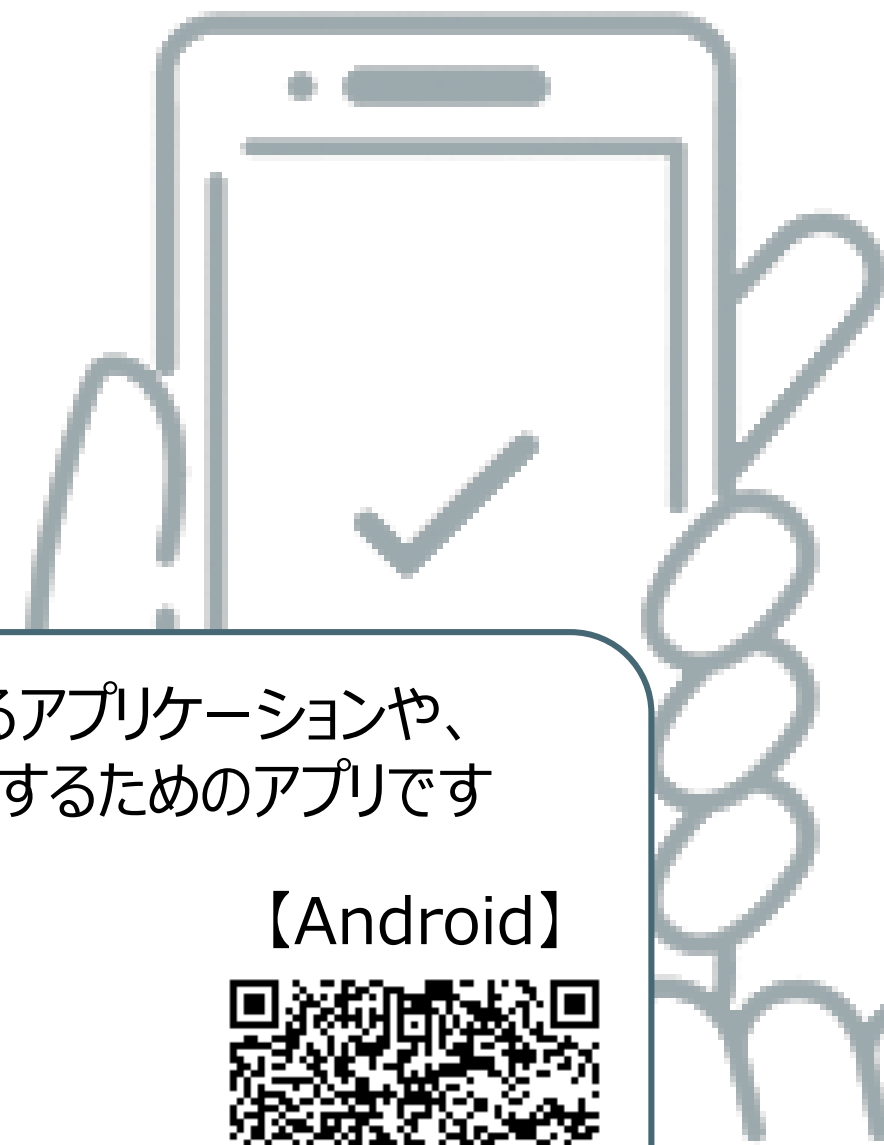
04 <課題> 電話帳の編集

- 自分の電話番号を設定から確認する
- 家族、友人、知人の電話番号を自分で入力していく
- 電話帳を保存する



05 <課題>アプリの追加

- 新しいアプリをインストールする
※安全なWi-Fi環境で実施すること
- アプリごとにアカウントとパスワードを入力
※忘れにくいパスワードにする
- 有料のアプリもあるので要注意



「かこがわアプリ」は、加古川市が提供するアプリケーションや、利便性向上につながる各種情報へリンクするためのアプリです



【iPhone】



【Android】



06 <課題> LINEの受信・送信

1. LINEのアプリをインストール



2. LINEのアカウントを設定

3. 『友達を追加』から加古川市公式アカウントを追加 ※QRコードで友達追加


4. 加古川市公式アカウントに調べたい内容を入力する



★相手に誤解を与えるメッセージで人を傷つけない様に！

07 <課題> 動画サービスの視聴

1. YouTubeをインストール



2. 検索ワード 『いきいき百歳体操』で動画を検索

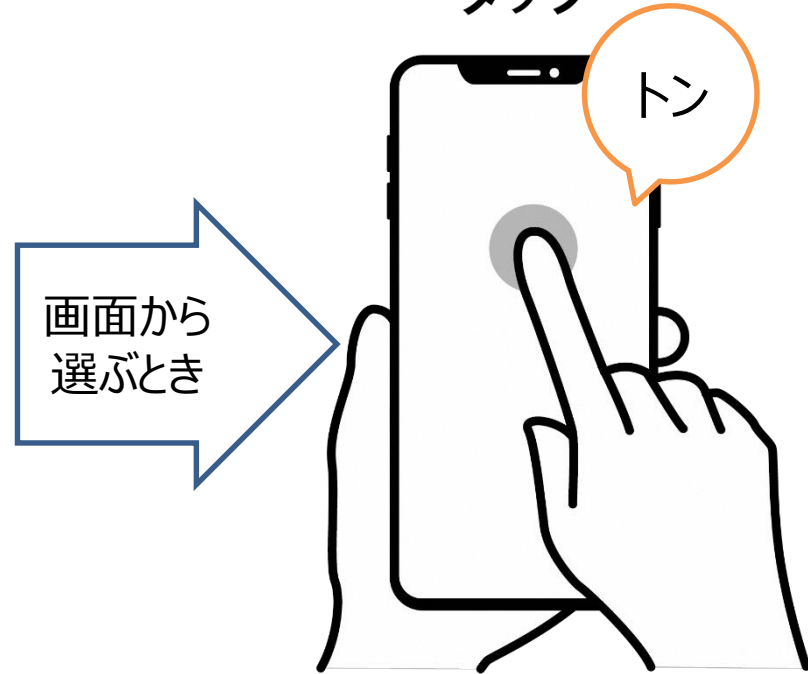
3. 気に入った動画を視聴

★広告への誘導に要注意！ 違法アップロードにも要注意！
知らなかったでは済みません




スマホの基本操作

【軽くたたく】
タップ



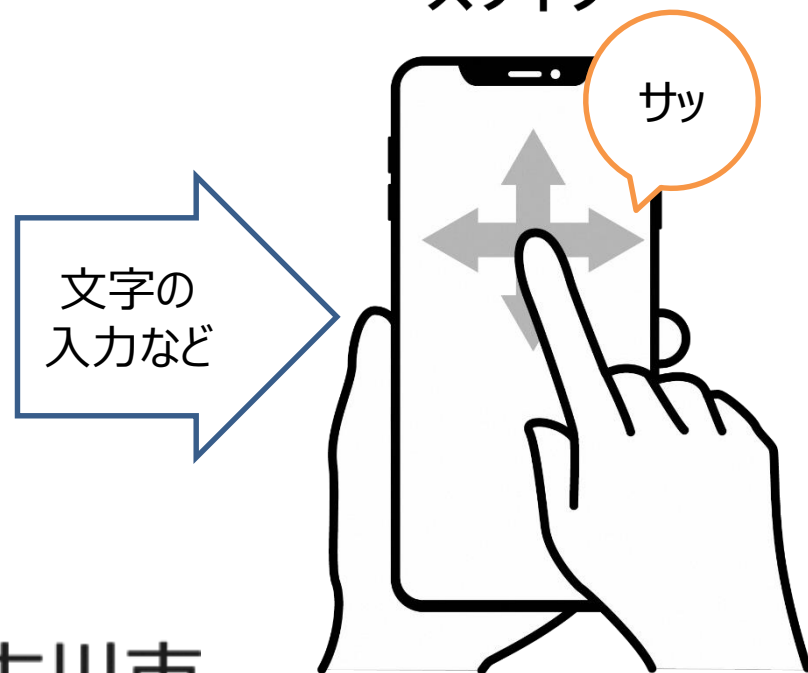
長押し



【つまむ】
ピンチイン



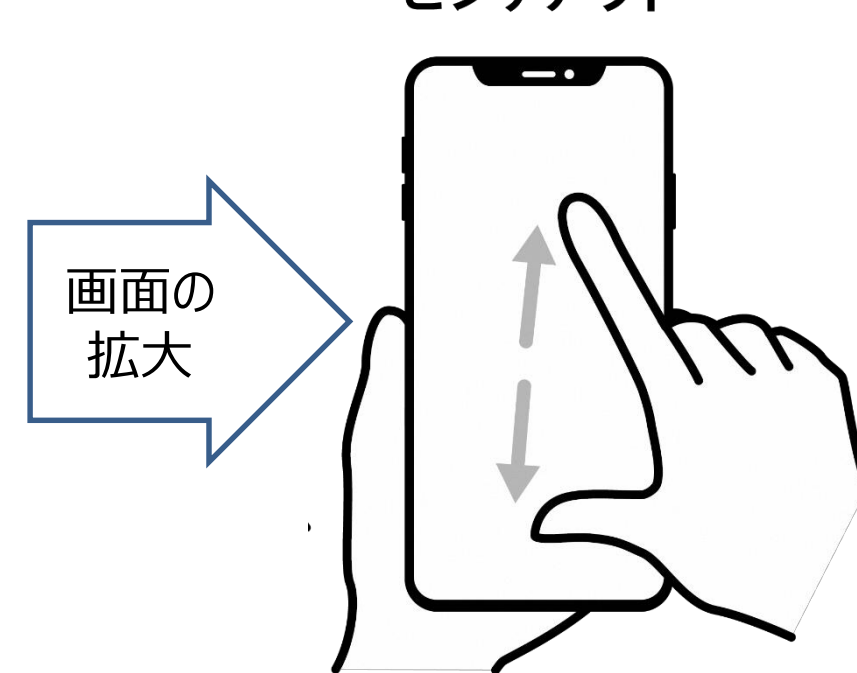
【なぞる】
スワイプ



【滑らせる】
ドラッグ



【広げる】
ピンチアウト



フリック入力



用語集

スマホ（スマートフォン）	パソコンと同様にインターネット通信が可能で、通話とカメラ機能を搭載した端末
아이폰（iPhone）	Apple社が販売する、国内販売台数1位のブランド
アンドロイド（android）	Apple社以外が販売するスマートフォン
アップルIDとパスワード	아이폰を利用する人が所有する、個人を特定するメールアドレスとパスワード
グーグルアカウントとパスワード	アンドロイドを利用する人が所有する、個人を特定するメールアドレスとパスワード
アプリ	スマートフォンで起動させる一つ一つの機能（電話、LINE、電卓、インターネットなど）
インストール	新しいアプリをインターネット上からスマホに追加すること
セキュリティ	スマホに入っている個人情報や他人が閲覧することから守ることや、悪意のある迷惑メールで端末が破壊されることを防ぐこと