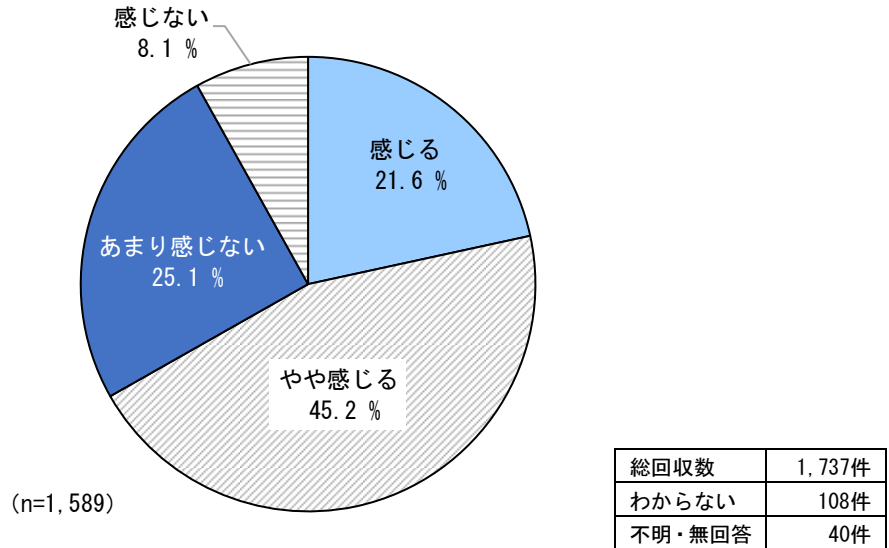


10. その他

(1) このまち（加古川市）に対する誇りや愛着の程度

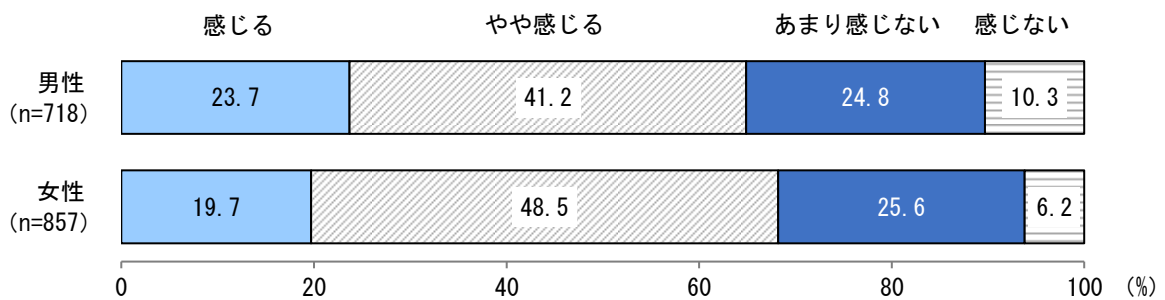
問19 あなたは、このまち（加古川市）に、誇りや愛着を感じていますか（○は1つ）

【図10-1 このまち（加古川市）に対する誇りや愛着の程度】



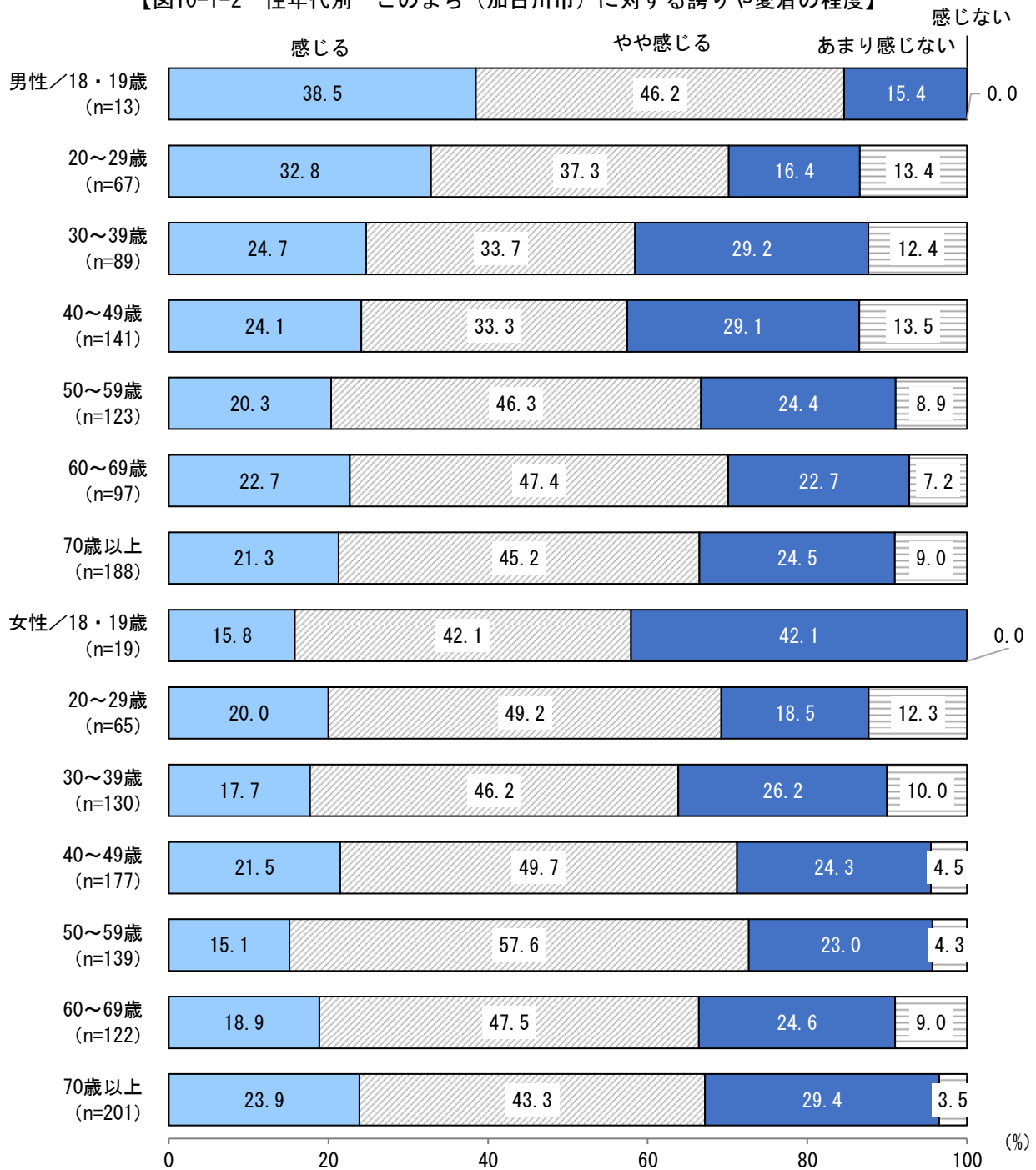
- 市や居住地域に、誇りや愛着を感じているかについては、「感じる」と「やや感じる」を合わせた『感じる』が66.8%、「感じない」と「あまり感じない」を合わせた『感じない』が33.2%となっている。（図10-1）
- 性別でみると、男女ともに『感じる』が高く、男性では64.9%、女性では68.2%となっている。（図10-1-1）

【図10-1-1 性別 このまち（加古川市）に対する誇りや愛着の程度】



- 性年代別でみると、『感じる』は「男性18・19歳」(84.7%)、「女性50～59歳」(72.7%)、「女性40～49歳」(71.2%) で高くなっている。『感じない』は「男性40～49歳」(42.6%)、「女性18・19歳」(42.1%)、「男性30～39歳」(41.6%) で高くなっている。(図10-1-2)

【図10-1-2 性年代別 このまち（加古川市）に対する誇りや愛着の程度】



- 居住地区別でみると、『感じる』は「加古川」(73.6%)、「加古川北」(69.9%)、「野口」(68.4%)で高くなっている。『感じない』は「両荘」(40.8%)、「平岡」(38.3%)、「浜の宮」(37.9%)で高くなっている。(図10-1-3)

【図10-1-3 居住地区別 このまち（加古川市）に対する誇りや愛着の程度】

