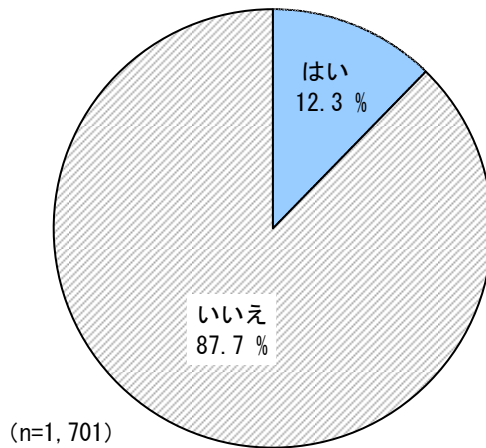


## 8. 協働のまちづくりについて

### (1) 市民活動の参加状況

問15 あなたは、市民活動（※）に参加していますか。（○は1つ）  
 ※市民活動とは、ボランティアやNPO活動など、営利を目的とせず、多くの人にとって役に立つこと・ためになることを行う活動です。


【図8-1 市民活動の参加状況】



総回収数	1,737件
不明・無回答	36件

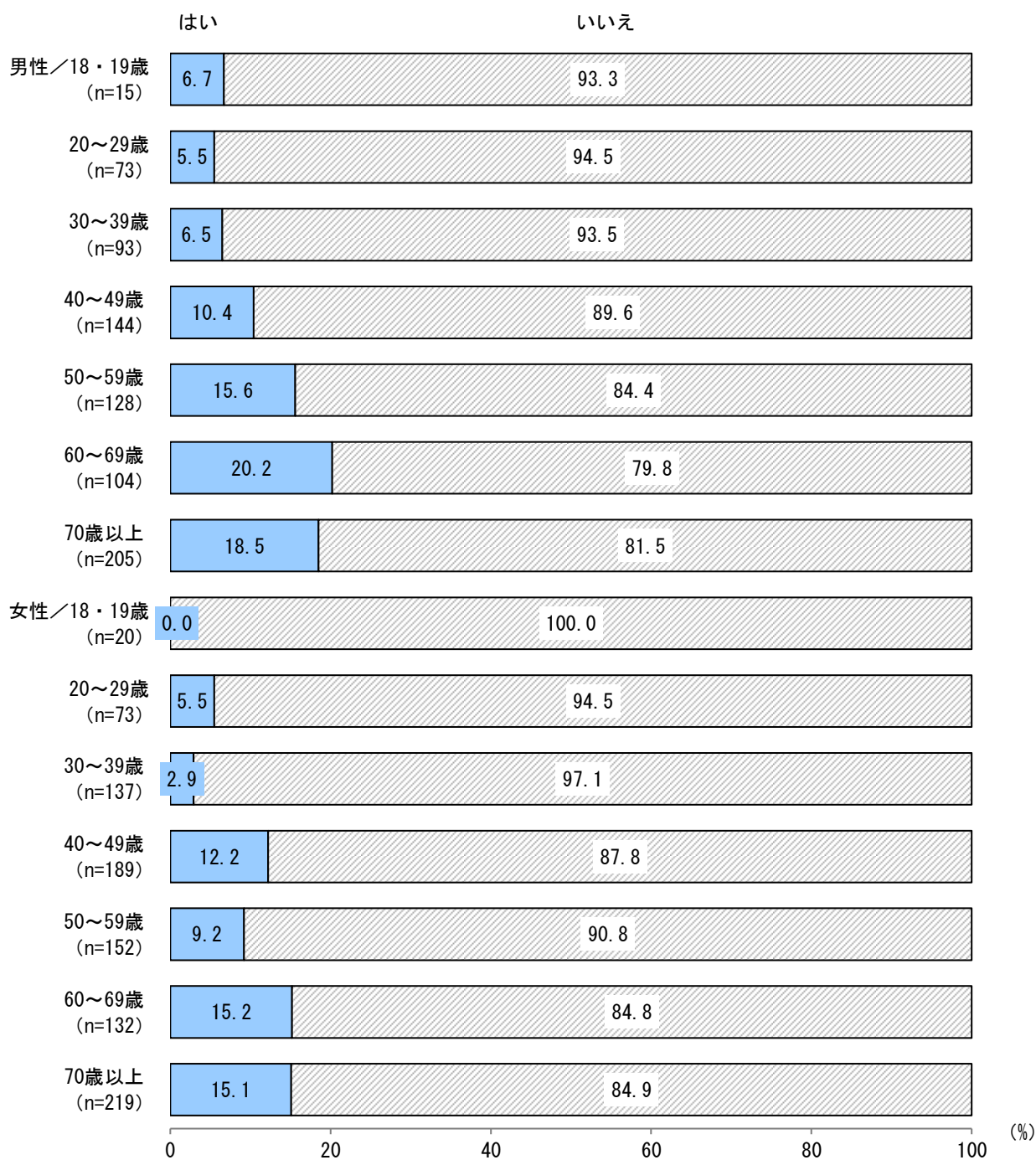
- 市民活動の参加状況については、「はい」（参加している）が12.3%、「いいえ」（参加していない）が87.7%となっている。（図8-1）
- 性別でみると、男女ともに「いいえ」が高く、男性では86.2%、女性では89.4%となっている。（図8-1-1）

【図8-1-1 性別 市民活動の参加状況】



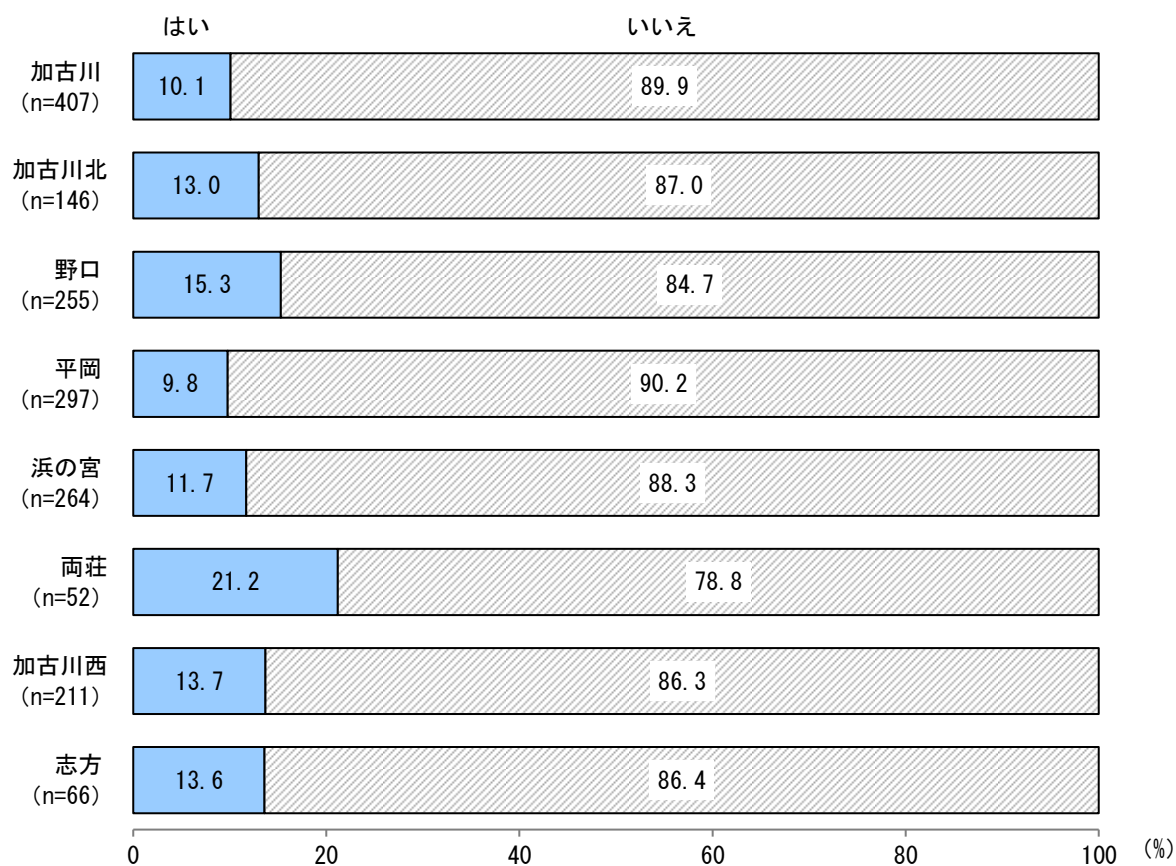
●性年代別でみると、「はい」は男女ともに20歳以降でおおむね年代が上がるにつれて割合が高くなっている。(図8-1-2)

【図8-1-2 性年代別 市民活動の参加状況】



- 居住地区別でみると、「はい」は「両荘」(21.2%)、「野口」(15.3%)、「加古川西」(13.7%)、「志方」(13.6%) で高くなっている。(図8-1-3)

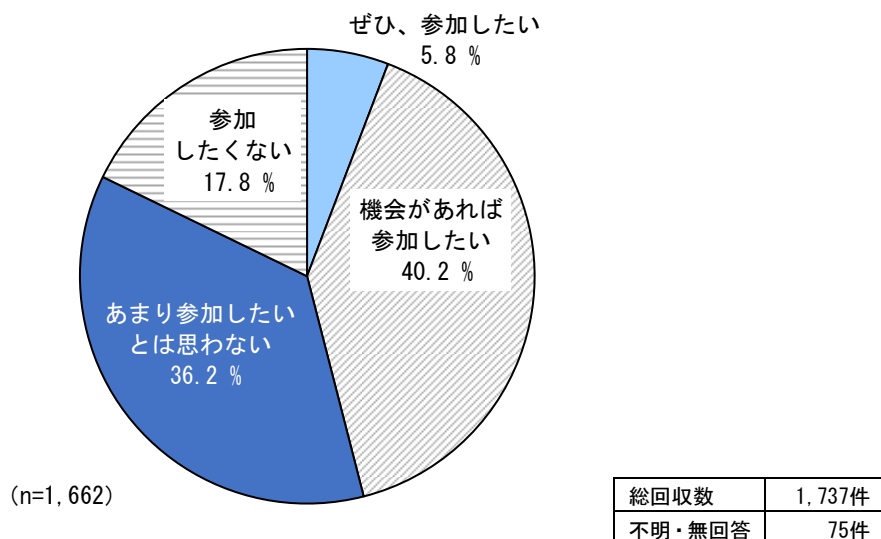
【図8-1-3 居住地区別 市民活動の参加状況】



## (2) 市民活動への参加意向

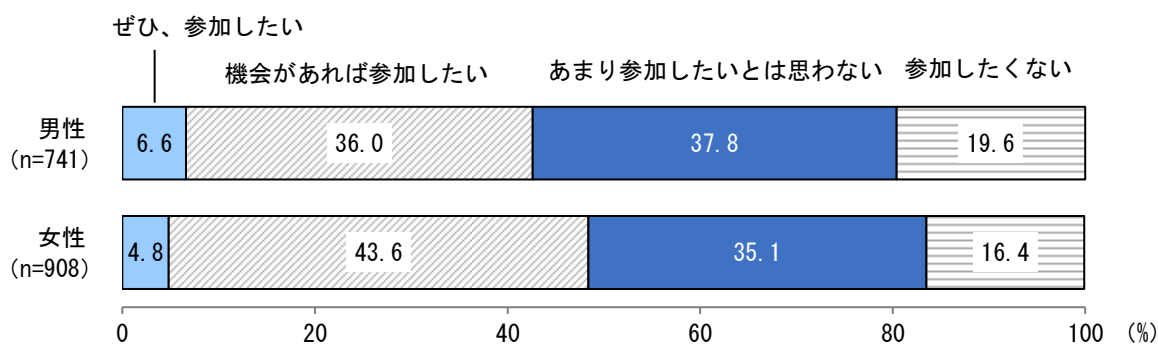
問16 あなたは、問15のような活動に参加したいと思いますか。現在、何らかの活動に参加されている方は、引き続き活動に参加したいと思いますか（○は1つ）

【図8-2 市民活動への参加意向】



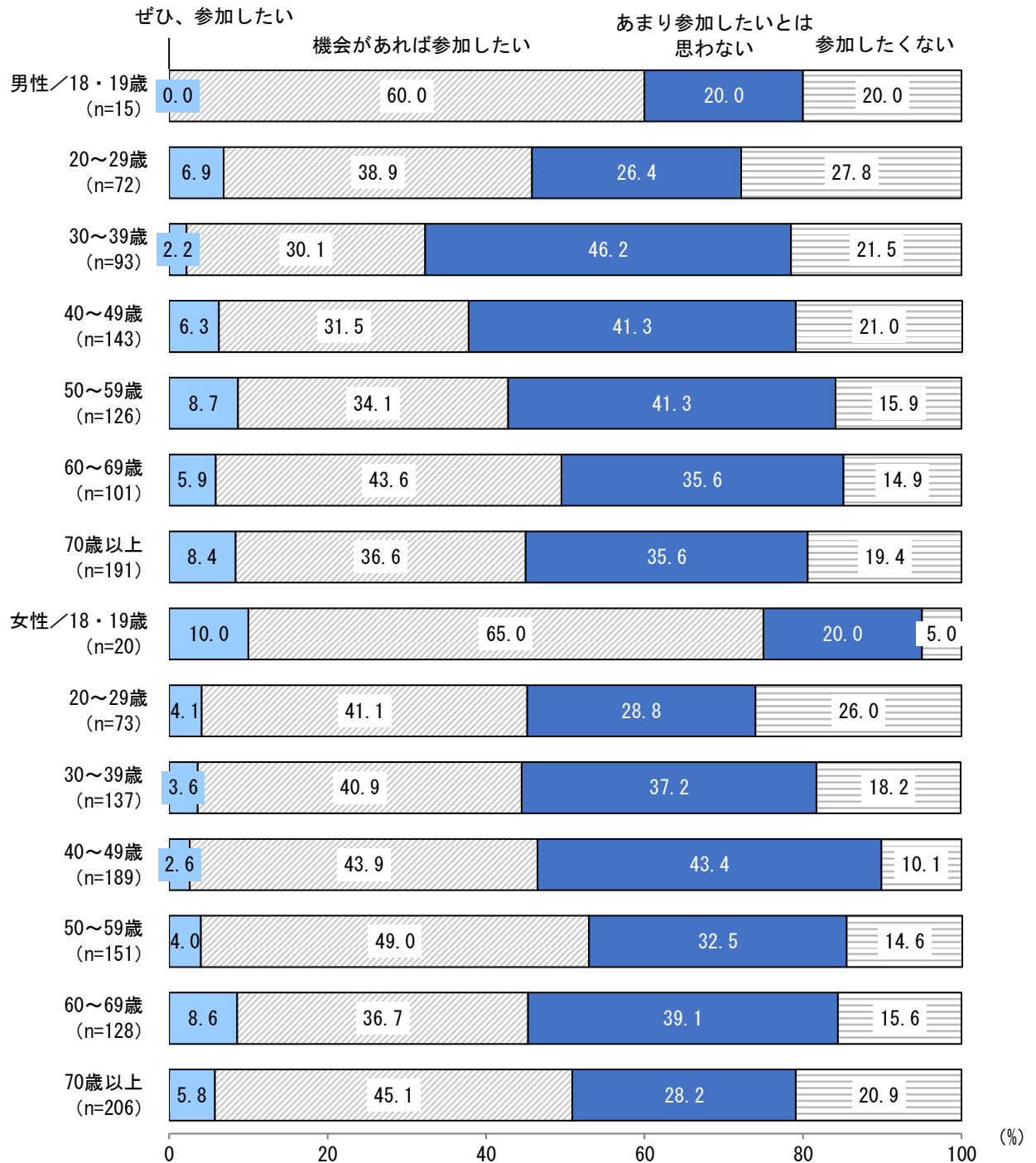
- 市民活動への参加意向については、「ぜひ、参加したい」と「機会があれば参加したい」を合わせた『参加したい』が46.0%、「参加したくない」と「あまり参加したいとは思わない」を合わせた『参加したくない』が54.0%となっている。（図8-2）
- 性別で見ると、男女ともに『参加したくない』が高く、男性では57.4%、女性では51.5%となっている。（図8-2-1）

【図8-2-1 性別 市民活動への参加意向】



- 性年代別でみると、『参加したい』は「女性18・19歳」(75.0%)、「男性18・19歳」(60.0%)、「女性50～59歳」(53.0%)で高くなっている。『参加したくない』は「男性30～39歳」(67.7%)、「男性40～49歳」(62.3%)、「男性50～59歳」(57.2%)で高くなっている。(図8-2-2)

【図8-2-2 性年代別 市民活動への参加意向】



- 居住地区別でみると、『参加したい』は「加古川西」(54.4%)で高くなっている。(図8-2-3)

【図8-2-3 居住地区別 市民活動への参加意向】

