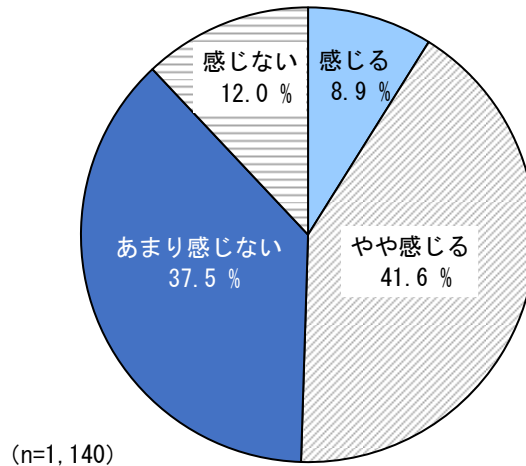


7. 子育てと仕事に関することについて

(1) 加古川市が子育てしやすいまちだと感じるか

問13 あなたは、加古川市が子育てしやすいまちだと感じますか（○は1つ）

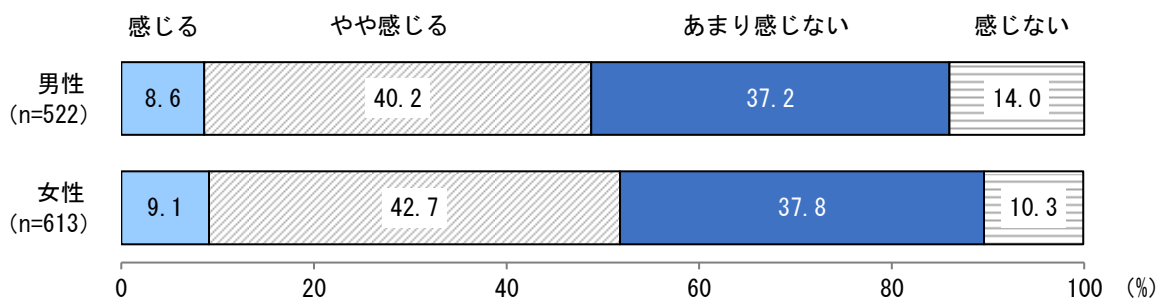
【図7-1 加古川市が子育てしやすいまちだと感じるか】



総回収数	1,737件
わからない	544件
不明・無回答	53件

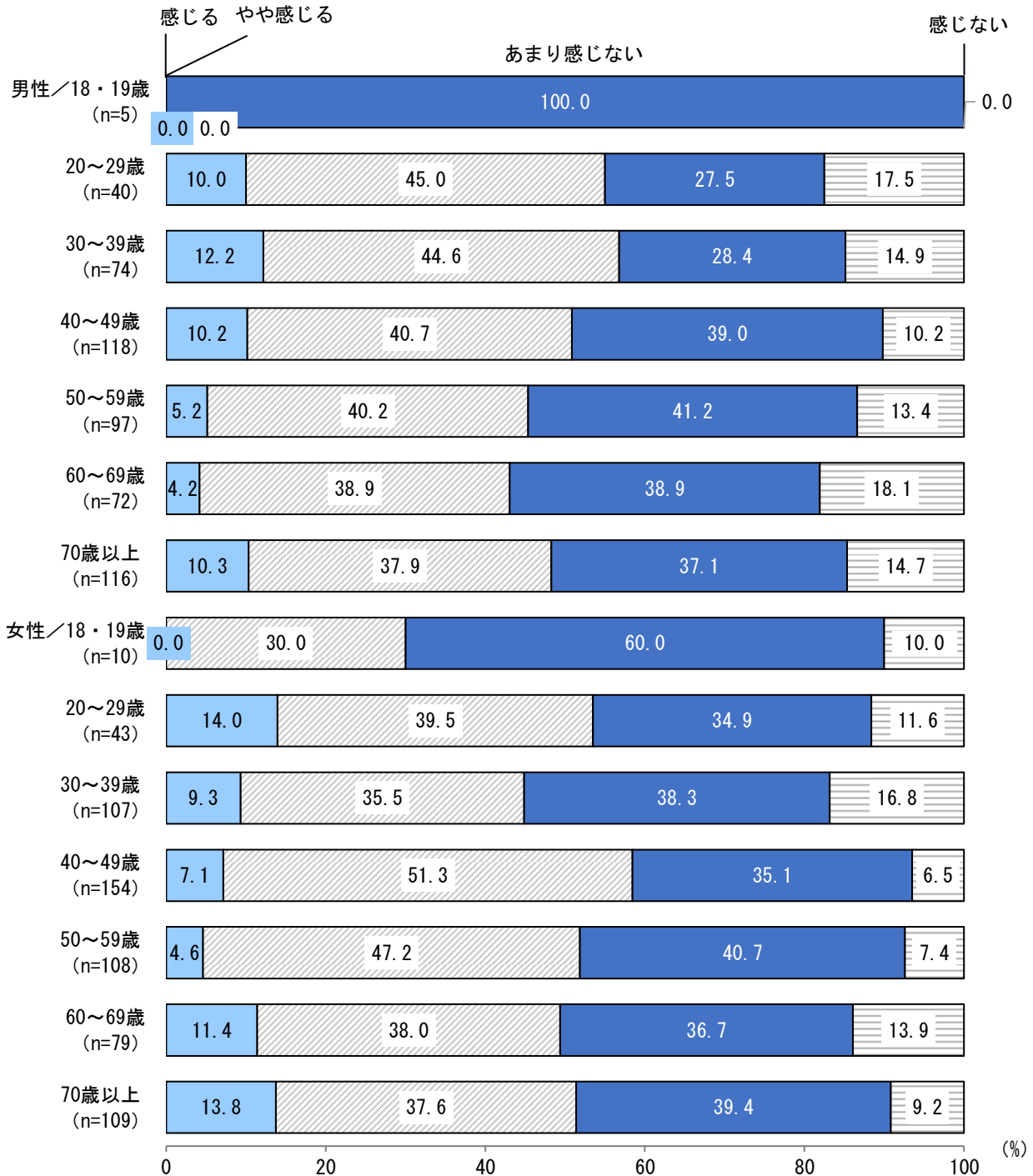
- 加古川市が子育てしやすいまちだと感じるかについては、「感じる」と「やや感じる」を合わせた『感じる』が50.5%、「感じない」と「あまり感じない」を合わせた『感じない』が49.5%となっている。（図7-1）
- 性別で見ると、男性では『感じない』が51.2%で高く、女性では『感じる』が51.8%で高くなっている。（図7-1-1）

【図7-1-1 性別 加古川市が子育てしやすいまちだと感じるか】



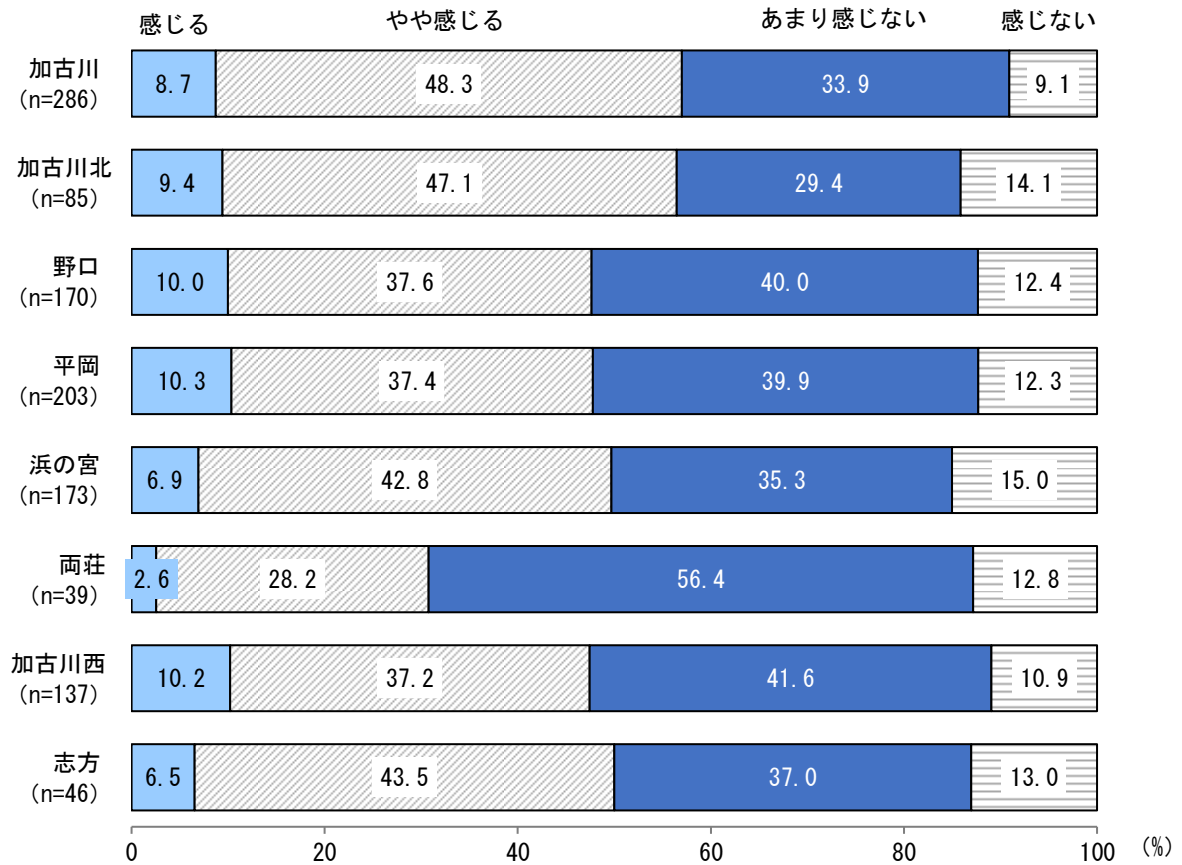
- 性年代別でみると、『感じる』は「女性40～49歳」(58.4%)、「男性30～39歳」(56.8%)、「男性20～29歳」(55.0%)、「女性20～29歳」(53.5%) で高くなっている。『感じない』は「男性18・19歳」(100.0%)、「女性18・19歳」(70.0%)、「男性60～69歳」(56.9%)、「女性30～39歳」(55.1%) で高くなっている。(図7-1-2)

【図7-1-2 性年代別 加古川市が子育てしやすいまちだと感じるか】



- 居住地区別でみると、『感じる』は「加古川」(57.0%)、「加古川北」(56.5%)で高くなっている。『感じない』は「両荘」(69.2%)で高くなっている。(図7-1-3)

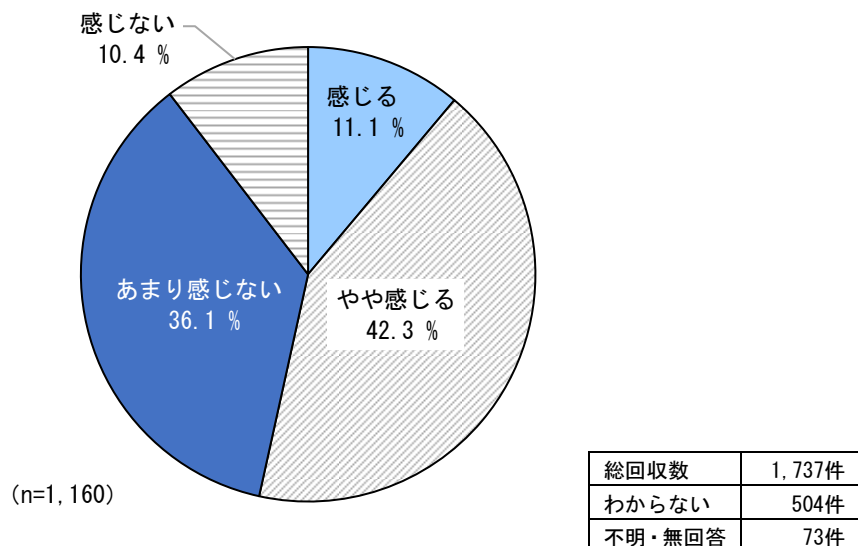
【図7-1-3 居住地区別 加古川市が子育てしやすいまちだと感じるか】



(2) 子育てと仕事の両立についての理解

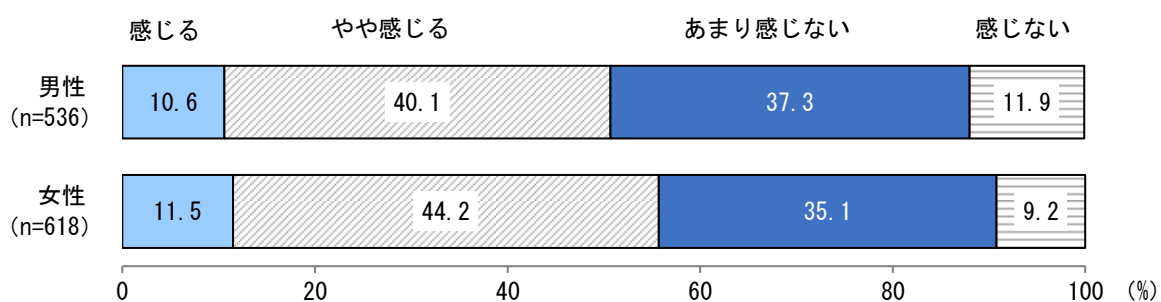
問14 子育てと仕事の両立について、あなたの周りでは理解が進んでいると感じますか（〇は1つ）

【図7-2 子育てと仕事の両立についての理解】



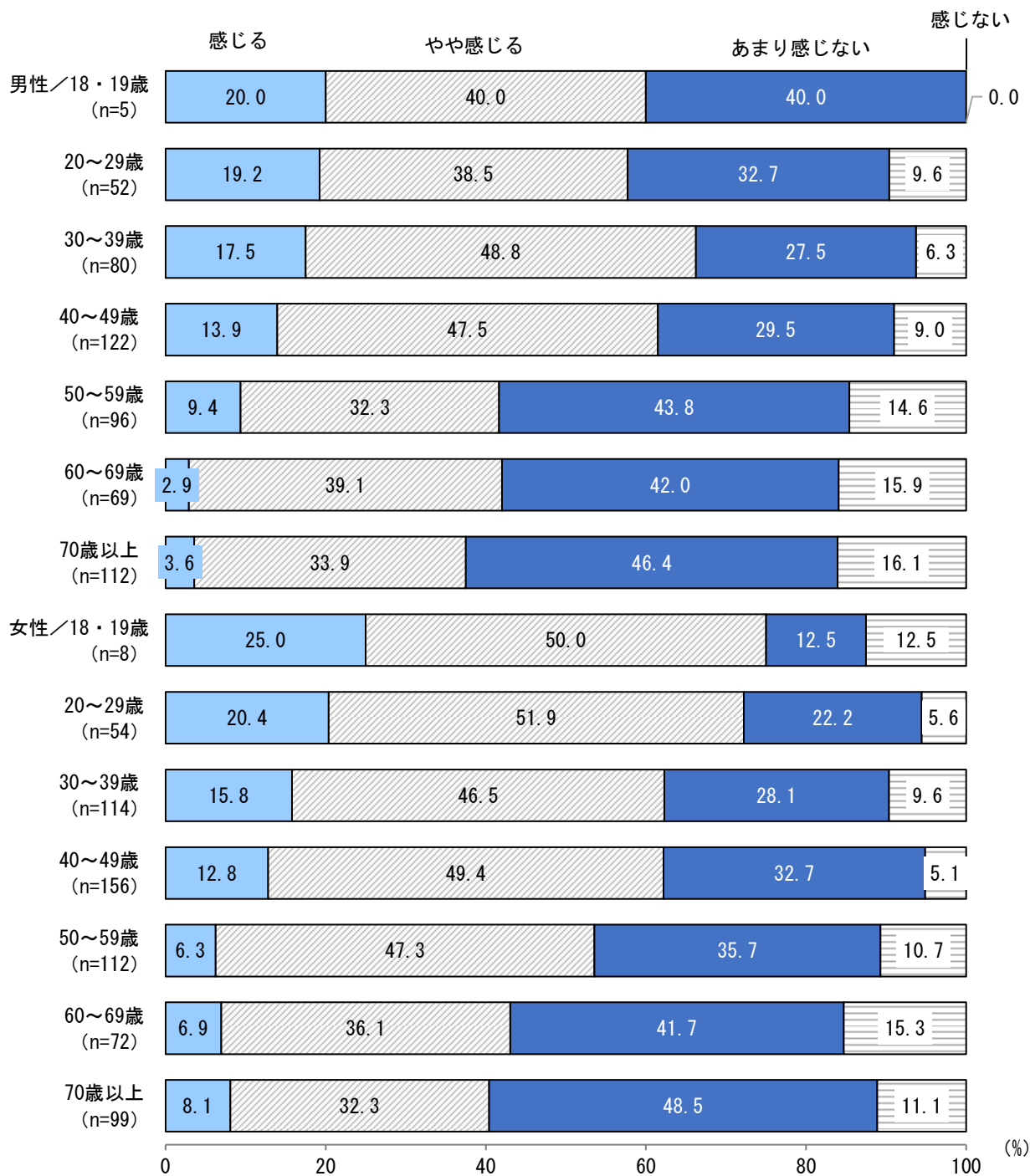
- 子育てと仕事の両立について理解が進んでいると思うかについては、「感じる」と「やや感じる」を合わせた『感じる』が53.4%、「感じない」と「あまり感じない」を合わせた『感じない』が46.5%となっている。（図7-2）
- 性別でみると、男女ともに『感じる』が高く、男性では50.7%、女性では55.7%となっている。（図7-2-1）

【図7-2-1 性別 子育てと仕事の両立についての理解】



- 性年代別でみると、『感じる』は「女性18・19歳」(75.0%)、「女性20～29歳」(72.2%)、「男性30～39歳」(66.3%) で高くなっている。『感じない』は「男性70歳以上」(62.5%)、「女性70歳以上」(59.6%)、「男性50～59歳」(58.4%) で高くなっている。(図7-2-2)

【図7-2-2 性年代別 子育てと仕事の両立についての理解】



- 居住地区別でみると、『感じる』は「志方」(59.1%)、「加古川」(58.1%) で高くなっている。『感じない』は「両荘」(56.8%)、「浜の宮」(51.6%) で高くなっている。(図7-2-3)

【図7-2-3 居住地区別 子育てと仕事の両立についての理解】

