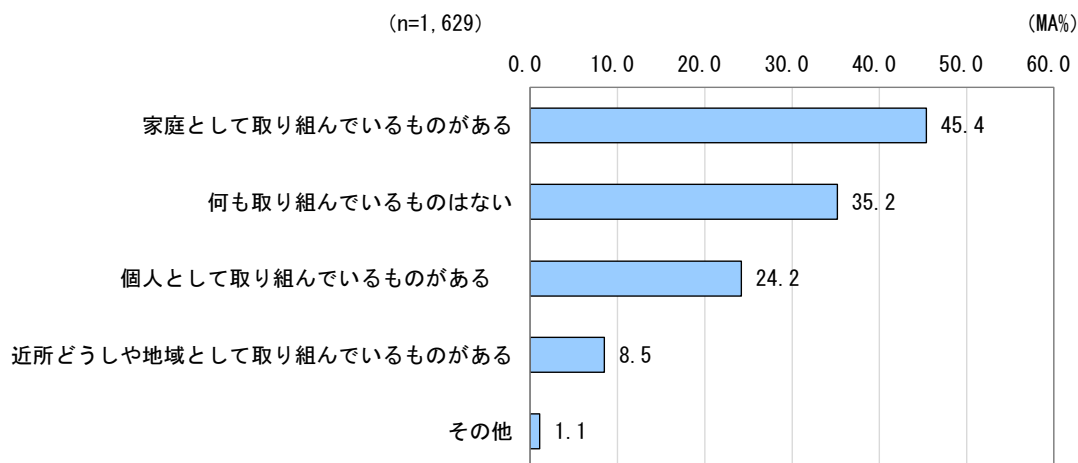


(2) 「防犯」対策として取り組んでいること

問7 「防犯」対策として、あなたご自身やご家庭、地域で取り組んでいるものがありますか
(あてはまるものすべてに○)

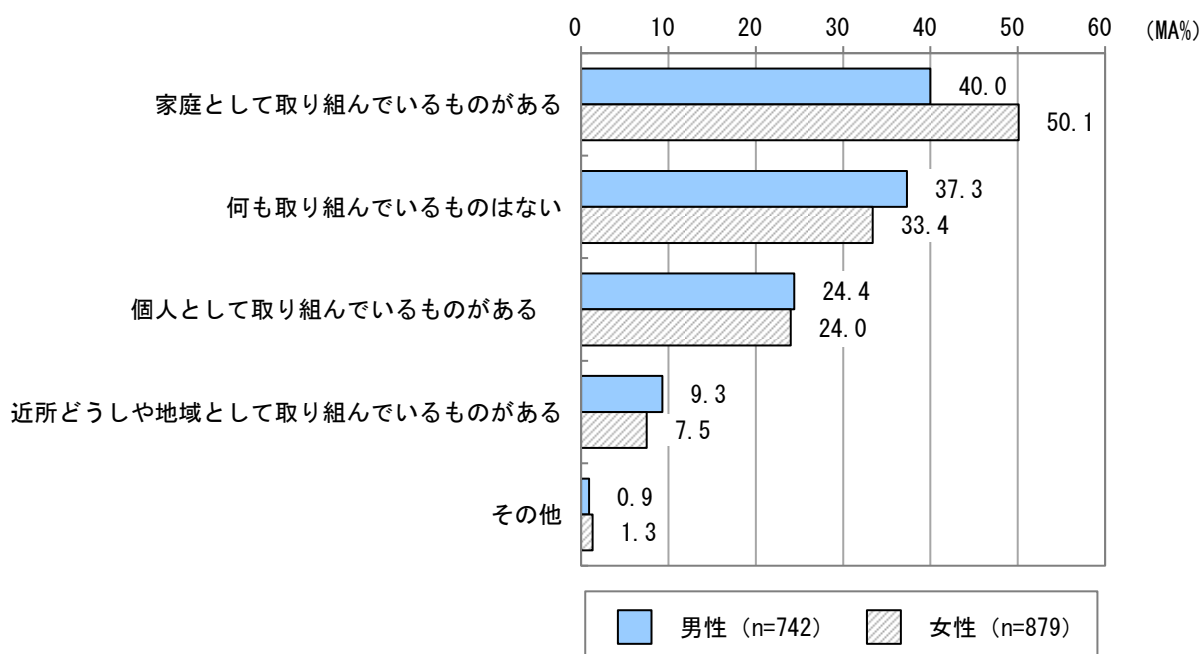
【図4-2 「防犯」対策として取り組んでいること】



総回収数	1,737件
不明・無回答	108件

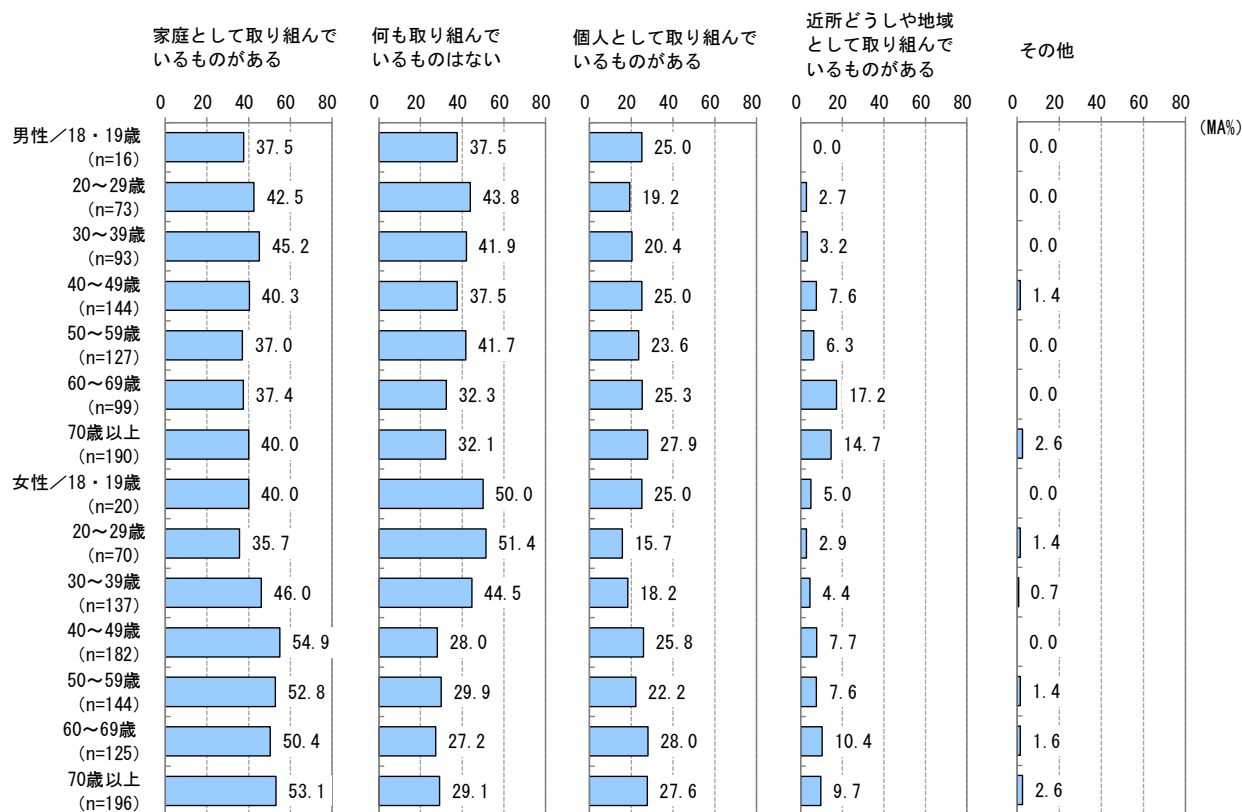
- 「防犯」対策として取り組んでいることについては、「家庭として取り組んでいるものがある」が45.4%と最も高く、次いで、「何も取り組んでいるものはない」が35.2%、「個人として取り組んでいるものがある」が24.2%となっている。(図4-2)
- 性別でみると、男女ともに「家庭として取り組んでいるものがある」が最も高く、男性では40.0%、女性では50.1%となっている。男女を比較すると、男性では「近所どうしや地域として取り組んでいるものがある」が高く、女性では「家庭として取り組んでいるものがある」が高くなっている。(図4-2-1)

【図4-2-1 性別 「防犯」対策として取り組んでいること】



- 性年代別でみると、「家庭として取り組んでいるものがある」は「女性40～49歳」(54.9%)、「女性70歳以上」(53.1%) で高くなっている。「何も取り組んでいないものはない」は「女性20～29歳」(51.4%)、「女性18・19歳」(50.0%) で高くなっている。(図4-2-2)

【図4-2-2 性年代別 「防犯」対策として取り組んでいること】



- 居住地区別でみると、「家庭として取り組んでいるものがある」は「両荘」(56.8%)、「志方」(48.4%) で高くなっている。(図4-2-3)

【図4-2-3 居住地区別 「防犯」対策として取り組んでいること】

