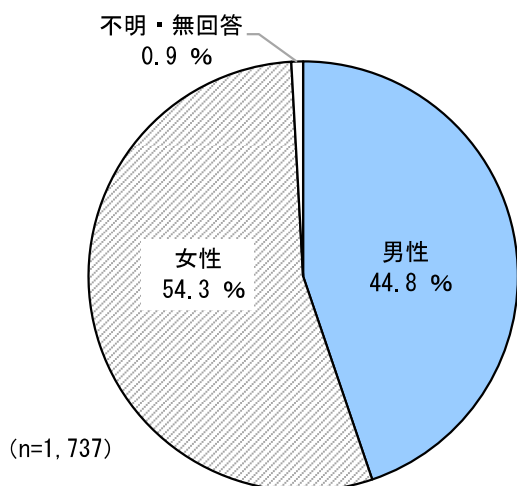


II 調査結果

1. 回答者の属性

(1) 性別

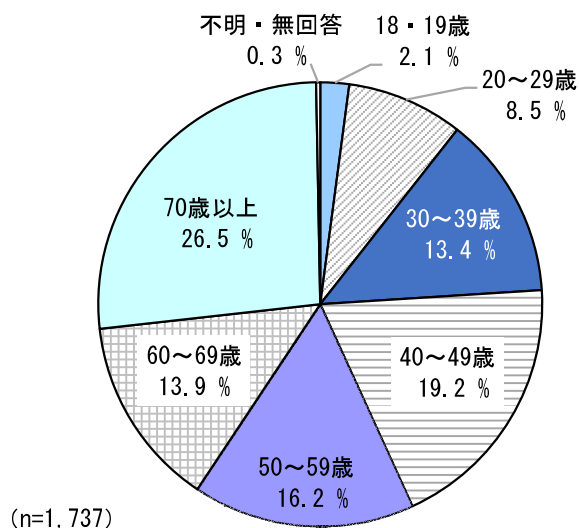
【図1-1 性別】



●回答者の性別は、「男性」が44.8%、「女性」が54.3%となっている。(図1-1)

(2) 年齢

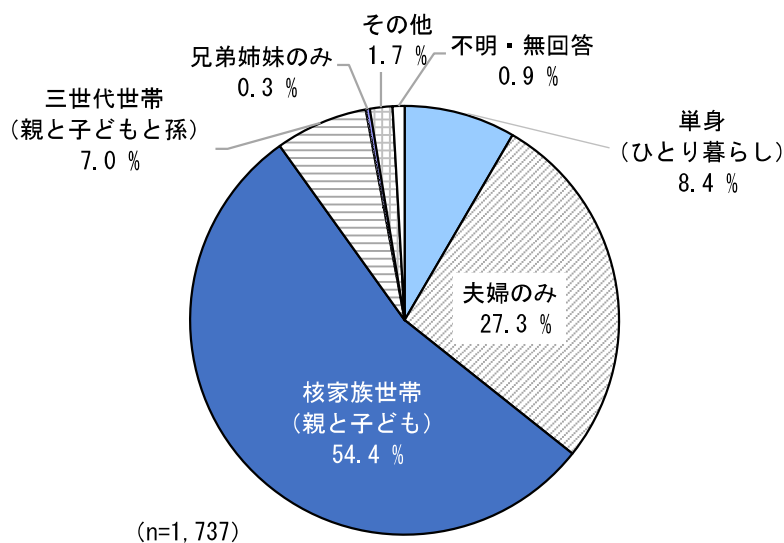
【図1-2 年齢】



●回答者の年齢は、「70歳以上」が26.5%と最も高く、次いで、「40～49歳」が19.2%、「50～69歳」が16.2%となっている。(図1-2)

(3) 家族構成

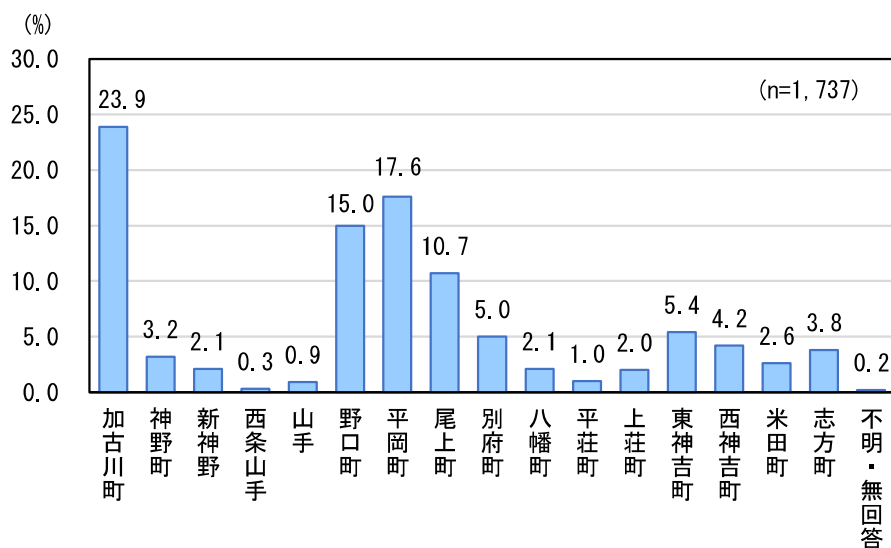
【図1-3 家族構成】



●回答者の家族構成は、「核家族世帯 (親と子ども)」が54.4%と最も高く、次いで、「夫婦のみ」が27.3%、「単身 (ひとり暮らし)」が8.4%となっている。(図1-3)

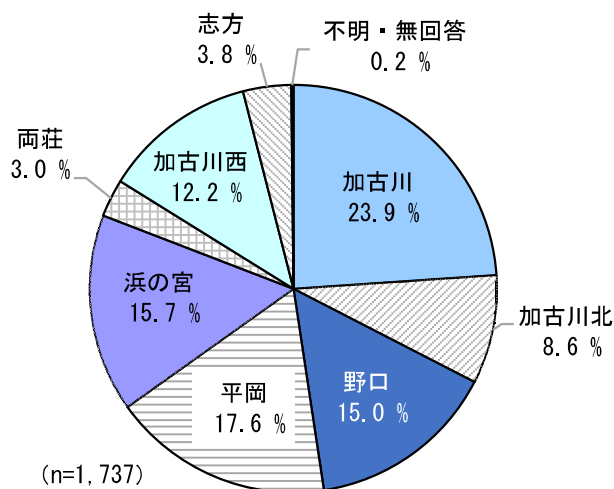
(4) 居住地域

【図1-4-1 居住地域】



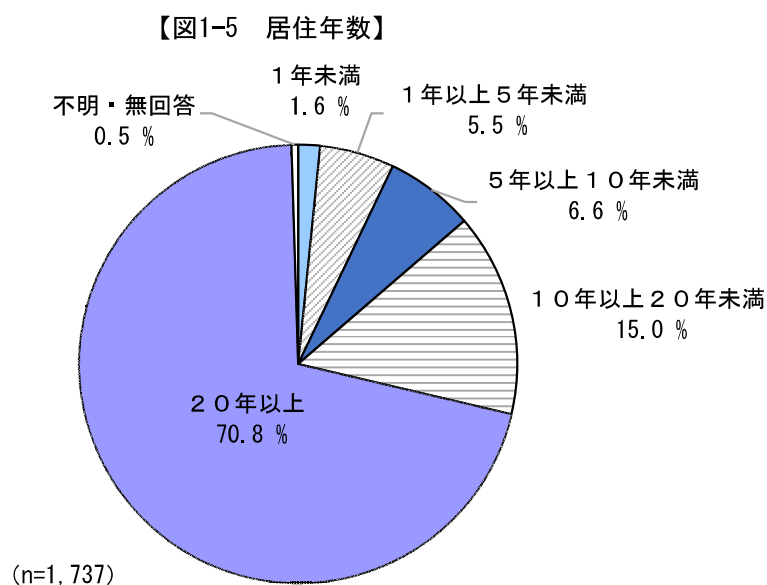
【図1-4-2 居住地区】

居住地区	町名等
加古川	加古川町
加古川北	神野町 新神野 西条山手 山手 八幡町
野口	野口町
平岡	平岡町
浜の宮	尾上町 別府町
両荘	平荘町 上荘町
加古川西	東神吉町 西神吉町 米田町
志方	志方町



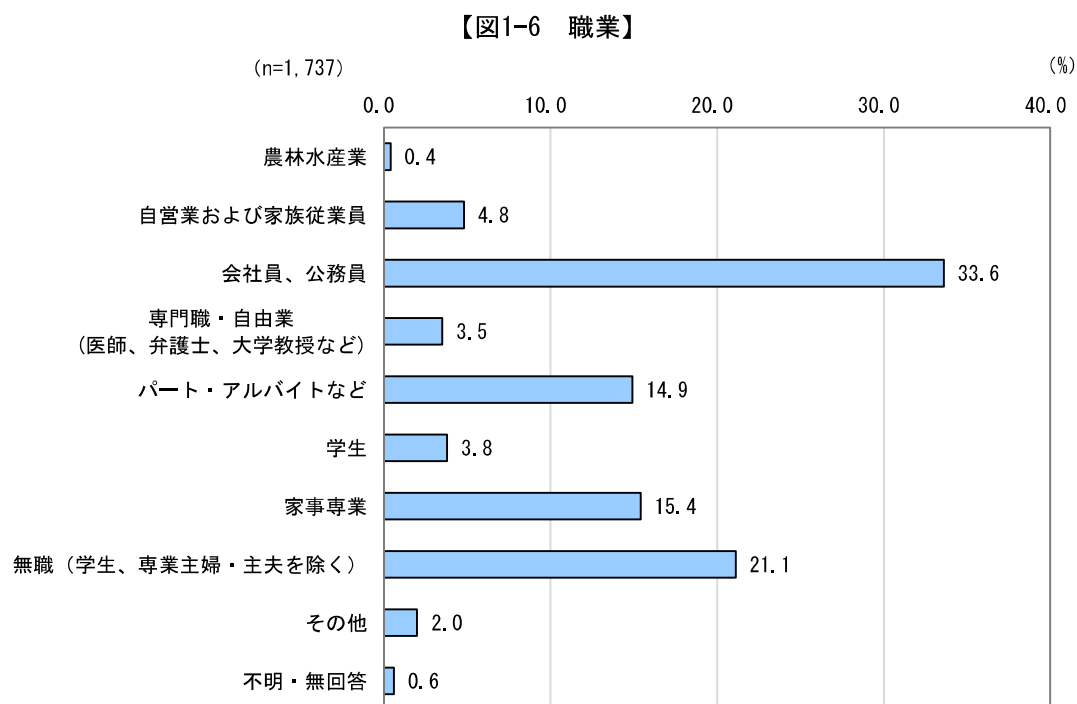
●回答者の居住地区は、「加古川」が23.9%と最も高く、次いで、「平岡」が17.6%、「浜の宮」が15.7%となっている。(図1-4-2)

(5) 居住年数



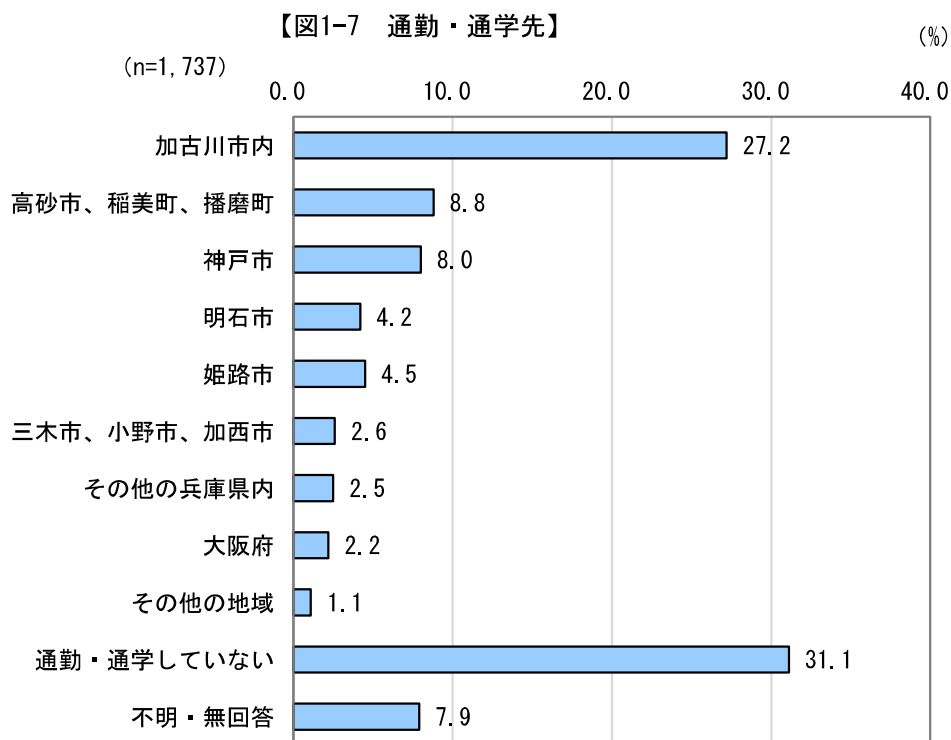
- 回答者の加古川市での居住年数は、「20年以上」が70.8%と最も高く、次いで、「10年以上20年未満」が15.0%、「5年以上10年未満」が6.6%となっている。(図1-5)

(6) 職業



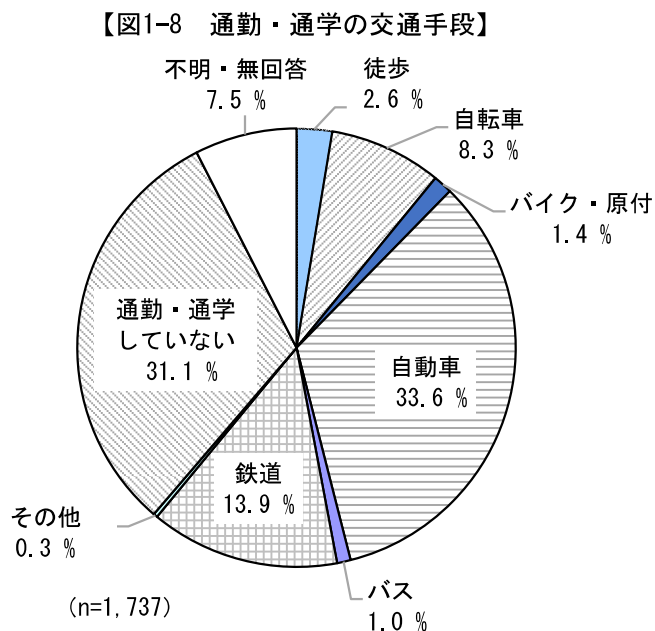
- 回答者の職業は、「会社員、公務員」が33.6%と最も高く、次いで、「無職(学生、専業主婦・主夫を除く)」が21.1%、「家事専業」が15.4%となっている。(図1-6)

(7) 通勤・通学先



- 回答者の通勤・通学先は、「通勤・通学していない」が31.1%と最も高く、次いで、「加古川市内」が27.2%、「高砂市、稲美町、播磨町」が8.8%となっている。(図1-7)

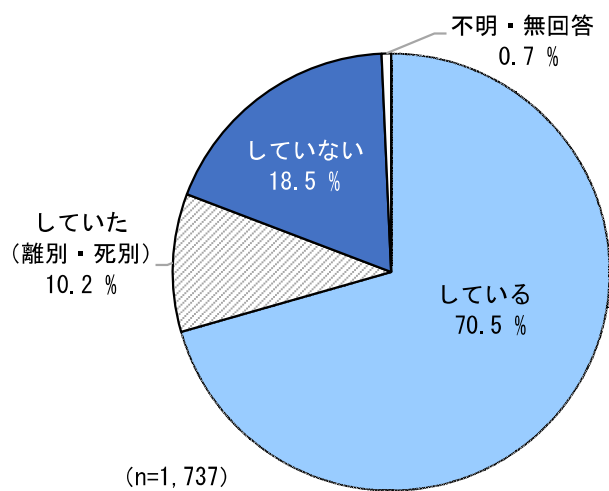
(8) 通勤・通学の交通手段



- 通勤・通学の交通手段は、「自動車」が33.6%と最も高く、次いで、「通勤・通学していない」が31.1%、「鉄道」が13.9%、「自転車」が8.3%となっている。(図1-8)

(9) 結婚の経験

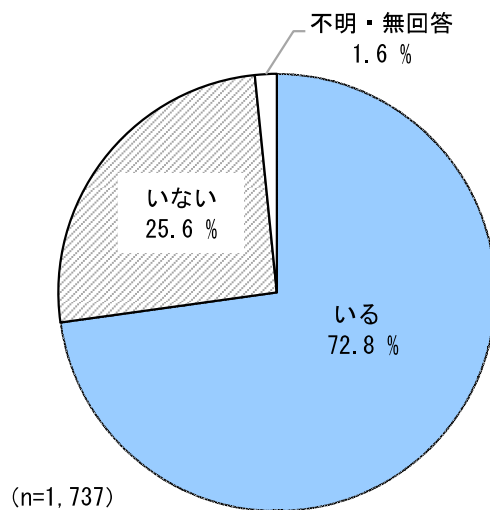
【図1-9 結婚の経験】



- 結婚の経験については、「結婚している」が70.5%と最も高く、次いで、「結婚していない」が18.5%、「結婚していた (離別・死別)」が10.2%となっている。(図1-9)

(10) 子どもの有無

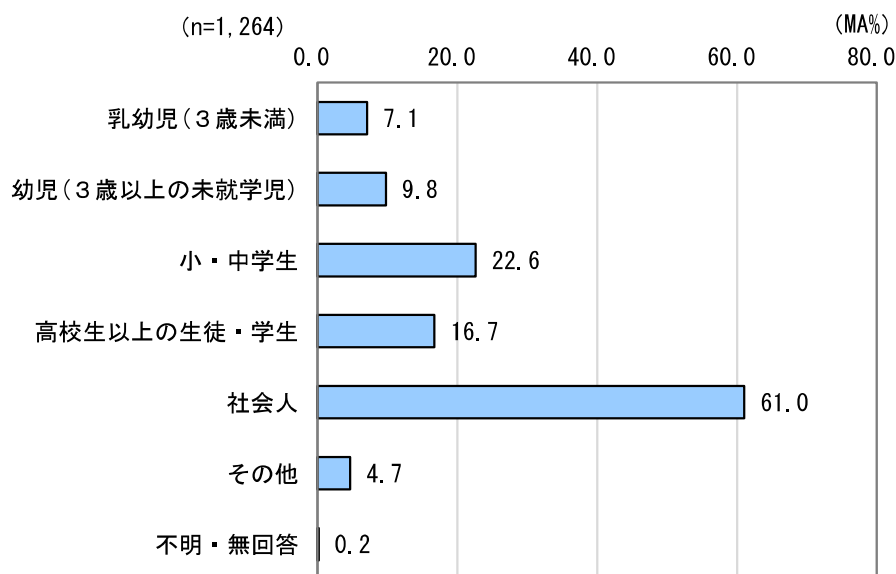
【図1-10 子どもの有無】



- 子どもの有無については、「いる」が72.8%、「いない」が25.6%となっている。(図1-10)

(11) 子どもの年齢・人数

【図1-11 子どもの年齢】



●子どもの年齢は、「社会人」が61.0%と最も高く、次いで、「小・中学生」が22.6%、「高校生以上の生徒・学生」が16.7%となっている。(図1-11)

●子どもの人数の内訳は、以下のとおりとなっている。(表1-11-1)

【表1-11-1 子どもの人数】

(件)

(n=1,264)	乳幼児 (3歳未満)	幼児 (3歳以上の 未就学児)	小・中学生	高校生以上の 生徒・学生	社会人	その他
合計	90	124	286	211	771	60
1人	76	99	155	147	209	36
2人	12	23	111	59	364	18
3人以上	1	1	17	4	166	3
不明・無回答	1	1	3	1	32	3

※複数回答のため、合計はサンプル数と一致しない