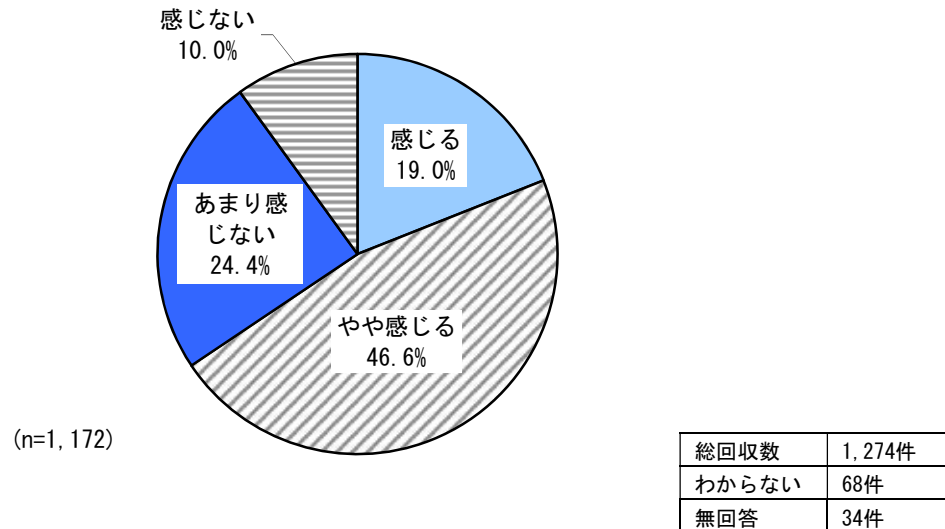


10. その他

(1) 市や居住地域に対する誇りや愛着の程度

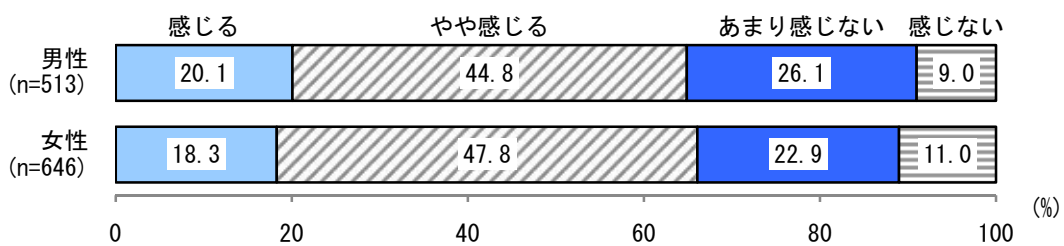
問19 あなたは、加古川市やお住まいの地域に、誇りや愛着を感じていますか。
あてはまるものを1つ選んで番号に○をつけてください。

【図10-1 市や居住地域に対する誇りや愛着の程度】



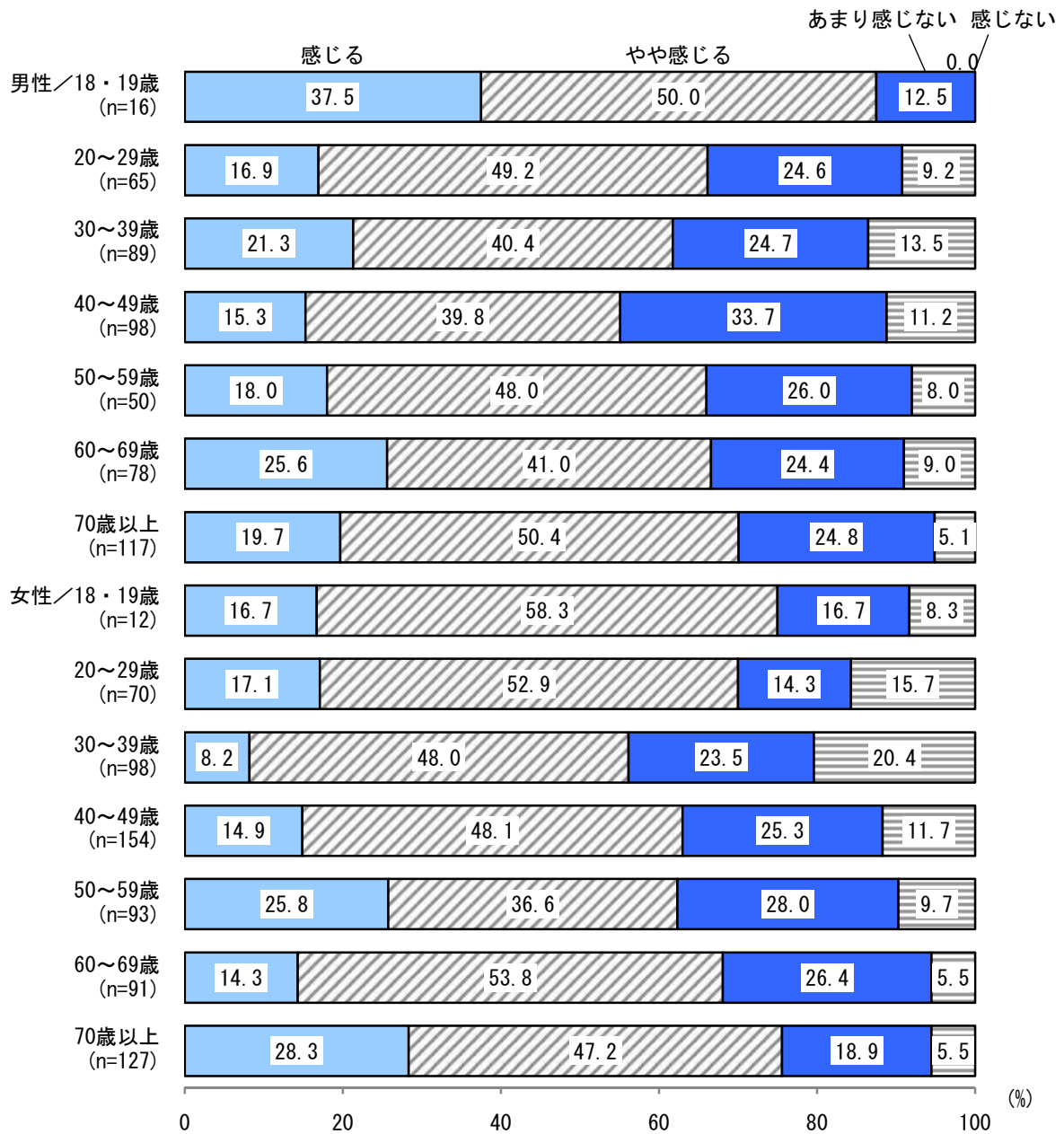
- 市や居住地域に、誇りや愛着を感じているかについては、「感じる」と「やや感じる」を合わせた『感じる』が65.6%、「感じない」と「あまり感じない」を合わせた『感じない』が34.4%となっている。(図10-1)
- 性別でみると、男女ともに『感じる』が高く、男性では64.9%、女性では66.1%となっている。(図10-1-1)

【図10-1-1 性別 市や居住地域に対する誇りや愛着の程度】



- 性年代別でみると、『感じる』は「男性18・19歳」(87.5%)、「女性70歳以上」(75.5%)、「女性18・19歳」(75.0%) で高くなっている。『感じない』は「男性40～49歳」(44.9%)、「女性30～39歳」(43.9%)、「男性30～39歳」(38.2%) で高くなっている。(図10-1-2)

【図10-1-2 性年代別 市や居住地に対する誇りや愛着の程度】



- 居住地区別でみると、『感じる』は「両荘」(77.5%)、「志方」(71.0%)、「加古川」(69.5%)で高くなっている。『感じない』は「浜の宮」(41.9%)、「平岡」(37.5%)、「野口」(36.1%)で高くなっている。(図10-1-3)

【図10-1-3 居住地区別 市や居住地域に対する誇りや愛着の程度】

