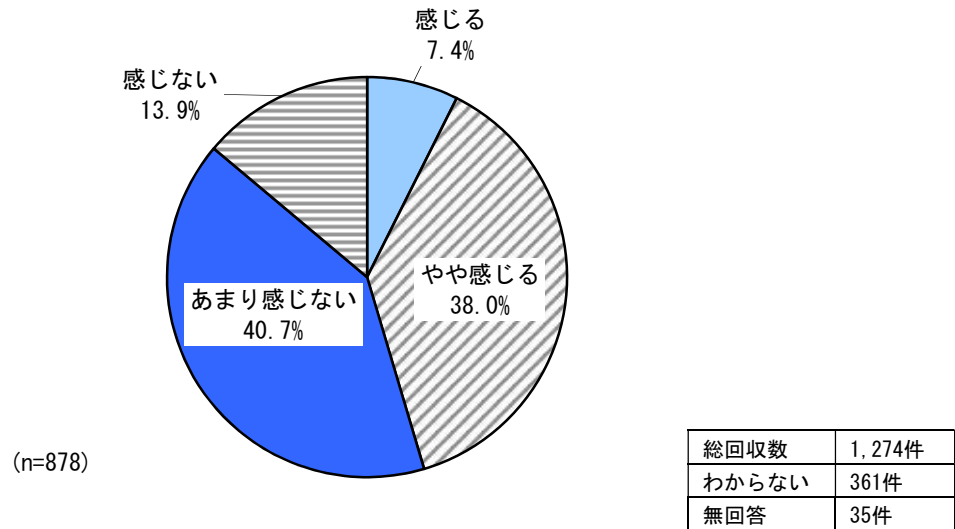


## 7. 子育てと仕事に関することについて

### (1) 加古川市が子育てしやすいまちだと感じるか

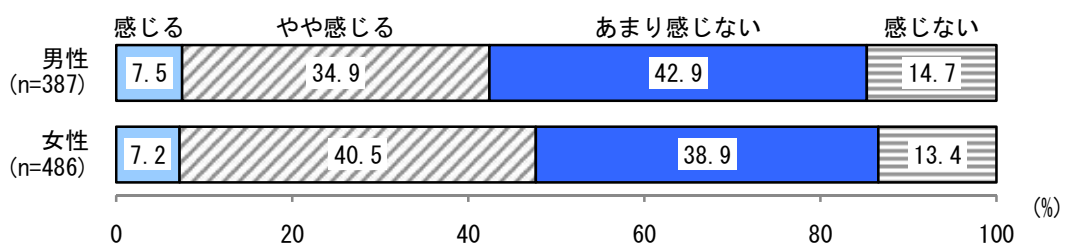
問13 あなたは、加古川市が子育てしやすいまちだと感じますか。  
あてはまるものを1つ選んで番号に○をつけてください。

【図7-1 加古川市が子育てしやすいまちだと感じるか】



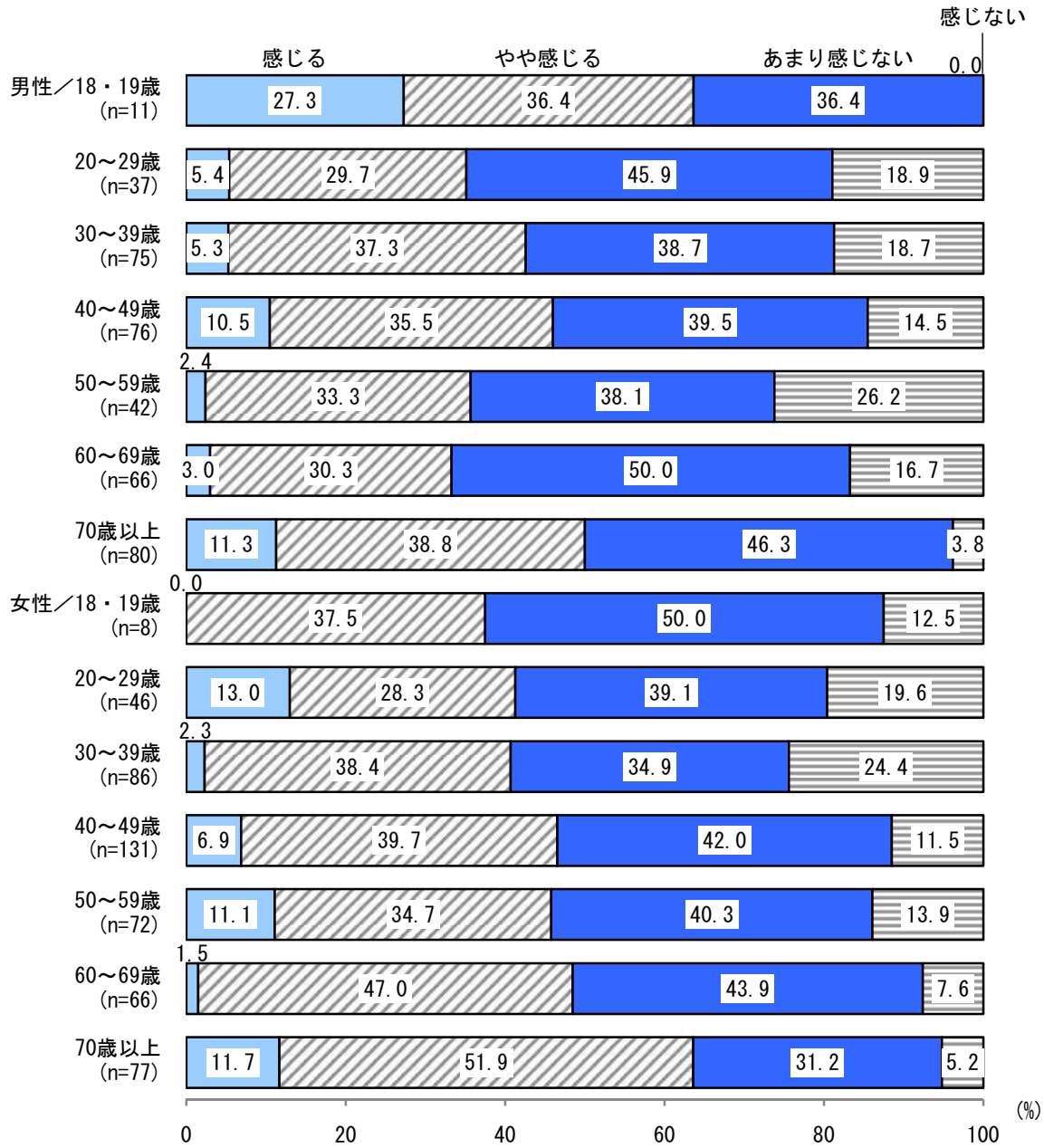
- 加古川市が子育てしやすいまちだと感じるかについては、「感じる」と「やや感じる」を合わせた『感じる』が45.4%、「感じない」と「あまり感じない」を合わせた『感じない』が54.6%となっている。(図7-1)
- 性別でみると、男女ともに『感じない』が高く、男性では57.6%、女性では52.3%となっている。(図7-1-1)

【図7-1-1 性別 加古川市が子育てしやすいまちだと感じるか】



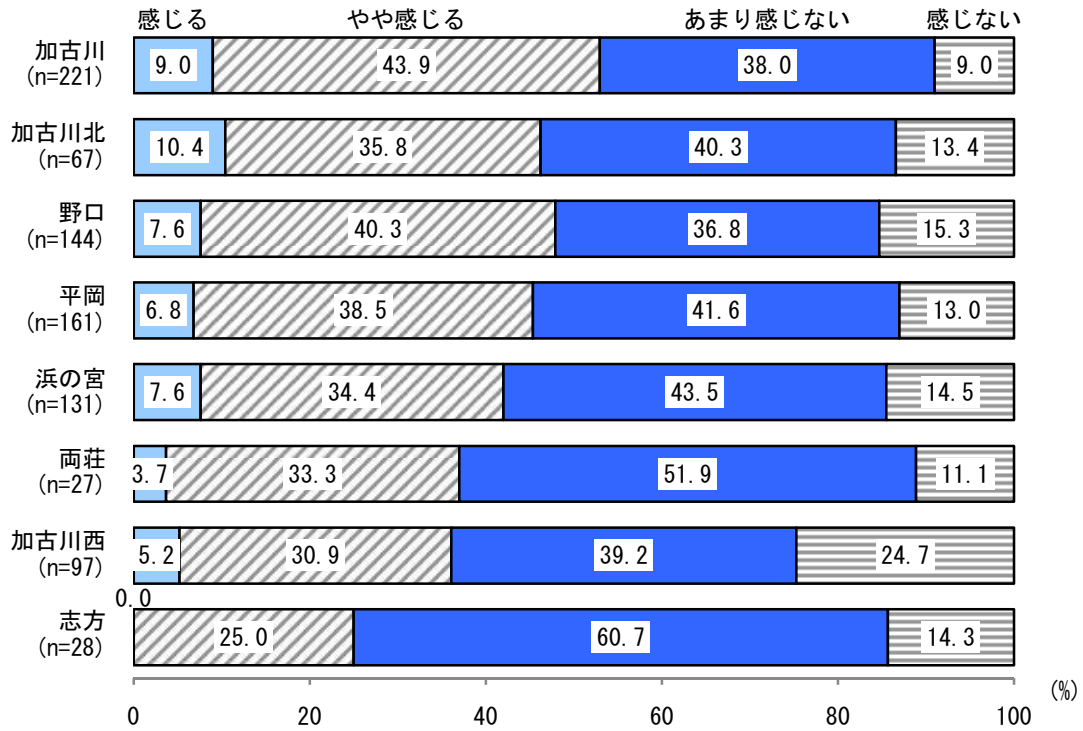
●性年代別でみると、『感じる』は「男性18・19歳」(63.7%)、「女性70歳以上」(63.6%)で高くなっている。また、『感じない』は「男性60～69歳」(66.7%)、「男性20～29歳」(64.8%)、「男性50～59歳」(64.3%)で高くなっている。(図7-1-2)

【図7-1-2 性年代別 加古川市が子育てしやすいまちだと感じるか】



- 居住地区別でみると、『感じる』は「加古川」(52.9%)、「野口」(47.9%)、「加古川北」(46.2%)で高くなっている。『感じない』は「志方」(75.0%)、「加古川西」(63.9%)、「両荘」(63.0%)で高くなっている。(図7-1-3)

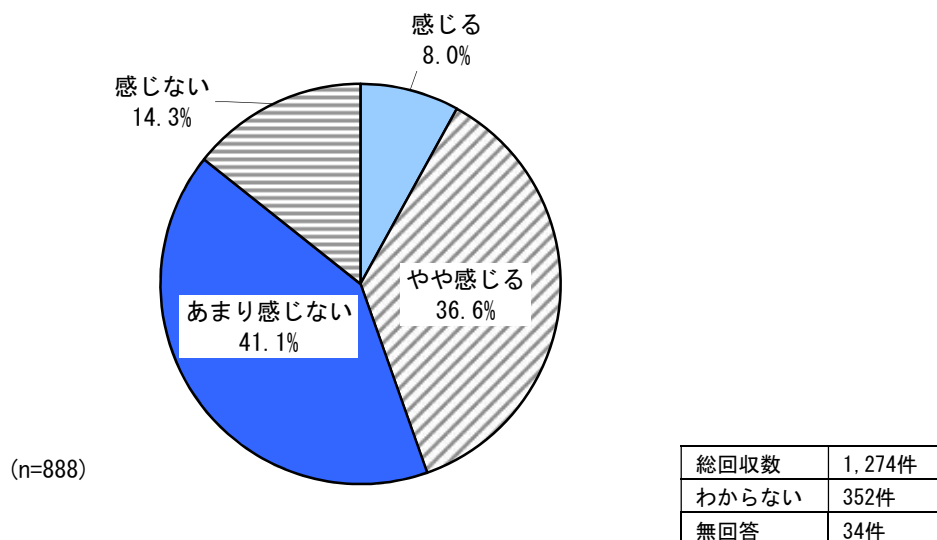
【図7-1-3 居住地区別 加古川市が子育てしやすいまちだと感じるか】



## (2) 子育てと仕事の両立についての理解

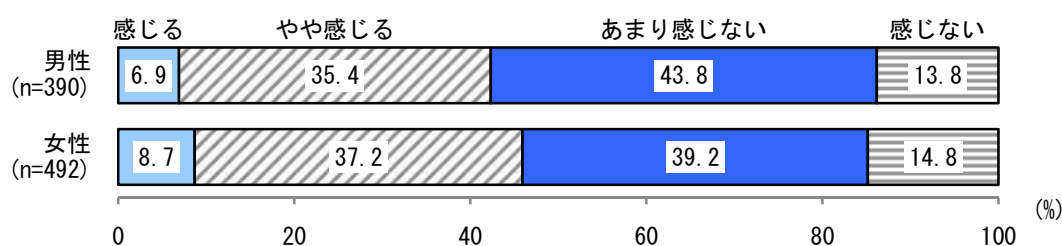
問14 子育てと仕事の両立について、あなたの周りでは理解が進んでいると感じますか。あてはまるものを1つ選んで番号に○をつけてください。

【図7-2 子育てと仕事の両立についての理解】



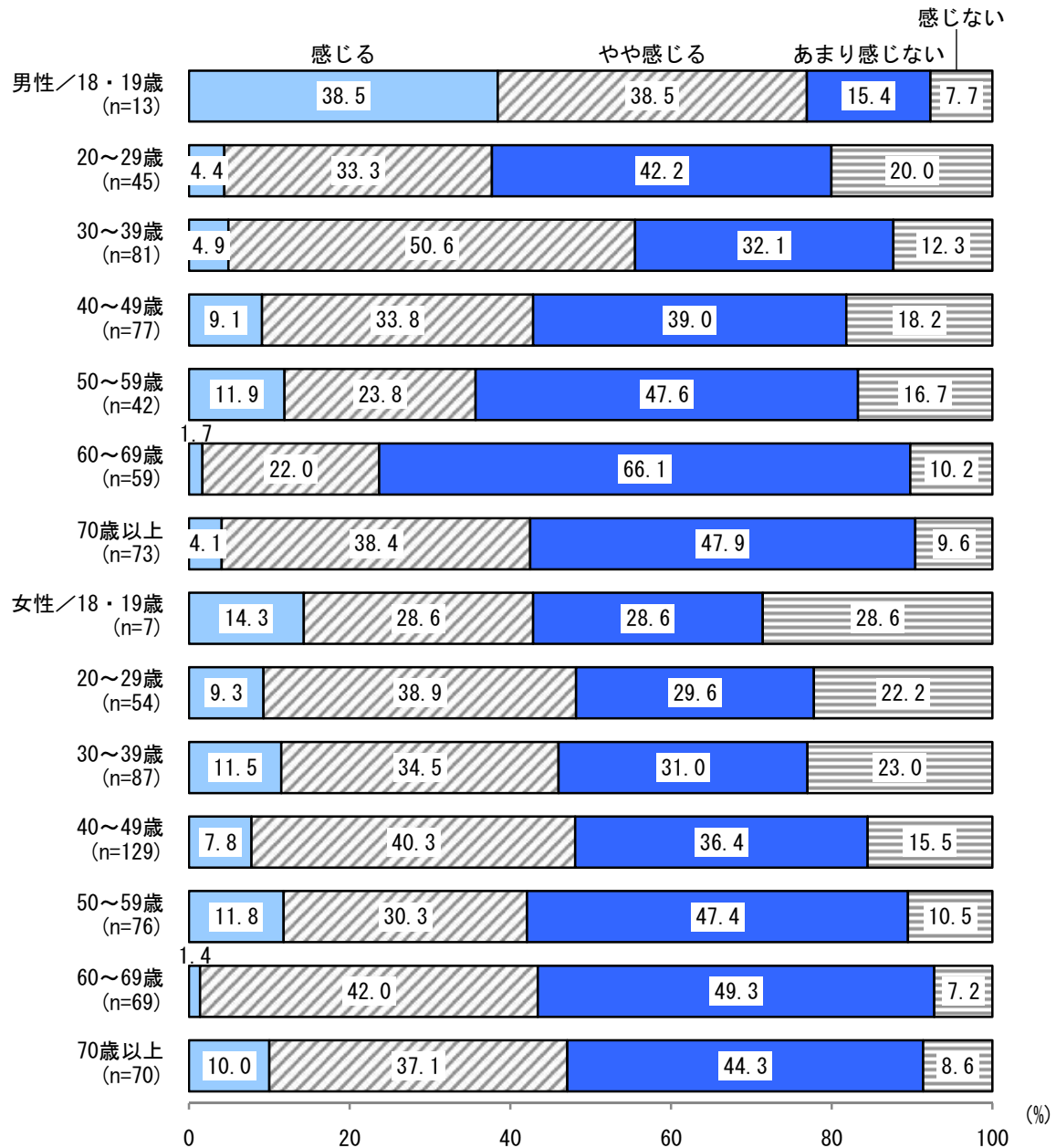
- 子育てと仕事の両立について理解が進んでいると思うかについては、「感じる」と「やや感じる」を合わせた『感じる』が44.6%、「感じない」と「あまり感じない」を合わせた『感じない』が55.4%となっている。(図7-2)
- 性別でみると、男女ともに『感じない』が高く、男性では57.6%、女性では54.0%となっている。(図7-2-1)

【図7-2-1 性別 子育てと仕事の両立についての理解】



●性年代別でみると、『感じる』は「男性18・19歳」(77.0%)、「男性30～39歳」(55.5%)で高くなっている。また、『感じない』は「男性60～69歳」(76.3%)、「男性50～59歳」(64.3%)、「男性20～29歳」(62.2%)で高くなっている。(図7-2-2)

【図7-2-2 性年代別 子育てと仕事の両立についての理解】



- 居住地区別でみると、『感じる』は「平岡」(51.0%)、「加古川」(48.2%)、「加古川北」(43.2%)で高くなっている。『感じない』は「志方」(67.8%)、「加古川西」(60.6%)、「野口」(60.3%)で高くなっている。(図7-2-3)

【図7-2-3 居住地区別 子育てと仕事の両立についての理解】

