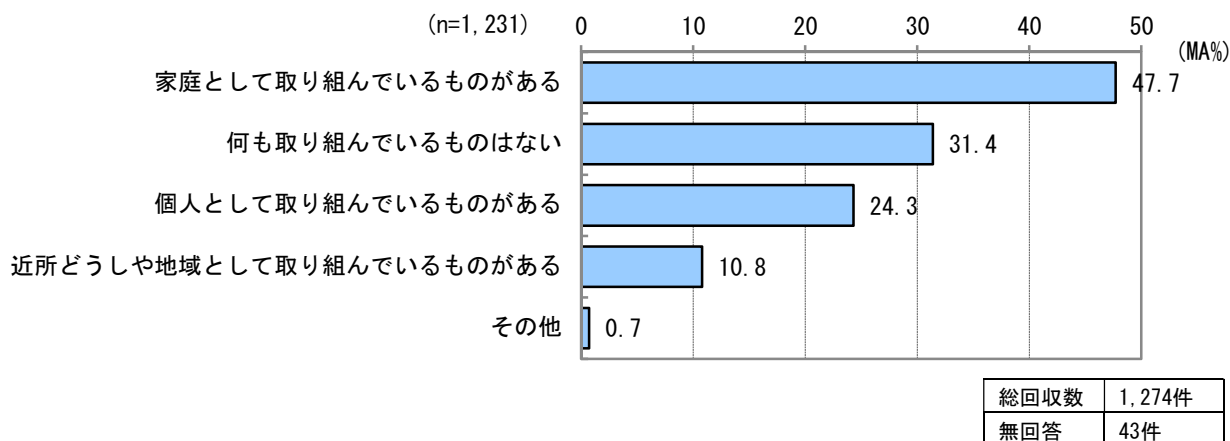


(2) 「防犯」対策として地域等で取り組んでいること

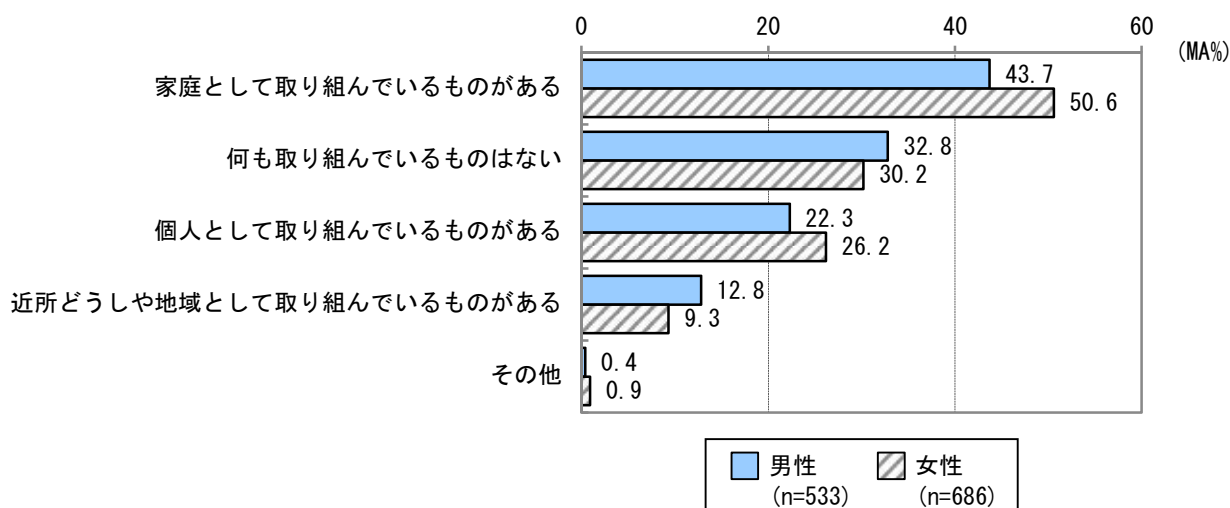
問7 「防犯」対策として、あなた自身やご家庭、地域で取り組んでいるものがありますか。あてはまるものをすべて選んで番号に○をつけてください。

【図4-2 「防犯」対策として地域等で取り組んでいること】



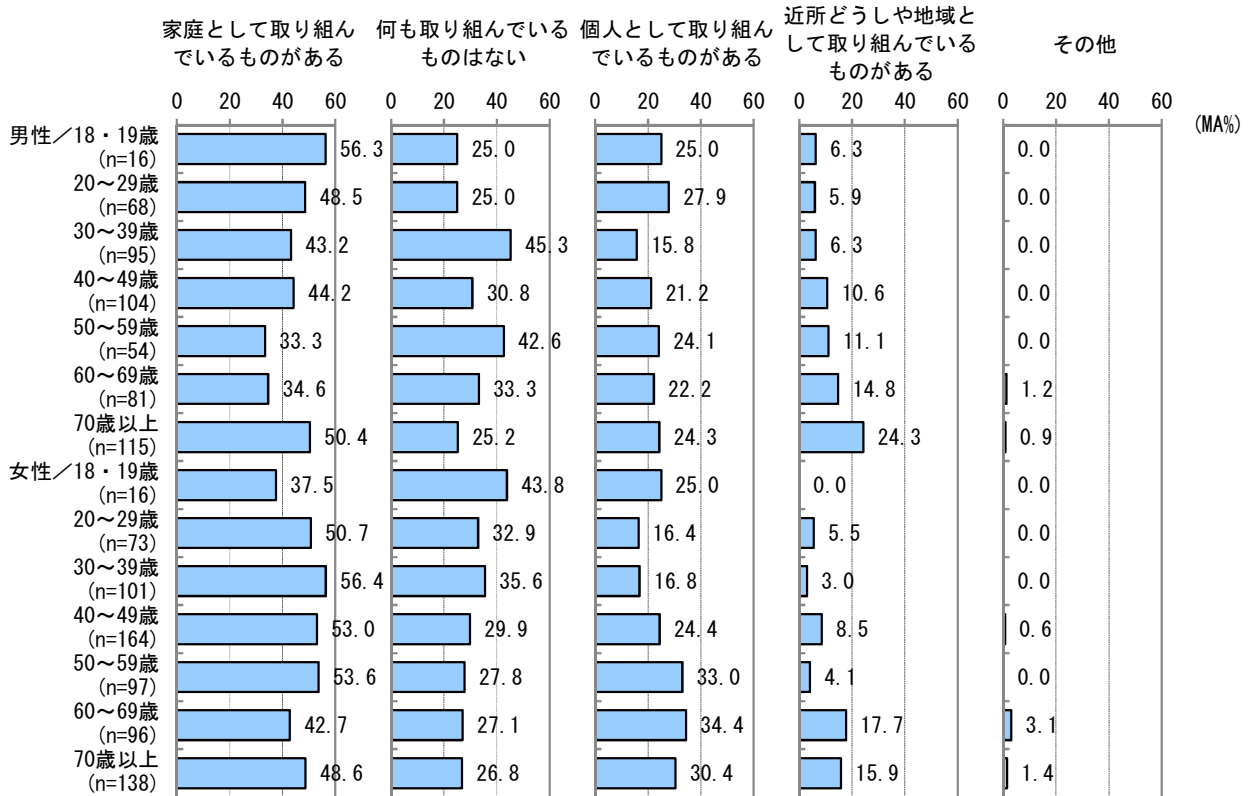
- 「防犯」対策として地域等で取り組んでいることについては、「家庭として取り組んでいるものがある」が47.7%と最も高く、次いで、「何も取り組んでいるものはない」が31.4%、「個人として取り組んでいるものがある」が24.3%となっている。(図4-2)
- 性別で見ると、男女ともに「家庭として取り組んでいるものがある」が最も高く、男性では43.7%、女性では50.6%となっている。男女を比較すると、男性は「近所どうしや地域として取り組んでいるものがある」が高く、女性は「家庭として取り組んでいるものがある」が高くなっている。(図4-2-1)

【図4-2-1 性別 「防犯」対策として地域等で取り組んでいること】



- 性年代別でみると、「家庭として取り組んでいるものがある」は「女性30～39歳」(56.4%)、「男性18・19歳」(56.3%) で高くなっている。「何も取り組んでいるものはない」は「男性30～39歳」(45.3%)、「女性18・19歳」(43.8%) で高くなっている。(図4-2-2)

【図4-2-2 性年代別 「防犯」対策として地域等に取り組んでいること】



- 居住地区別でみると、「近所どうしや地域として取り組んでいるものがある」は「両荘」が17.5%と最も高く、次いで、「加古川北」が16.5%となっている。(図4-2-3)

【図4-2-3 居住地区別 「防犯」対策として地域等に取り組んでいること】

