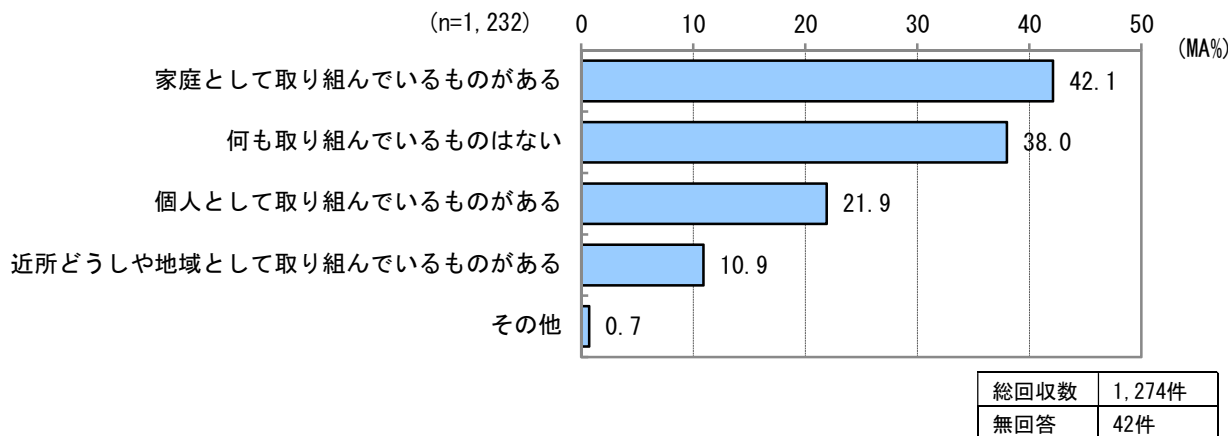


#### 4. 「防災」及び「防犯」対策への取組について

##### (1) 「防災」対策として地域等で取り組んでいること

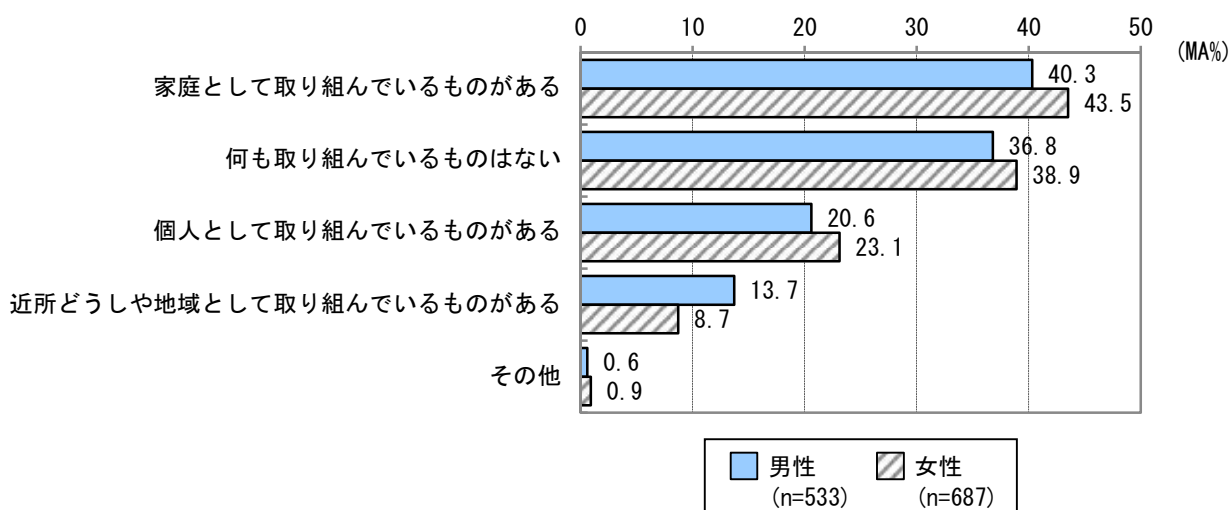
問6 「防災」対策として、あなた自身やご家庭、地域で取り組んでいるものがありますか。あてはまるものをすべて選んで番号に○をつけてください。

【図4-1 「防災」対策として地域等で取り組んでいること】



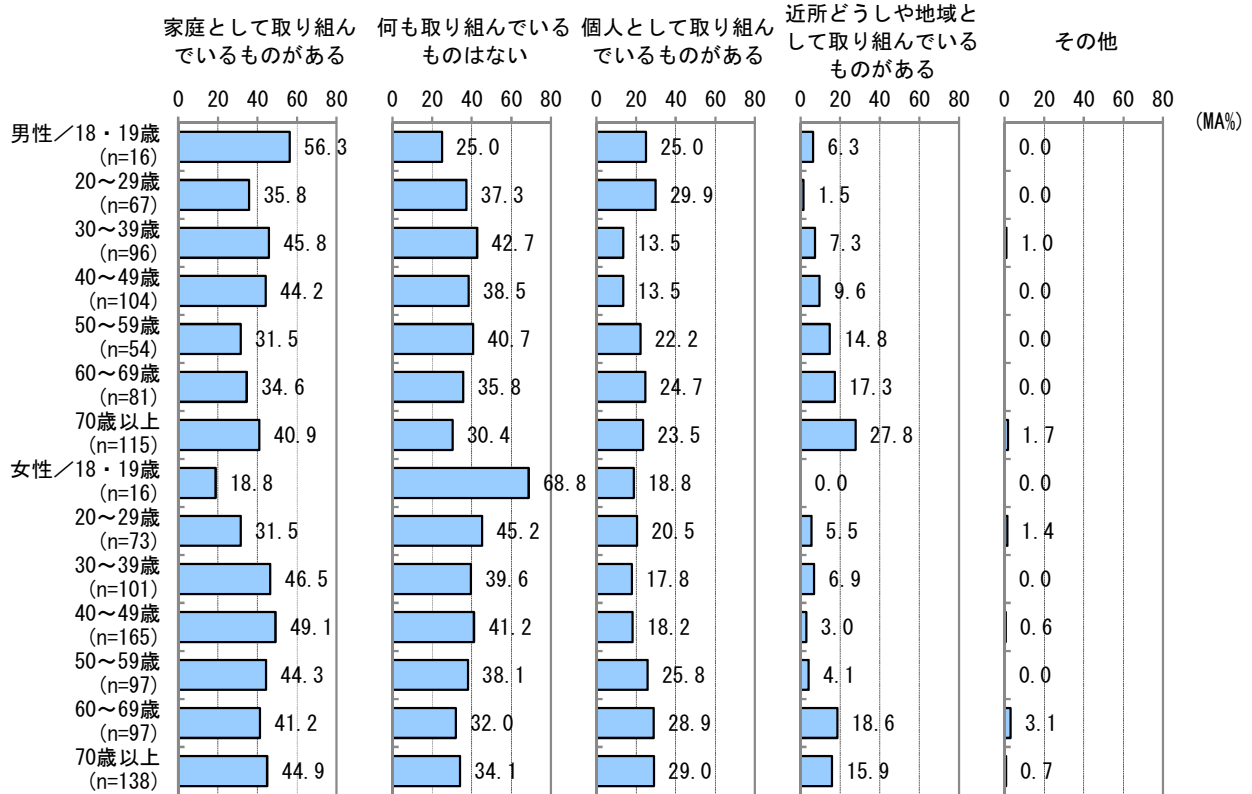
- 「防災」対策として地域等で取り組んでいることについては、「家庭として取り組んでいるものがある」が42.1%と最も高く、次いで、「何も取り組んでいるものはない」が38.0%、「個人として取り組んでいるものがある」が21.9%となっている。(図4-1)
- 性別でみると、男女ともに「家庭として取り組んでいるものがある」が最も高く、男性では40.3%、女性では43.5%となっている。男女を比較すると、男性は「近所どうしや地域として取り組んでいるものがある」が高く、女性は「家庭として取り組んでいるものがある」が高くなっている。(図4-1-1)

【図4-1-1 性別 「防災」対策として地域等で取り組んでいること】



- 性年代別でみると、「家庭として取り組んでいるものがある」は「男性18・19歳」(56.3%)、「女性40～49歳」(49.1%) で高くなっている。「何も取り組んでいるものはない」は「女性18・19歳」(68.8%)、「女性20～29歳」(45.2%) で高くなっている。(図4-1-2)

【図4-1-2 性年代別 「防災」対策として地域等で取り組んでいること】



- 居住地区別でみると、「近所どうしや地域として取り組んでいるものがある」は「両荘」が25.6%と最も高く、次いで、「志方」が15.4%となっている。(図4-1-3)

【図4-1-3 居住地区別 「防災」対策として地域等で取り組んでいること】

