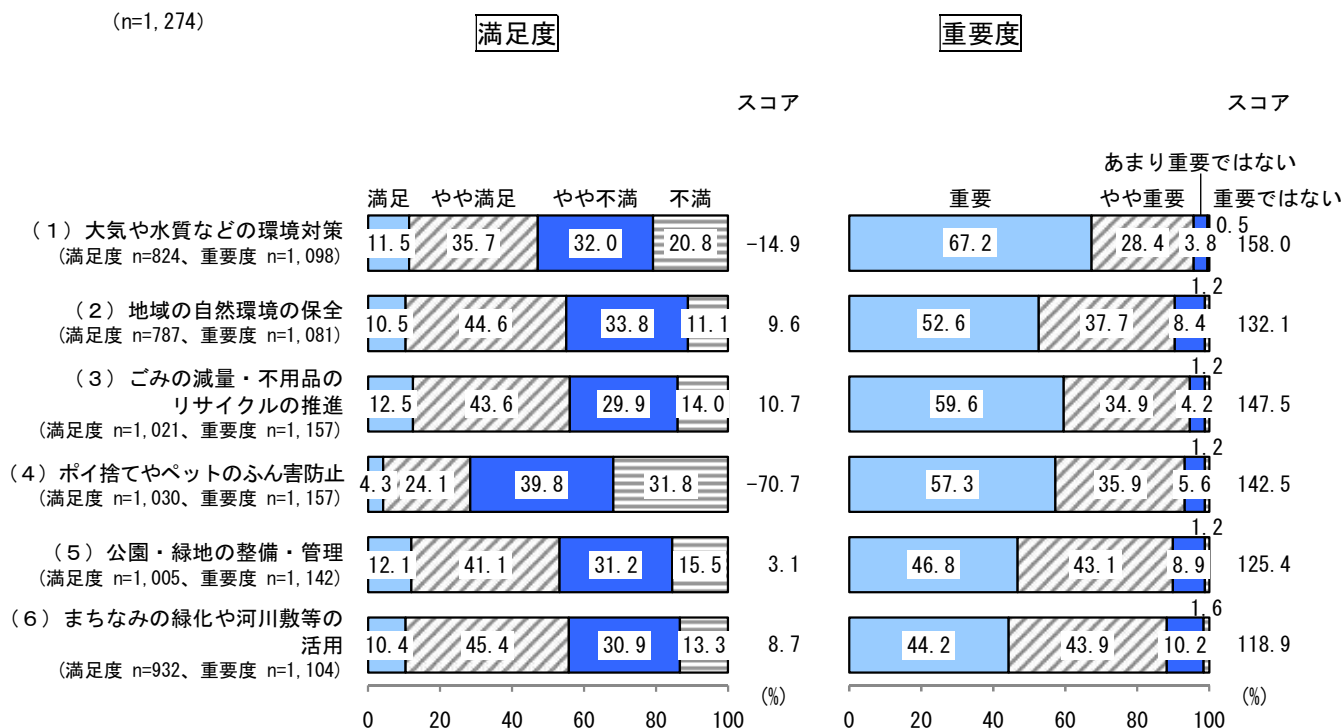


### 3-5 うるおいのあるまち

- 施策の満足度スコアが最も高い項目は「(3) ごみの減量・不用品のリサイクルの推進」、次いで「(2) 地域の自然環境の保全」となっている。一方、最も低い項目は「(4) ポイ捨てやペットのふん害防止」、次いで「(1) 大気や水質などの環境対策」となっている。
- 施策の重要度スコアが最も高い項目は「(1) 大気や水質などの環境対策」、次いで「(3) ごみの減量・不用品のリサイクルの推進」となっている。一方、最も低い項目は「(6) まちなみの緑化や河川敷等の活用」、次いで「(5) 公園・緑地の整備・管理」となっている。

《全体》 ※グラフは「わからない」、無回答を除いて集計  
(n=1,274)



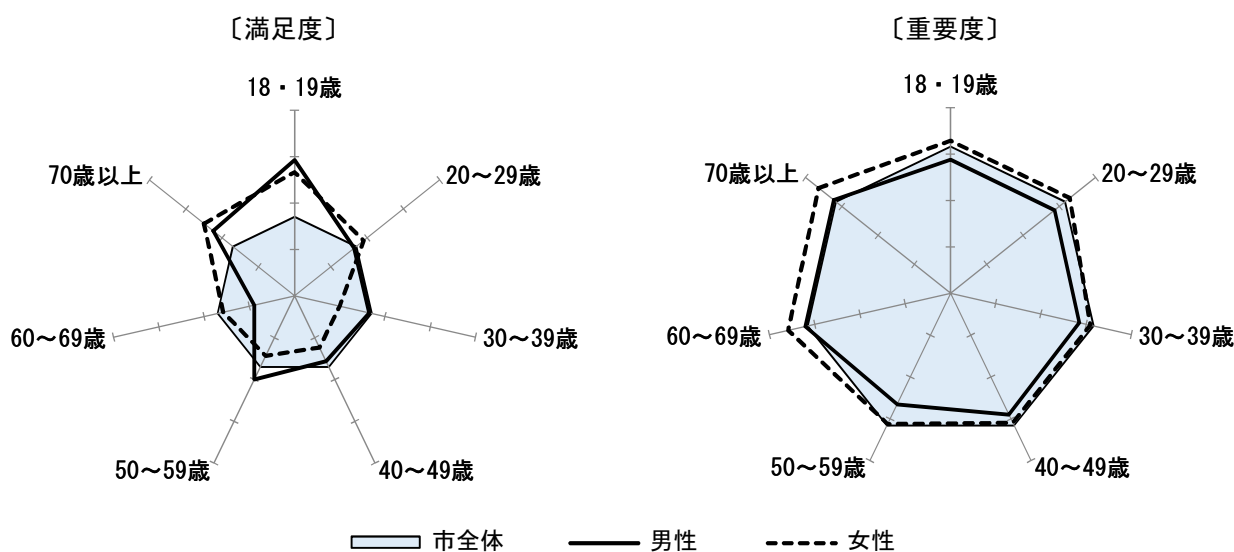
地球環境と地域の環境を保全する

〔地球環境の保全〕

(1) 大気や水質などの環境対策

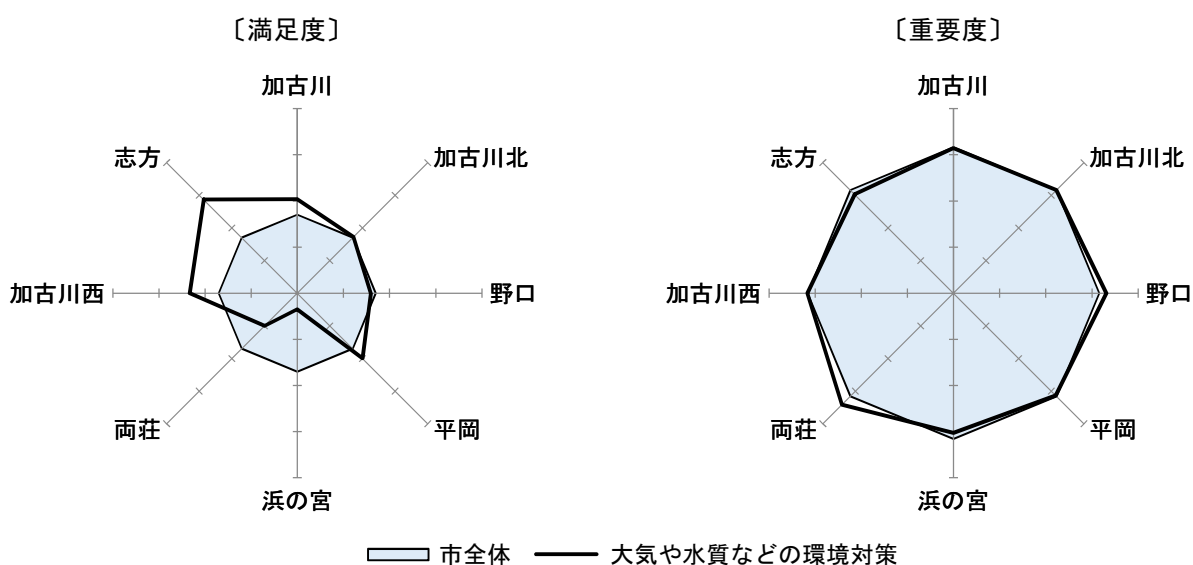
《性年代別》

- 満足度を性年代別で見ると、18・19歳、70歳以上の男女と、50歳代の男性、20歳代の女性で市全体平均より高くなっている。
- 重要度を性年代別で見ると、60歳代、70歳以上の男女と、18・19歳、20歳代の女性で市全体平均より高くなっている。



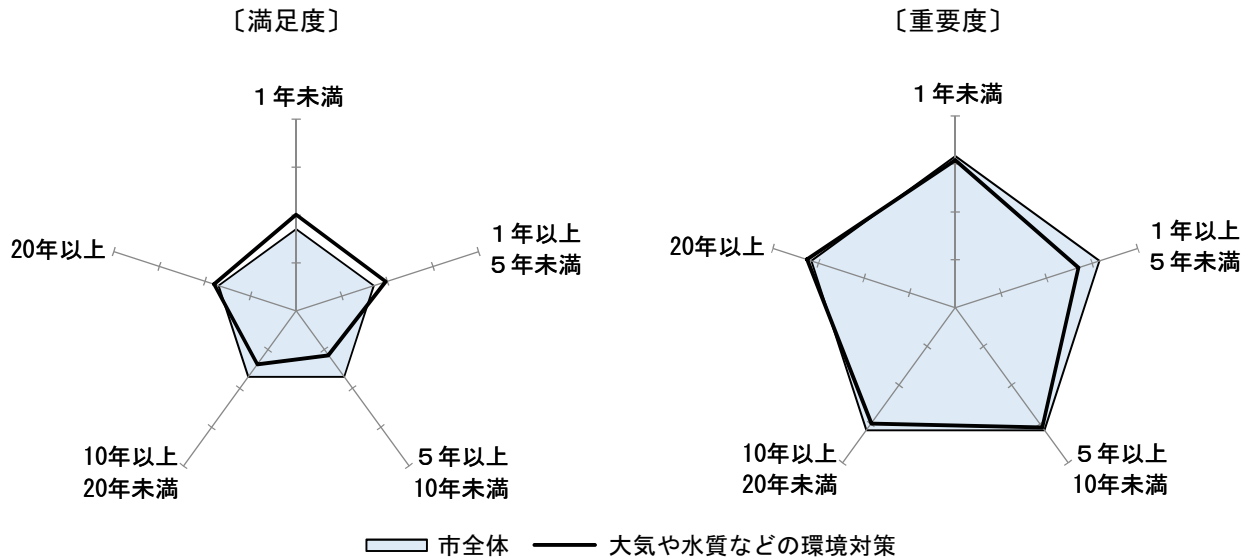
《居住地区別》

- 満足度を居住地区別で見ると、加古川、加古川北、平岡、加古川西、志方地区で市全体平均より高くなっている。
- 重要度を居住地区別で見ると、野口、両荘、加古川西地区で市全体平均より高くなっている。



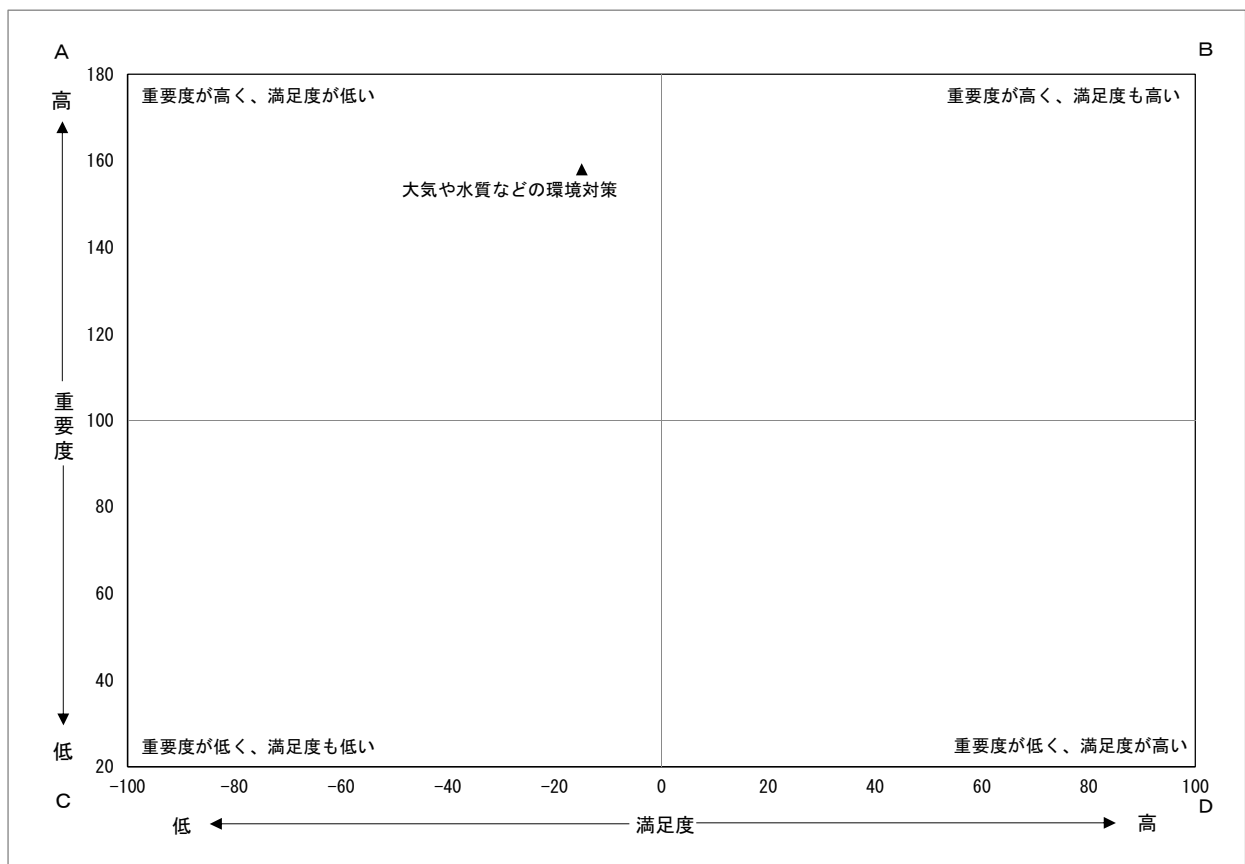
### 《居住期間別》

- 満足度を居住期間別で見ると、「1年未満」、「1年以上5年未満」、「20年以上」で市全体平均より高くなっている。
- 重要度を居住期間別で見ると、「20年以上」で市全体平均より高くなっている。



### 《満足度と重要度の関係》

- 満足度と重要度の関係で見ると、重要度が高く、満足度が低くなっている。

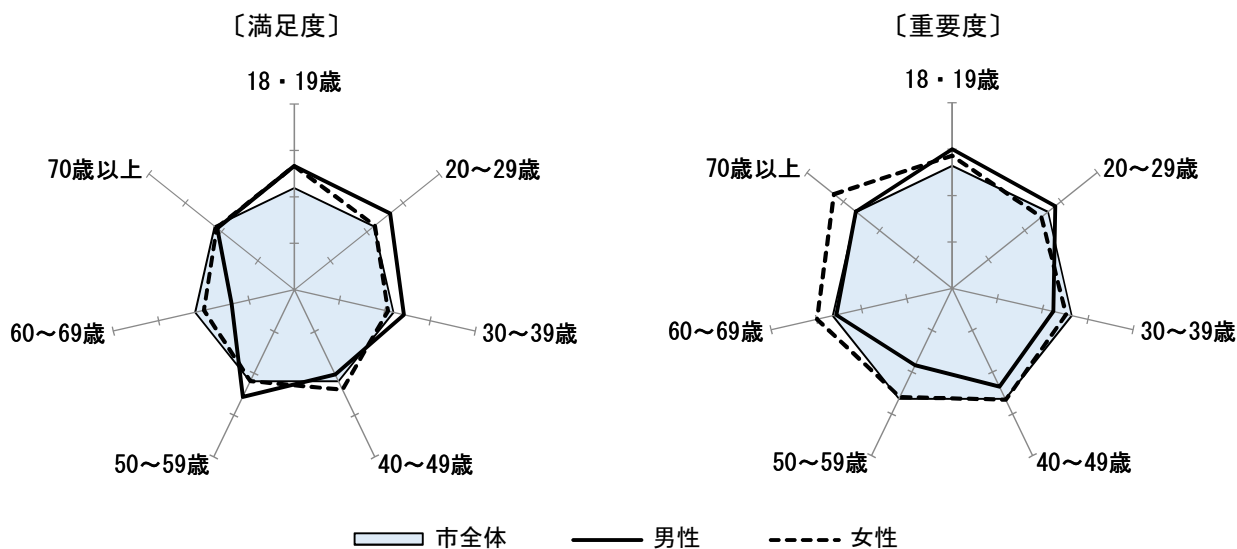


## [地域の自然環境の保全]

### (2) 地域の自然環境の保全

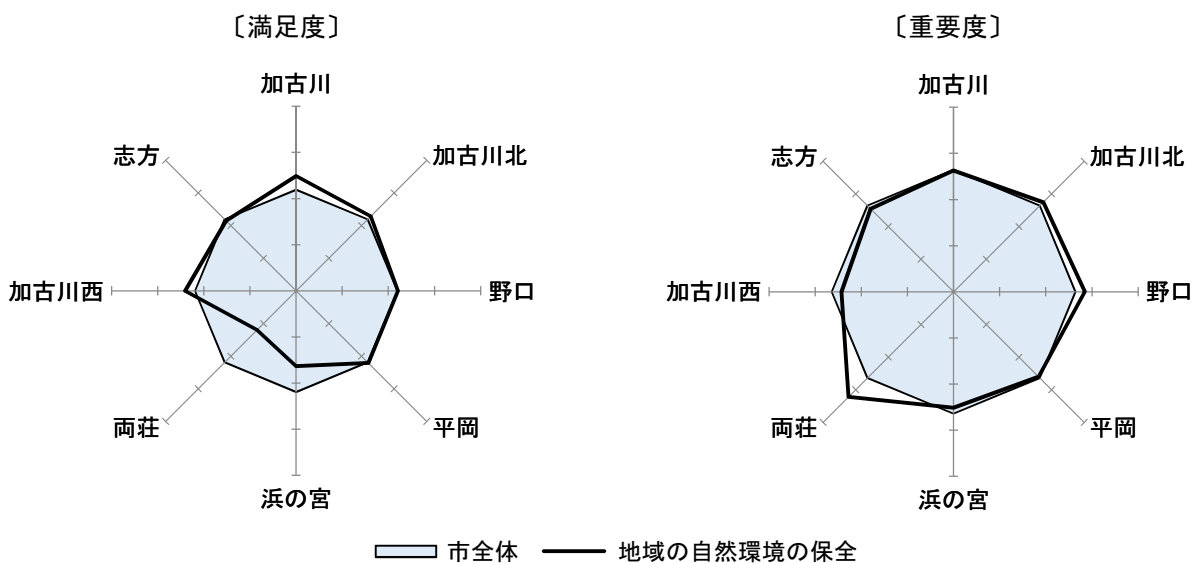
#### 《性年代別》

- 満足度を性年代別で見ると、18・19歳、20歳代の男女と、30歳代、50歳代の男性、40歳代の女性で市全体平均より高くなっている。
- 重要度を性年代別で見ると、18・19歳、70歳以上の男女と、20歳代の男性、40歳代、60歳代の女性で市全体平均より高くなっている。



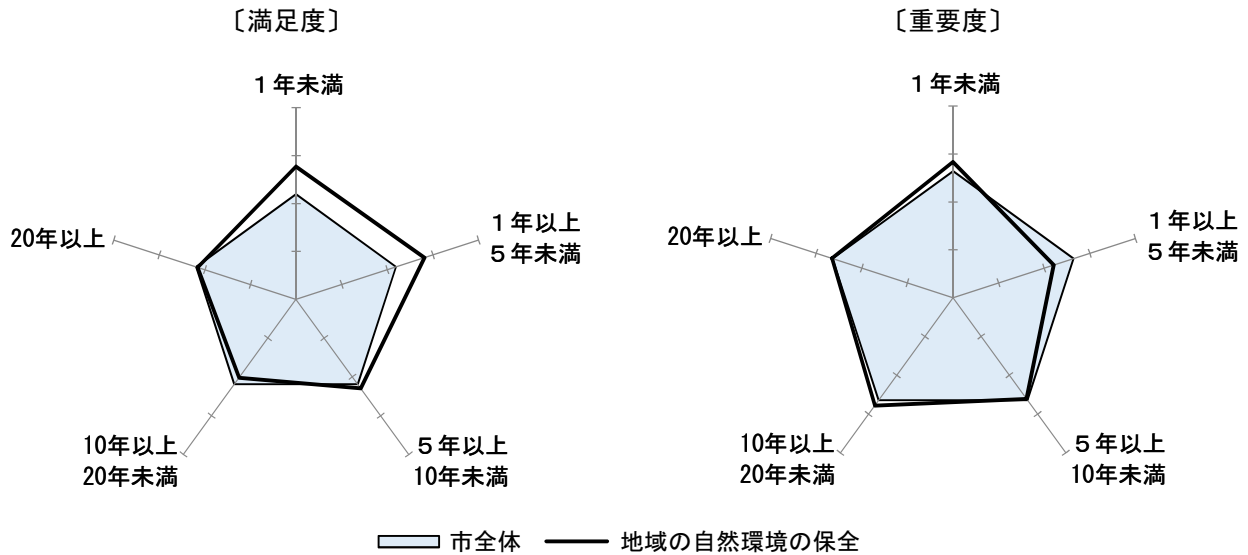
#### 《居住地区別》

- 満足度を居住地区別で見ると、加古川、加古川北、野口、平岡、加古川西地区で市全体平均より高くなっている。
- 重要度を居住地区別で見ると、加古川北、野口、両荘地区で市全体平均より高くなっている。



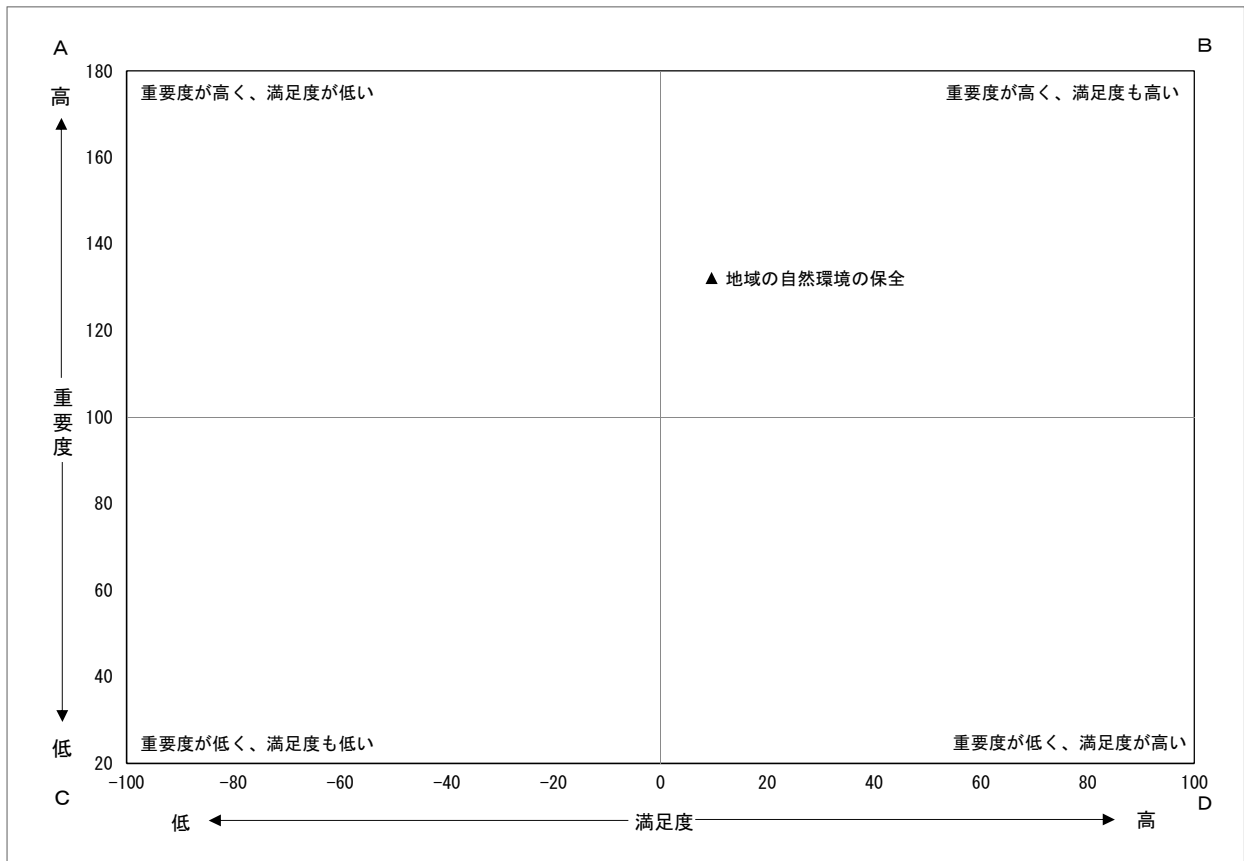
### 《居住期間別》

- 満足度を居住期間別で見ると、「1年未満」、「1年以上5年未満」、「5年以上10年未満」で市全体平均より高くなっている。
- 重要度を居住期間別で見ると、「1年未満」、「10年以上20年未満」、「20年以上」で市全体平均より高くなっている。



### 《満足度と重要度の関係》

- 満足度と重要度の関係で見ると、重要度が高く、満足度も高くなっている。



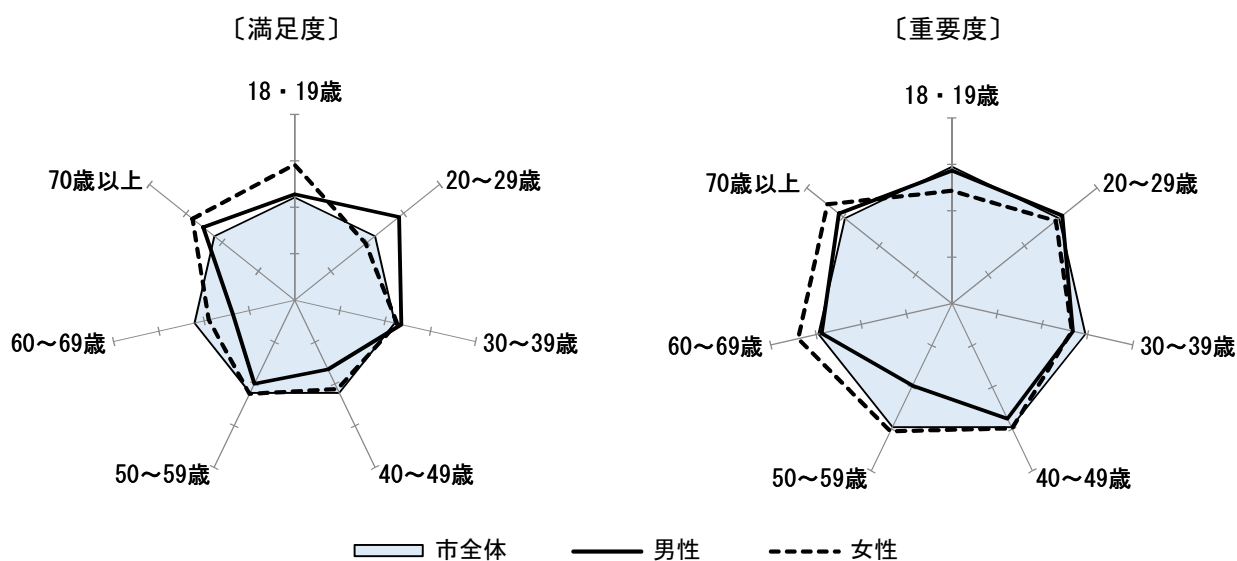
## 資源の循環と環境美化を推進する

### 〔ごみの減量・再資源化の推進〕

#### (3) ごみの減量・不用品のリサイクルの推進

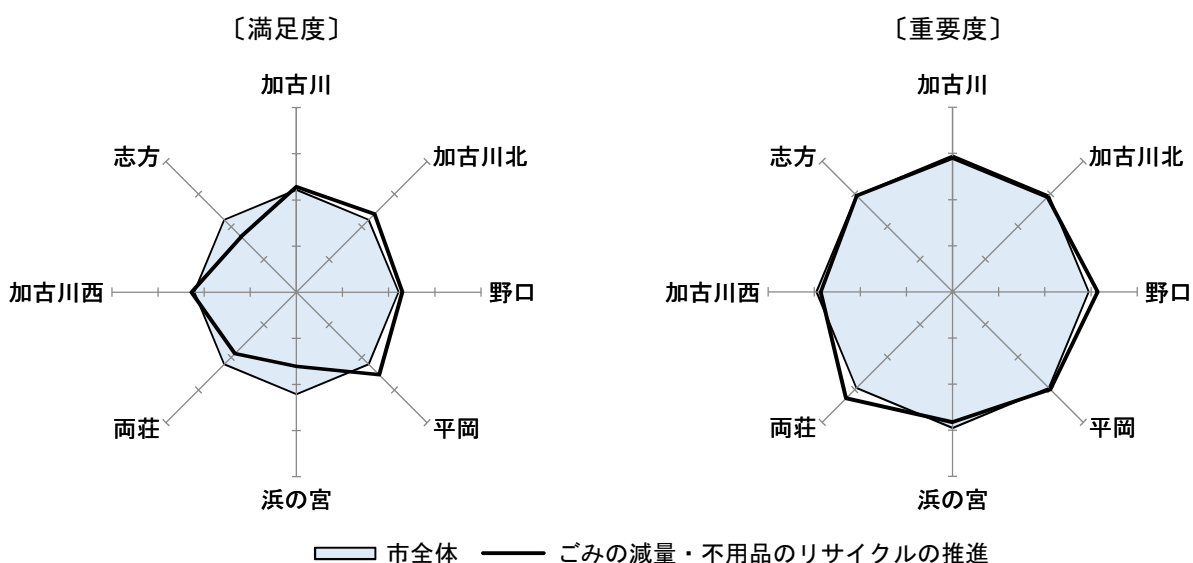
##### 《性年代別》

- 満足度を性年代別で見ると、18・19歳、30歳代、70歳以上の男女と、20歳代の男性、50歳代の女性で市全体平均より高くなっている。
- 重要度を性年代別で見ると、70歳以上の男女と、20歳代の男性、40歳代、50歳代、60歳代の女性で市全体平均より高くなっている。



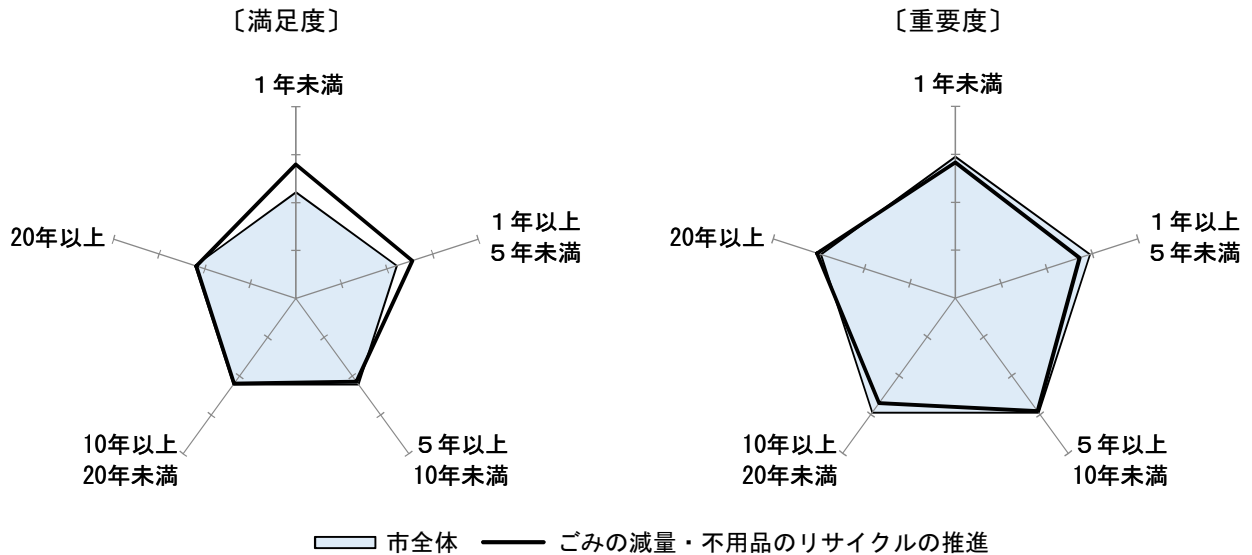
##### 《居住地区別》

- 満足度を居住地区別で見ると、加古川、加古川北、野口、平岡、加古川西地区で市全体平均より高くなっている。
- 重要度を居住地区別で見ると、野口、平岡、両荘地区で市全体平均より高くなっている。



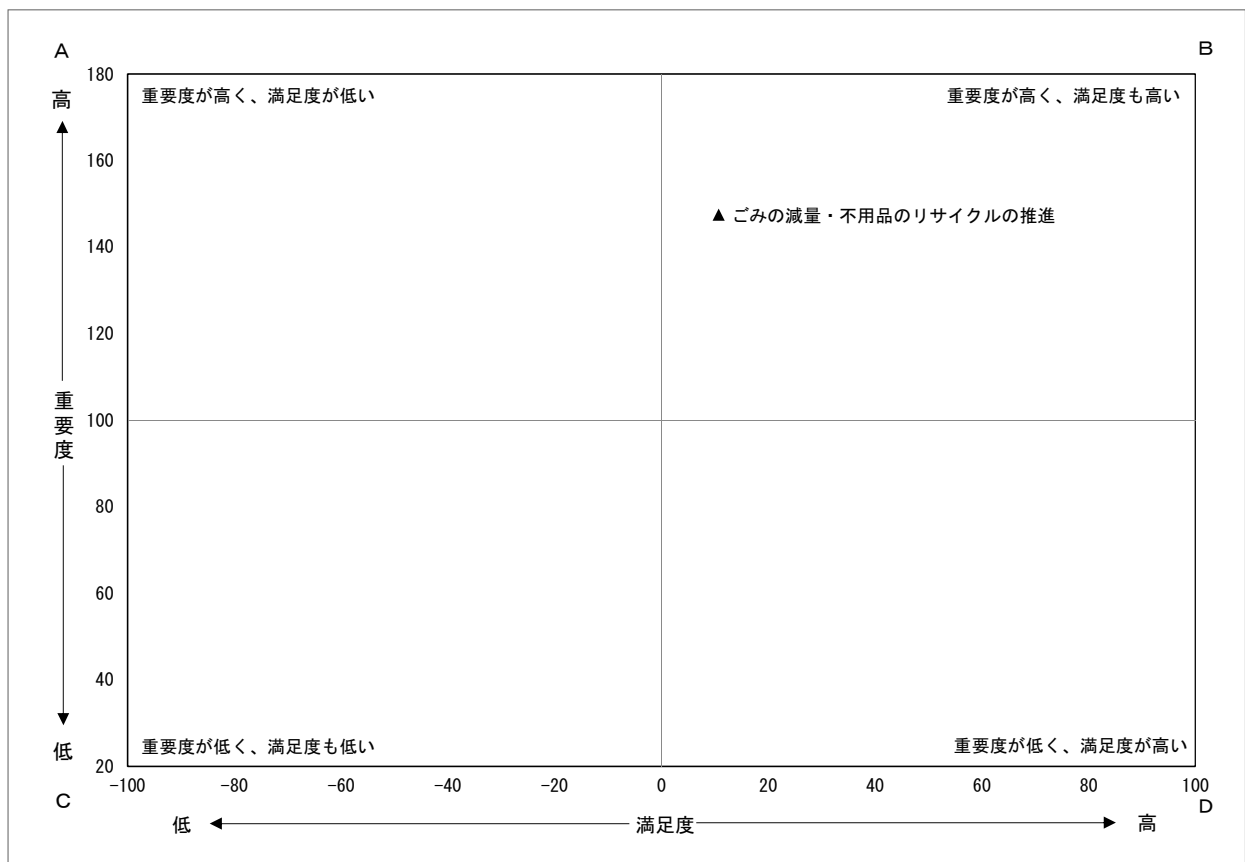
### 《居住期間別》

- 満足度を居住期間別で見ると、「1年未満」、「1年以上5年未満」で市全体平均より高くなっている。
- 重要度を居住期間別で見ると、「20年以上」で市全体平均より高くなっている。



### 《満足度と重要度の関係》

- 満足度と重要度の関係で見ると、重要度が高く、満足度も高くなっている。

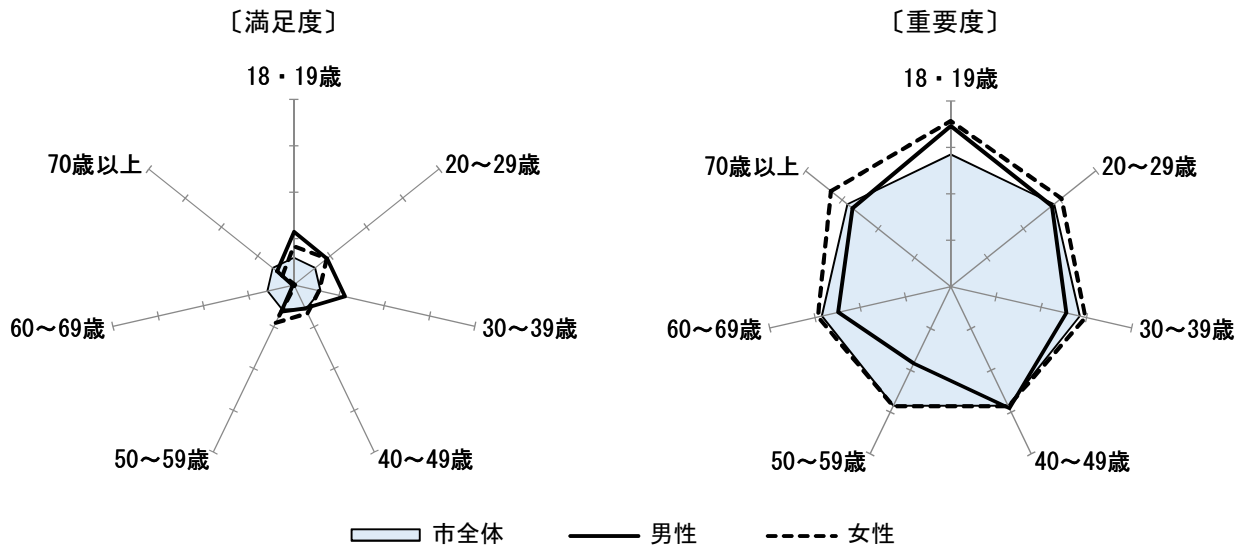


〔環境美化の推進〕

(4) ポイ捨てやペットのふん害防止

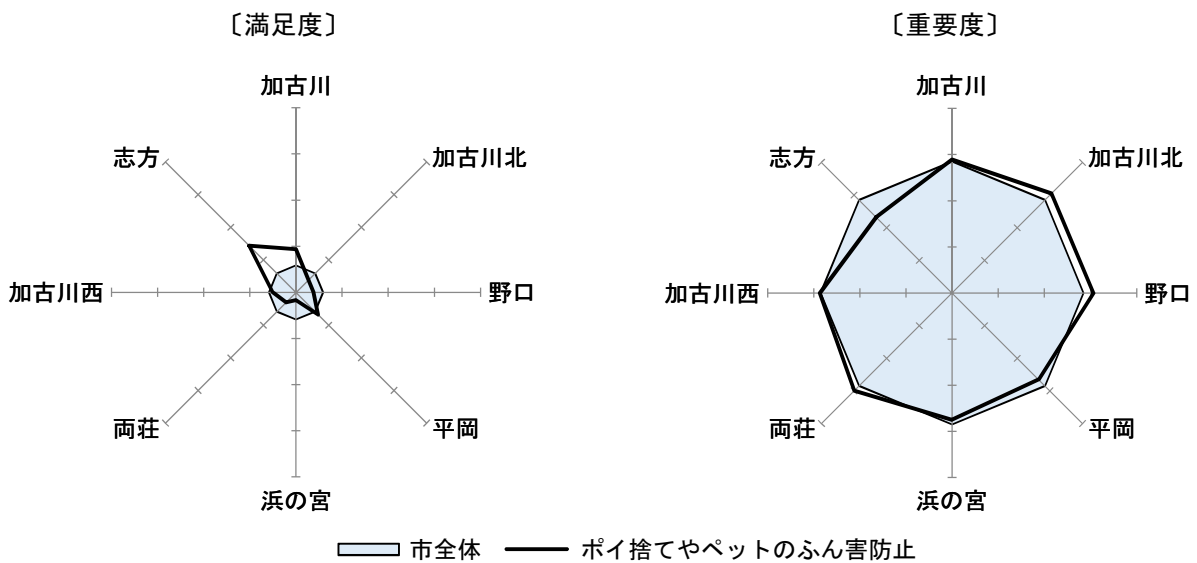
《性年代別》

- 満足度を性年代別で見ると、18・19歳、20歳代、50歳代の男女と、30歳代の男性、40歳代の女性で市全体平均より高くなっている。
- 重要度を性年代別で見ると、18・19歳、40歳代の男女と、20歳代、30歳代、50歳代、60歳代、70歳以上の女性で市全体平均より高くなっている。



《居住地区別》

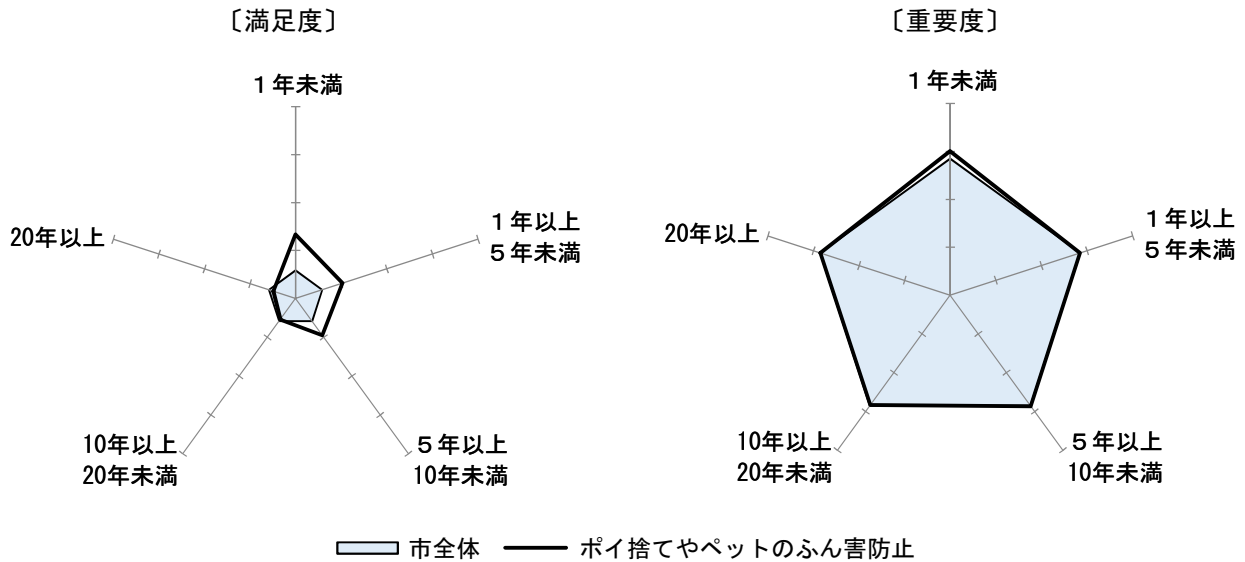
- 満足度を居住地区別で見ると、加古川、平岡、志方地区で市全体平均より高くなっている。
- 重要度を居住地区別で見ると、加古川、加古川北、野口、両荘、加古川西地区で市全体平均より高くなっている。





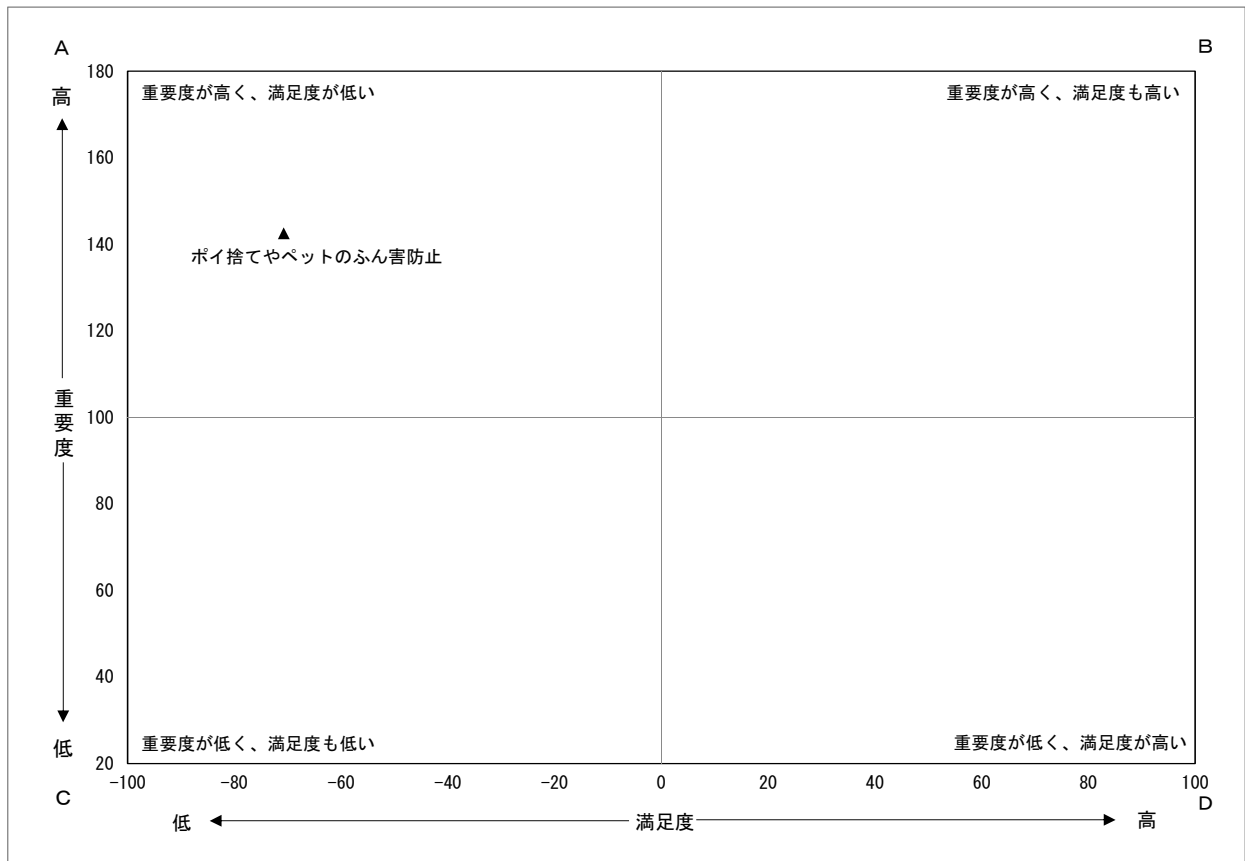
### 《居住期間別》

- 満足度を居住期間別で見ると、「1年未満」、「1年以上5年未満」、「5年以上10年未満」で市全体平均より高くなっている。
- 重要度を居住期間別で見ると、「1年未満」、「5年以上10年未満」で市全体平均より高くなっている。



### 《満足度と重要度の関係》

- 満足度と重要度の関係で見ると、重要度が高く、満足度が低くなっている。



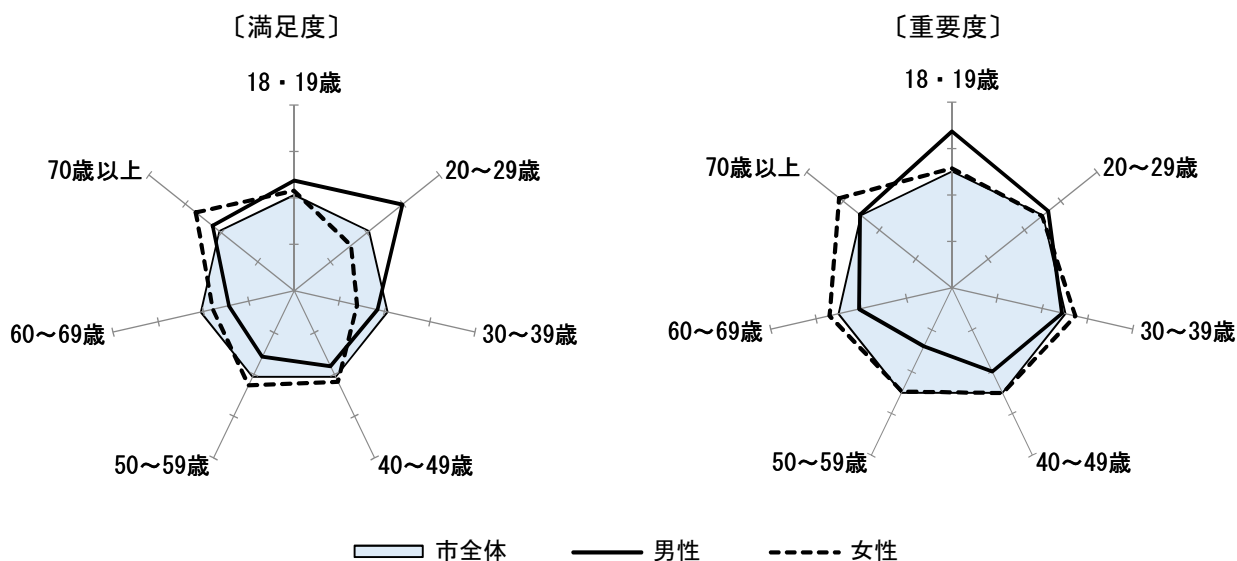
## 水と緑の空間を形成する

### 〔公園等の整備〕

#### (5) 公園・緑地の整備・管理

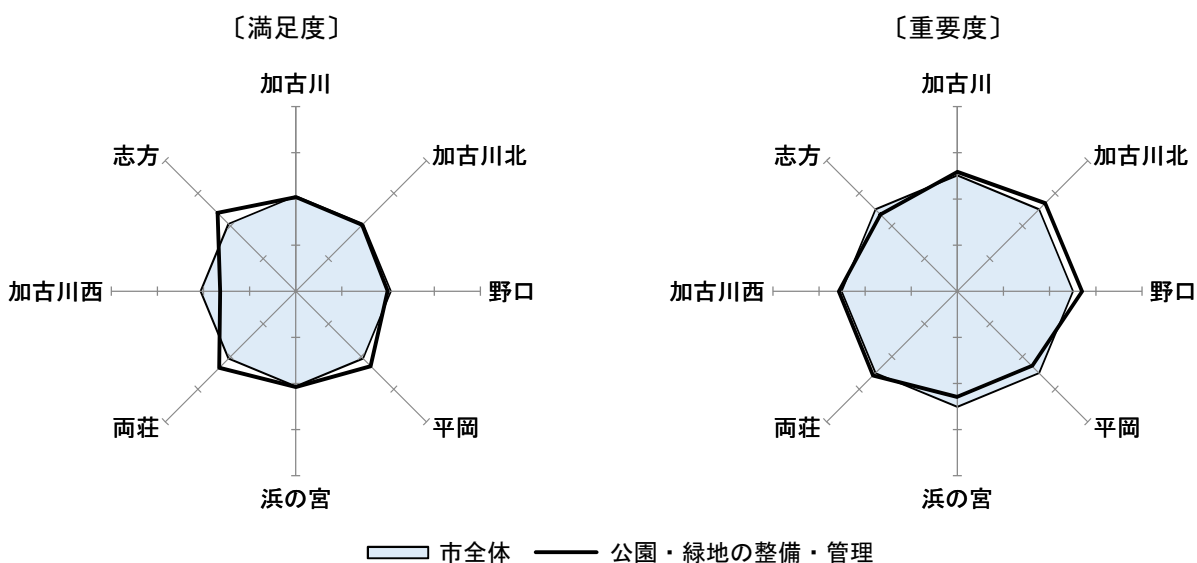
##### 《性年代別》

- 満足度を性年代別で見ると、18・19歳、70歳以上の男女と、20歳代の男性、40歳代、50歳代の女性で市全体平均より高くなっている。
- 重要度を性年代別で見ると、18・19歳、70歳以上の男女と、20歳代の男性、30歳代、40歳代、60歳代の女性で市全体平均より高くなっている。



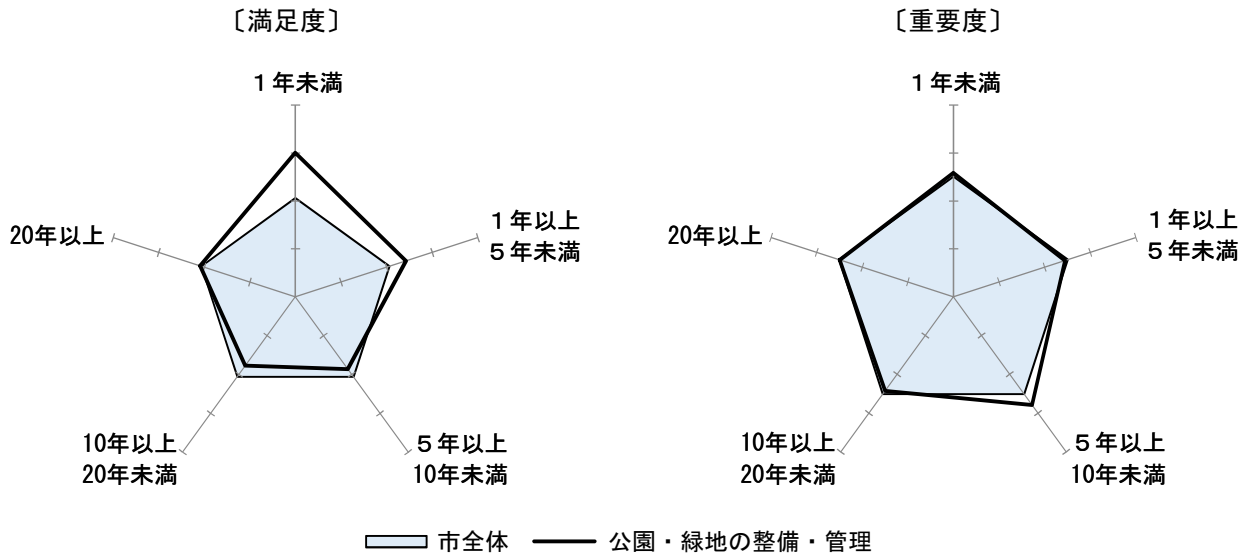
##### 《居住地区別》

- 満足度を居住地区別で見ると、平岡、浜の宮、両荘、志方地区で市全体平均より高くなっている。
- 重要度を居住地区別で見ると、加古川、加古川北、野口、両荘、加古川西地区で市全体平均より高くなっている。



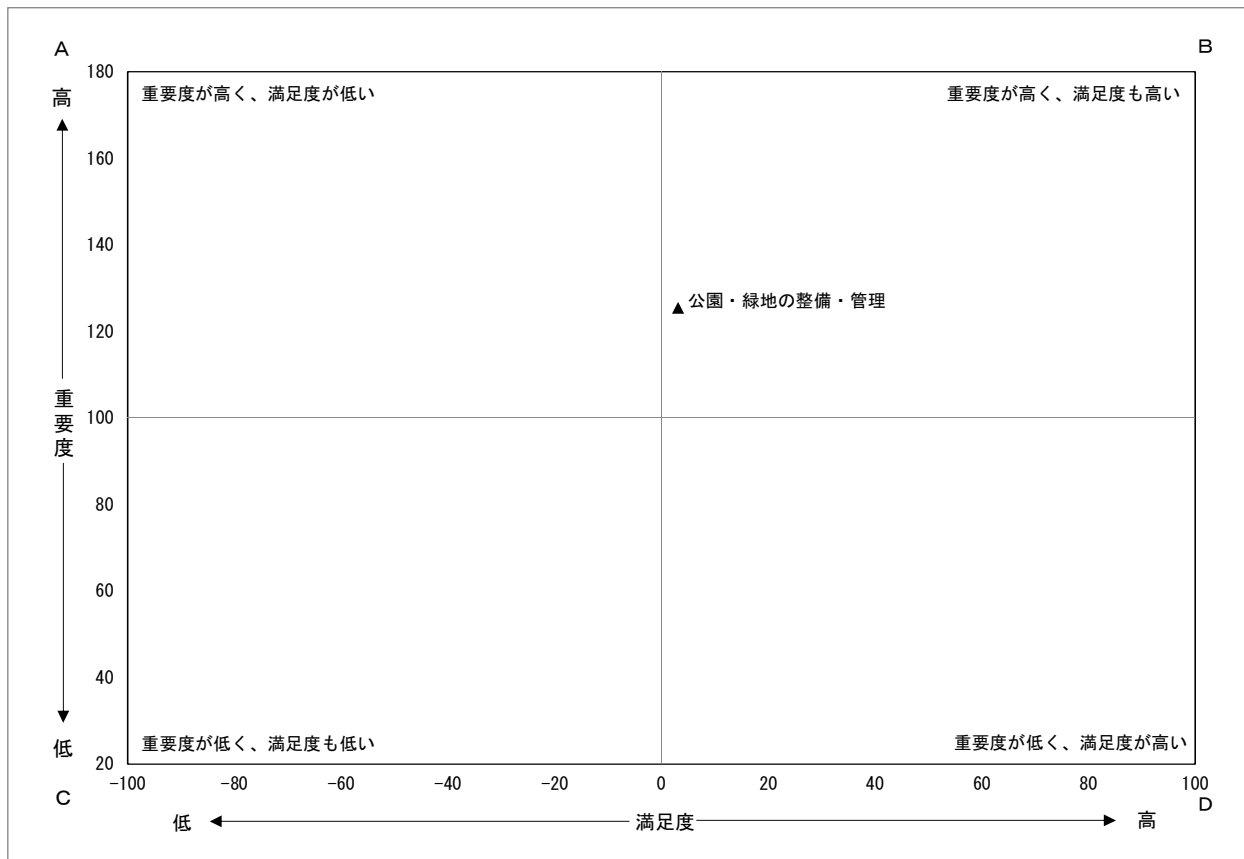
### 《居住期間別》

- 満足度を居住期間別で見ると、「1年未満」、「1年以上5年未満」、「20年以上」で市全体平均より高くなっている。
- 重要度を居住期間別で見ると、「1年未満」、「5年以上10年未満」で市全体平均より高くなっている。



### 《満足度と重要度の関係》

- 満足度と重要度の関係で見ると、重要度が高く、満足度も高くなっている。

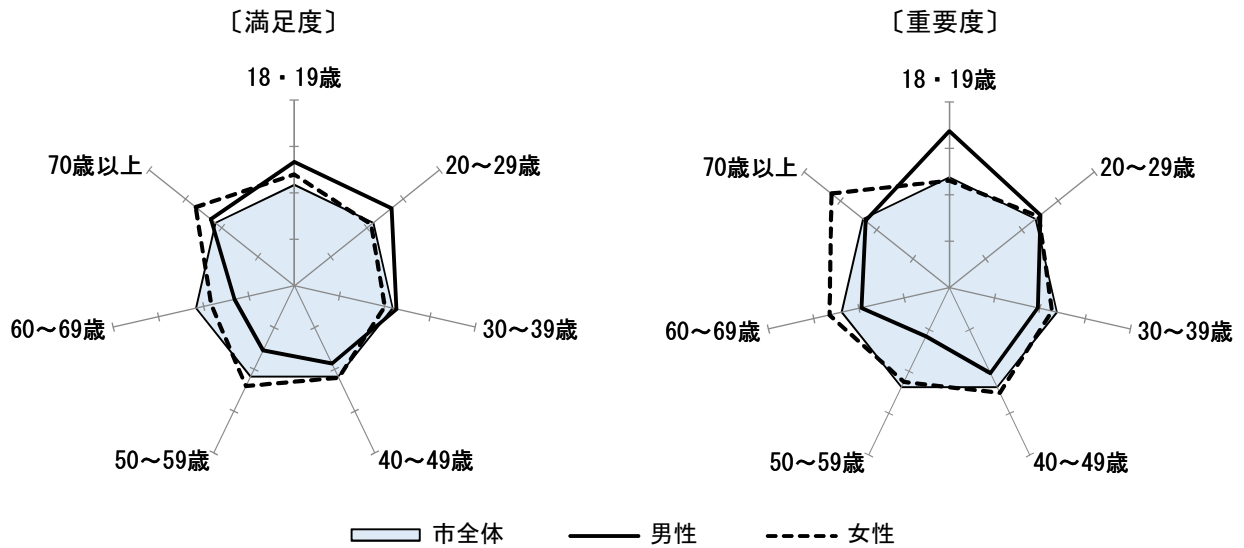


〔緑化・親水空間の活用〕

(6) まちなみの緑化や河川敷等の活用

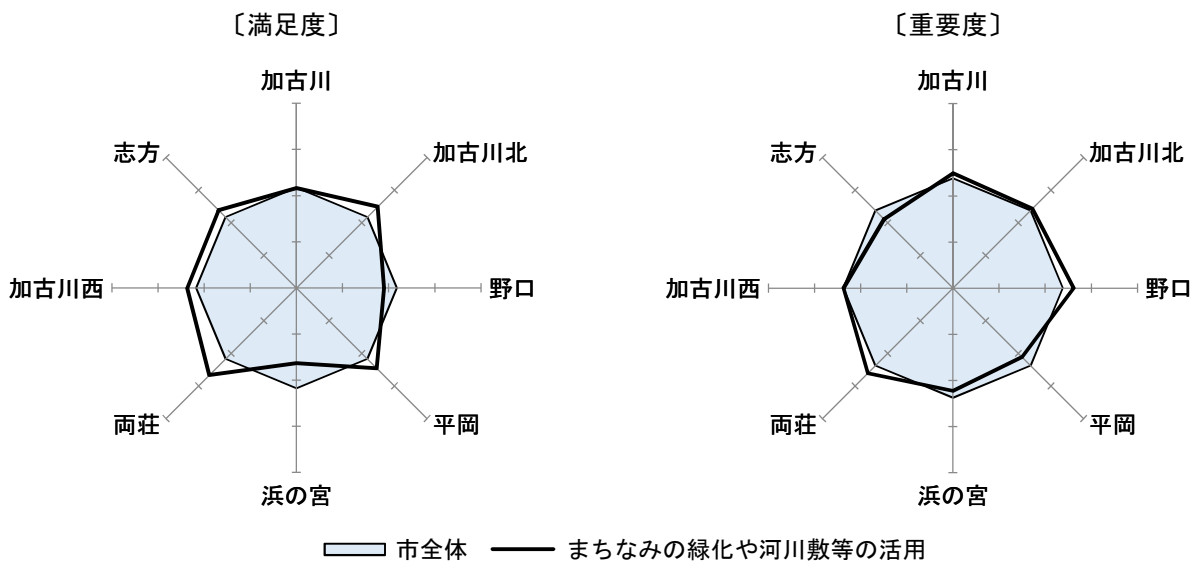
《性年代別》

- 満足度を性年代別で見ると、18・19歳、70歳以上の男女と、20歳代、30歳代の男性、40歳代、50歳代の女性で市全体平均より高くなっている。
- 重要度を性年代別で見ると、20歳代の男女と、18・19歳の男性、40歳代、60歳代、70歳以上の女性で市全体平均より高くなっている。



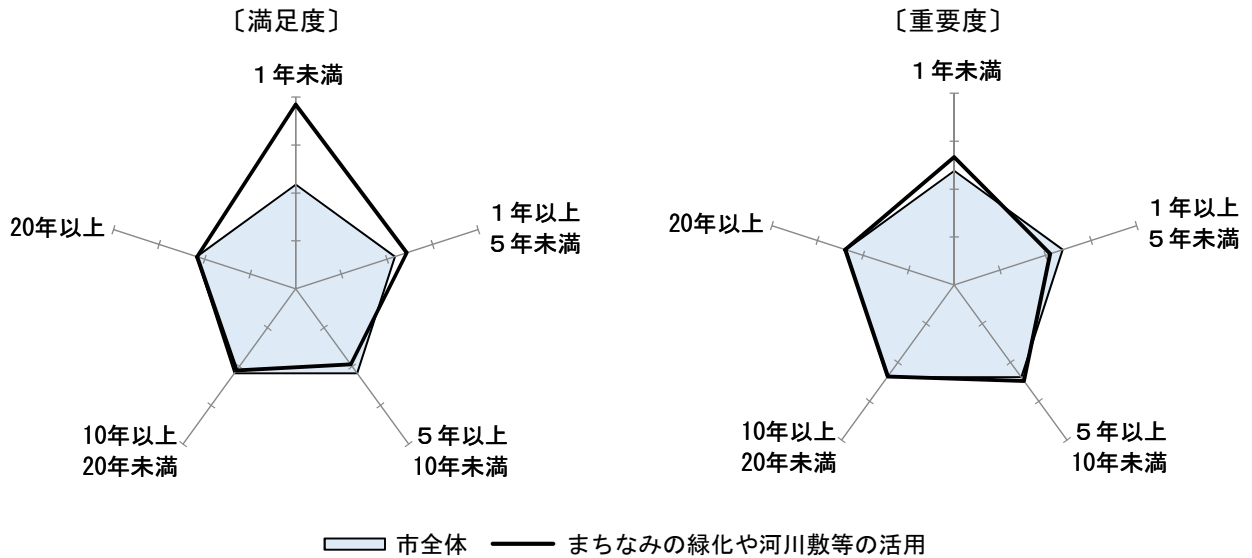
《居住地区別》

- 満足度を居住地区別で見ると、加古川北、平岡、両荘、加古川西、志方地区で市全体平均より高くなっている。
- 重要度を居住地区別で見ると、加古川、加古川北、野口、両荘地区で市全体平均より高くなっている。



### 《居住期間別》

- 満足度を居住期間別で見ると、「1年未満」、「1年以上5年未満」で市全体平均より高くなっている。
- 重要度を居住期間別で見ると、「1年未満」、「5年以上10年未満」、「20年以上」で市全体平均より高くなっている。



### 《満足度と重要度の関係》

- 満足度と重要度の関係で見ると、重要度が高く、満足度も高くなっている。

