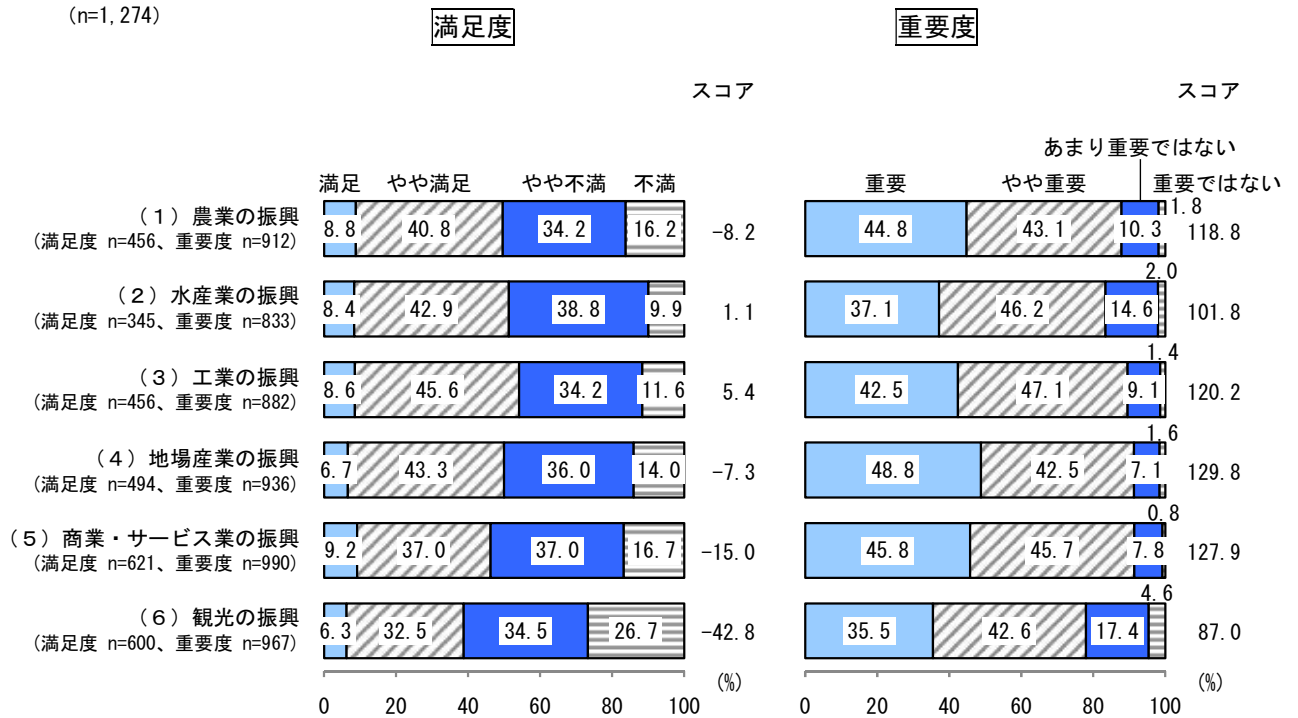


3-3 活力とにぎわいのあるまち

- 施策の満足度スコアが最も高い項目は「(3) 工業の振興」、次いで「(2) 水産業の振興」となっている。一方、最も低い項目は「(6) 観光の振興」、次いで「(5) 商業・サービス業の振興」となっている。
- 施策の重要度スコアが最も高い項目は「(4) 地場産業の振興」、次いで「(5) 商業・サービス業の振興」となっている。一方、最も低い項目は「(6) 観光の振興」、次いで「(2) 水産業の振興」となっている。

《全体》 ※グラフは「わからない」、無回答を除いて集計
(n=1,274)



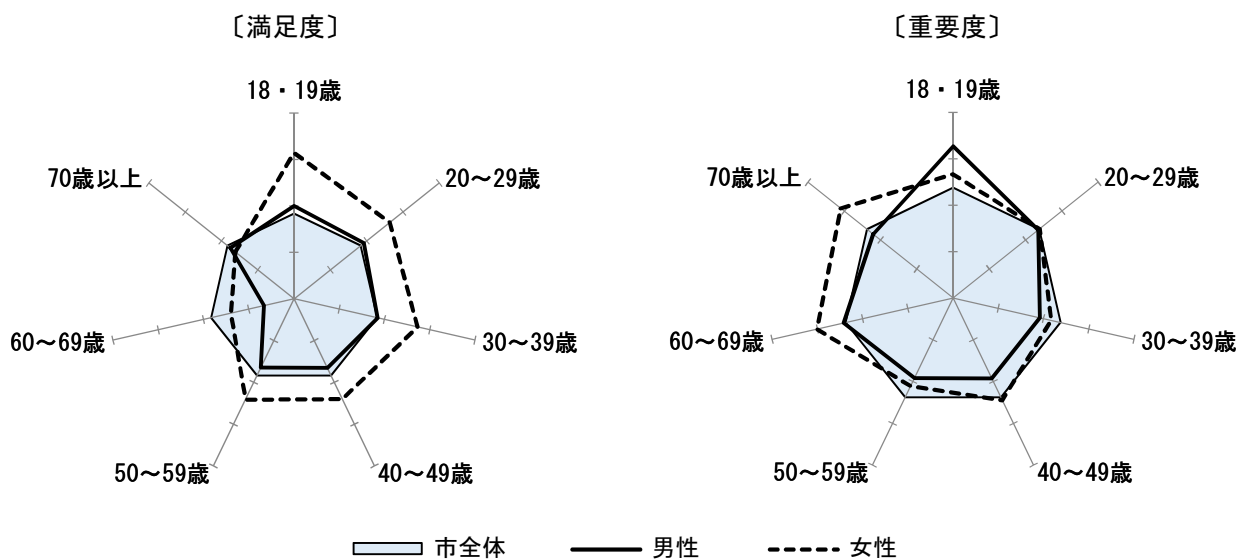
農業・水産業を振興する

〔農業の振興〕

(1) 農業の振興

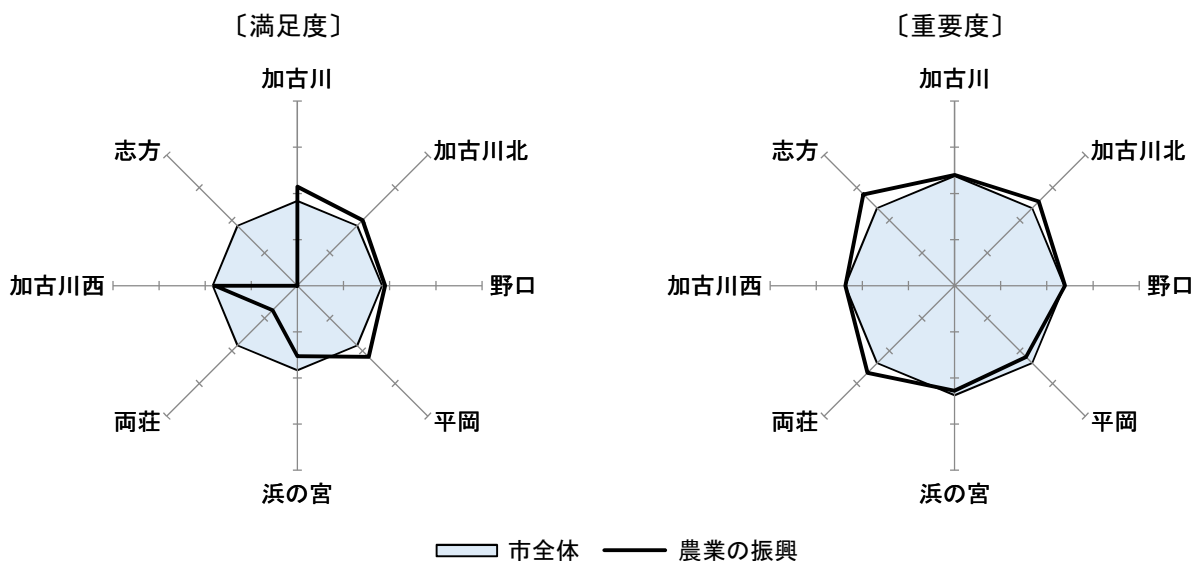
《性年代別》

- 満足度を性年代別で見ると、18・19歳、20歳代、30歳代の男女と、40歳代、50歳代の女性で市全体平均より高くなっている。
- 重要度を性年代別で見ると、18・19歳、60歳代の男女と、20歳代、40歳代、70歳以上の女性で市全体平均より高くなっている。



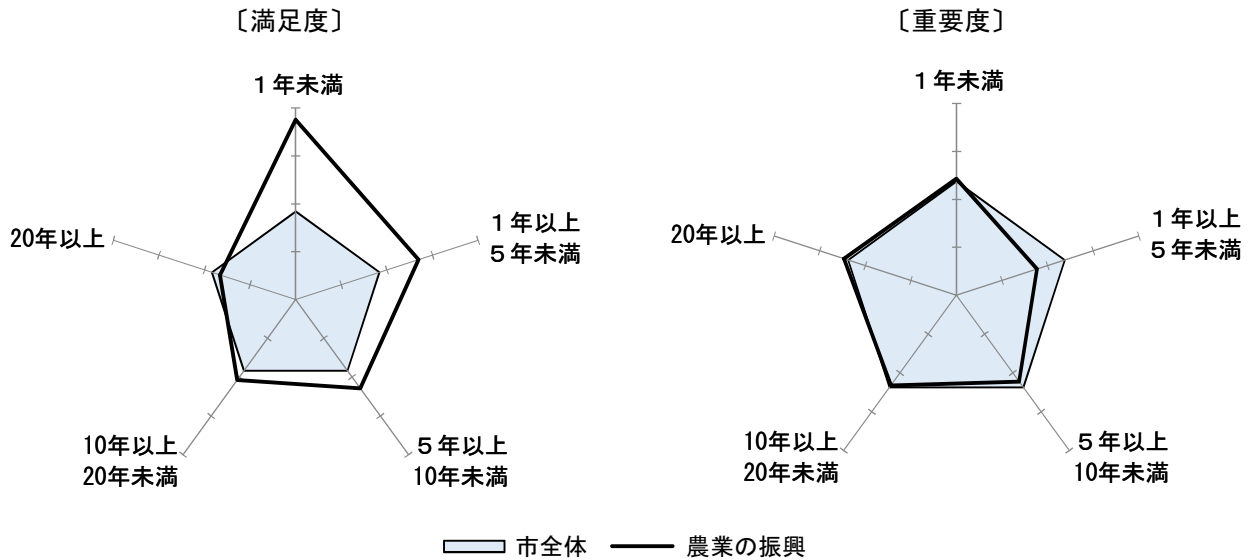
《居住地区別》

- 満足度を居住地区別で見ると、加古川、加古川北、野口、平岡地区で市全体平均より高くなっている。
- 重要度を居住地区別で見ると、加古川、加古川北、野口、両荘、志方地区で市全体平均より高くなっている。



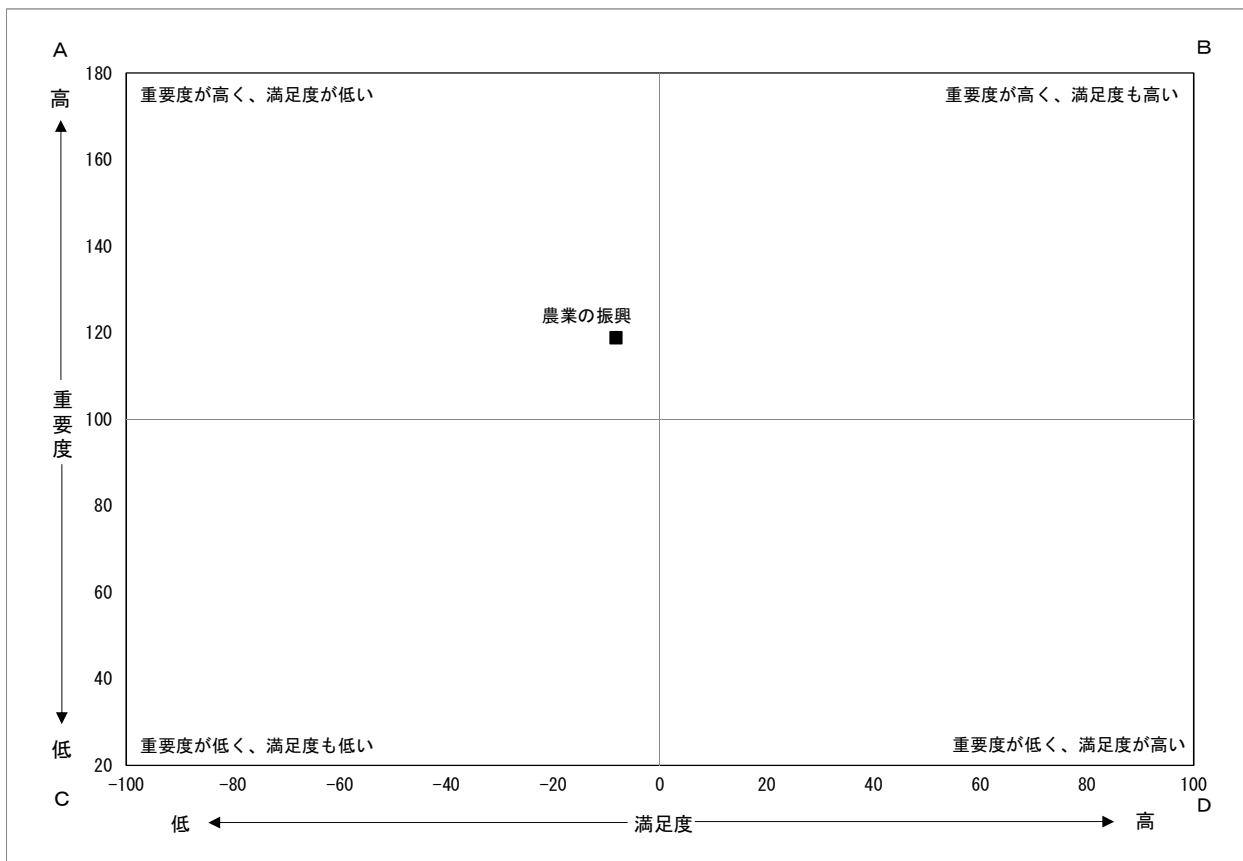
《居住期間別》

- 満足度を居住期間別で見ると、「1年未満」、「1年以上5年未満」、「5年以上10年未満」、「10年以上20年未満」で市全体平均より高くなっている。
- 重要度を居住期間別で見ると、「1年未満」、「20年以上」で市全体平均より高くなっている。



《満足度と重要度の関係》

- 満足度と重要度の関係で見ると、重要度が高く、満足度が低くなっている。

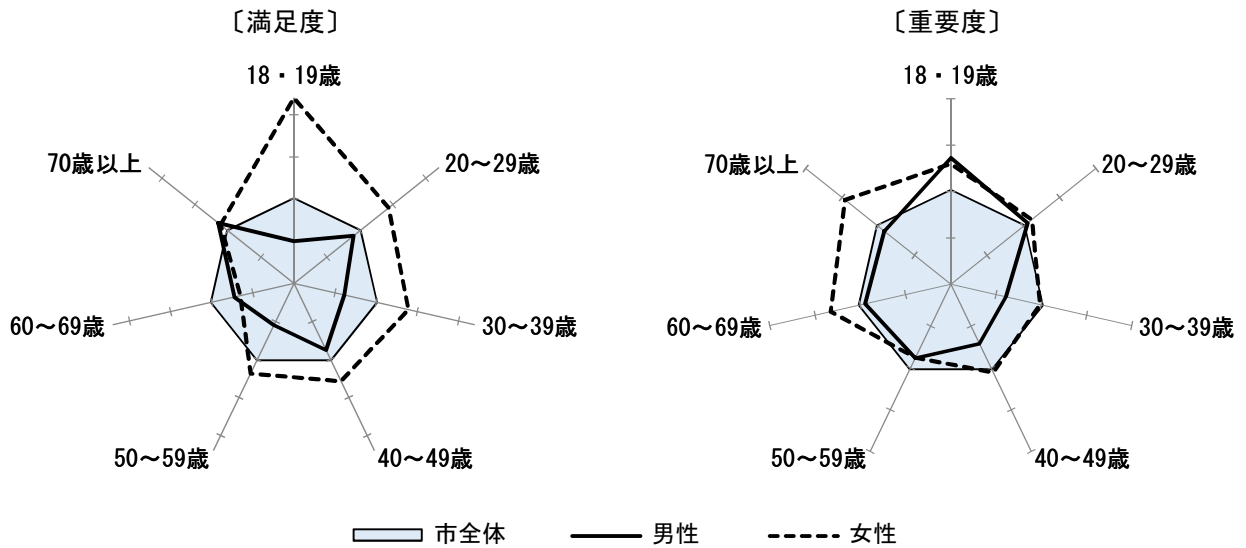


〔水産業の振興〕

(2) 水産業の振興

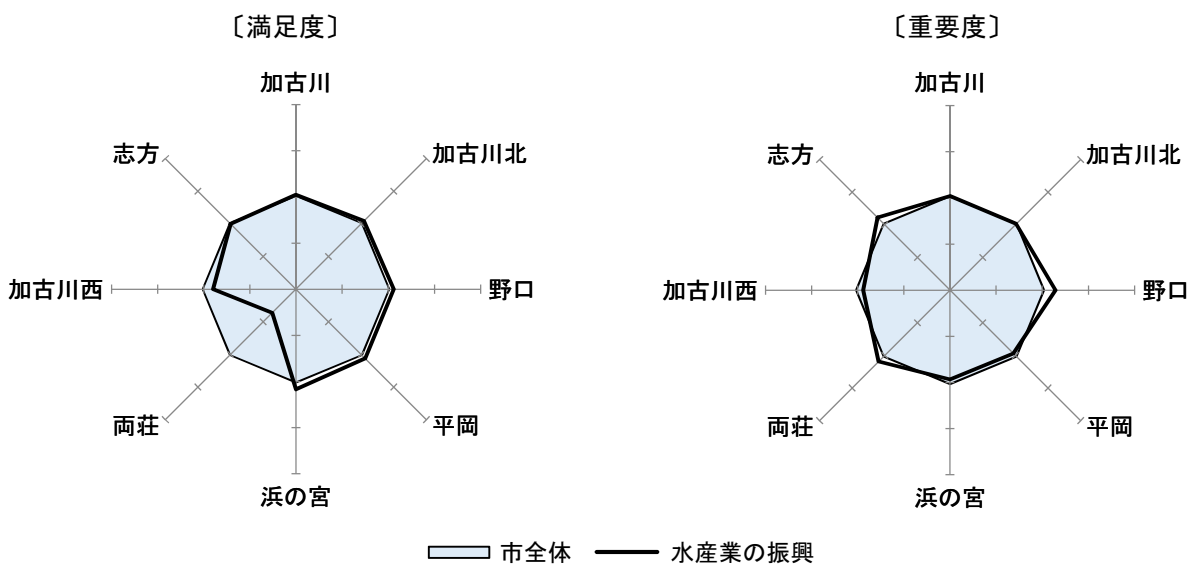
《性年代別》

- 満足度を性年代別で見ると、70歳以上の男女と、18・19歳、20歳代、30歳代、40歳代、50歳代の女性で市全体平均より高くなっている。
- 重要度を性年代別で見ると、18・19歳、20歳代の男女と、40歳代、60歳代、70歳以上の女性で市全体平均より高くなっている。



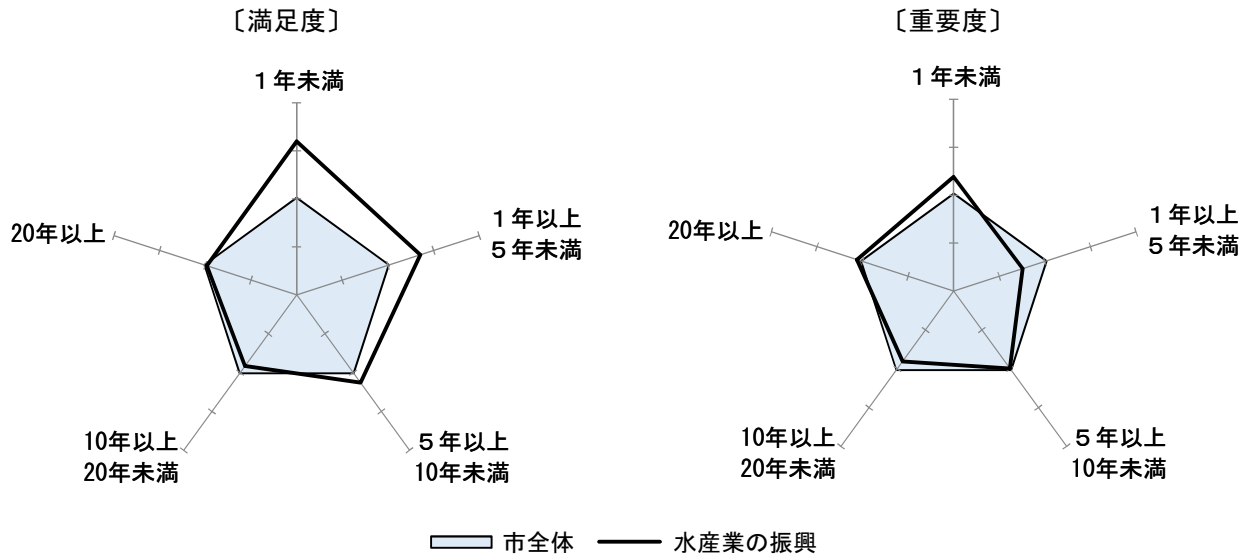
《居住地区別》

- 満足度を居住地区別で見ると、加古川、加古川北、野口、平岡、浜の宮地区で市全体平均より高くなっている。
- 重要度を居住地区別で見ると、野口、両荘、志方地区で市全体平均より高くなっている。



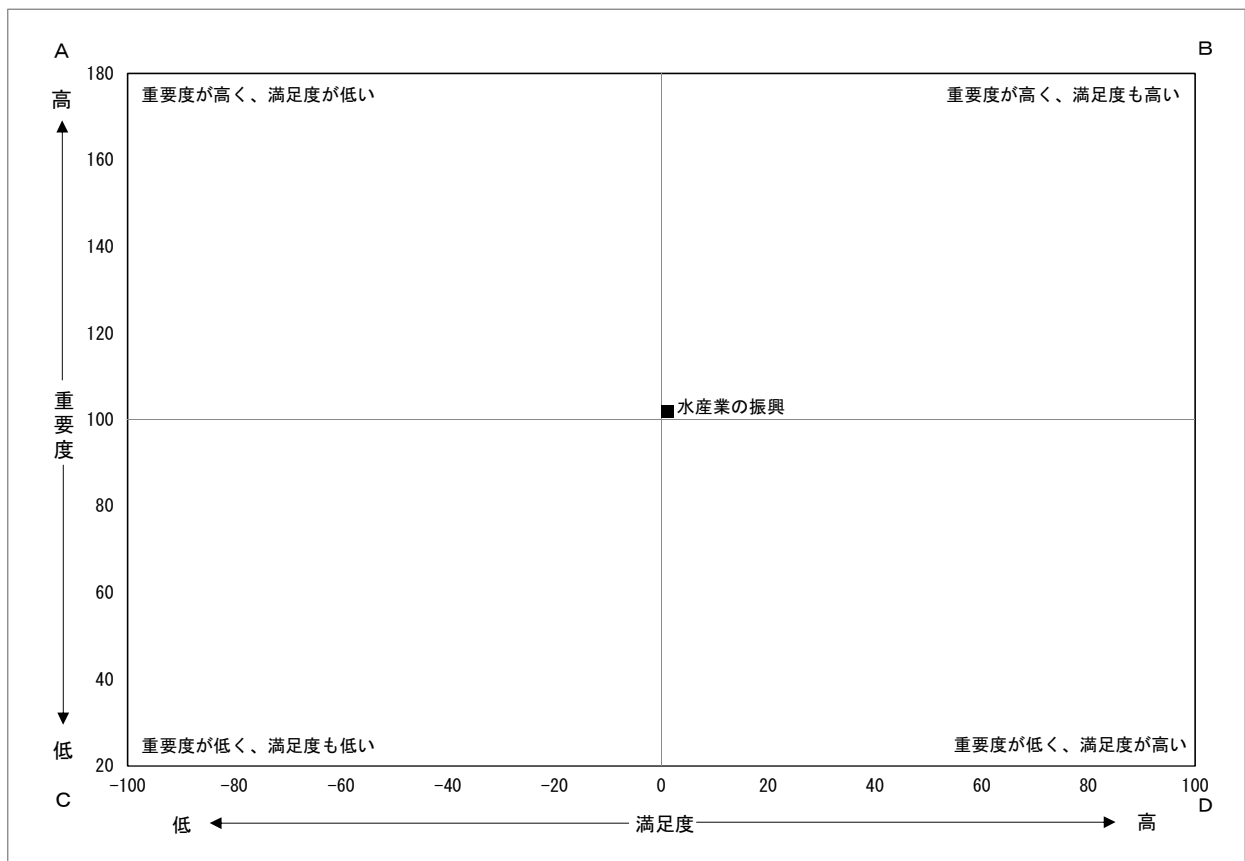
《居住期間別》

- 満足度を居住期間別で見ると、「1年未満」、「1年以上5年未満」、「5年以上10年未満」で市全体平均より高くなっている。
- 重要度を居住期間別で見ると、「1年未満」、「20年以上」で市全体平均より高くなっている。



《満足度と重要度の関係》

- 満足度と重要度の関係で見ると、重要度が高く、満足度も高くなっている。



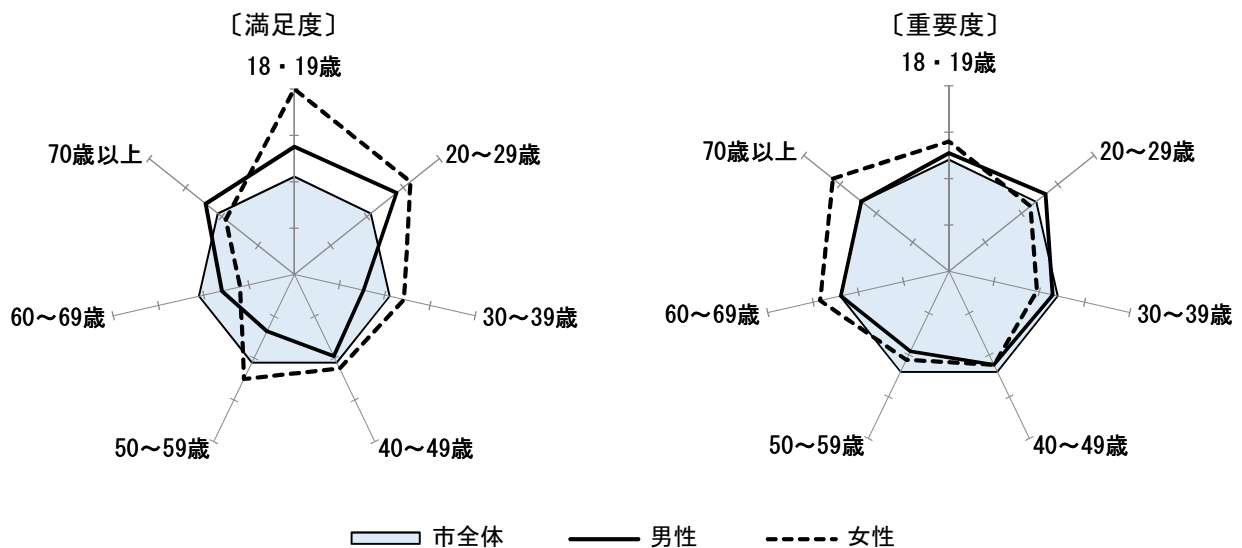
工業・地場産業を振興する

〔工業の振興〕

(3) 工業の振興

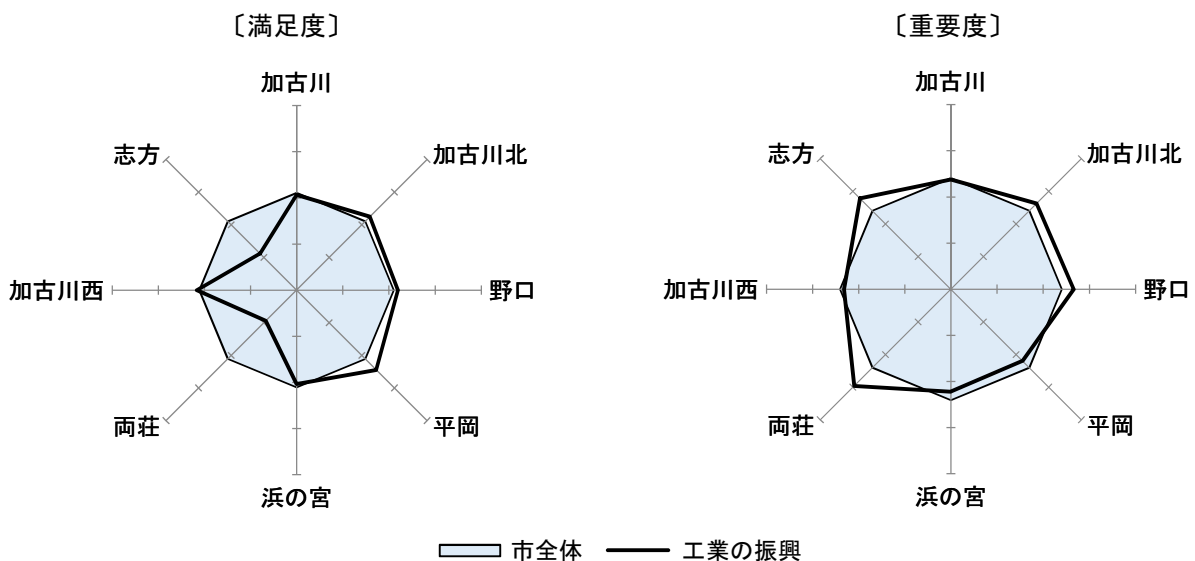
《性年代別》

- 満足度を性年代別で見ると、18・19歳、20歳代の男女と、70歳以上の男性、30歳代、40歳代、50歳代の女性で市全体平均より高くなっている。
- 重要度を性年代別で見ると、18・19歳、70歳以上の男女と、20歳代の男性、60歳代の女性で市全体平均より高くなっている。



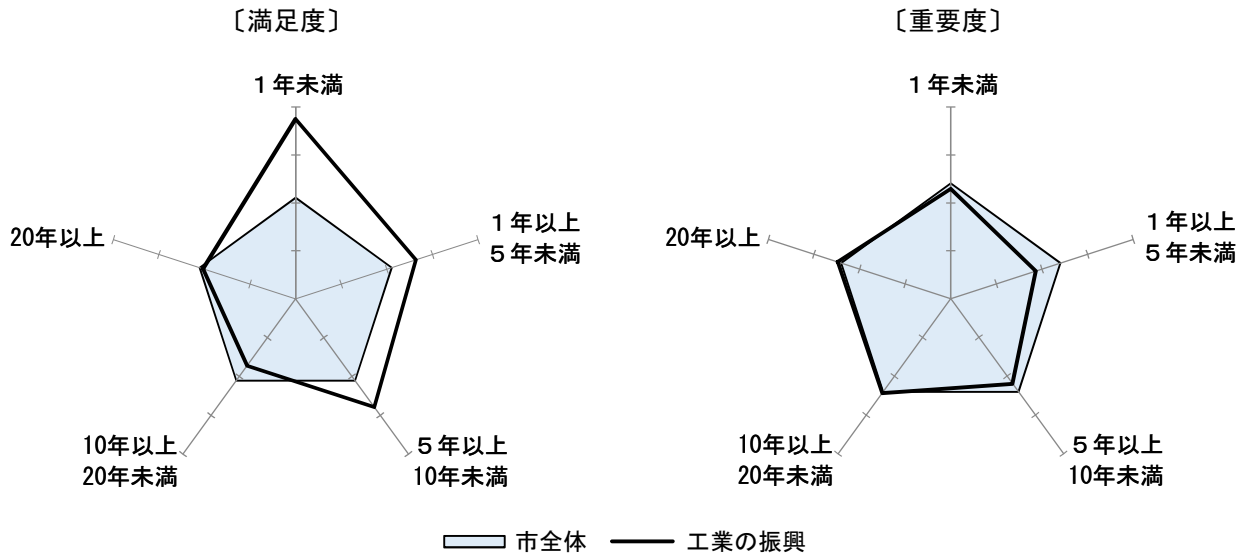
《居住地区別》

- 満足度を居住地区別で見ると、加古川北、野口、平岡、加古川西地区で市全体平均より高くなっている。
- 重要度を居住地区別で見ると、加古川北、野口、両荘、志方地区で市全体平均より高くなっている。



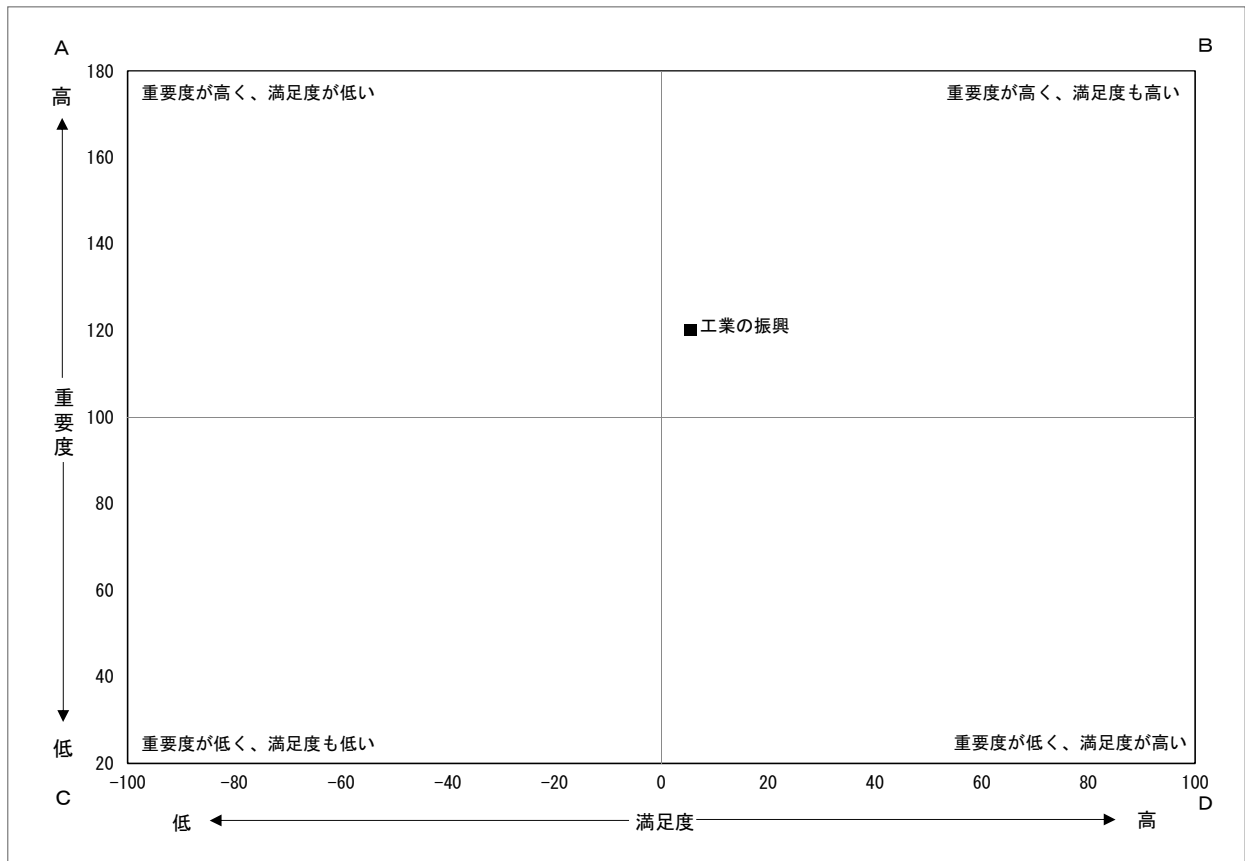
《居住期間別》

- 満足度を居住期間別で見ると、「1年未満」、「1年以上5年未満」、「5年以上10年未満」で市全体平均より高くなっている。
- 重要度を居住期間別で見ると、「10年以上20年未満」、「20年以上」で市全体平均より高くなっている。



《満足度と重要度の関係》

- 満足度と重要度の関係で見ると、重要度が高く、満足度も高くなっている。

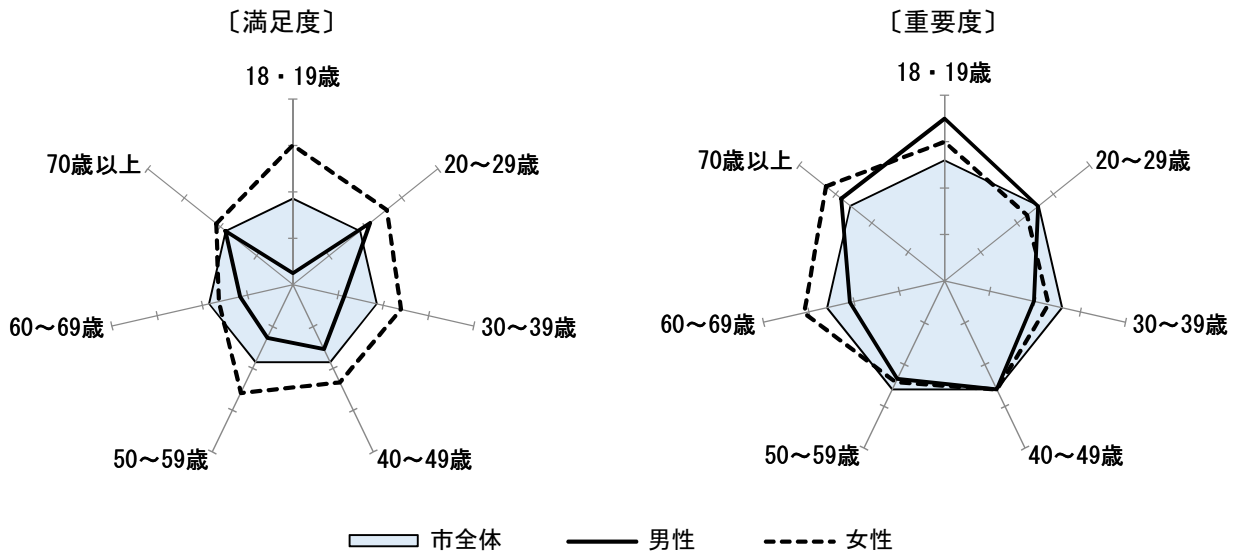


〔地場産業の振興〕

(4) 地場産業の振興

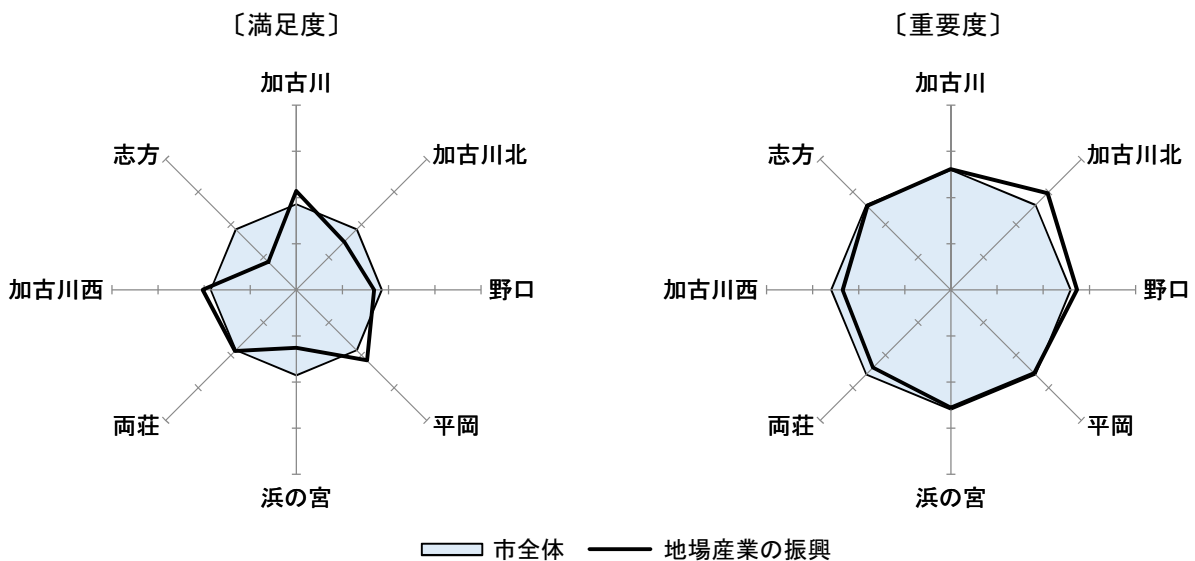
《性年代別》

- 満足度を性年代別で見ると、20歳代、70歳以上の男女と、18・19歳、30歳代、40歳代、50歳代の女性で市全体平均より高くなっている。
- 重要度を性年代別で見ると、18・19歳、70歳以上の男女と、40歳代、60歳代の女性で市全体平均より高くなっている。



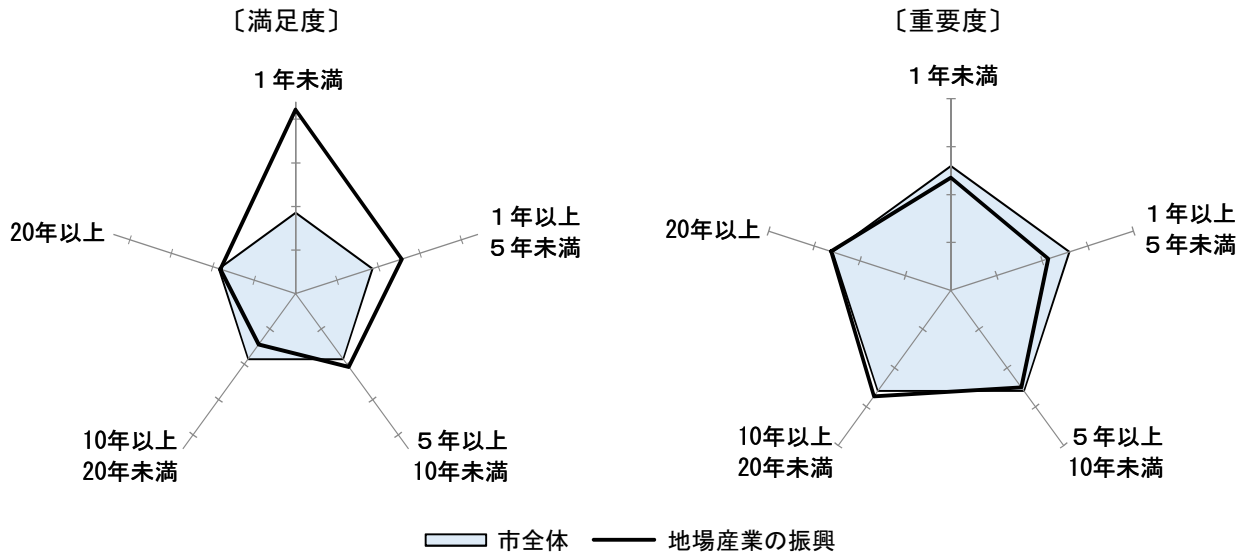
《居住地区別》

- 満足度を居住地区別で見ると、加古川、平岡、両荘、加古川西地区で市全体平均より高くなっている。
- 重要度を居住地区別で見ると、加古川、加古川北、野口地区で市全体平均より高くなっている。



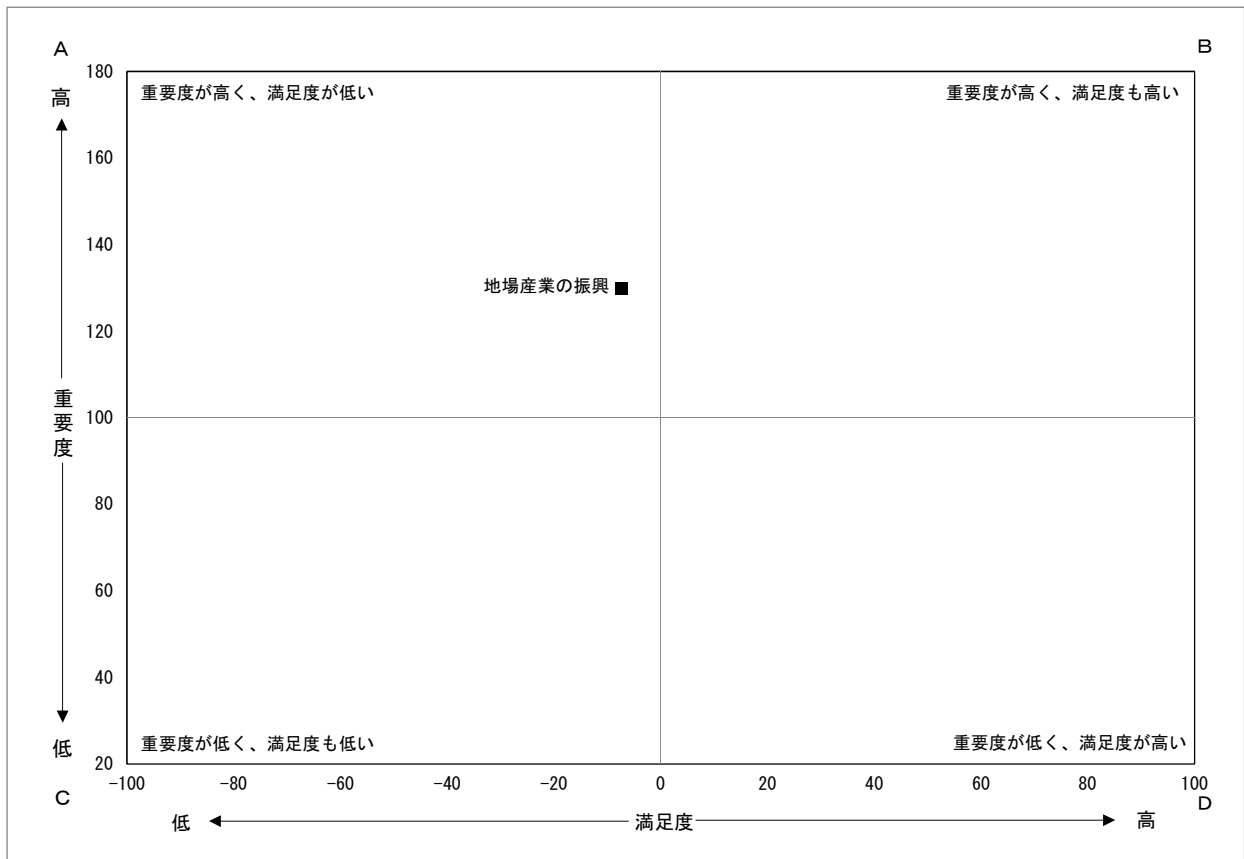
《居住期間別》

- 満足度を居住期間別で見ると、「1年未満」、「1年以上5年未満」、「5年以上10年未満」で市全体平均より高くなっている。
- 重要度を居住期間別で見ると、「10年以上20年未満」、「20年以上」で市全体平均より高くなっている。



《満足度と重要度の関係》

- 満足度と重要度の関係で見ると、重要度が高く、満足度が低くなっている。



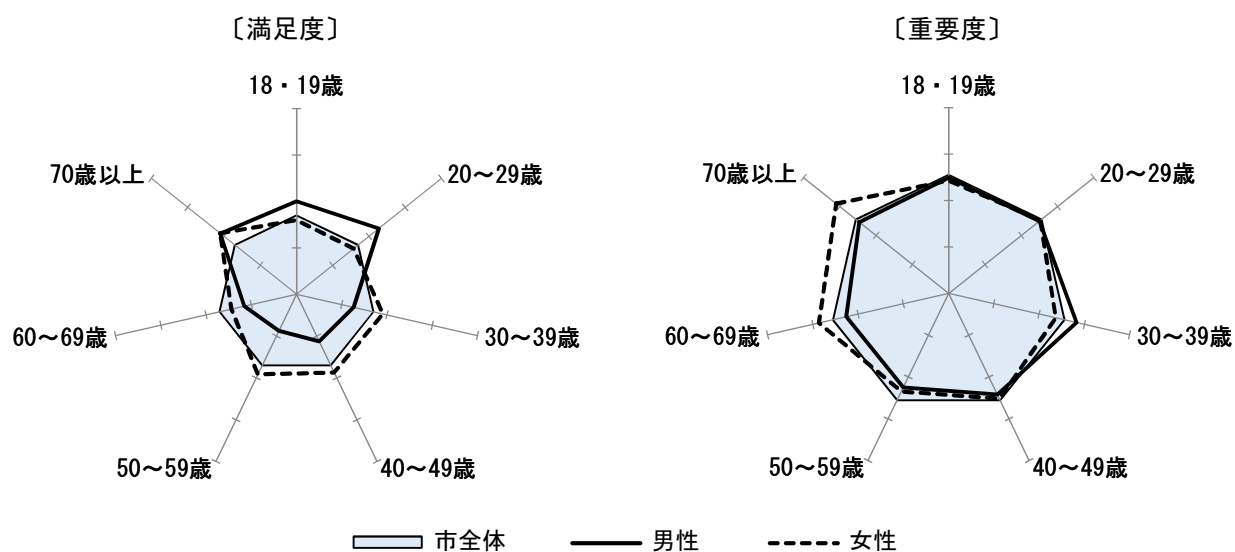
商業・観光を振興する

〔商業・サービス業の振興〕

(5) 商業・サービス業の振興

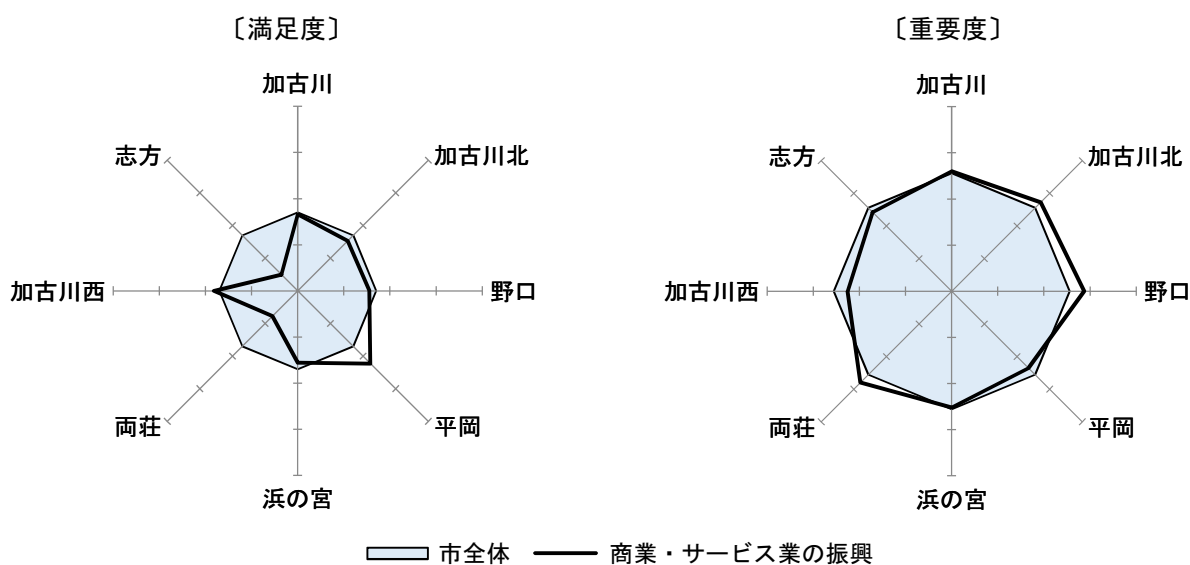
《性年代別》

- 満足度を性年代別で見ると、70歳以上の男女と、18・19歳、20歳代の男性、30歳代、40歳代、50歳代の女性で市全体平均より高くなっている。
- 重要度を性年代別で見ると、30歳代の男性と、60歳代、70歳以上の女性で市全体平均より高くなっている。



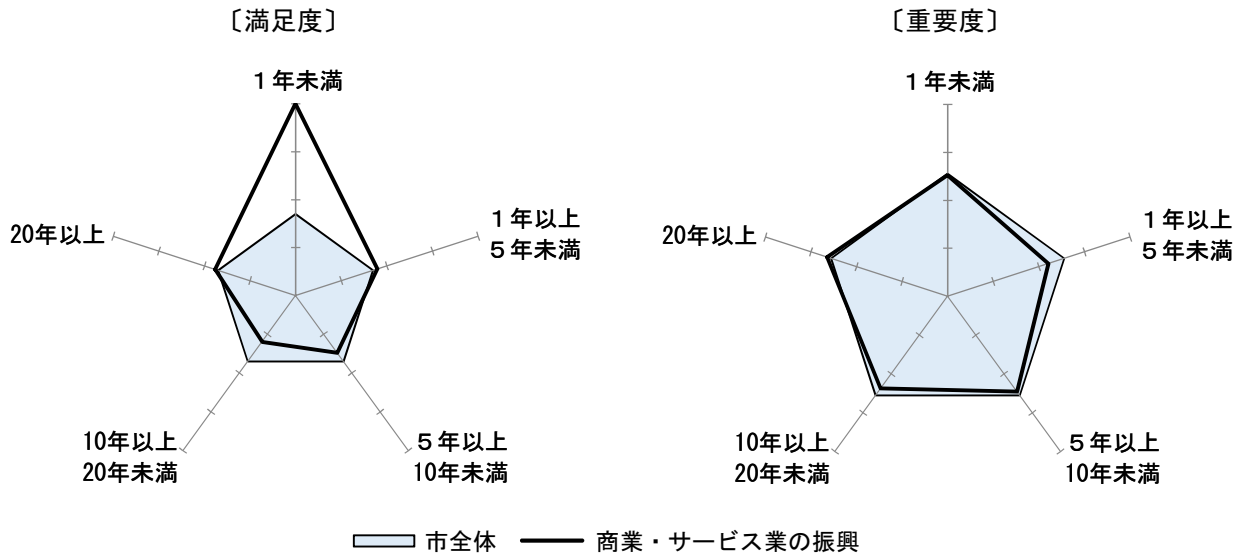
《居住地区別》

- 満足度を居住地区別で見ると、平岡、加古川西地区で市全体平均より高くなっている。
- 重要度を居住地区別で見ると、加古川、加古川北、野口、両荘地区で市全体平均より高くなっている。



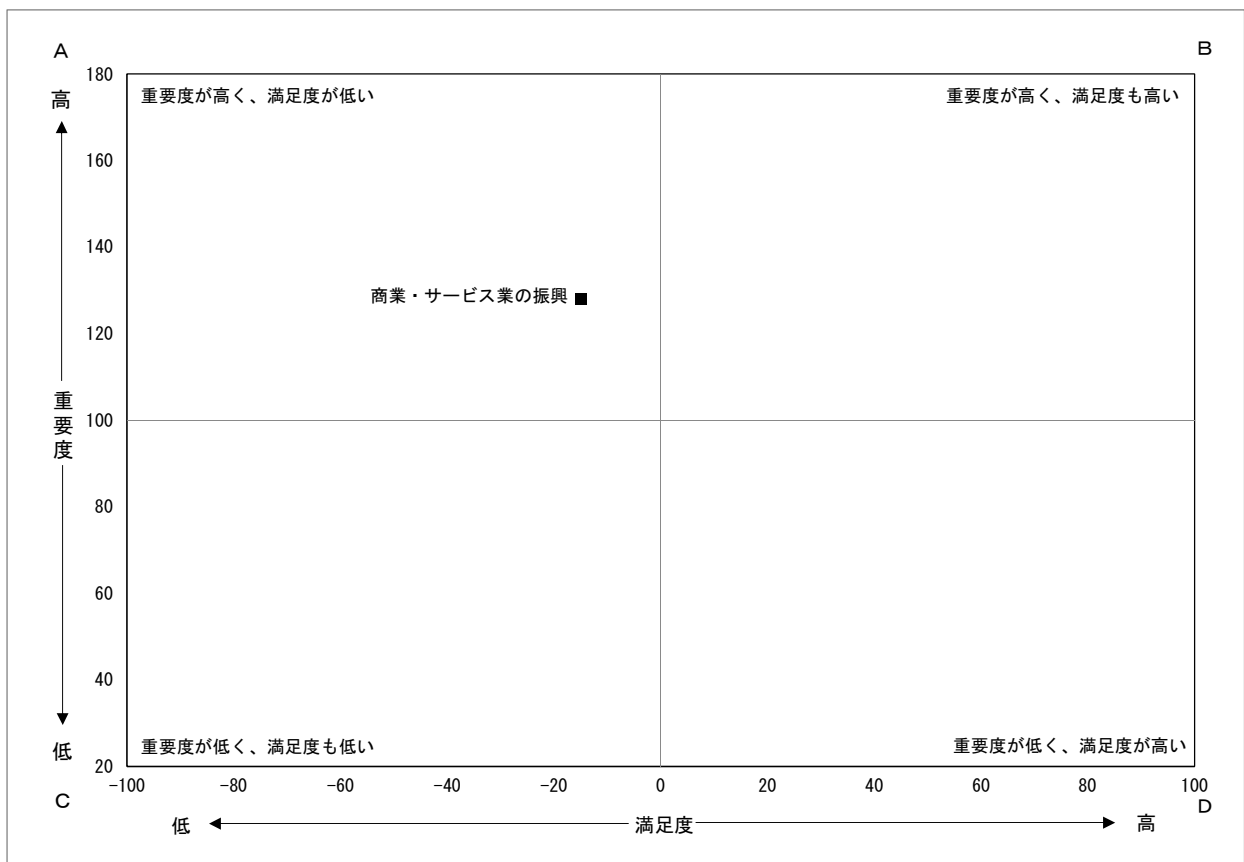
《居住期間別》

- 満足度を居住期間別で見ると、「1年未満」、「1年以上5年未満」、「20年以上」で市全体平均より高くなっている。
- 重要度を居住期間別で見ると、「20年以上」で市全体平均より高くなっている。



《満足度と重要度の関係》

- 満足度と重要度の関係で見ると、重要度が高く、満足度が低くなっている。

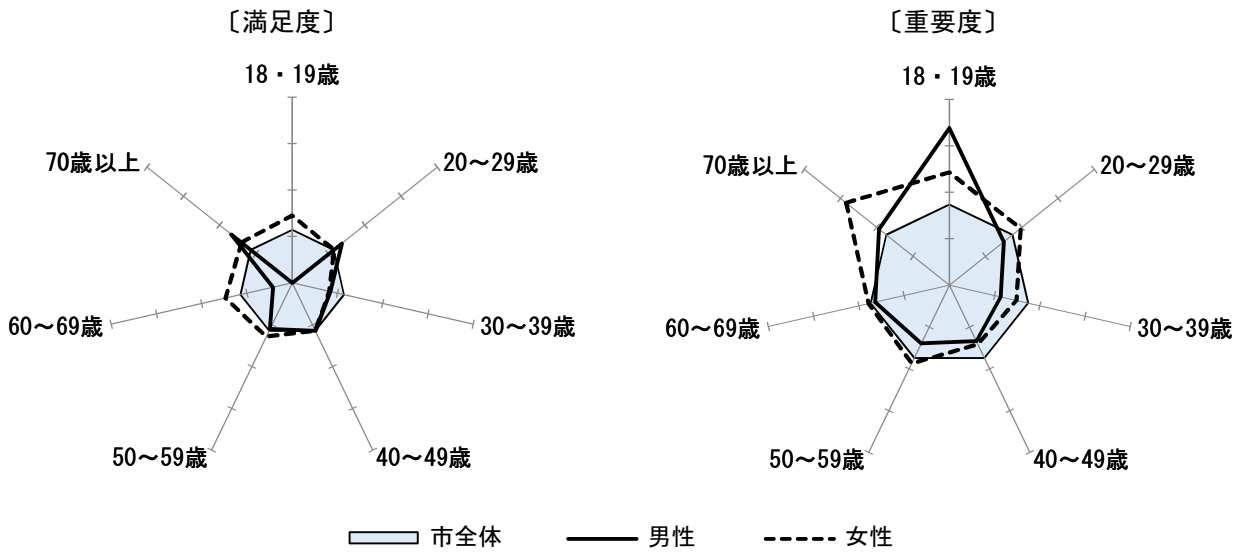


〔観光の振興〕

(6) 観光の振興

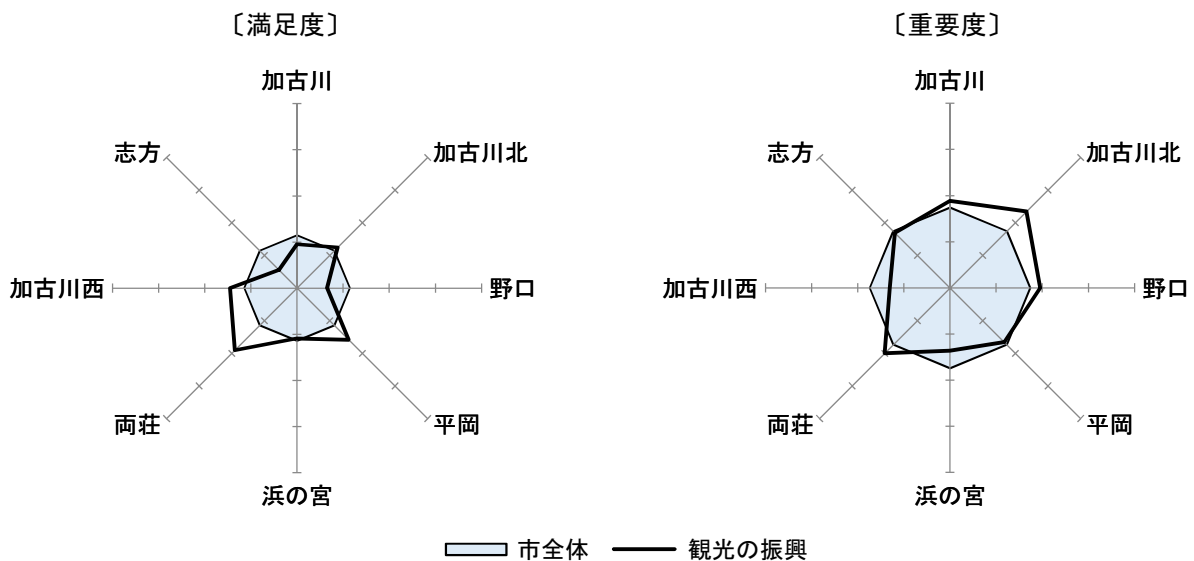
《性年代別》

- 満足度を性年代別で見ると、20歳代、40歳代、70歳以上の男女と、18・19歳、50歳代、60歳代の女性で市全体平均より高くなっている。
- 重要度を性年代別で見ると、18・19歳、70歳以上の男女と、20歳代、50歳代、60歳代の女性で市全体平均より高くなっている。



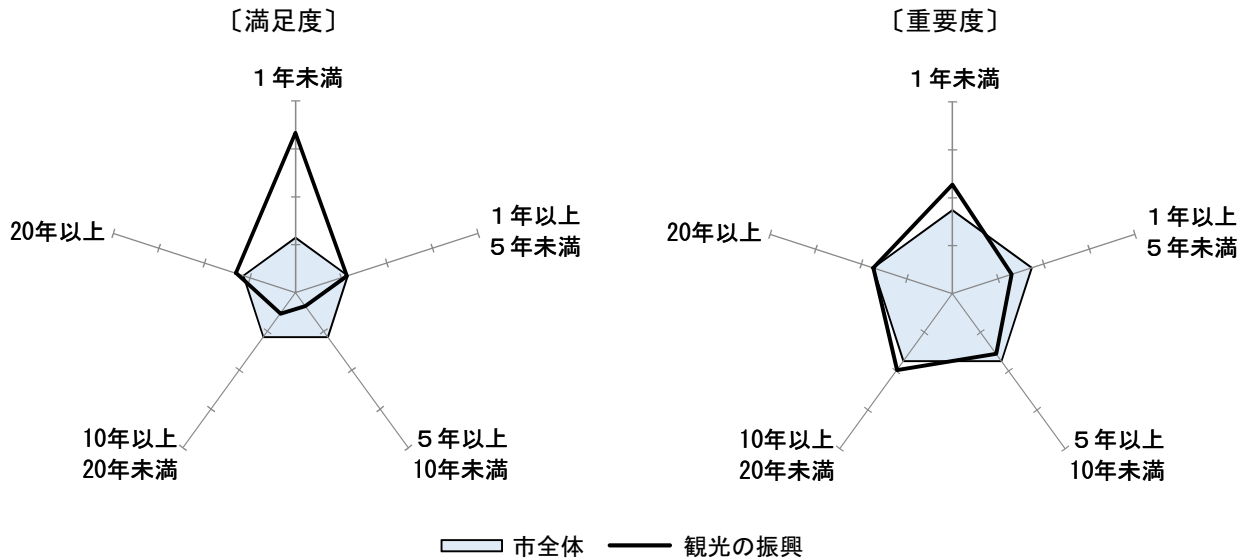
《居住地区別》

- 満足度を居住地区別で見ると、加古川北、平岡、両荘、加古川西地区で市全体平均より高くなっている。
- 重要度を居住地区別で見ると、加古川、加古川北、野口、両荘地区で市全体平均より高くなっている。



《居住期間別》

- 満足度を居住期間別で見ると、「1年未満」、「20年以上」で市全体平均より高くなっている。
- 重要度を居住期間別で見ると、「1年未満」、「10年以上20年未満」で市全体平均より高くなっている。



《満足度と重要度の関係》

- 満足度と重要度の関係で見ると、重要度が低く、満足度も低くなっている。

