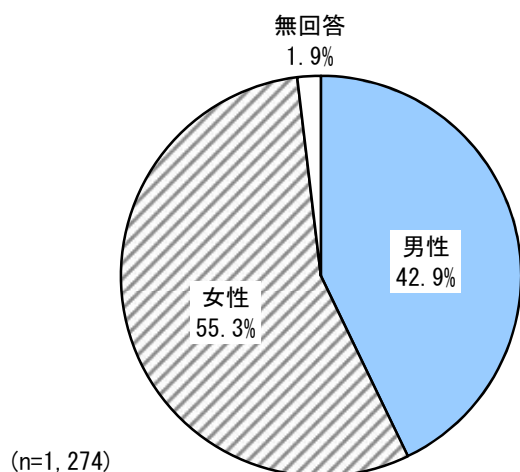


Ⅱ 調査結果

1. 回答者の属性

(1) 性別

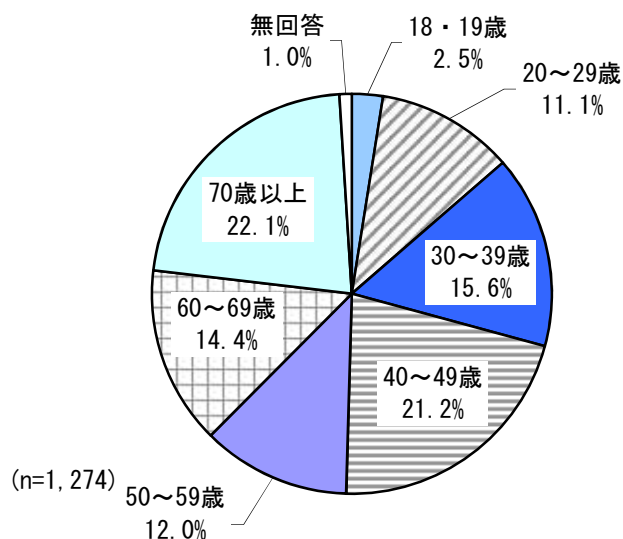
【図1-1 性別】



●回答者の性別は、「男性」が42.9%、「女性」が55.3%となっている。(図1-1)

(2) 年齢

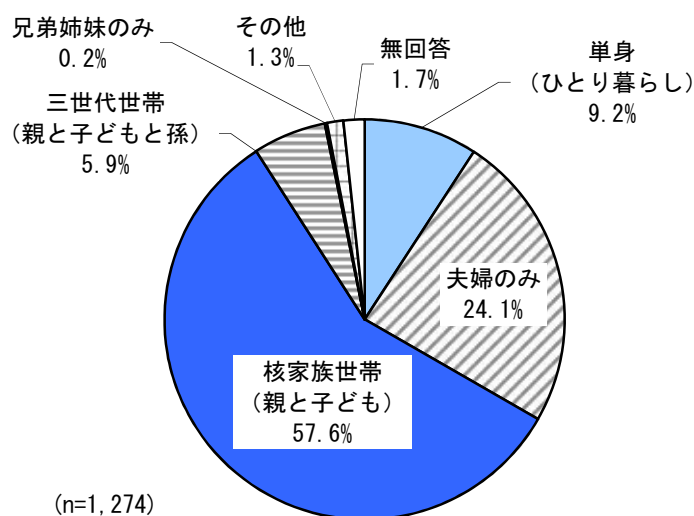
【図1-2 年齢】



●回答者の年齢は、「70歳以上」が22.1%と最も高く、次いで、「40~49歳」が21.2%、「30~39歳」が15.6%となっている。(図1-2)

(3) 家族構成

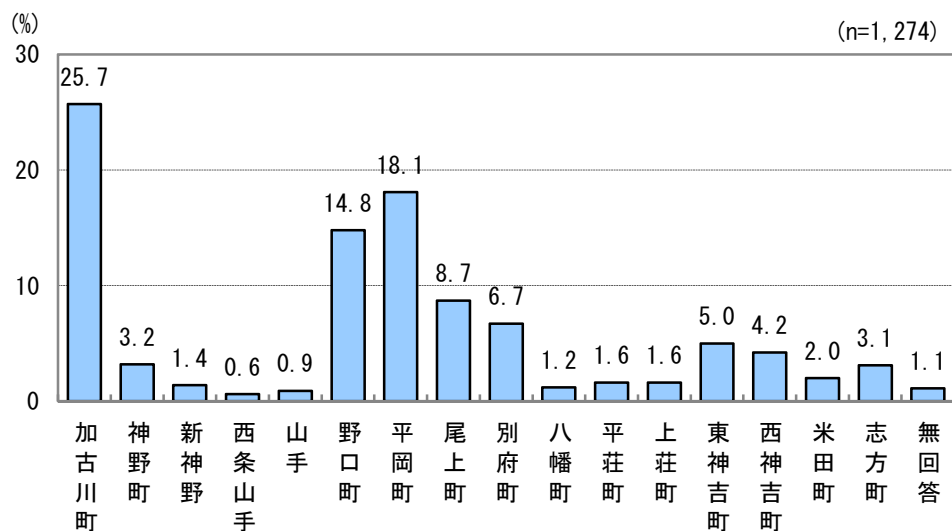
【図1-3 家族構成】



●回答者の家族構成は、「核家族世帯 (親と子ども)」が57.6%と最も高く、次いで、「夫婦のみ」が24.1%、「単身 (ひとり暮らし)」が9.2%となっている。(図1-3)

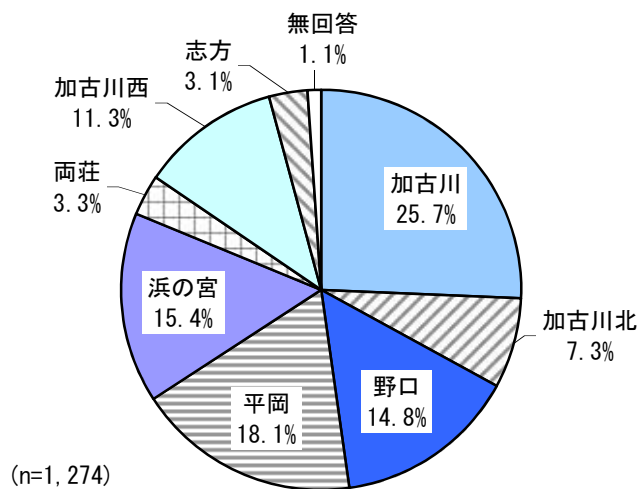
(4) 居住地域

【図1-4-1 居住地域】



【図1-4-2 居住地区】

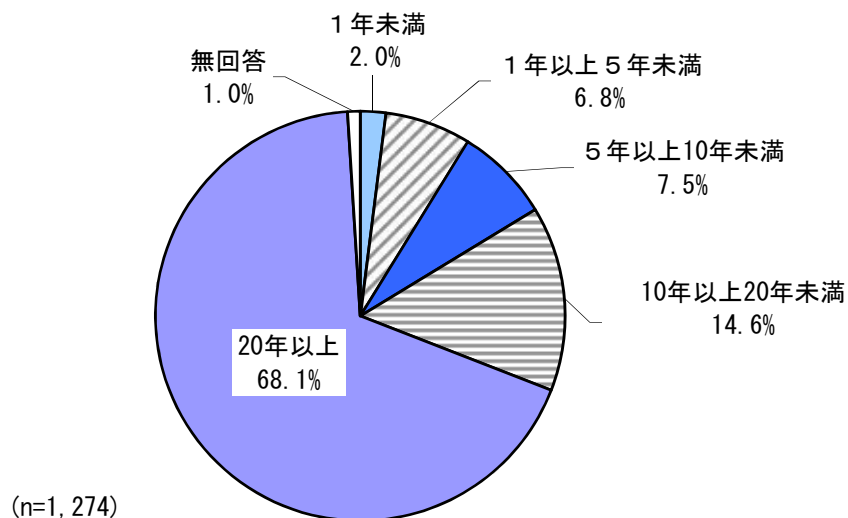
居住地区	町名等
加古川	加古川町
加古川北	神野町 新神野 西条山手 山手 八幡町
野口	野口町
平岡	平岡町
浜の宮	尾上町 別府町
両荘	平荘町 上荘町
加古川西	東神吉町 西神吉町 米田町
志方	志方町



●回答者の居住地区は、「加古川」が25.7%と最も高く、次いで、「平岡」が18.1%、「浜の宮」が15.4%となっている。(図1-4-2)

(5) 居住年数

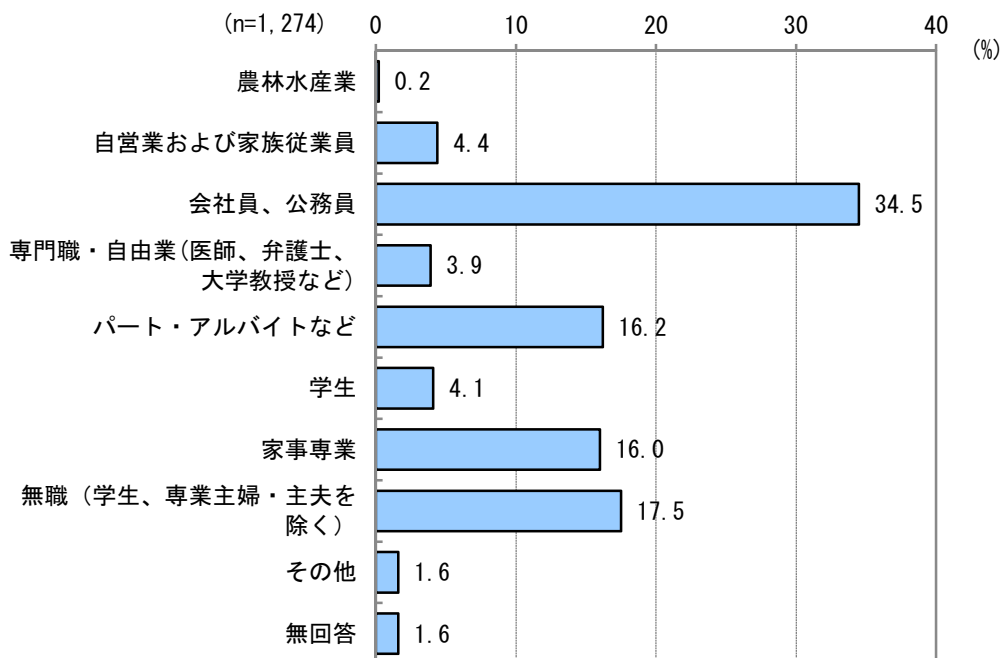
【図1-5 居住年数】



- 加古川市での居住年数は、「20年以上」が68.1%と最も高く、次いで、「10年以上20年未満」が14.6%、「5年以上10年未満」が7.5%となっている。(図1-5)

(6) 職業

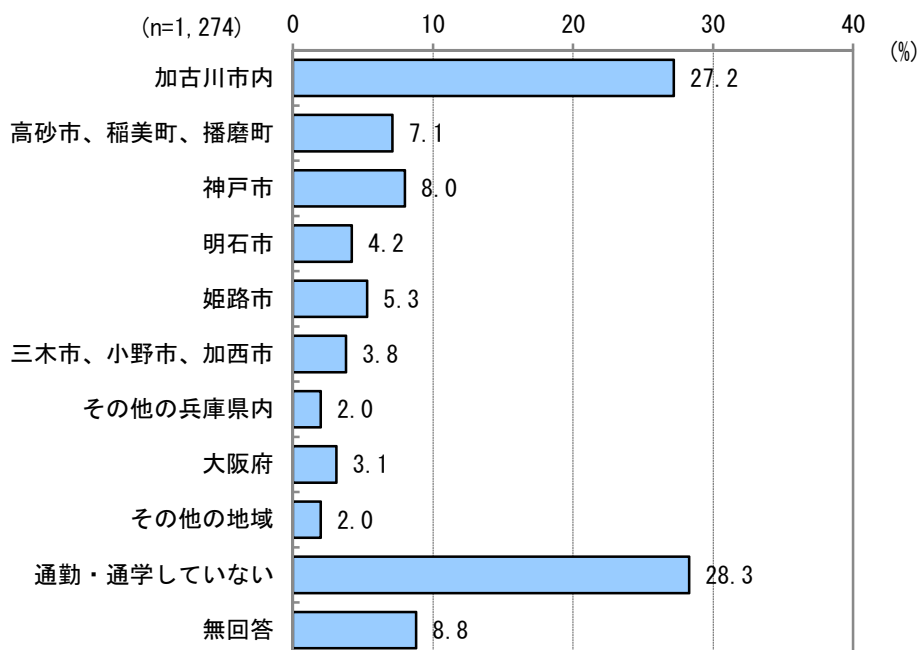
【図1-6 職業】



- 回答者の職業は、「会社員、公務員」が34.5%と最も高く、次いで、「無職(学生、専業主婦・主夫を除く)」が17.5%、「パート・アルバイトなど」が16.2%となっている。(図1-6)

(7) 通勤・通学先

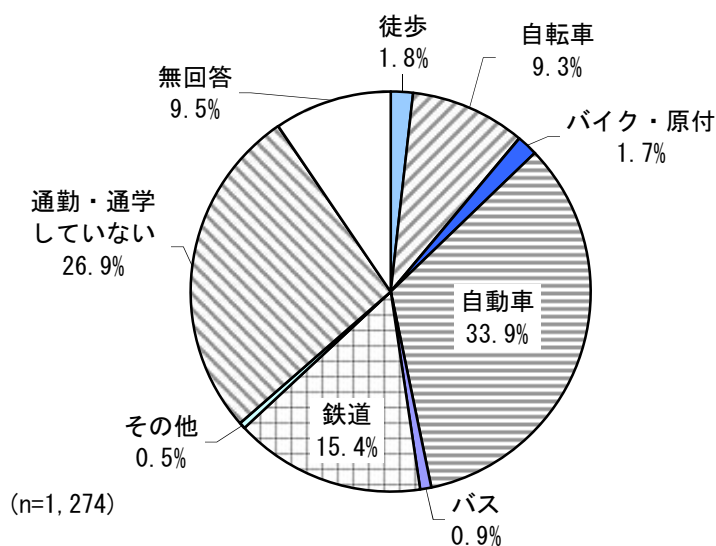
【図1-7 通勤・通学先】



- 回答者の通勤・通学先は、「通勤・通学していない」が28.3%と最も高く、次いで、「加古川市内」が27.2%、「神戸市」が8.0%となっている。(図1-7)

(8) 通勤・通学の交通手段

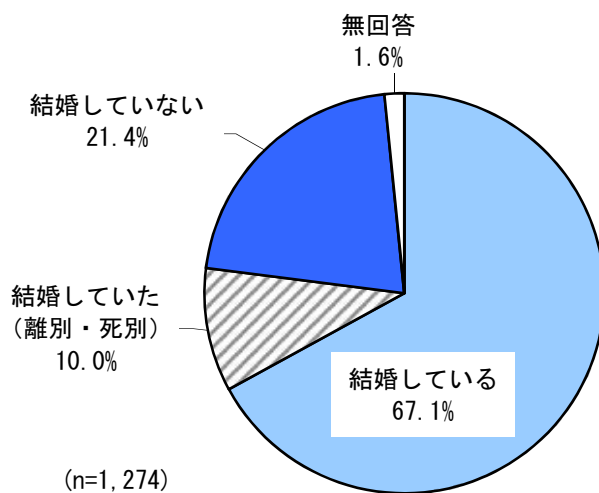
【図1-8 通勤・通学の交通手段】



- 通勤・通学の交通手段は、「自動車」が33.9%と最も高く、次いで、「通勤・通学していない」が26.9%、「鉄道」が15.4%、「自転車」が9.3%となっている。(図1-8)

(9) 結婚の経験

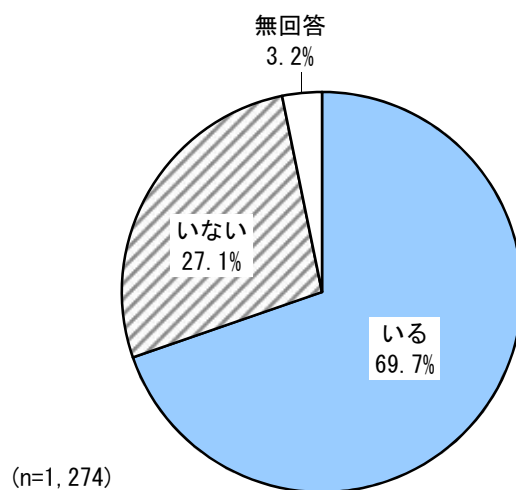
【図1-9 結婚の経験】



- 結婚の経験については、「結婚している」が67.1%と最も高く、次いで、「結婚していない」が21.4%、「結婚していた (離別・死別)」が10.0%となっている。(図1-9)

(10) 子どもの有無

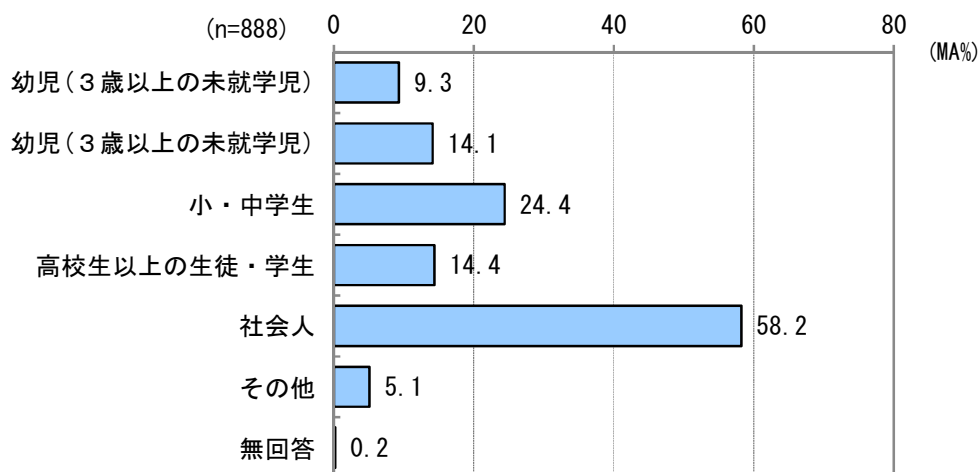
【図1-10 子どもの有無】



- 子どもの有無については、「いる」が69.7%、「いない」が27.1%となっている。(図1-10)

(11) 子どもの年齢・人数

【図1-11 子どもの年齢】



●子どもの年齢は、「社会人」が58.2%と最も高く、次いで、「小・中学生」が24.4%、「高校生以上の生徒・学生」が14.4%となっている。(図1-11)

●子どもの人数の内訳は、以下のとおりとなっている。(表1-11-1)

【表1-11-1 子どもの人数】

(件)

(n=888)	乳幼児 (3歳未満)	幼児 (3歳以上の 未就学児)	小・中学生	高校生以上の 生徒・学生	社会人	その他
合計	83	125	217	128	517	45
1人	75	110	129	95	138	23
2人	8	13	80	32	259	16
3人	0	2	7	0	99	3
無回答	0	0	1	1	21	3

※複数回答のため、合計はサンプル数と一致しない