

# 令和2年度 市民意識調査

## 報 告 書

令和3年3月

加 古 川 市



# 目 次

I	調査の概要	1
1	調査目的	1
2	調査設計	1
3	回収状況	1
4	報告書の見方	1
II	調査結果	2
1.	回答者の属性	2
(1)	性別	2
(2)	年齢	2
(3)	家族構成	2
(4)	居住地域	3
(5)	居住年数	4
(6)	職業	4
(7)	通勤・通学先	5
(8)	通勤・通学の交通手段	5
(9)	結婚の経験	6
(10)	子どもの有無	6
(11)	子どもの年齢・人数	7
2.	定住意向と幸福感について	8
(1)	定住意向	8
(2)	転居したい理由	11
(3)	市内で希望する居住場所	15
(4)	市外で希望する居住場所	18
(5)	幸福感の程度	21
(6)	幸福感の理由	24
3.	市の施策に対する満足度・重要度	28
3-1	心豊かに暮らせるまち	33
3-2	安心して暮らせるまち	57
3-3	活力とにぎわいのあるまち	79
3-4	快適なまち	93
3-5	うるおいのあるまち	117
3-6	まちづくりの進め方	131
4.	「防災」及び「防犯」対策への取組について	140
(1)	「防災」対策として地域等で取り組んでいること	140
(2)	「防犯」対策として地域等で取り組んでいること	142
5.	ハザードマップについて	144

(1) ハザードマップの閲覧状況.....	144
(2) 災害リスクの確認状況.....	147
(3) YouTube動画の閲覧状況.....	150
6. 市内の道路の「安全性」および「便利さ」について.....	153
(1) 市内の道路の「安全性」についての満足度.....	153
(2) 市内の道路の「便利さ」についての満足度.....	156
(3) 道路の「安全性」または「便利さ」向上のために必要な取組.....	159
7. 子育てと仕事に関することについて.....	163
(1) 加古川市が子育てしやすいまちだと感じるか.....	163
(2) 子育てと仕事の両立についての理解.....	166
8. 協働のまちづくりについて.....	169
(1) 市民活動の参加状況.....	169
(2) 市民活動への参加意向.....	172
9. 市政などに関する情報について.....	175
(1) 市政に関する情報の入手方法.....	175
(2) 加古川市の取組等の認知度.....	179
10. その他.....	183
(1) 市や居住地に対する誇りや愛着の程度.....	183
(2) 自由意見.....	186
<b>Ⅲ 総括.....</b>	<b>191</b>
1. 全体考察.....	191
2. 経年比較.....	194

# I 調査の概要

## 1 調査目的

加古川市総合計画（計画期間：令和3年度から令和8年度まで）に掲げた施策に対する市民の満足度と重要度などの意識を調査することにより、総合計画の進行管理を行うとともに、今後の施策展開に活用することを目的に実施した。

## 2 調査設計

**調査対象：**加古川市在住の満18歳以上の市民の中から3,000人  
（住民基本台帳から無作為抽出）

**調査方法：**配布・回収とも郵送による

**調査期間：**令和2年(2020年)12月16日（水）から令和3年(2021年)1月7日（木）まで

**調査項目：**

- ・回答者の属性
- ・定住意向と幸福感について
- ・加古川市が取り組んでいる施策について
- ・「防災」及び「防犯」対策への取組について
- ・ハザードマップについて
- ・市内の道路の「安全性」および「便利さ」について
- ・子育てと仕事に関することについて
- ・協働のまちづくりについて
- ・市政などに関する情報について
- ・その他について
- ・自由意見

## 3 回収状況

配布数	回収数	有効回答率
3,000人	1,274人	42.5%

## 4 報告書の見方

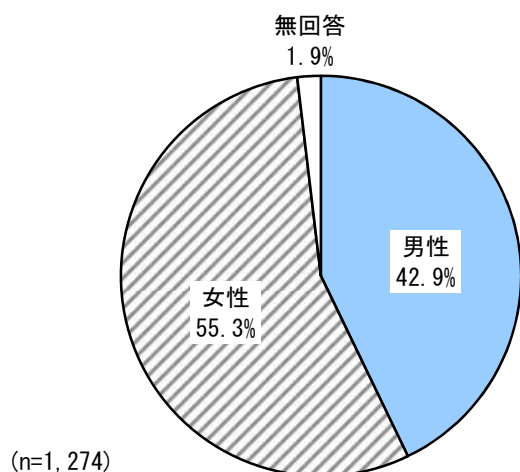
- ① 図表上の「n」は、設問に対する回答者数（number of case）のことである。
- ② 回答比率（%）は回答者数（n）を100%として算出している。小数点以下第2位を四捨五入しており、内訳の合計が計に一致しないことがある。
- ③ 図表上の「MA%」（Multiple Answerの略）や「3LA%」（3 Limited Answerの略）という表示は、複数回答形式の設問（回答選択肢の中から「あてはまるものをすべて」や「あてはまるもの3つまで」を選択する形式の設問）であり、複数の回答を求める設問では、回答比率（%）の計は100.0%を超える。
- ④ 本文中にある前回調査とは「令和元年度 市民意識調査」を指している。
- ⑤ 回答者の属性及び加古川市の取組等の認知度を除き、「わからない」、無回答を除いて集計している。

## Ⅱ 調査結果

### 1. 回答者の属性

#### (1) 性別

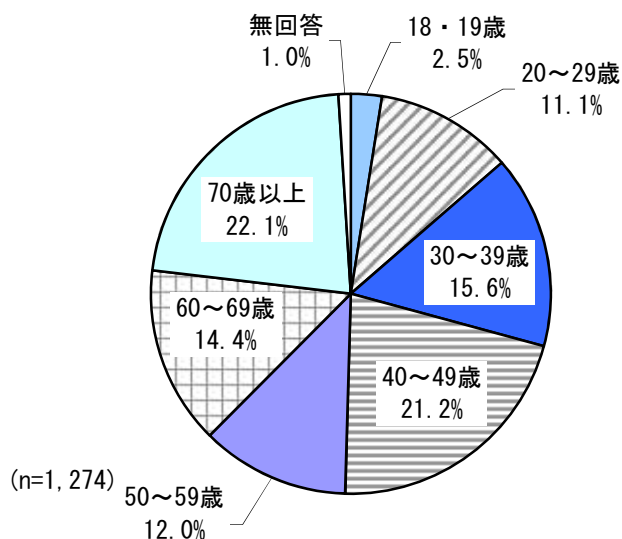
【図1-1 性別】



●回答者の性別は、「男性」が42.9%、「女性」が55.3%となっている。(図1-1)

#### (2) 年齢

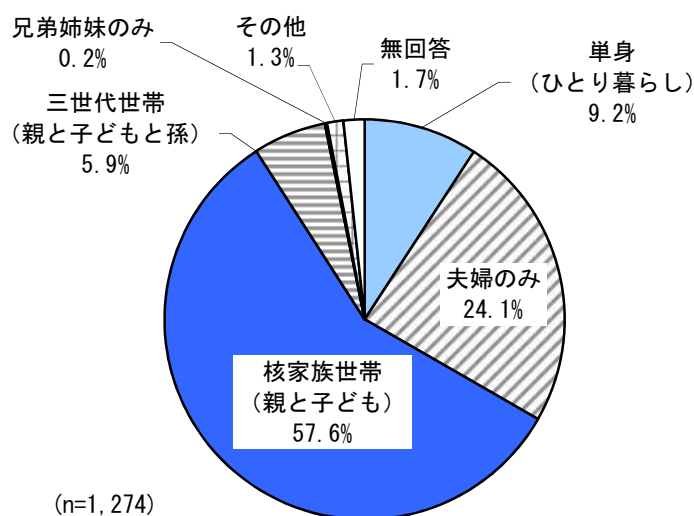
【図1-2 年齢】



●回答者の年齢は、「70歳以上」が22.1%と最も高く、次いで、「40~49歳」が21.2%、「30~39歳」が15.6%となっている。(図1-2)

#### (3) 家族構成

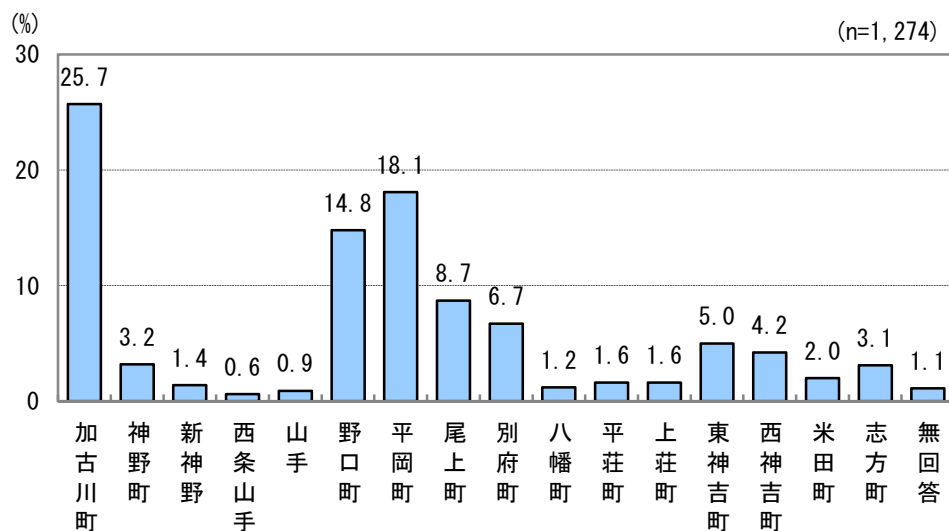
【図1-3 家族構成】



●回答者の家族構成は、「核家族世帯 (親と子ども)」が57.6%と最も高く、次いで、「夫婦のみ」が24.1%、「単身 (ひとり暮らし)」が9.2%となっている。(図1-3)

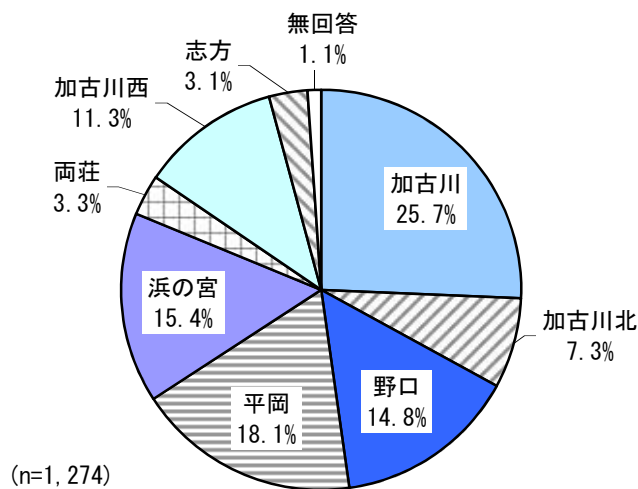
#### (4) 居住地域

【図1-4-1 居住地域】



【図1-4-2 居住地区】

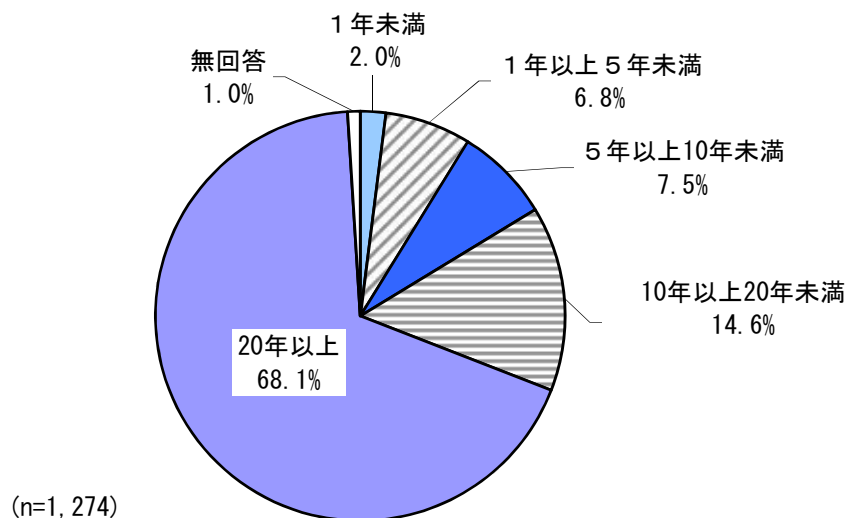
居住地区	町名等
加古川	加古川町
加古川北	神野町 新神野 西条山手 山手 八幡町
野口	野口町
平岡	平岡町
浜の宮	尾上町 別府町
両荘	平荘町 上荘町
加古川西	東神吉町 西神吉町 米田町
志方	志方町



●回答者の居住地区は、「加古川」が25.7%と最も高く、次いで、「平岡」が18.1%、「浜の宮」が15.4%となっている。(図1-4-2)

## (5) 居住年数

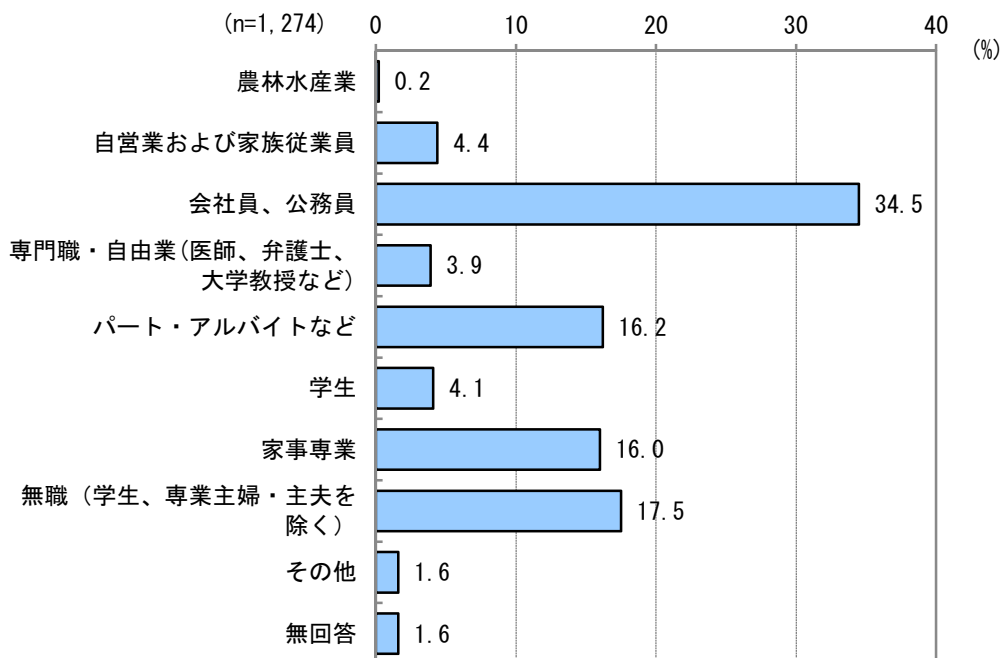
【図1-5 居住年数】



- 加古川市での居住年数は、「20年以上」が68.1%と最も高く、次いで、「10年以上20年未満」が14.6%、「5年以上10年未満」が7.5%となっている。(図1-5)

## (6) 職業

【図1-6 職業】

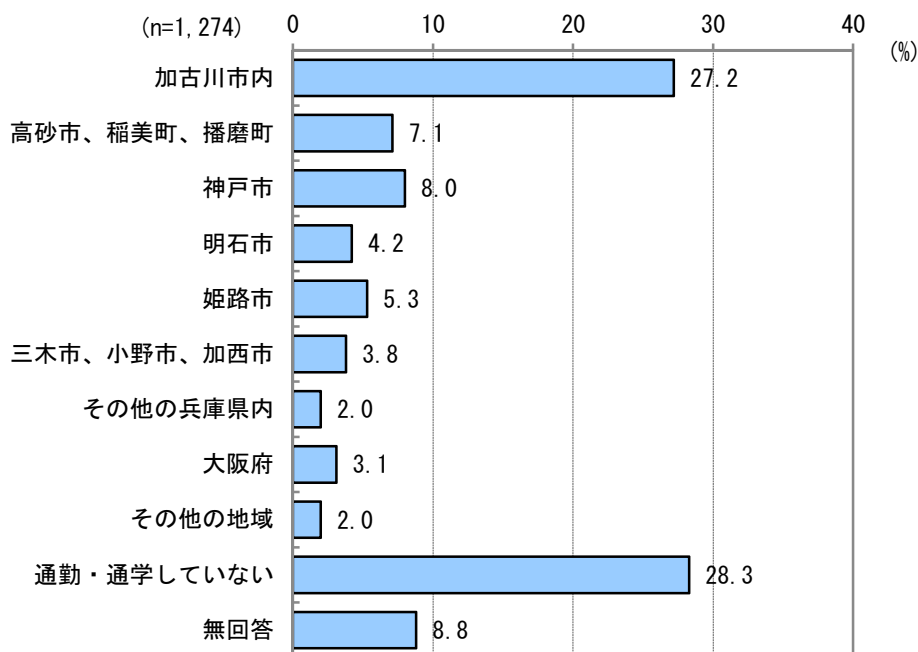


- 回答者の職業は、「会社員、公務員」が34.5%と最も高く、次いで、「無職(学生、専業主婦・主夫を除く)」が17.5%、「パート・アルバイトなど」が16.2%となっている。(図1-6)



## (7) 通勤・通学先

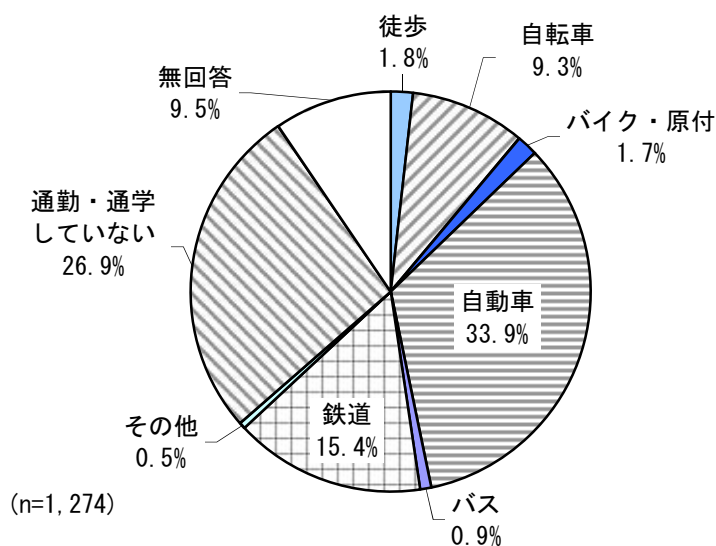
【図1-7 通勤・通学先】



- 回答者の通勤・通学先は、「通勤・通学していない」が28.3%と最も高く、次いで、「加古川市内」が27.2%、「神戸市」が8.0%となっている。(図1-7)

## (8) 通勤・通学の交通手段

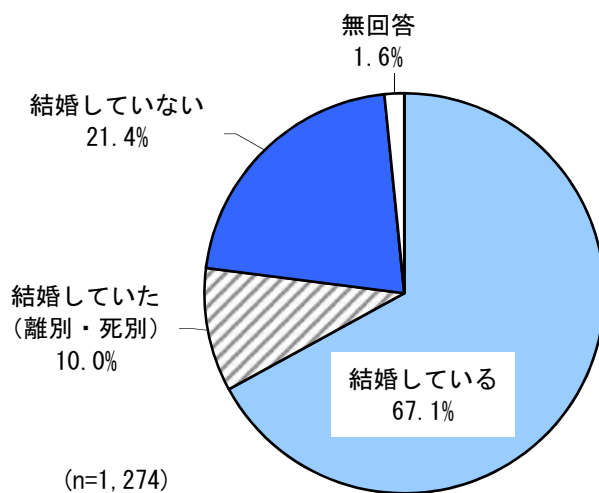
【図1-8 通勤・通学の交通手段】



- 通勤・通学の交通手段は、「自動車」が33.9%と最も高く、次いで、「通勤・通学していない」が26.9%、「鉄道」が15.4%、「自転車」が9.3%となっている。(図1-8)

## (9) 結婚の経験

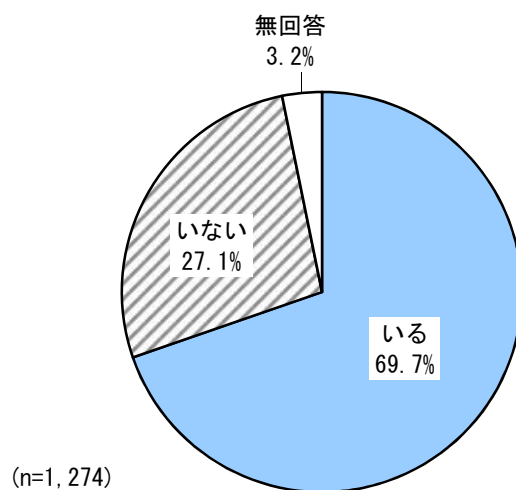
【図1-9 結婚の経験】



- 結婚の経験については、「結婚している」が67.1%と最も高く、次いで、「結婚していない」が21.4%、「結婚していた (離別・死別)」が10.0%となっている。(図1-9)

## (10) 子どもの有無

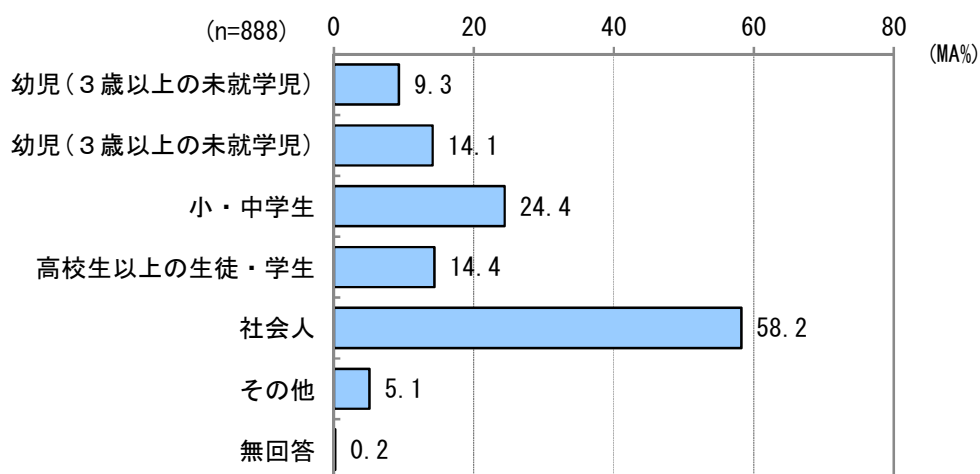
【図1-10 子どもの有無】



- 子どもの有無については、「いる」が69.7%、「いない」が27.1%となっている。(図1-10)

(11) 子どもの年齢・人数

【図1-11 子どもの年齢】



●子どもの年齢は、「社会人」が58.2%と最も高く、次いで、「小・中学生」が24.4%、「高校生以上の生徒・学生」が14.4%となっている。(図1-11)

●子どもの人数の内訳は、以下のとおりとなっている。(表1-11-1)

【表1-11-1 子どもの人数】

(件)

(n=888)	乳幼児 (3歳未満)	幼児 (3歳以上の 未就学児)	小・中学生	高校生以上の 生徒・学生	社会人	その他
合計	83	125	217	128	517	45
1人	75	110	129	95	138	23
2人	8	13	80	32	259	16
3人	0	2	7	0	99	3
無回答	0	0	1	1	21	3

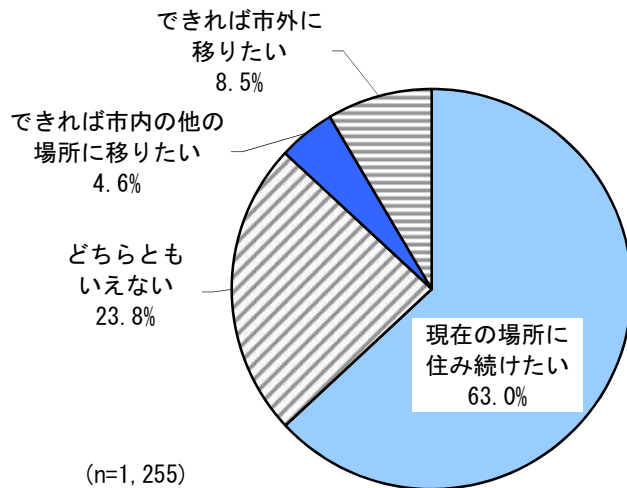
※複数回答のため、合計はサンプル数と一致しない

## 2. 定住意向と幸福感について

### (1) 定住意向

問2 あなたは、現在お住まいの場所にこれからも住み続けたいと思いますか。  
あてはまるものを1つ選んで番号に○をつけてください。

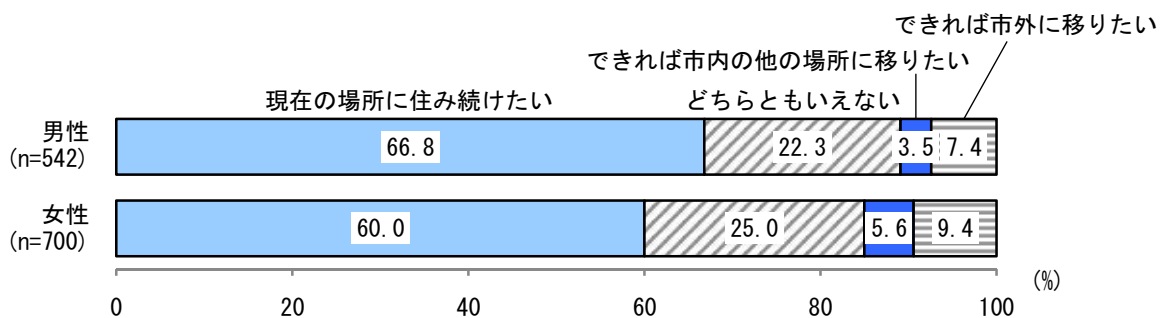
【図2-1 定住意向】



総回収数	1,274件
無回答	19件

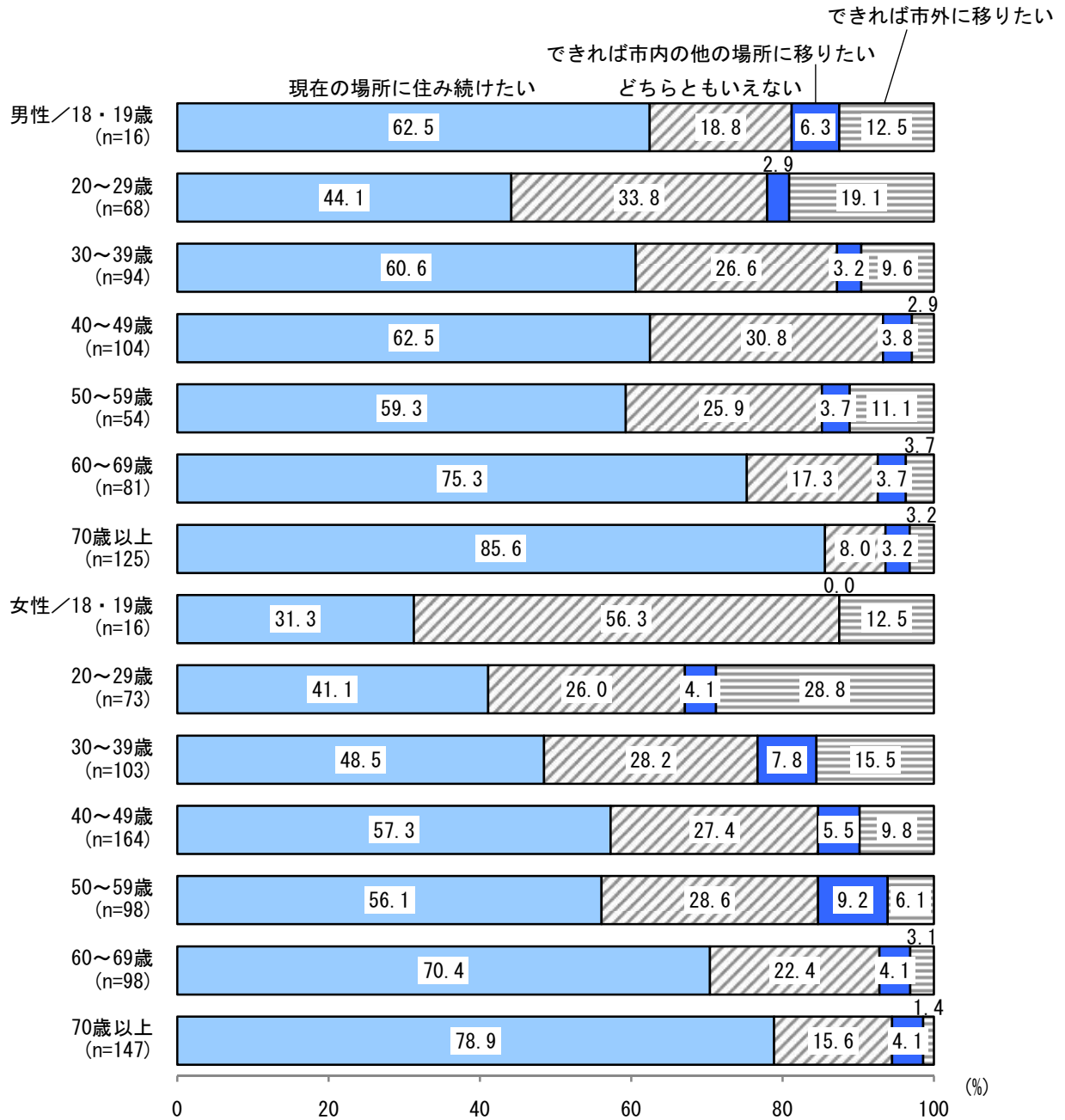
- 定住意向については、「現在の場所に住み続けたい」が63.0%と最も高く、次いで、「どちらともいえない」が23.8%、「できれば市外に移りたい」が8.5%となっている。(図2-1)
- 性別で見ると、男女ともに「現在の場所に住み続けたい」が最も高く、男性では66.8%、女性では60.0%となっている。(図2-1-1)

【図2-1-1 性別 定住意向】



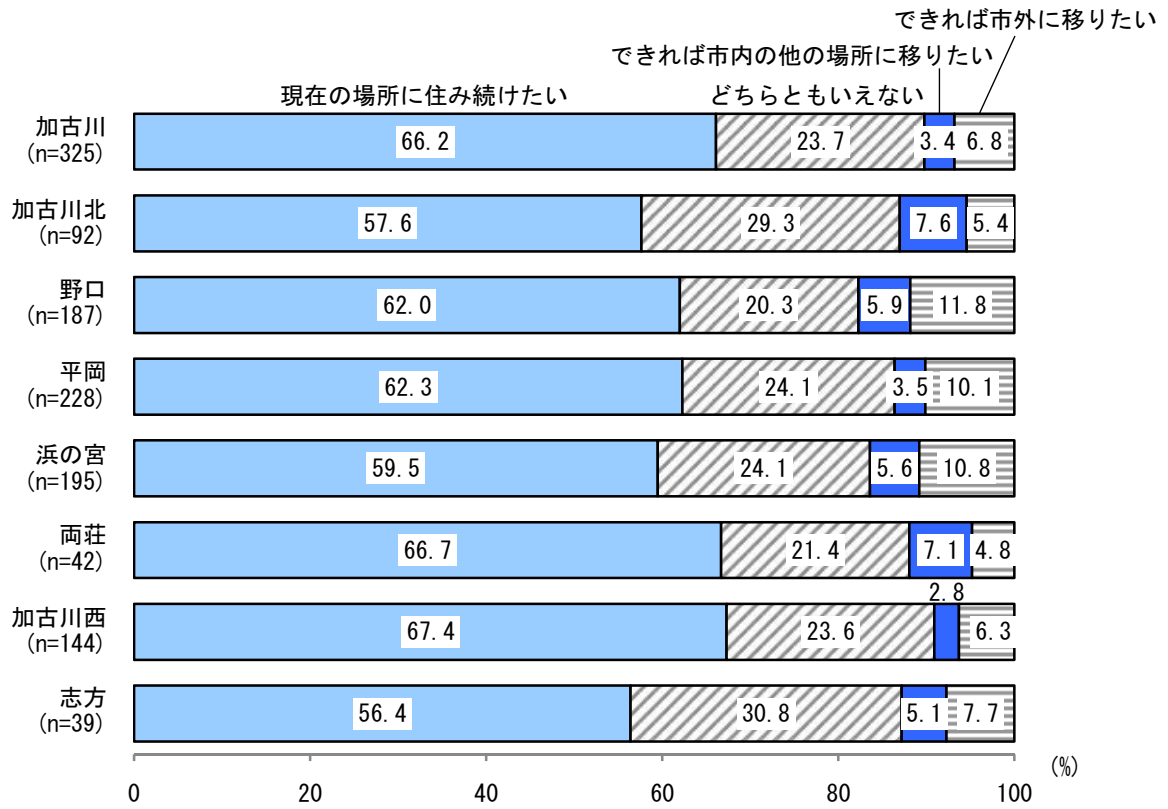
- 性年代別でみると、「現在の場所に住み続けたい」は男女ともおおむね年代が上がるにつれて割合が高くなっている。また、「できれば市外に移りたい」は「女性20～29歳」(28.8%)、「男性20～29歳」(19.1%)、「女性30～39歳」(15.5%) で高くなっている。(図2-1-2)

【図2-1-2 性年代別 定住意向】



- 居住地区別でみると、「現在の場所に住み続けたい」は「加古川西」(67.4%)、「両荘」(66.7%)、「加古川」(66.2%) で高くなっている。また、「できれば市内の他の場所に移りたい」は「加古川北」(7.6%) で高く、「できれば市外に移りたい」は「野口」(11.8%) で高くなっている。(図2-1-3)

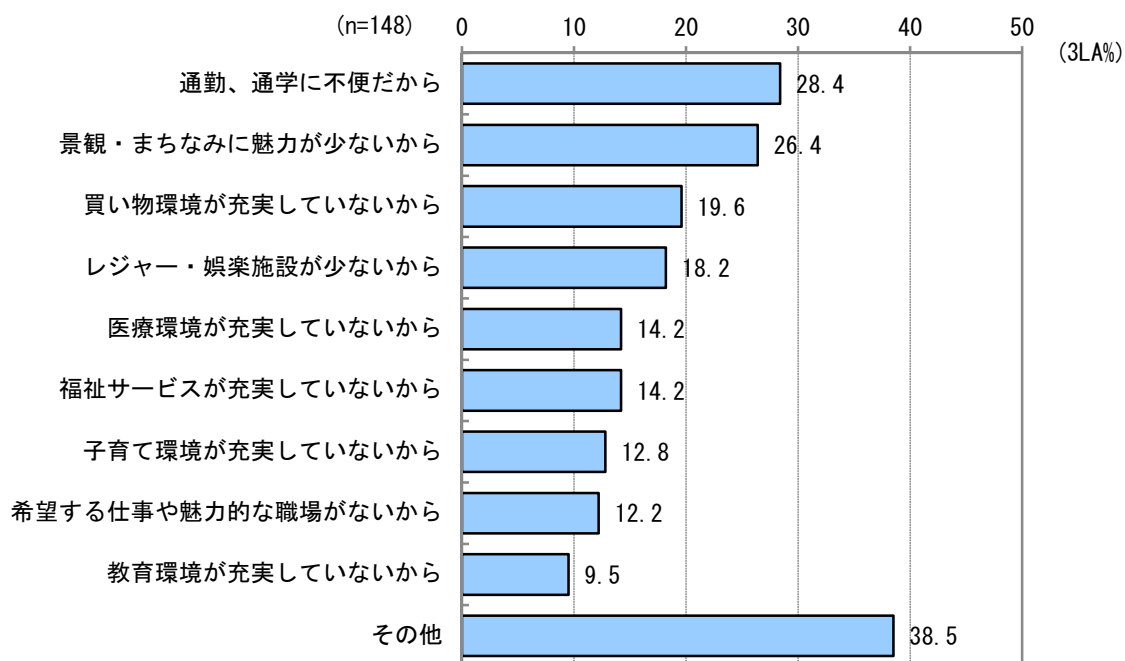
【図2-1-3 居住地区別 定住意向】



## (2) 転居したい理由

問2-① 問2で「3. できれば市内の他の場所に移りたい」または「4. できれば市外に移りたい」を選ばれた方におたずねします。現在お住まいの場所から移りたいと思う理由は何ですか。あてはまるものを3つまで選んで番号に○をつけてください。

【図2-2 転居したい理由】

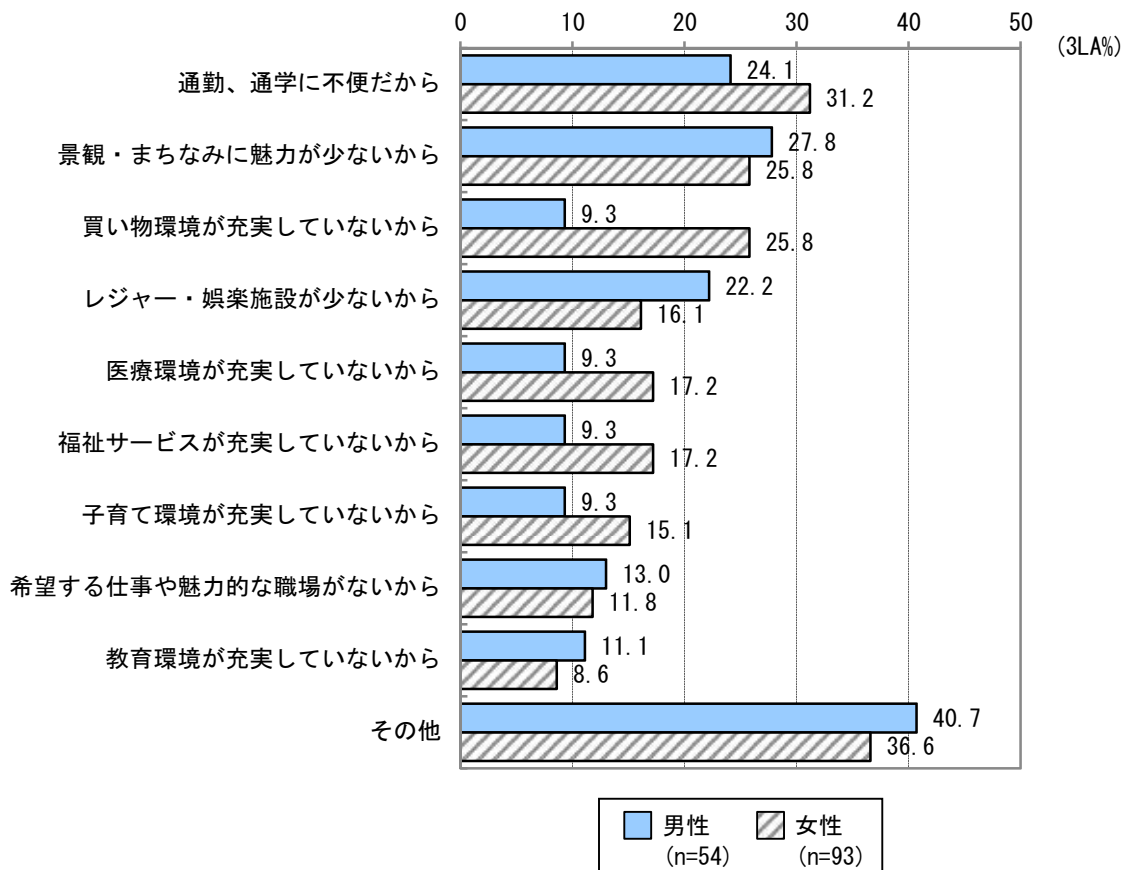


総回収数	165件
無回答	17件

- 転居したいと回答した人の理由としては、「通勤、通学に不便だから」が28.4%と最も高く、次いで、「景観・まちなみに魅力が少ないから」が26.4%、「買い物環境が充実していないから」が19.6%となっている。(図2-2)

●性別で見ると、男性では「景観・まちなみに魅力が少ないから」が27.8%と最も高く、女性では「通勤、通学に不便だから」が31.2%と最も高くなっている。男女を比較すると、男性は「レジャー・娯楽施設が少ないから」、「教育環境が充実していないから」が高く、女性は「買い物環境が充実していないから」、「医療環境が充実していないから」、「福祉サービスが充実していないから」が高くなっている。(図2-2-1)

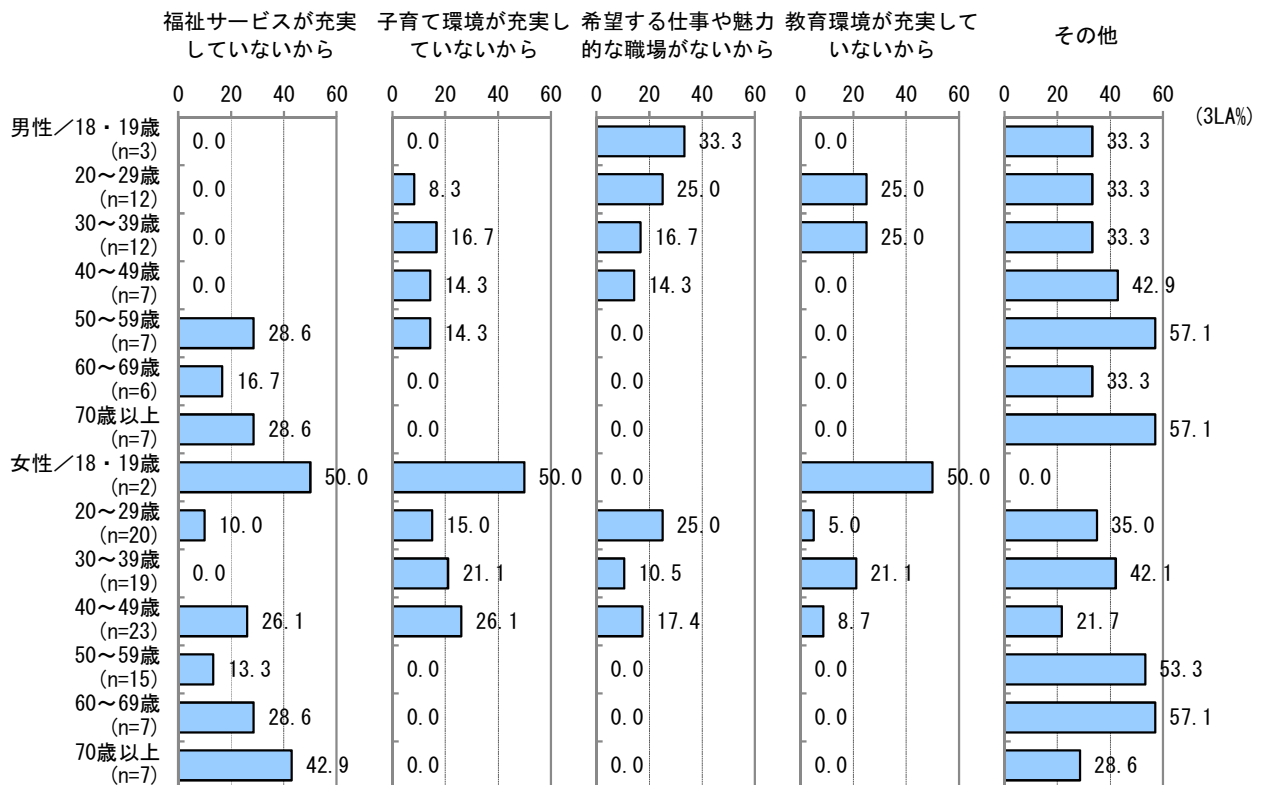
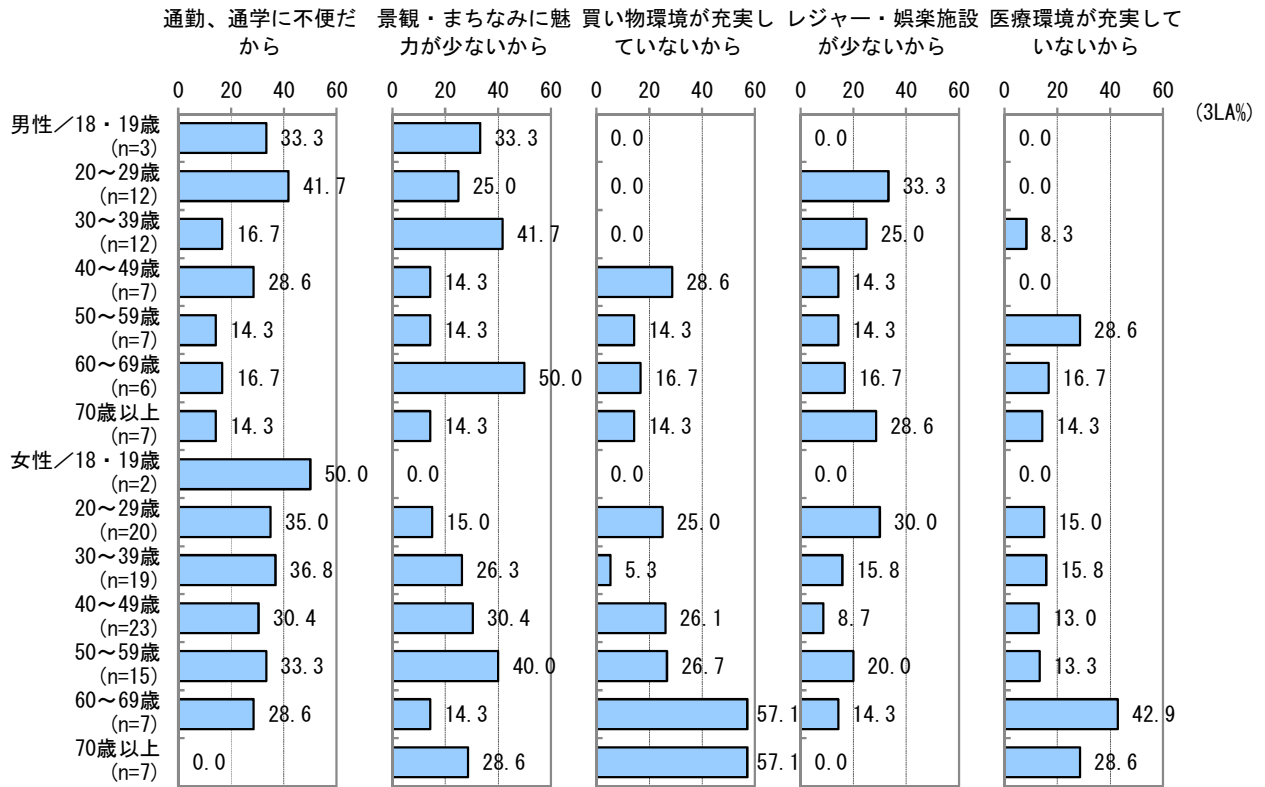
【図2-2-1 性別 転居したい理由】





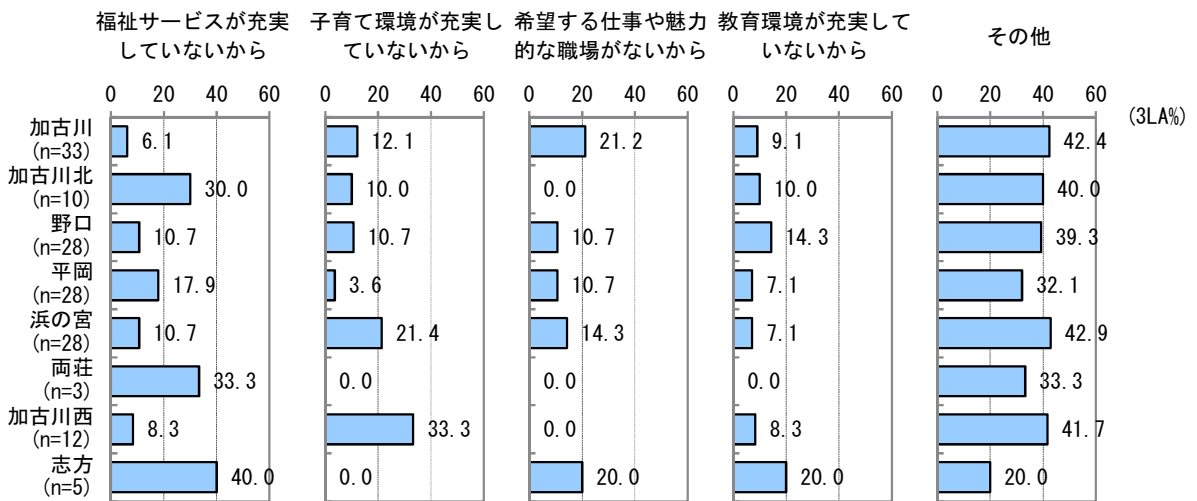
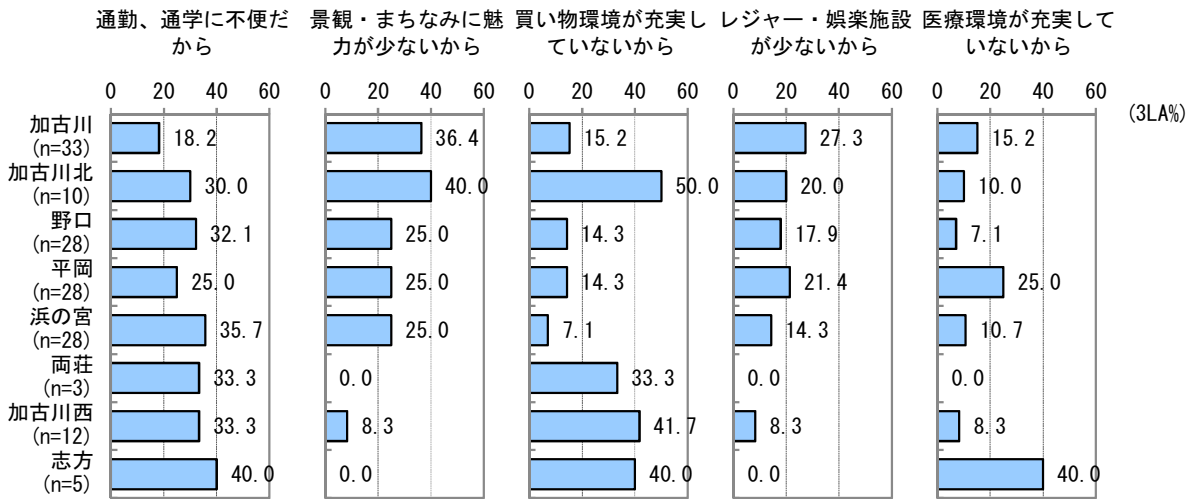
- 性年代別でみると、「景観・まちなみに魅力が少ないから」は「男性60～69歳」(50.0%)、「男性30～39歳」(41.7%) で高くなっている。「買い物環境が充実していないから」は60歳代以上女性で5割台と高くなっている。「医療環境が充実していないから」は「女性60～69歳」(42.9%) で高くなっている。(図2-2-2)

【図2-2-2 性年代別 転居したい理由】



- 居住地区別でみると、「通勤、通学に不便だから」は「志方」(40.0%)、「浜の宮」(35.7%)で高くなっている。「景観・まちなみに魅力が少ないから」は「加古川北」(40.0%)、「加古川」(36.4%)で高くなっている。「買い物環境が充実していないから」は「加古川北」(50.0%)、「加古川西」(41.7%)、「志方」(40.0%)で高くなっている。(図2-2-3)

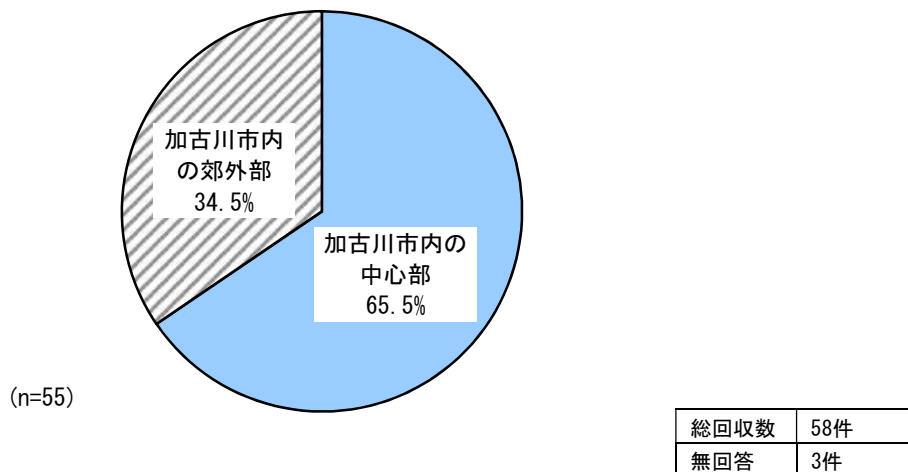
【図2-2-3 居住地区別 転居したい理由】



### (3) 市内で希望する居住場所

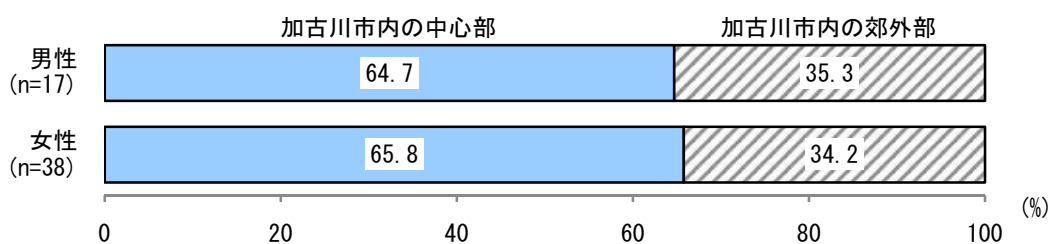
問2-② 問2で「3. できれば市内の他の場所に移りたい」を選ばれた方におたずねします。今後、どんな場所に住んでみたいと思いますか。あてはまるものを1つ選んで番号に○をつけてください。

【図2-3 市内で希望する居住場所】



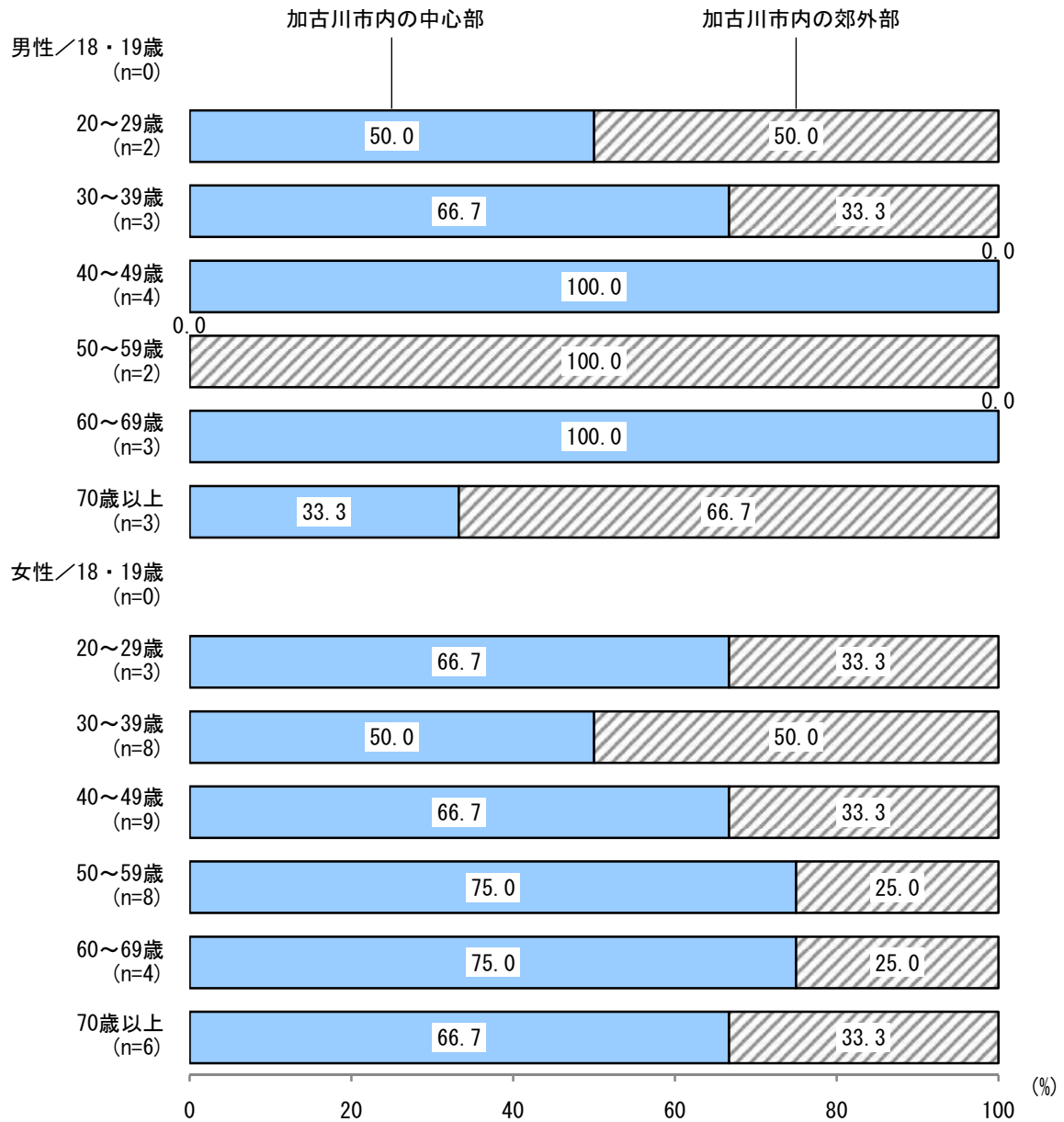
- 市内の他の場所に移りたいと回答した人の希望する居住場所としては、「加古川市内の中心部」が65.5%、「加古川市内の郊外部」が34.5%となっている。(図2-3)
- 性別でも、男女とも「加古川市内の中心部」が高く、男性では64.7%、女性では65.8%となっている。(図2-3-1)

【図2-3-1 性別 市内で希望する居住場所】



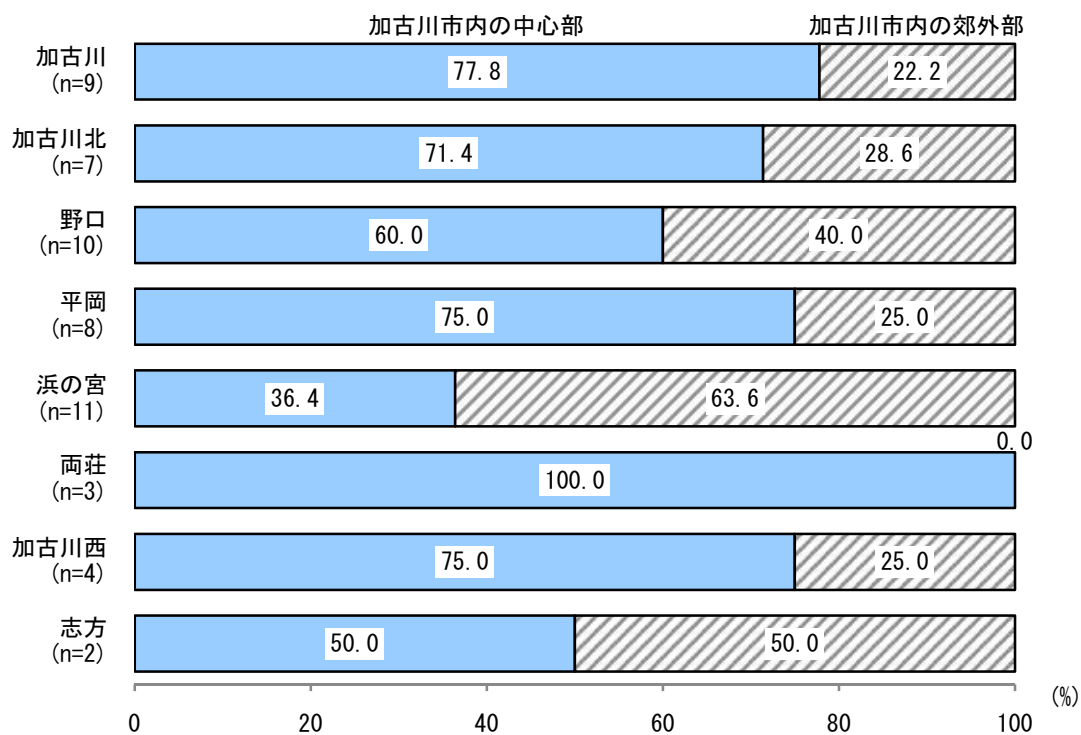
●性年代別でみると、「加古川市内の中心部」は「男性40～49歳」、「男性60～69歳」（それぞれ100.0%）で高くなっている。（図2-3-2）

【図2-3-2 性年代別 市内で希望する居住場所】



- 居住地区別でみると、「加古川市内の中心部」は「両荘」(100.0%)、「加古川」(77.8%)で高くなっている。(図2-3-3)

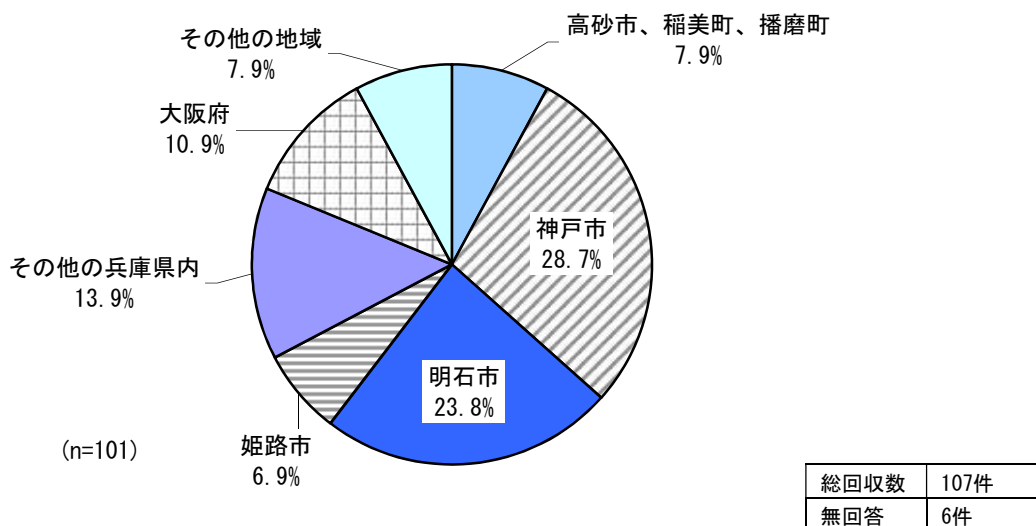
【図2-3-3 居住地区別 市内で希望する居住場所】



#### (4) 市外で希望する居住場所

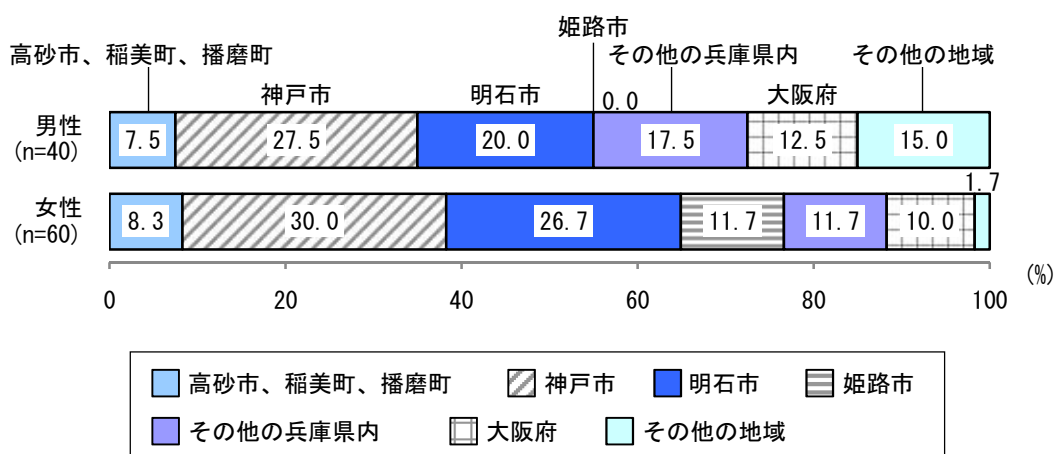
問2-③ 問2で「4. できれば市外に移りたい」を選ばれた方におたずねします。  
 今後、どんな場所に住んでみたいと思いますか。あてはまるものを1つ選んで番号に○をつけてください。

【図2-4 市外で希望する居住場所】



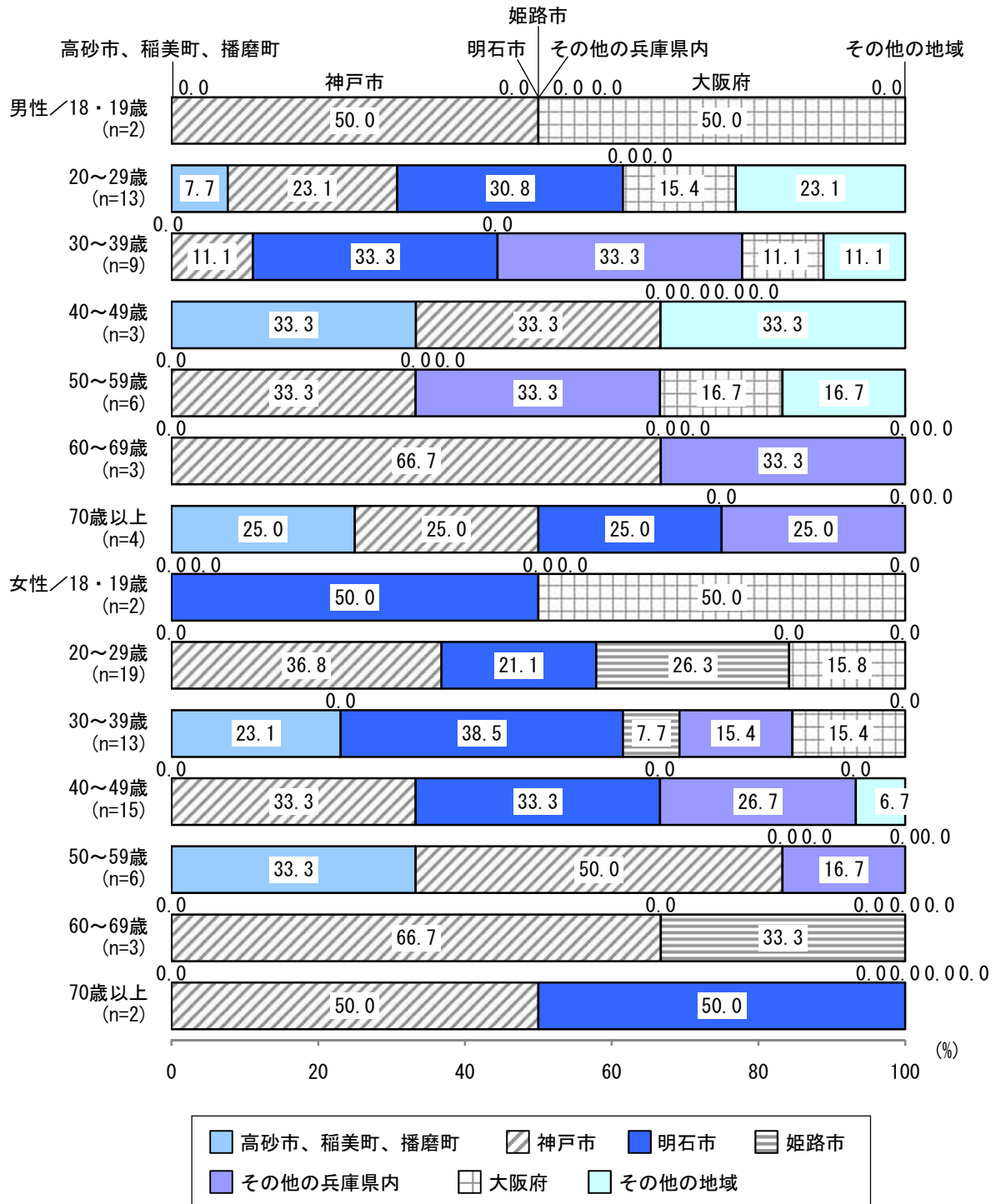
- 市外に移りたいと回答した人の市外で希望する場所としては、「神戸市」が28.7%と最も高く、次いで、「明石市」が23.8%、「その他の兵庫県内」が13.9%となっている。(図2-4)
- 性別で見ると、男女とも「神戸市」が最も高く、男性では27.5%、女性では30.0%となっている。男女を比較すると、男性は「その他の地域」が高く、女性は「姫路市」、「明石市」が高くなっている。(図2-4-1)

【図2-4-1 性別 市外で希望する居住場所】



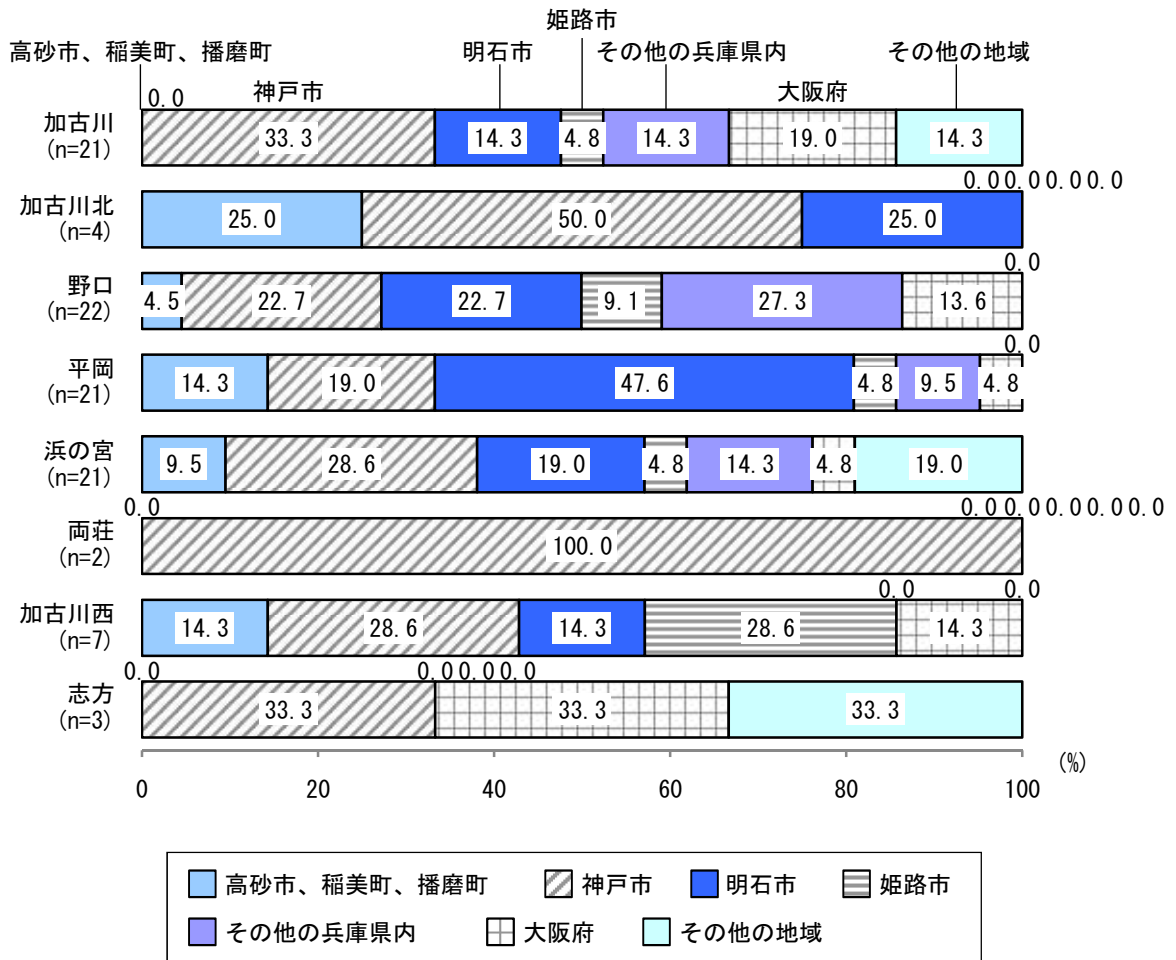
●性年代別でみると、「神戸市」は「男性60～69歳」、「女性60～69歳」（それぞれ66.7%）で高くなっている。（図2-4-2）

【図2-4-2 性年代別 市外で希望する居住場所】



●居住地区別でみると、「神戸市」は「両荘」(100.0%)、「加古川北」(50.0%)で高く、「明石市」は「平岡」(47.6%)で高くなっている。(図2-4-3)

【図2-4-3 居住地区別 市外で希望する居住場所】

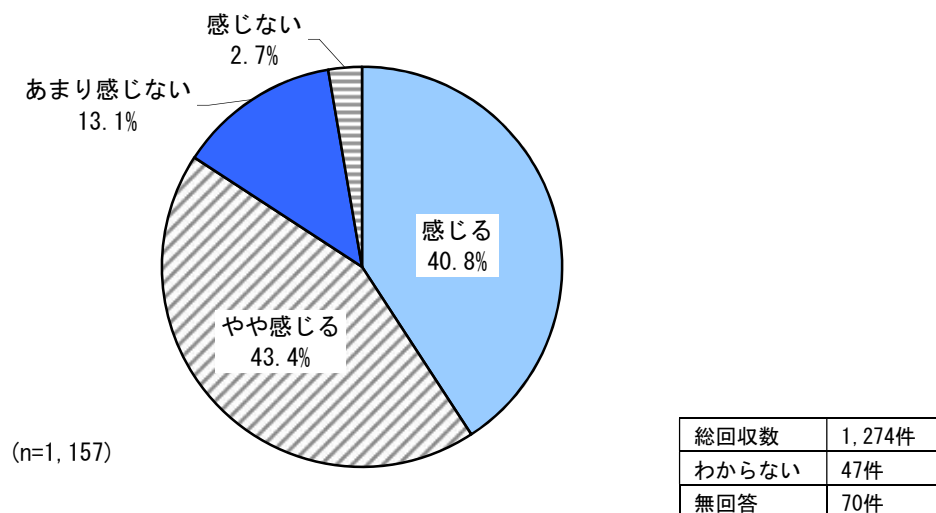




(5) 幸福感の程度

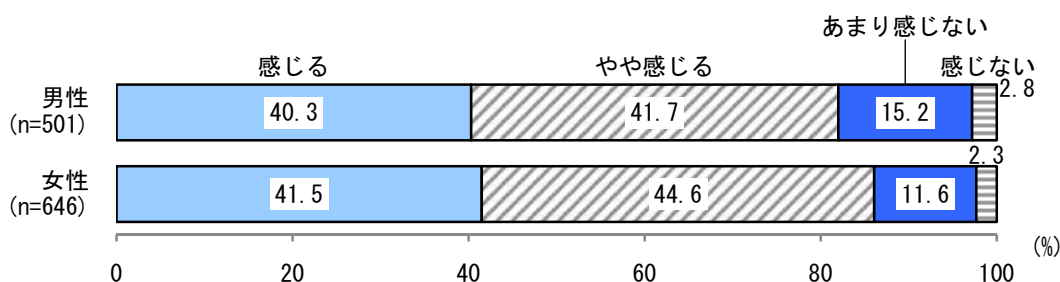
問3 あなたは、普段の生活の中に幸せを感じますか。  
あてはまるものを1つ選んで番号に○をつけてください。

【図2-5 幸福感の程度】



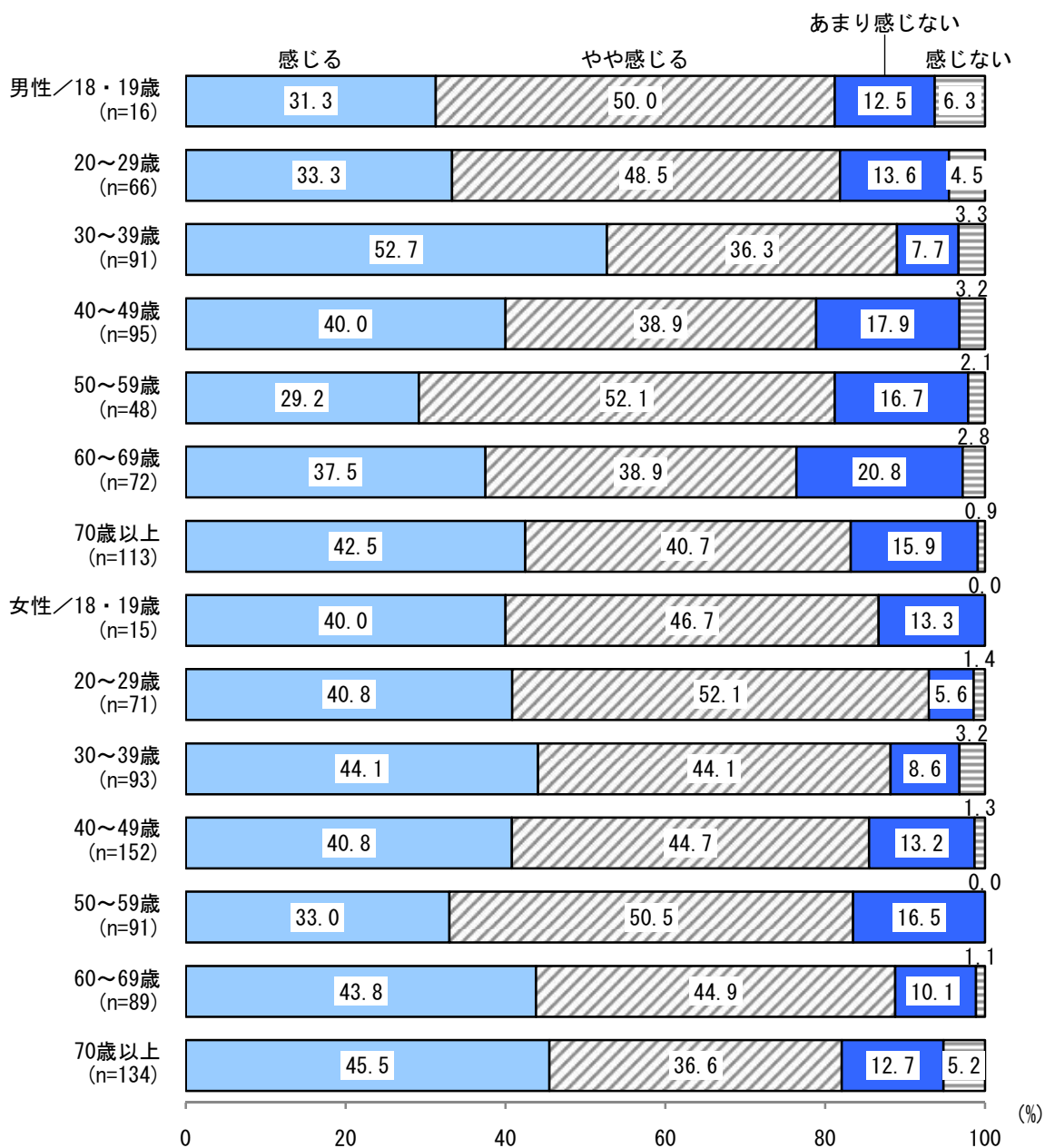
- 普段の生活の中に幸せを感じているかについては、「感じる」と「やや感じる」を合わせた『感じる』が84.2%、「感じない」と「あまり感じない」を合わせた『感じない』が15.8%となっている。(図2-5)
- 性別で見ると、男女とも『感じる』が高く、男性では82.0%、女性では86.1%となっている。(図2-5-1)

【図2-5-1 性別 幸福感の程度】



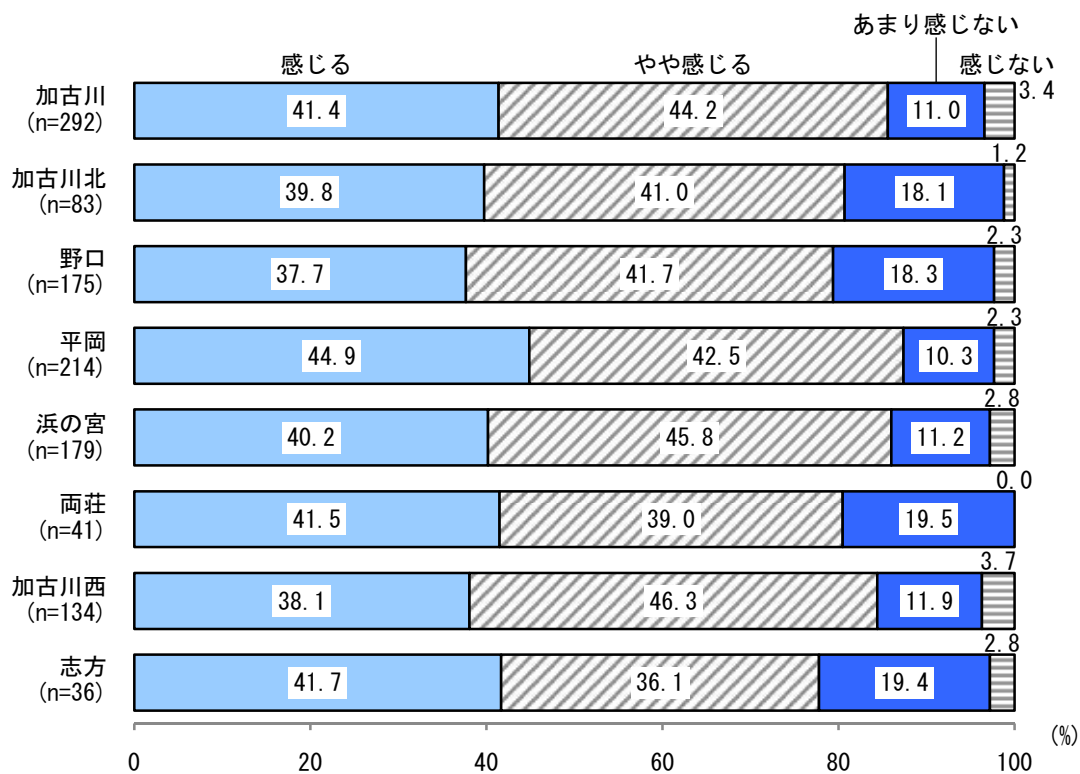
- 性年代別でみると、『感じる』は「女性20～29歳」(92.9%)、「男性30～39歳」(89.0%)で高くなっている。また、『感じない』は「男性60～69歳」(23.6%)、「男性40～49歳」(21.1%)で高くなっている。(図2-5-2)

【図2-5-2 性年代別 幸福感の程度】



- 居住地区別でみると、『感じる』は「平岡」(87.4%)、「浜の宮」(86.0%)、「加古川」(85.6%)で高くなっている。また、『感じない』は、「志方」(22.2%)、「野口」(20.6%)、「両荘」(19.5%)で高くなっている。(図2-5-3)

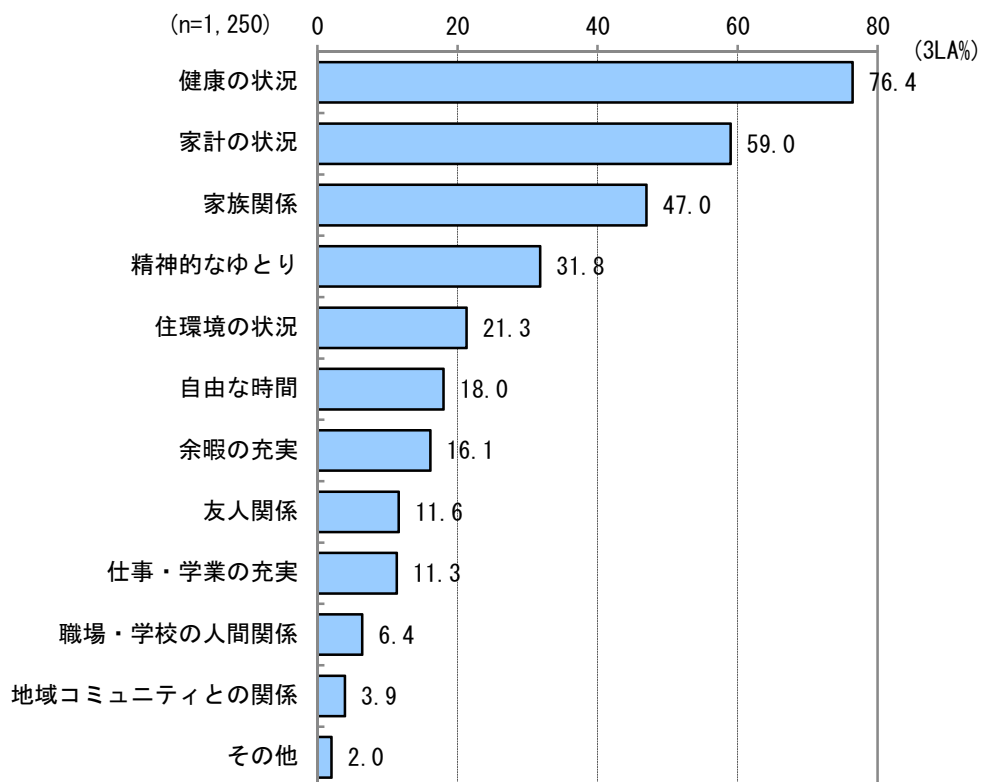
【図2-5-3 居住地区別 幸福感の程度】



(6) 幸福感の理由

問4 あなたが「幸せ」であるために重要だと思うことは何ですか。あてはまるものを3つまで選んで番号に○をつけてください。

【図2-6 幸福感の理由】

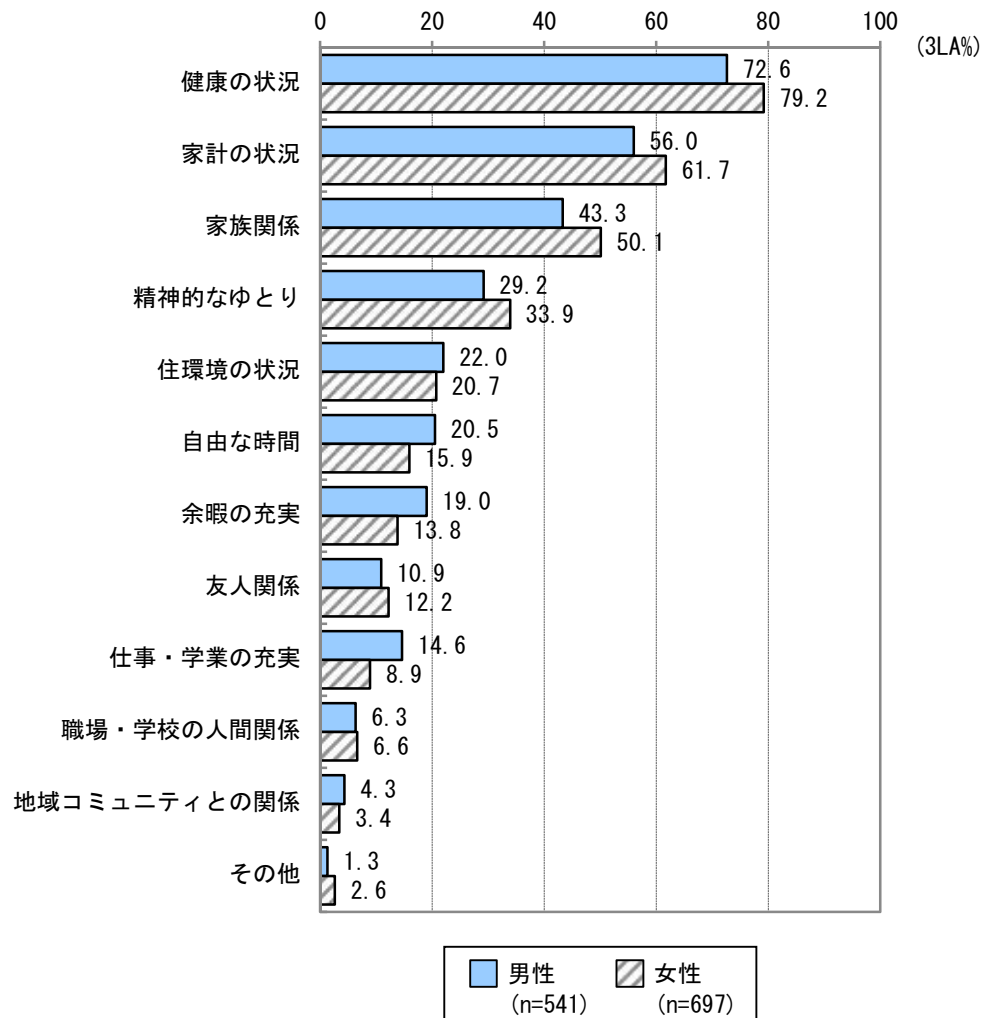


総回収数	1,274件
無回答	24件

●あなたが「幸せ」であるために重要だと思うことについては、「健康の状況」が76.4%と最も高く、次いで、「家計の状況」が59.0%、「家族関係」が47.0%となっている。(図2-6)

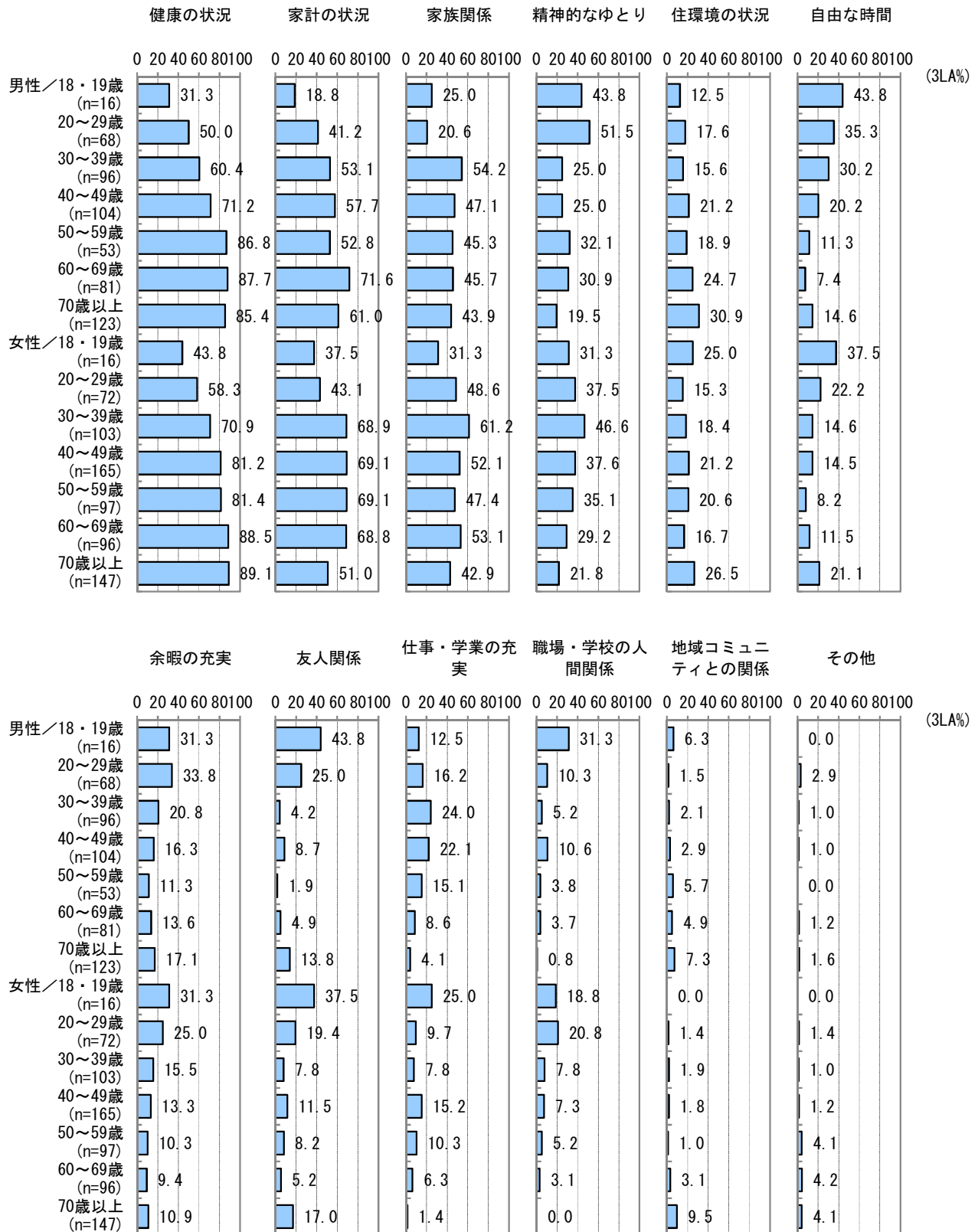
- 性別で見ると、男女ともに「健康の状況」が最も高く、男性では72.6%、女性では79.2%となっている。男女を比較すると、男性は「仕事・学業の充実」、「余暇の充実」、「自由な時間」が高く、女性は「家族関係」、「健康の状況」、「家計の状況」が高くなっている。  
(図2-6-1)

【図2-6-1 性別 幸福感の理由】




●性年代別でみると、「健康の状況」は男女ともにおおむね年代が上がるにつれて割合が高くなっている。また、「家族関係」は30歳代以上で高く、「精神的なゆとり」は「男性20～29歳」（51.5%）、「女性30～39歳」（46.6%）で高くなっている。（図2-6-2）

【図2-6-2 性年代別 幸福感の理由】



●居住地区別でみると、大きな違いはみられない。(図2-6-3)

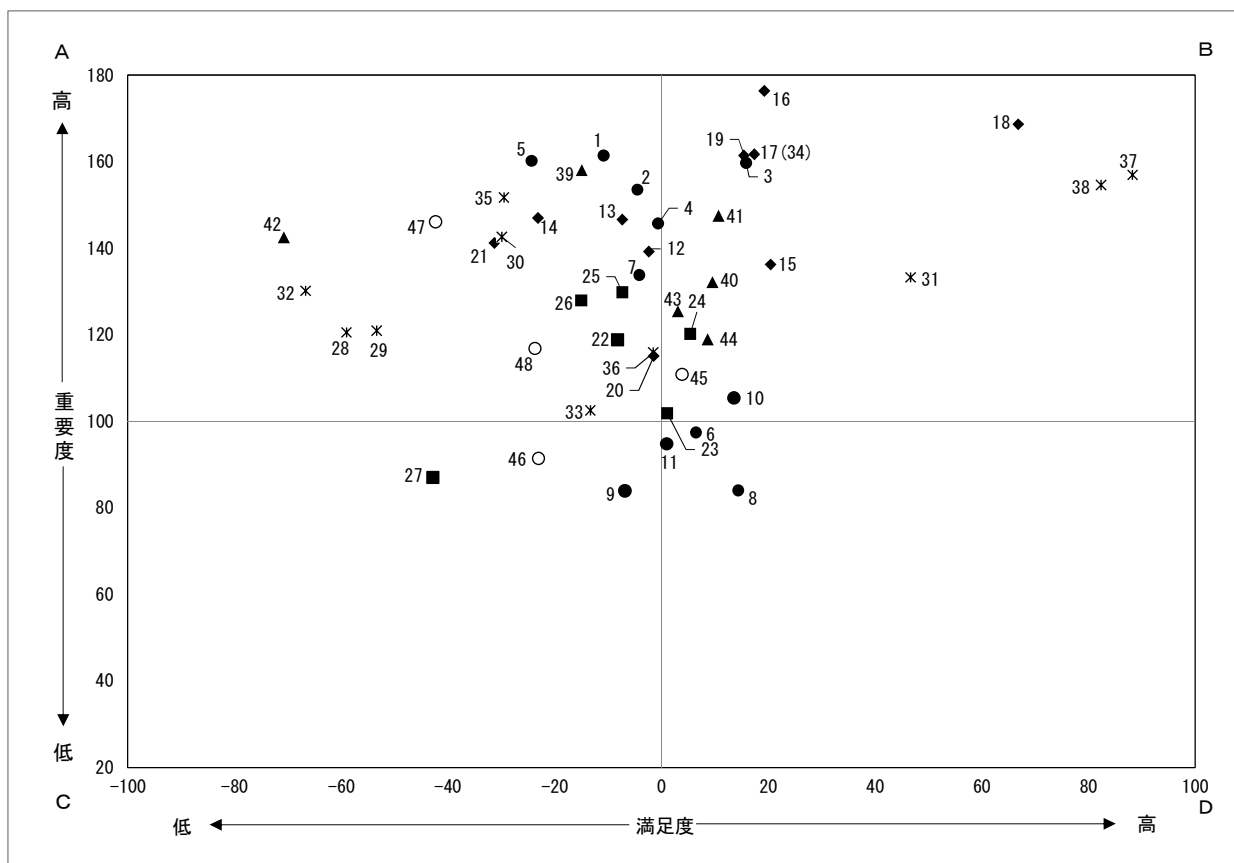
【図2-6-3 居住地区別 幸福感の理由】



### 3. 市の施策に対する満足度・重要度

問5 次にあげる「施策を代表する項目」について、あなたは、どの程度満足していると感じていますか。また、今後の取組としてはどの程度重要だと思えますか。〔1〕から〔6〕の各項目の満足度、今後の重要度それぞれについて、あてはまるものを1つずつ選んで番号に○をつけてください。答えることが難しい場合は、「わからない」を選んで番号に○をつけてください。

〔満足度と重要度の関係〕

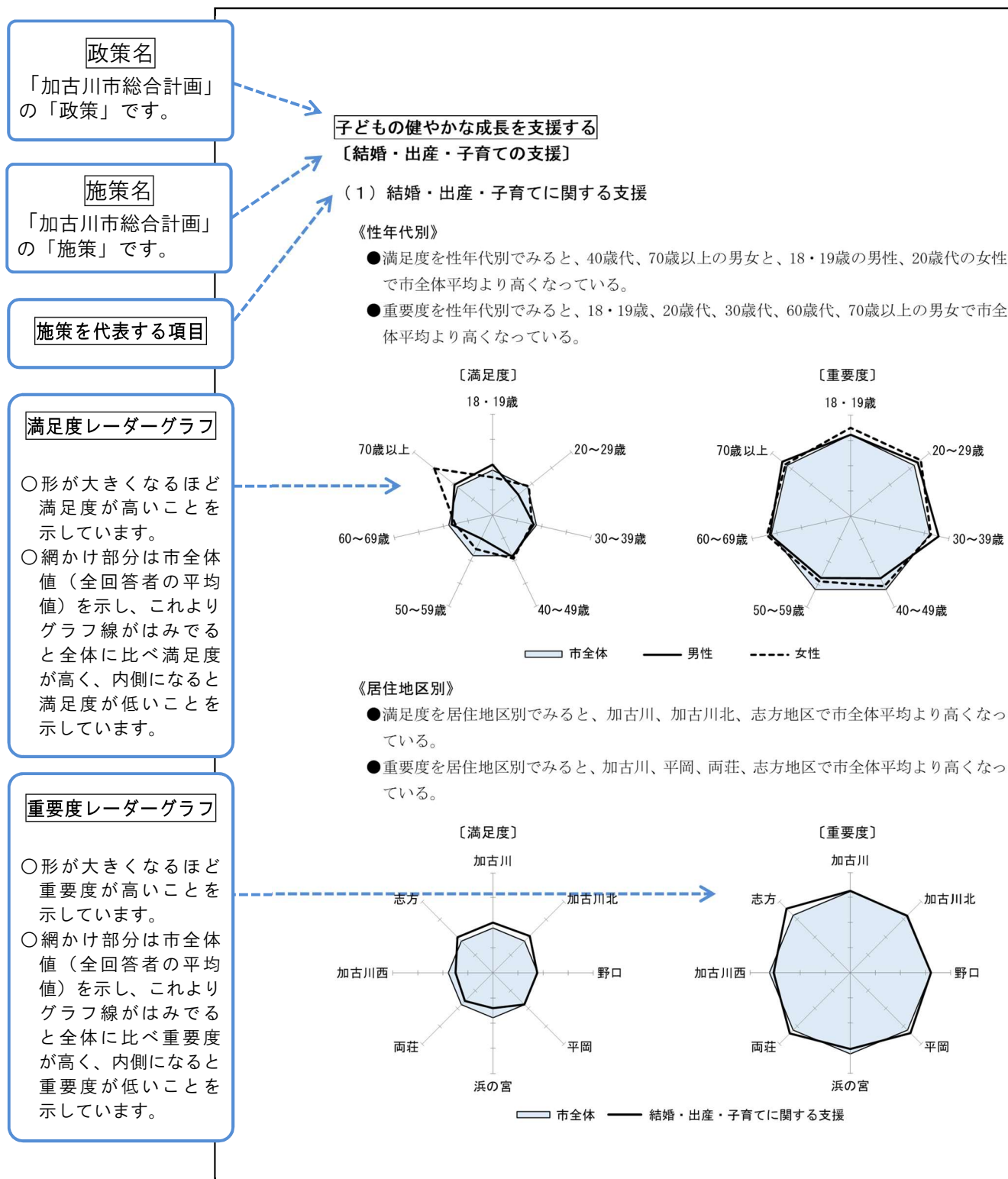


● 心豊かに暮らせる まち	1 結婚・出産・子育てに関する支援	* 快適なまち	28 地域特性を生かした効果的な土地利用	
	2 就学前教育・保育の内容		29 加古川駅周辺の都心としての魅力	
	3 義務教育の内容		30 幹線道路の整備	
	4 特別支援教育の内容		31 鉄道の利便さ	
	5 教育を支える体制や学習環境		32 バスの利便さ	
	6 生涯学習の機会や環境		33 景観や、まちなみの美しさ	
	7 青少年の健全な育成		34 地域の防災体制（再掲）	
	8 スポーツ・レクリエーション活動の機会や環境		35 生活に身近な道路の安全性や利便さ	
	9 文化・芸術に接する機会		36 良質な住宅供給の促進	
	10 人権に関する教育や啓発		37 水道水の供給	
	11 男女共同参画の推進		38 下水道の整備	
◆ 安心して暮らせる まち	12 地域福祉の推進	▲ うらおいのある まち	39 大気や水質などの環境対策	
	13 障がい者に対する支援		40 地域の自然環境の保全	
	14 高齢者に対する支援		41 ごみの減量・不用品のリサイクルの推進	
	15 健康の保持・増進		42 ポイ捨てやペットのふん害防止	
	16 安心してできる医療体制		43 公園・緑地の整備・管理	
	17 地域の防災体制		44 まちなみの緑化や河川敷等の活用	
	18 消防や救急・救命体制		○ まちづくりの 進め方	45 市民活動や行政との協働
	19 防犯・交通安全対策の推進			46 シティプロモーションの推進
	20 消費生活に関する教育や消費者保護対策			47 行政の効率化
	21 就業機会の確保や働き方改革の推進			48 近隣都市との広域的な連携
■ 活力とにぎわいの あるまち	22 農業の振興			
	23 水産業の振興			
	24 工業の振興			
	25 地場産業の振興			
	26 商業・サービス業の振興			
	27 観光の振興			



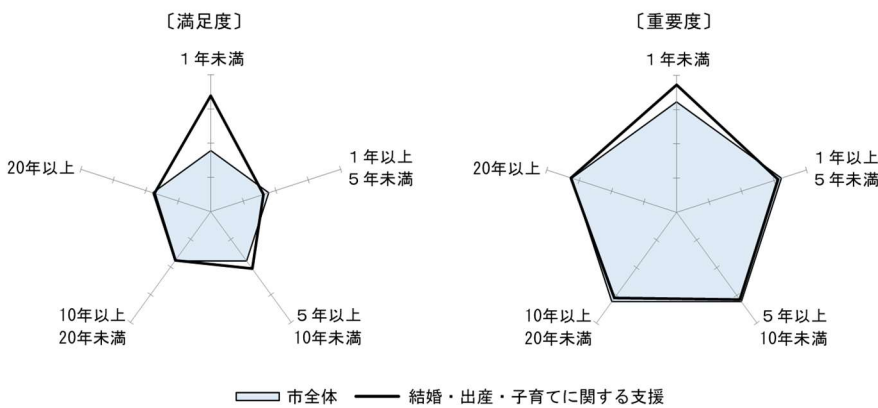


### 「3. 市の施策に対する満足度・重要度」のグラフの見方



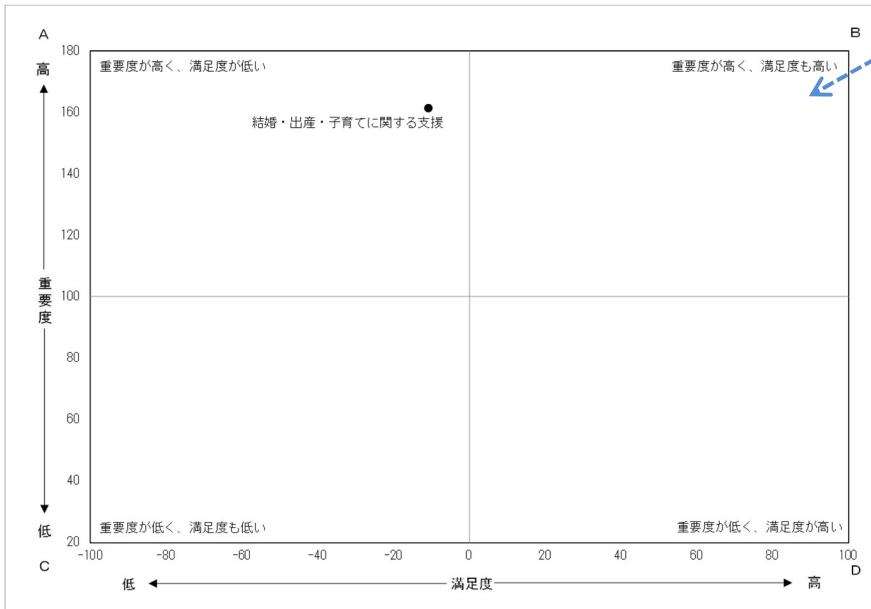
《居住期間別》

- 満足度を居住期間別で見ると、「1年未満」、「5年以上10年未満」で市全体平均より高くなっている。
- 重要度を居住期間別で見ると、「1年未満」、「20年以上」で市全体平均より高くなっている。



《満足度と重要度の関係》

- 満足度と重要度の関係で見ると、重要度が高く、満足度が低くなっている。



満足度・重要度関係グラフ


- ある施策の満足度スコアと重要度スコアとの関係を点としてプロット（データを図表上に示すこと）したグラフで、施策の優先度を判断するのに利用します。
- 例えば象限Aに点がある場合、施策満足度が低く重要度は高いので、今後最優先に取り組むべき施策と判断できます。また、象限Bは、施策満足度も重要度も高いので、Aに比べると優先度は低く、満足度が低下しないよう取り組む必要のある施策を示しています。



### 3-1 心豊かに暮らせるまち

- 施策の満足度スコアが最も高い項目は「(3) 義務教育の内容」、次いで「(8) スポーツ・レクリエーション活動の機会や環境」となっている。一方、最も低い項目は「(5) 教育を支える体制や学習環境」、次いで「(1) 結婚・出産・子育てに関する支援」となっている。
- 施策の重要度スコアが最も高い項目は「(1) 結婚・出産・子育てに関する支援」、次いで「(5) 教育を支える体制や学習環境」となっている。一方、最も低い項目は「(9) 文化・芸術に接する機会」、次いで「(8) スポーツ・レクリエーション活動の機会や環境」となっている。

《全体》 ※グラフは「わからない」、無回答を除いて集計  
(n=1,274)



※スコアは以下の手順で得点化し、算出している

〔満足度〕	満足	やや満足	やや不満	不満
	2点	1点	-1点	-2点

$$2点 \times \text{「満足」の割合} + 1点 \times \text{「やや満足」の割合} + (-1点) \times \text{「やや不満」の割合} + (-2点) \times \text{「不満」の割合} = \text{満足度スコア}$$

〔重要度〕	重要	やや重要	あまり重要ではない	重要ではない
	2点	1点	-1点	-2点

$$2点 \times \text{「重要」の割合} + 1点 \times \text{「やや重要」の割合} + (-1点) \times \text{「あまり重要ではない」の割合} + (-2点) \times \text{「重要ではない」の割合} = \text{重要度スコア}$$

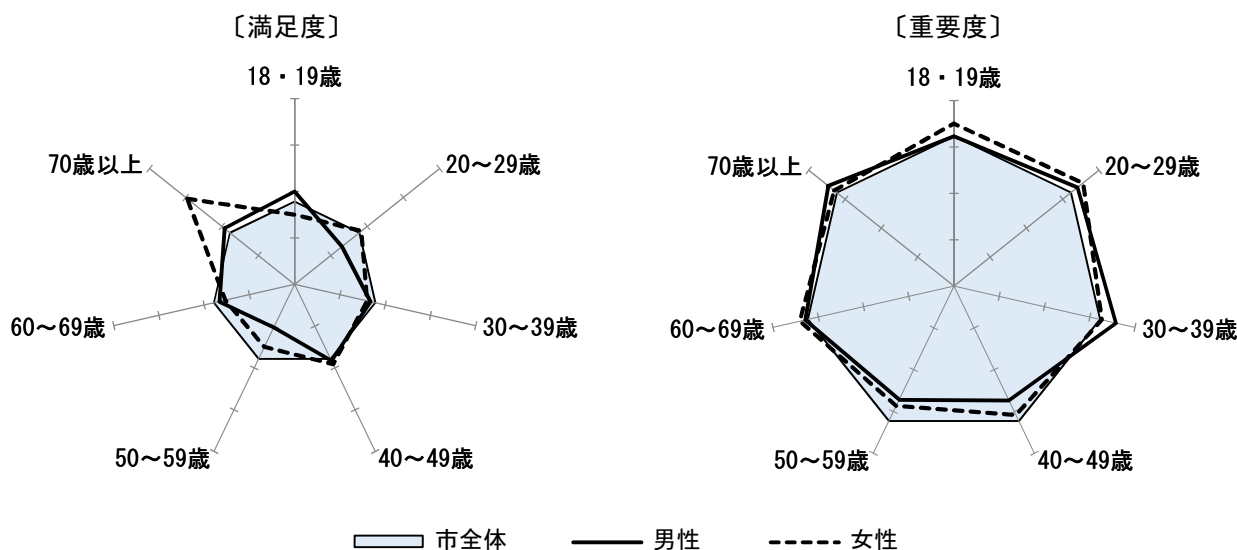
# 子どもの健やかな成長を支援する

## 〔結婚・出産・子育ての支援〕

### (1) 結婚・出産・子育てに関する支援

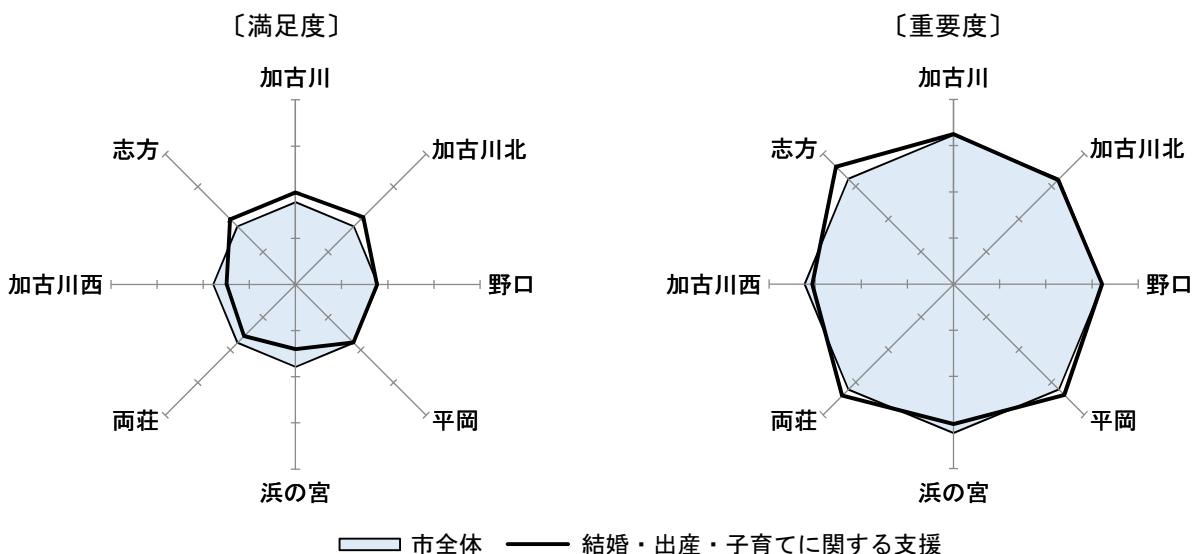
#### 《性年代別》

- 満足度を性年代別で見ると、40歳代、70歳以上の男女と、18・19歳の男性、20歳代の女性で市全体平均より高くなっている。
- 重要度を性年代別で見ると、18・19歳、20歳代、30歳代、60歳代、70歳以上の男女で市全体平均より高くなっている。



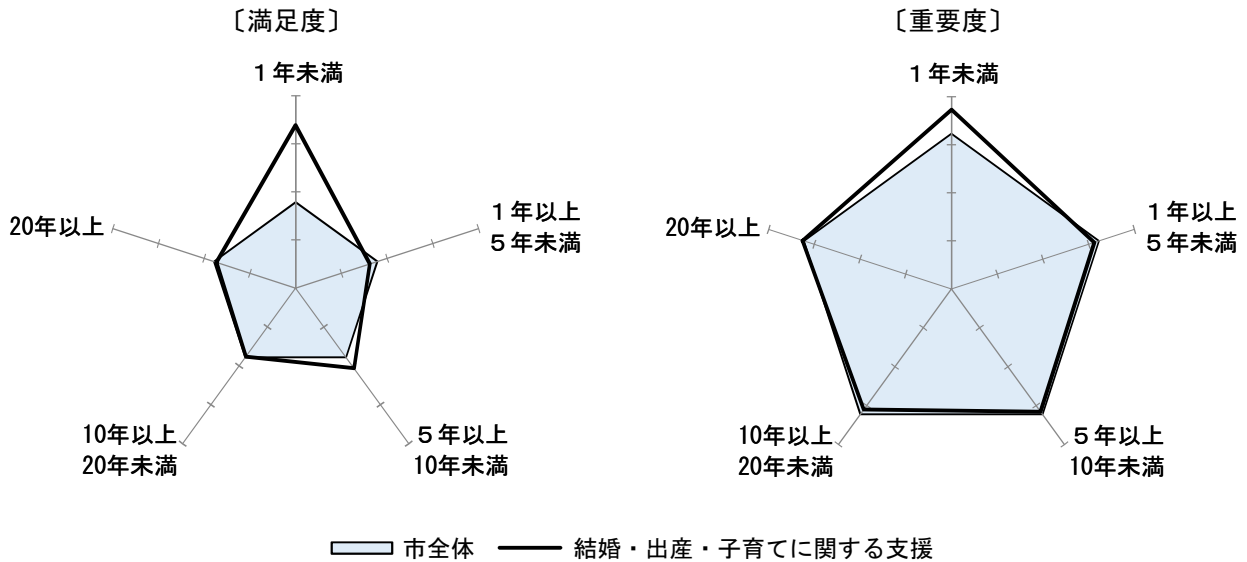
#### 《居住地区別》

- 満足度を居住地区別で見ると、加古川、加古川北、志方地区で市全体平均より高くなっている。
- 重要度を居住地区別で見ると、加古川、平岡、両荘、志方地区で市全体平均より高くなっている。



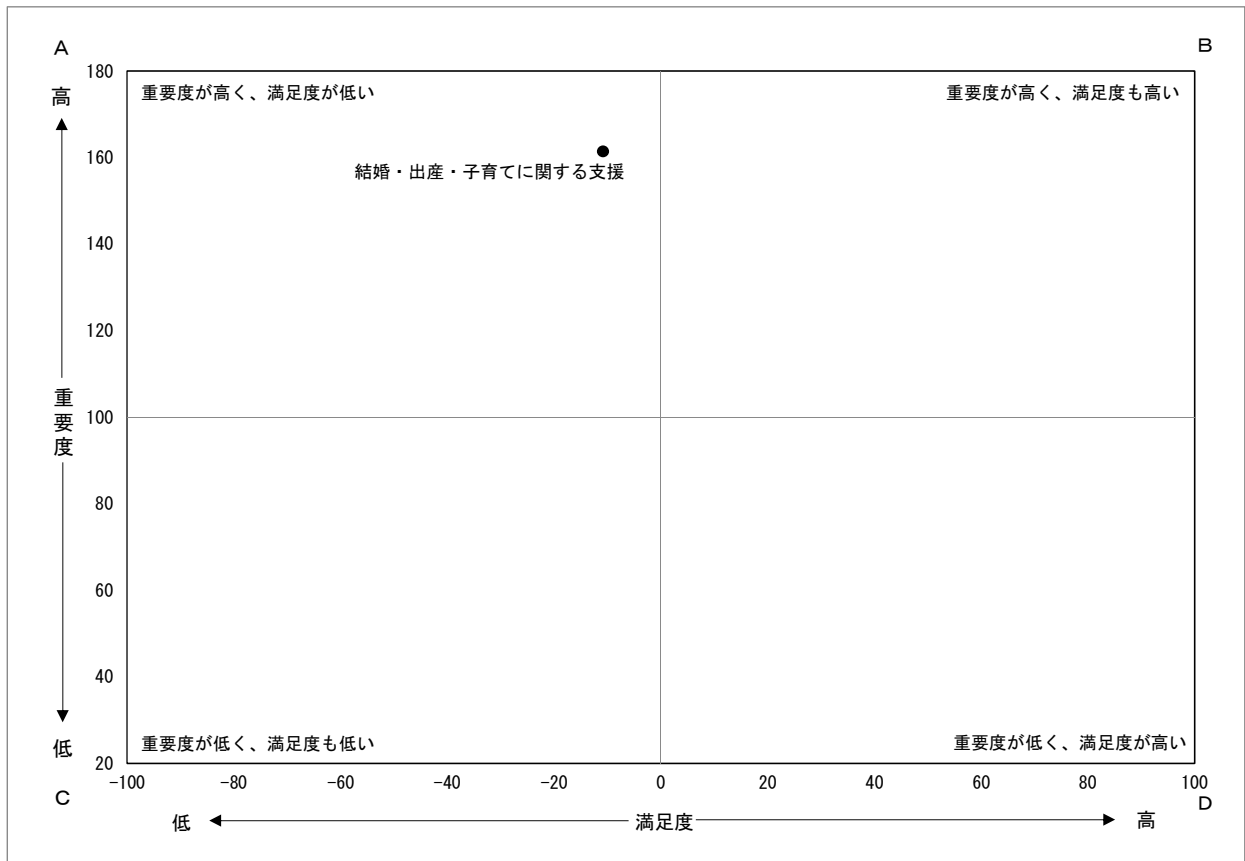
### 《居住期間別》

- 満足度を居住期間別で見ると、「1年未満」、「5年以上10年未満」で市全体平均より高くなっている。
- 重要度を居住期間別で見ると、「1年未満」、「20年以上」で市全体平均より高くなっている。



### 《満足度と重要度の関係》

- 満足度と重要度の関係で見ると、重要度が高く、満足度が低くなっている。

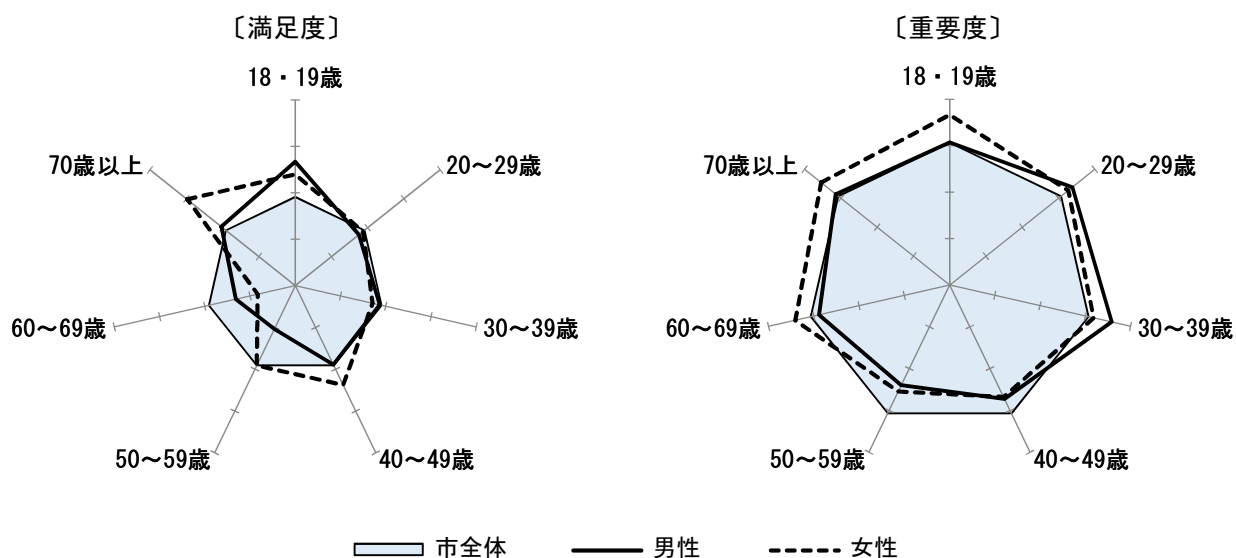


## 〔就学前教育・保育の充実〕

### （２）就学前教育・保育の内容

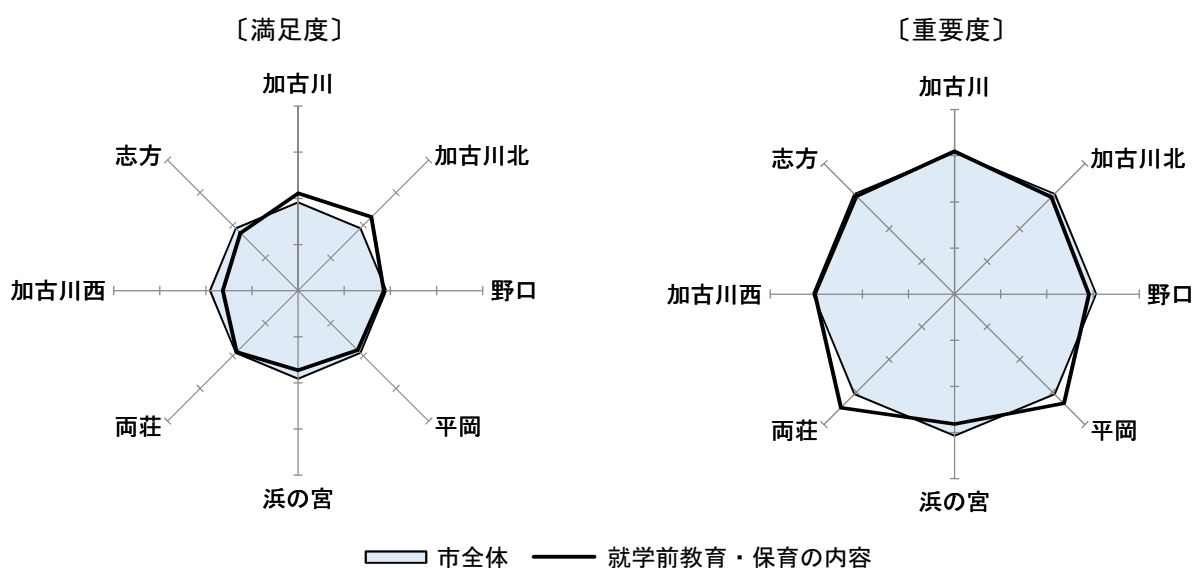
#### 《性年代別》

- 満足度を性年代別で見ると、18・19歳、70歳以上の男女と、40歳代の女性で市全体平均より高くなっている。
- 重要度を性年代別で見ると、18・19歳、20歳代、30歳代、70歳以上の男女、60歳代の女性で市全体平均より高くなっている。



#### 《居住地区別》

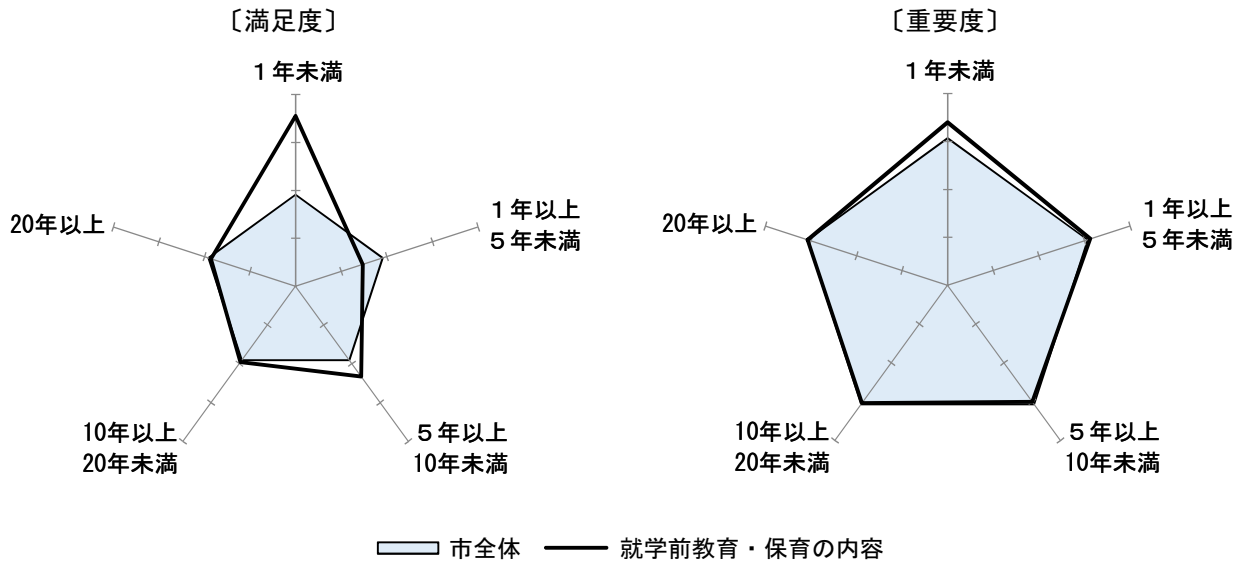
- 満足度を居住地区別で見ると、加古川、加古川北地区で市全体平均より高くなっている。
- 重要度を居住地区別で見ると、加古川、平岡、両荘地区で市全体平均より高くなっている。





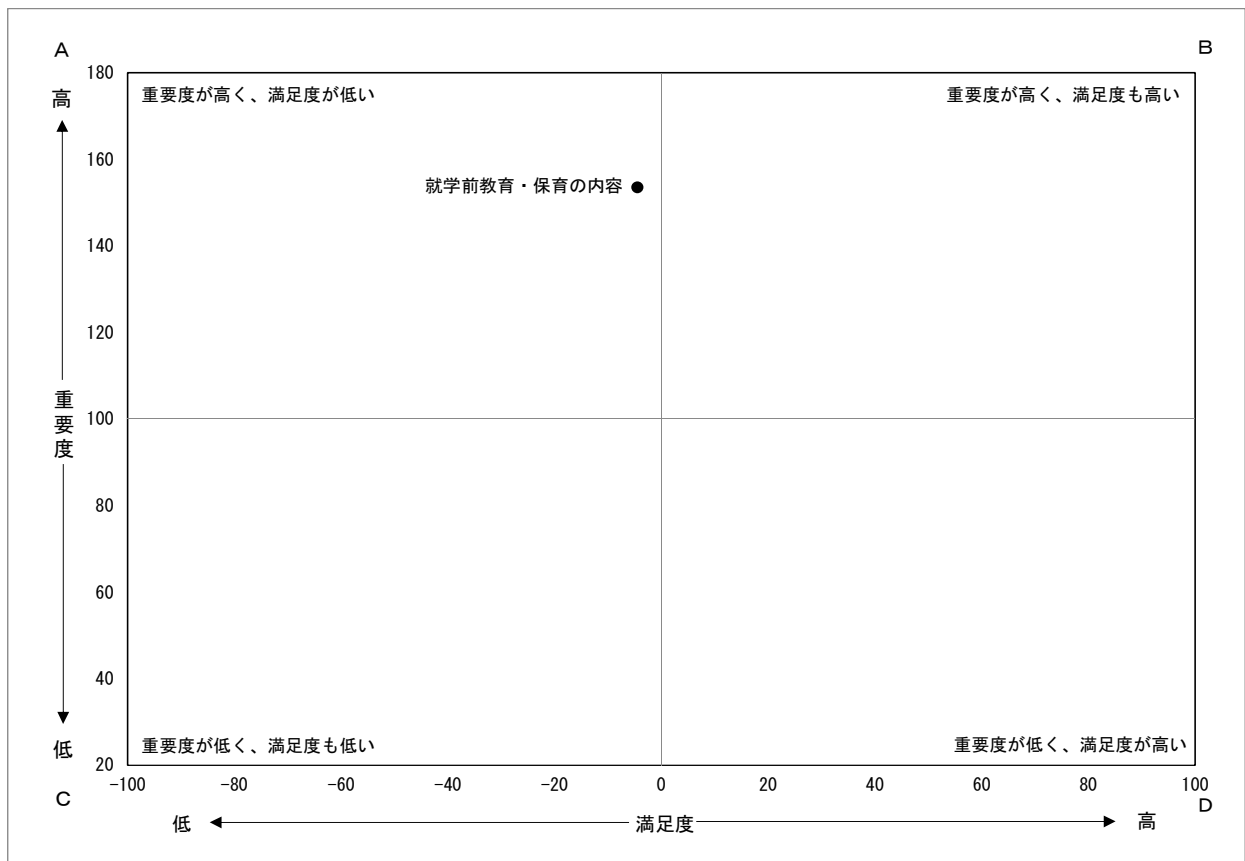
### 《居住期間別》

- 満足度を居住期間別で見ると、「1年未満」、「5年以上10年未満」、「10年以上20年未満」で市全体平均より高くなっている。
- 重要度を居住期間別で見ると、「1年未満」、「1年以上5年未満」、「20年以上」で市全体平均より高くなっている。



### 《満足度と重要度の関係》

- 満足度と重要度の関係で見ると、重要度が高く、満足度が低くなっている。

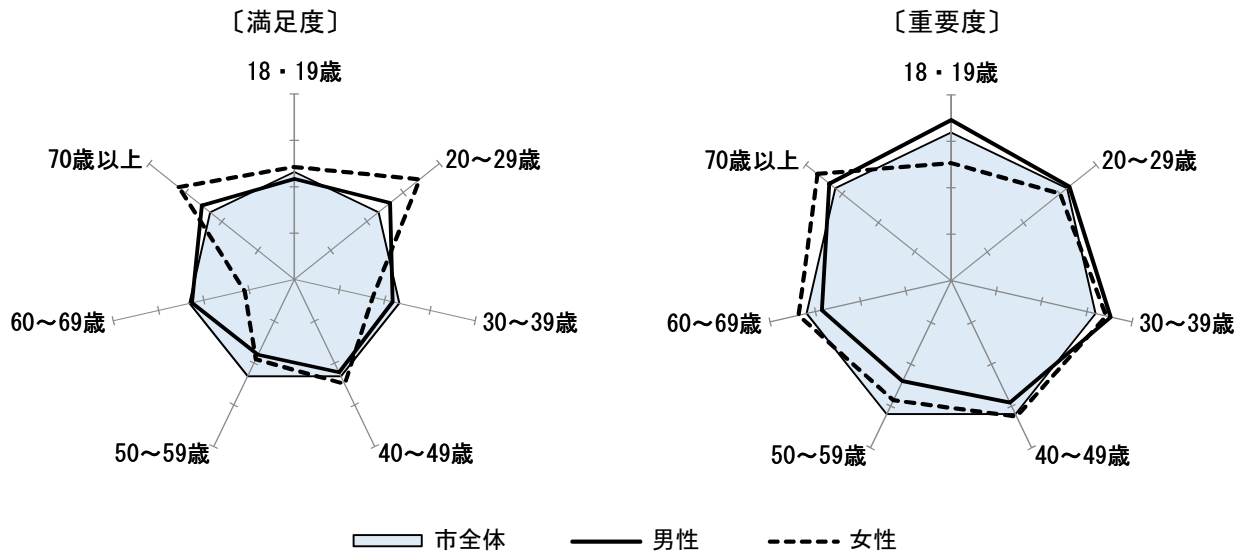


## 〔義務教育の充実〕

### （3）義務教育の内容

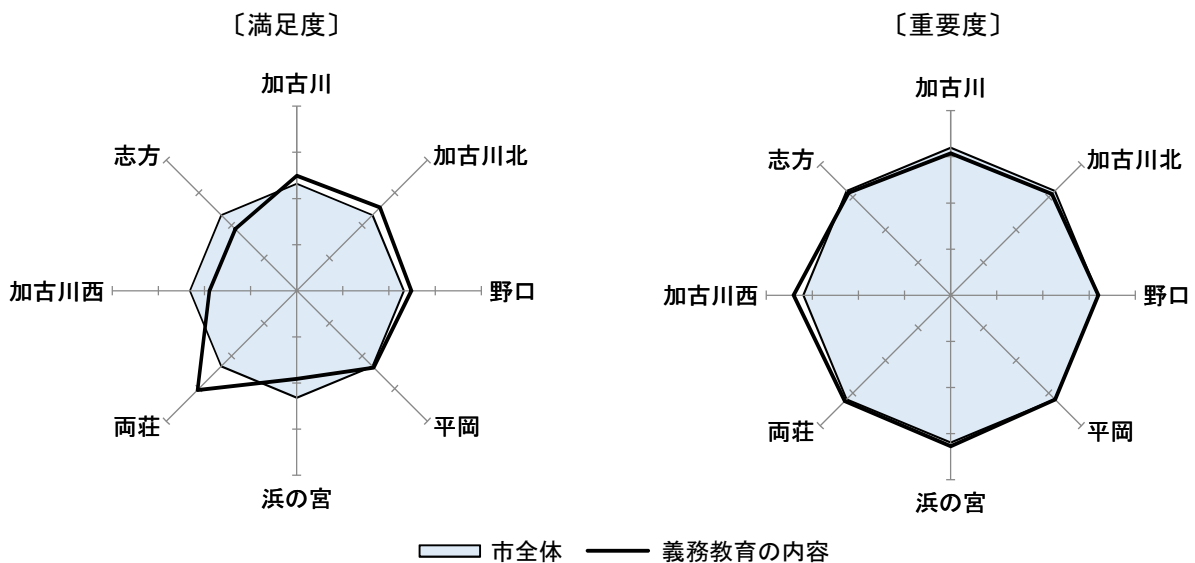
#### 《性年代別》

- 満足度を性年代別で見ると、20歳代、70歳以上の男女と、18・19歳、40歳代の女性で市全体平均より高くなっている。
- 重要度を性年代別で見ると、30歳代、70歳以上の男女と、18・19歳、20歳代の男性、40歳代、60歳代の女性で市全体平均より高くなっている。



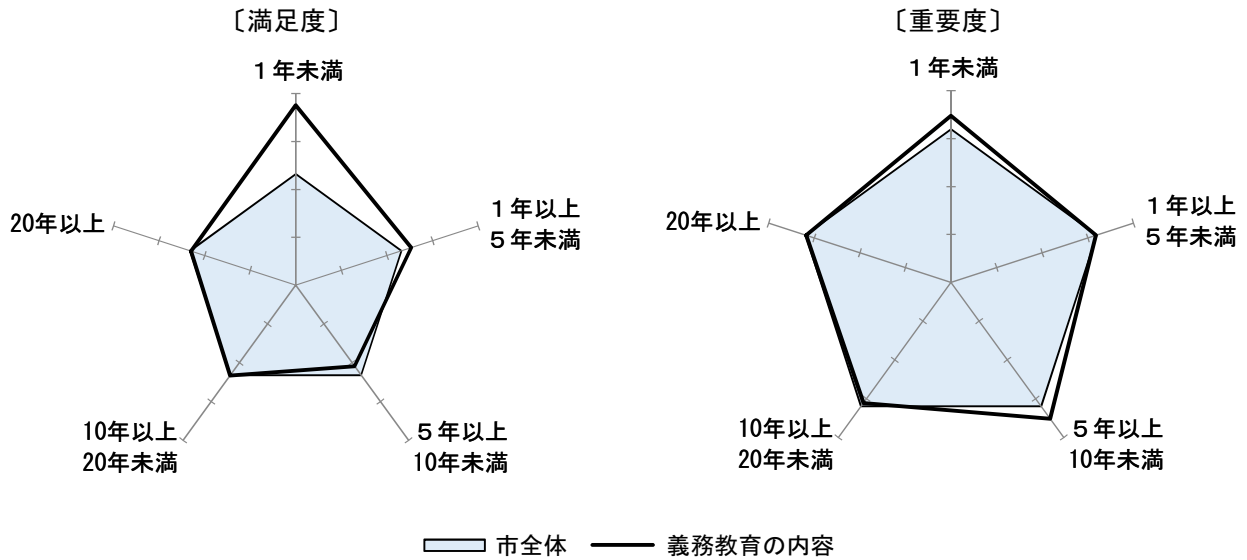
#### 《居住地区別》

- 満足度を居住地区別で見ると、加古川、加古川北、野口、平岡、両荘地区で市全体平均より高くなっている。
- 重要度を居住地区別で見ると、野口、平岡、浜の宮、両荘、加古川西地区で市全体平均より高くなっている。



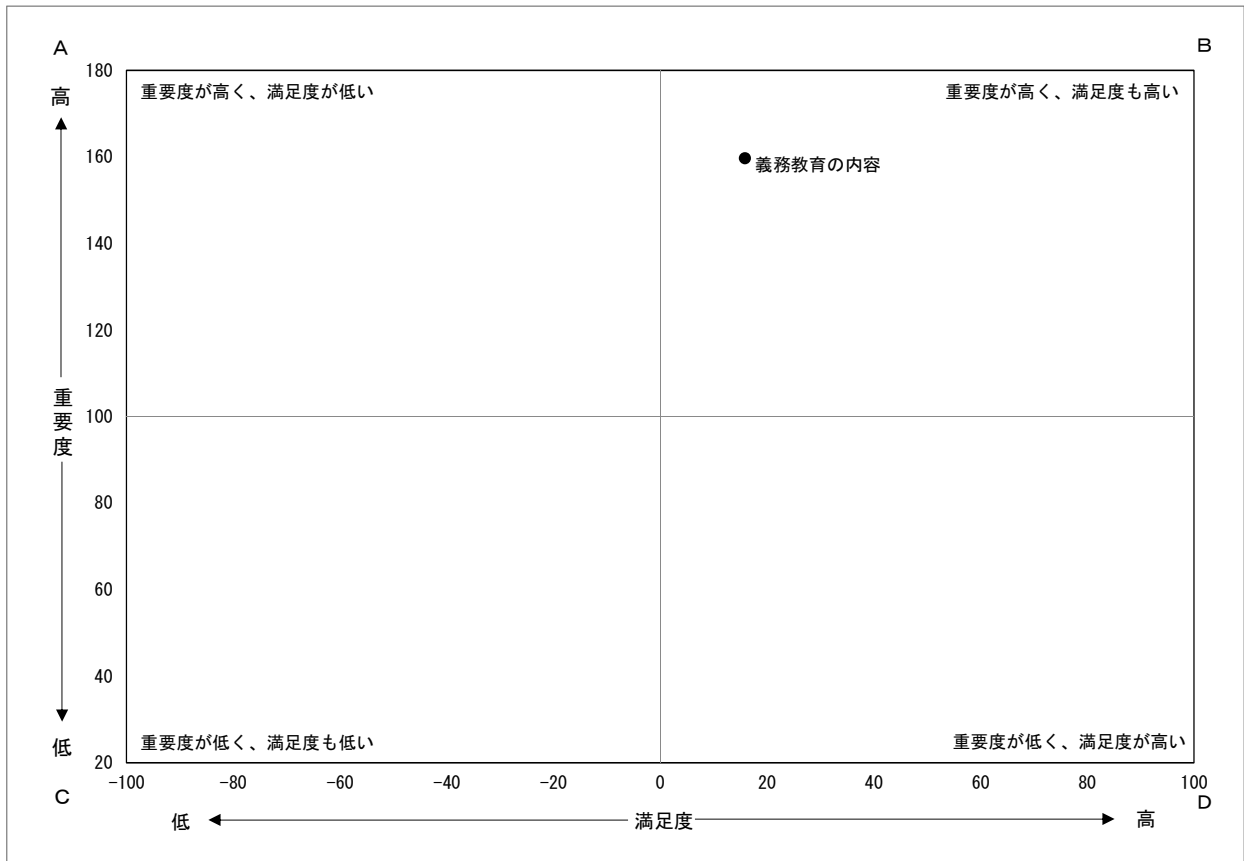
### 《居住期間別》

- 満足度を居住期間別で見ると、「1年未満」、「1年以上5年未満」、「10年以上20年未満」で市全体平均より高くなっている。
- 重要度を居住期間別で見ると、「1年未満」、「5年以上10年未満」で市全体平均より高くなっている。



### 《満足度と重要度の関係》

- 満足度と重要度の関係で見ると、重要度が高く、満足度も高くなっている。

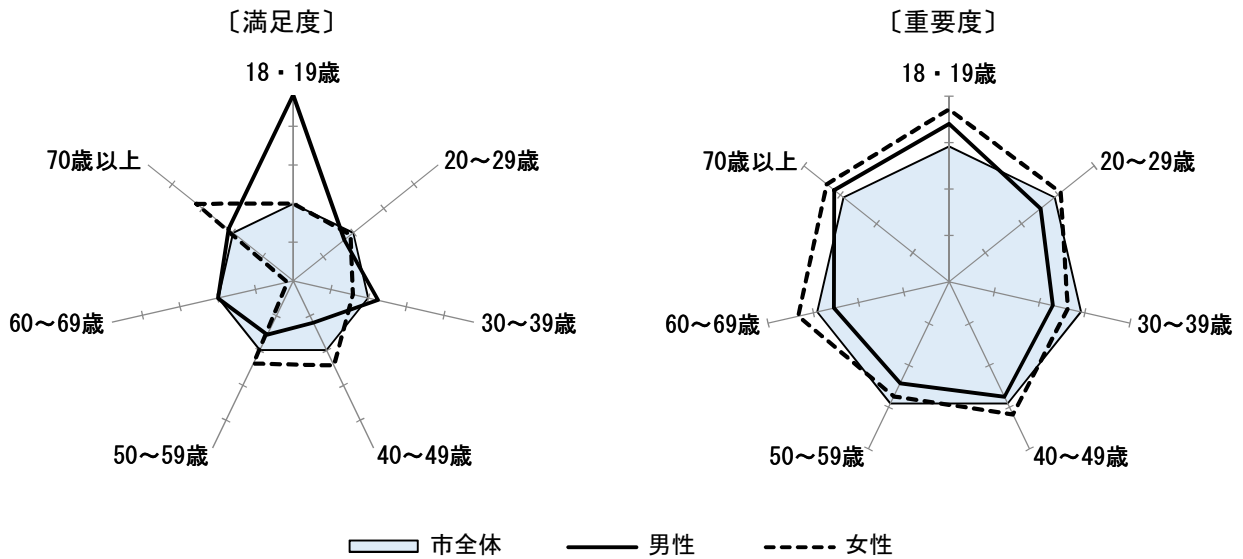


## 〔特別支援教育の充実〕

### （４）特別支援教育の内容

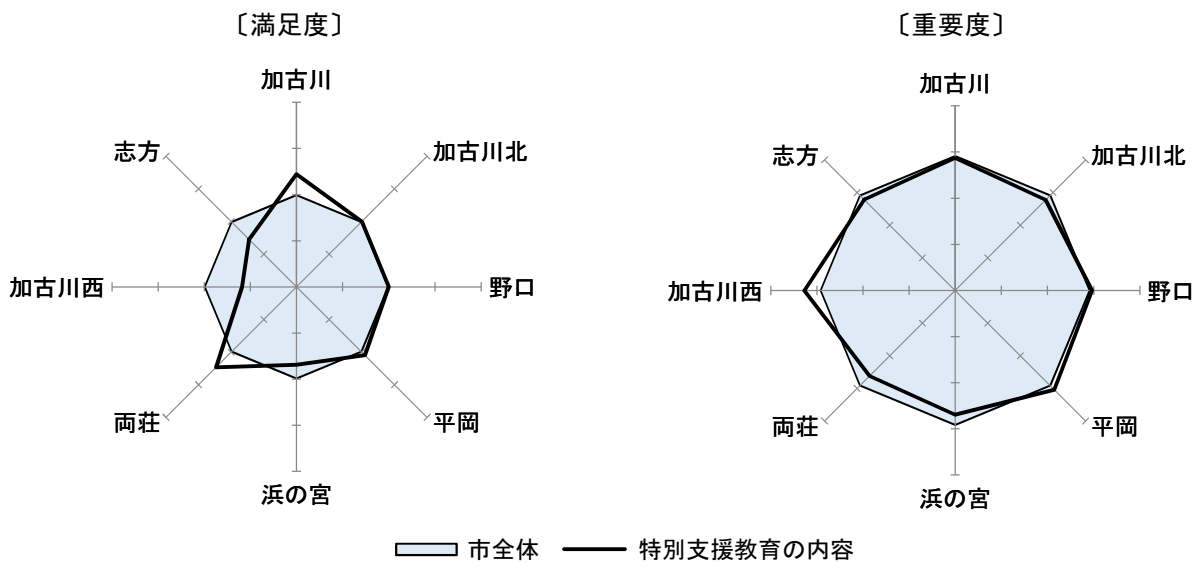
#### 《性年代別》

- 満足度を性年代別で見ると、18・19歳、70歳以上の男女と、30歳代、60歳代の男性、40歳代、50歳代の女性で市全体平均より高くなっている。
- 重要度を性年代別で見ると、18・19歳、70歳以上の男女、20歳代、40歳代、60歳代の女性で市全体平均より高くなっている。



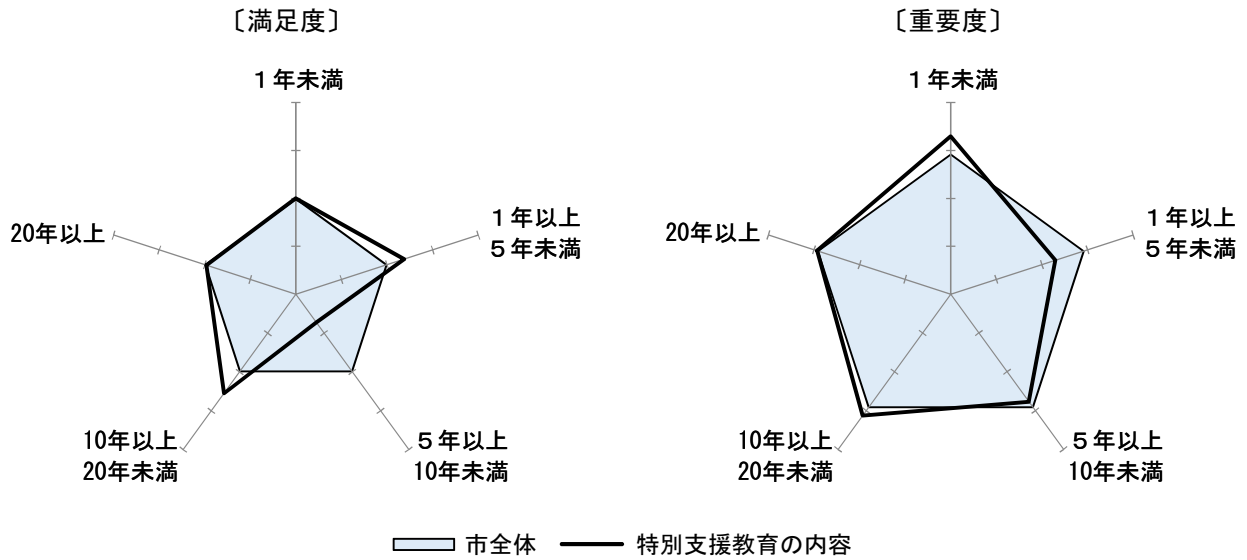
#### 《居住地区別》

- 満足度を居住地区別で見ると、加古川、加古川北、野口、平岡、両荘地区で市全体平均より高くなっている。
- 重要度を居住地区別で見ると、野口、平岡、加古川西地区で市全体平均より高くなっている。



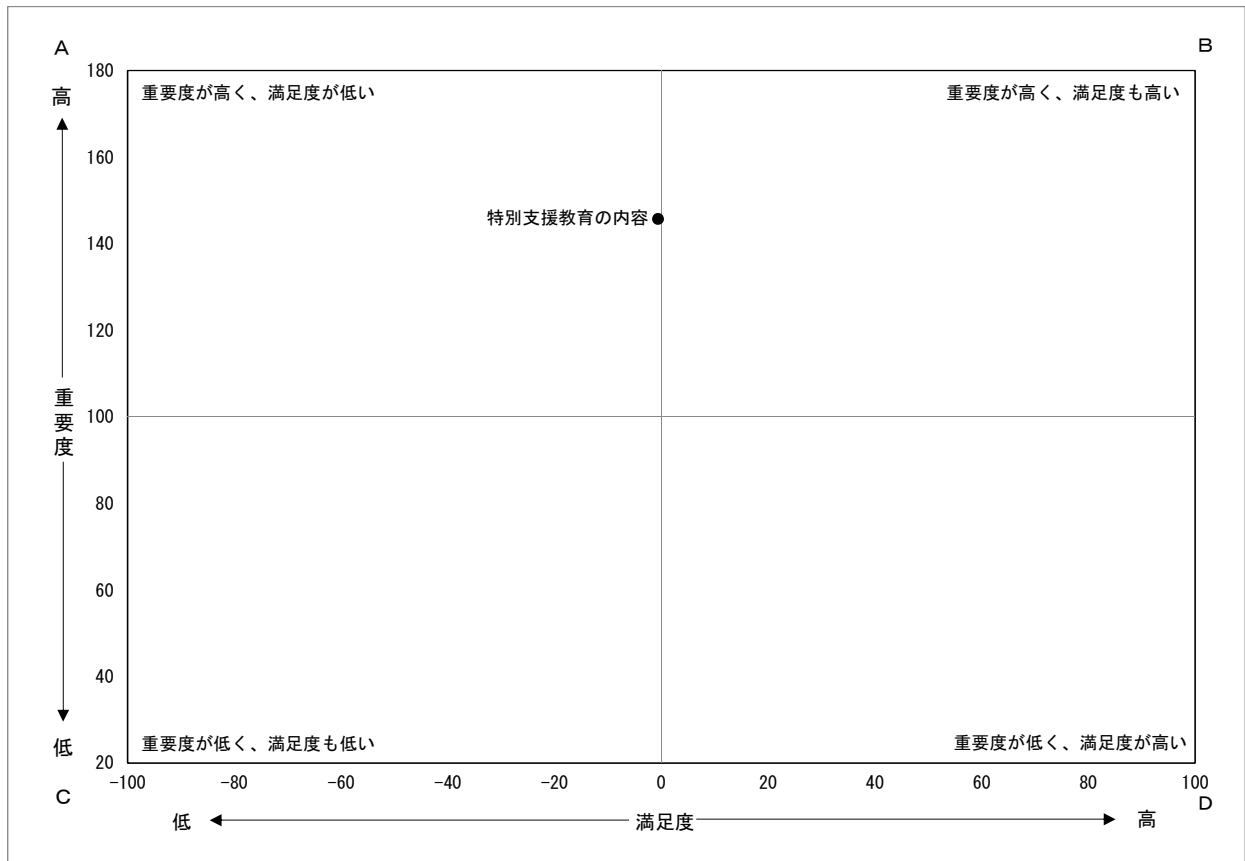
### 《居住期間別》

- 満足度を居住期間別で見ると、「1年未満」、「1年以上5年未満」、「10年以上20年未満」で市全体平均より高くなっている。
- 重要度を居住期間別で見ると、「1年未満」、「10年以上20年未満」、「20年以上」で市全体平均より高くなっている。



### 《満足度と重要度の関係》

- 満足度と重要度の関係で見ると、重要度が高く、満足度が低くなっている。

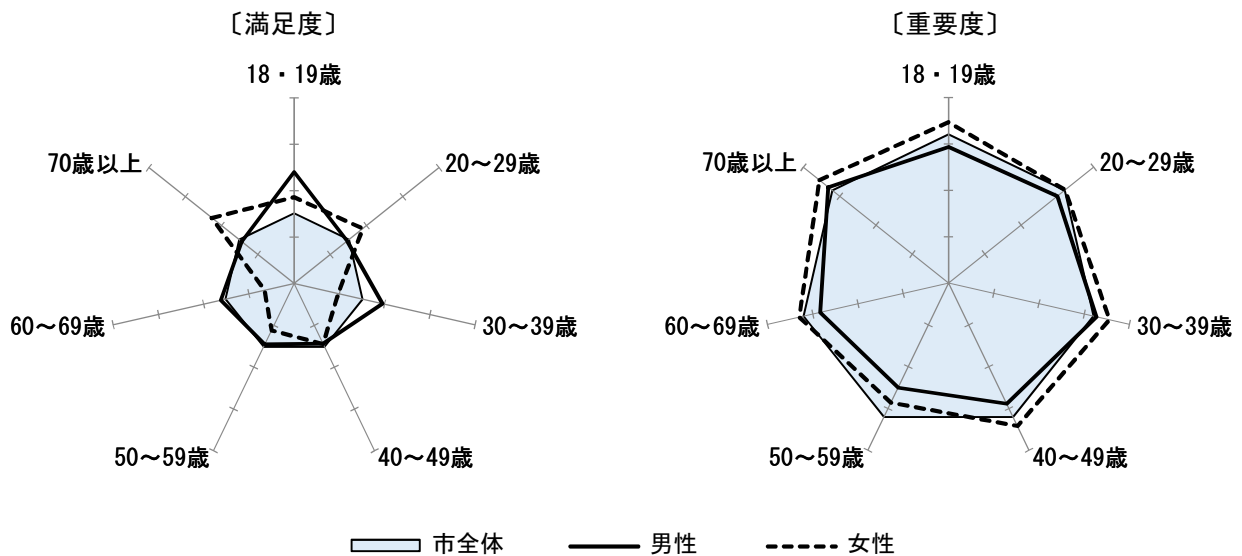


## 〔教育環境の充実〕

### （５）教育を支える体制や学習環境

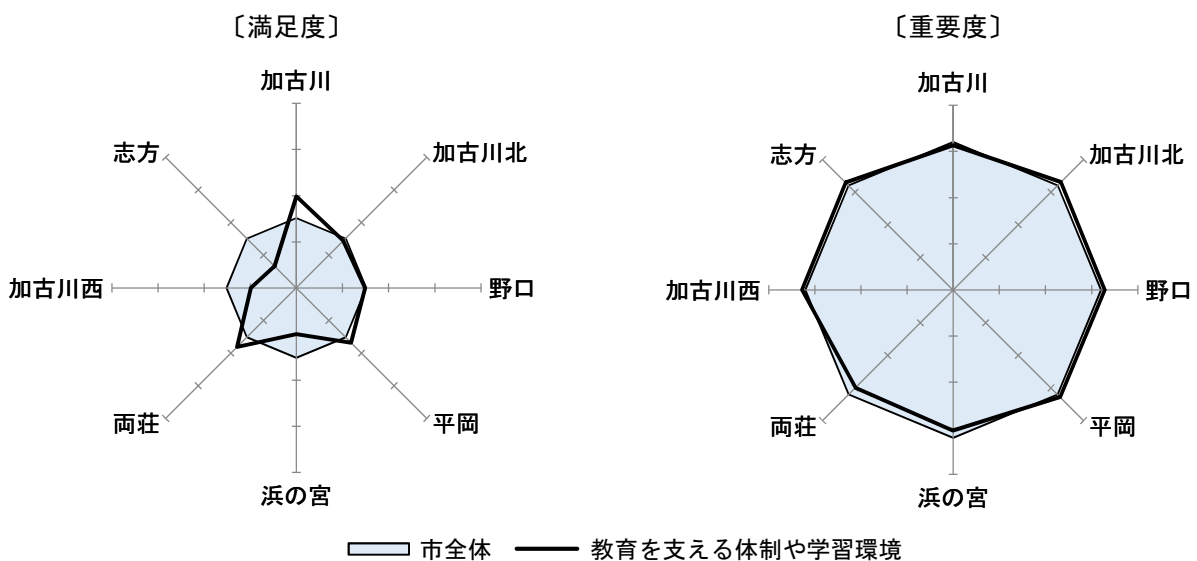
#### 《性年代別》

- 満足度を性年代別で見ると、18・19歳の男女と、30歳代、60歳代の男性、20歳代、70歳以上の女性で市全体平均より高くなっている。
- 重要度を性年代別で見ると、30歳代、70歳以上の男女、18・19歳、20歳代、40歳代、60歳代の女性で市全体平均より高くなっている。



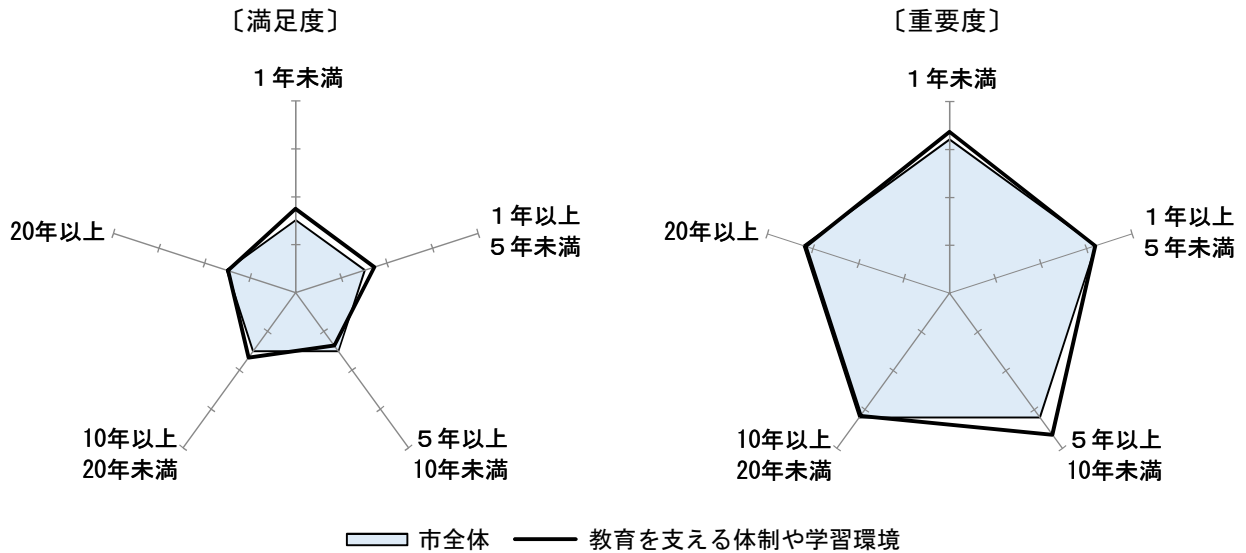
#### 《居住地区別》

- 満足度を居住地区別で見ると、加古川、平岡、両荘地区で市全体平均より高くなっている。
- 重要度を居住地区別で見ると、加古川北、野口、平岡、加古川西、志方地区で市全体平均より高くなっている。



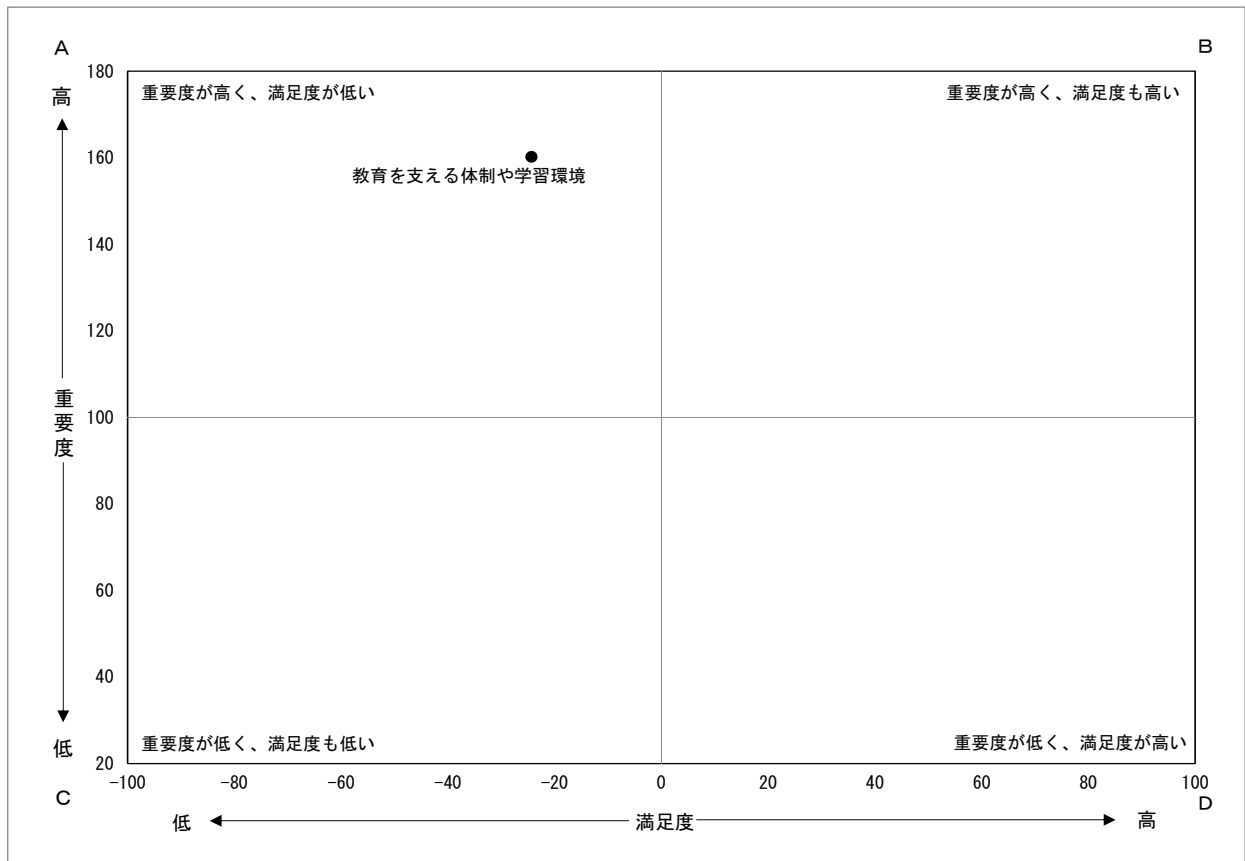
### 《居住期間別》

- 満足度を居住期間別で見ると、「1年未満」、「1年以上5年未満」、「10年以上20年未満」で市全体平均より高くなっている。
- 重要度を居住期間別で見ると、「1年未満」、「5年以上10年未満」で市全体平均より高くなっている。



### 《満足度と重要度の関係》

- 満足度と重要度の関係で見ると、重要度が高く、満足度が低くなっている。



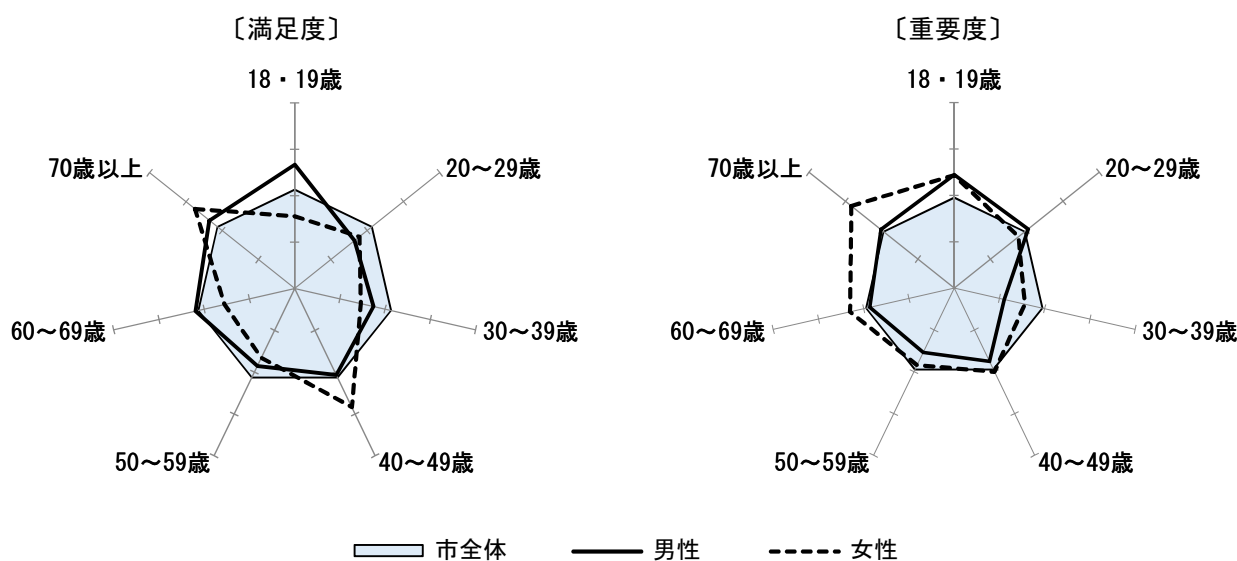
地域における教育・学習環境を整備する

〔生涯学習の推進〕

(6) 生涯学習の機会や環境

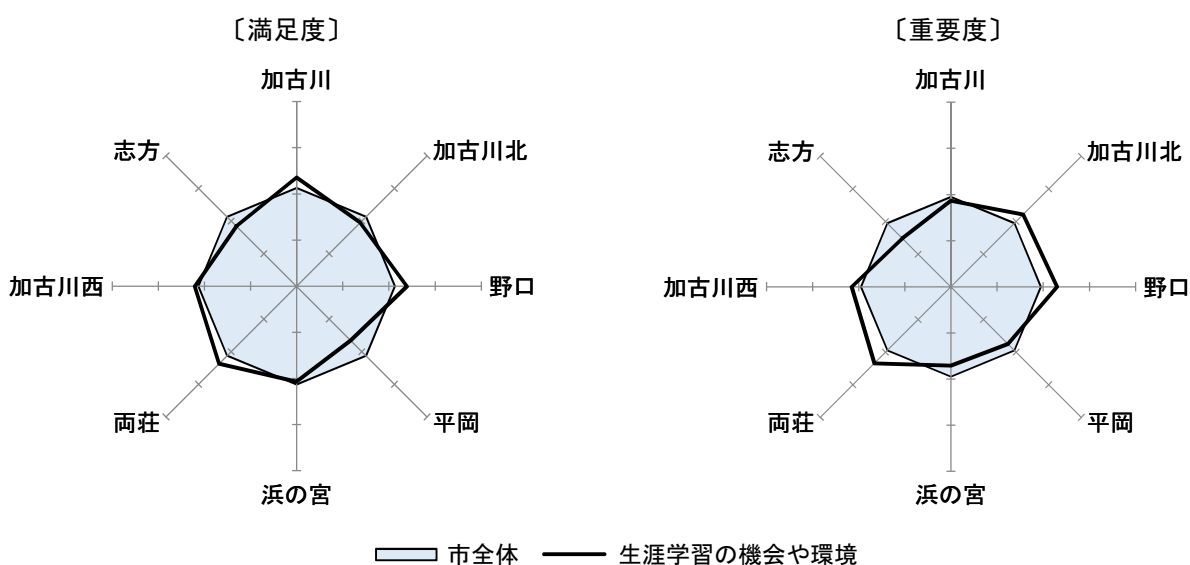
《性年代別》

- 満足度を性年代別で見ると、70歳以上の男女と、18・19歳、60歳代の男性、40歳代の女性で市全体平均より高くなっている。
- 重要度を性年代別で見ると、18・19歳、70歳以上の男女と、20歳代の男性、40歳代、60歳代の女性で市全体平均より高くなっている。



《居住地区別》

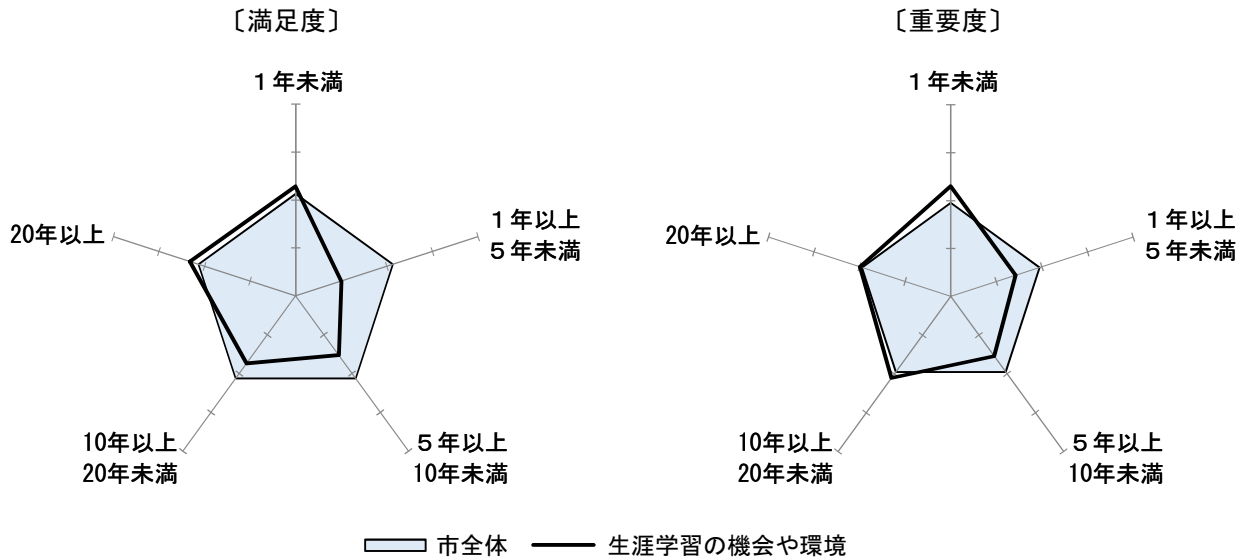
- 満足度を居住地区別で見ると、加古川、野口、両荘、加古川西地区で市全体平均より高くなっている。
- 重要度を居住地区別で見ると、加古川北、野口、両荘、加古川西地区で市全体平均より高くなっている。





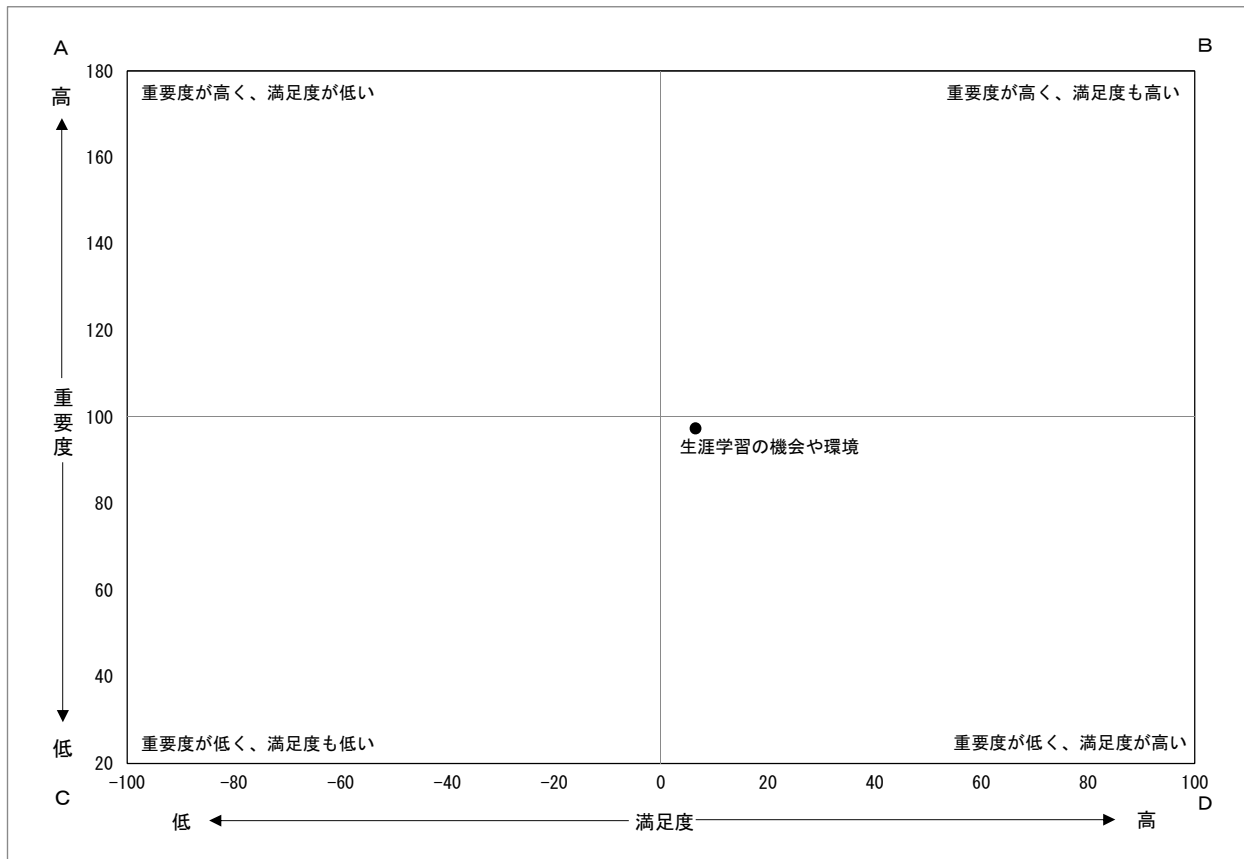
### 《居住期間別》

- 満足度を居住期間別で見ると、「1年未満」、「20年以上」で市全体平均より高くなっている。
- 重要度を居住期間別で見ると、「1年未満」、「10年以上20年未満」、「20年以上」で市全体平均より高くなっている。



### 《満足度と重要度の関係》

- 満足度と重要度の関係で見ると、重要度が低く、満足度が高くなっている。

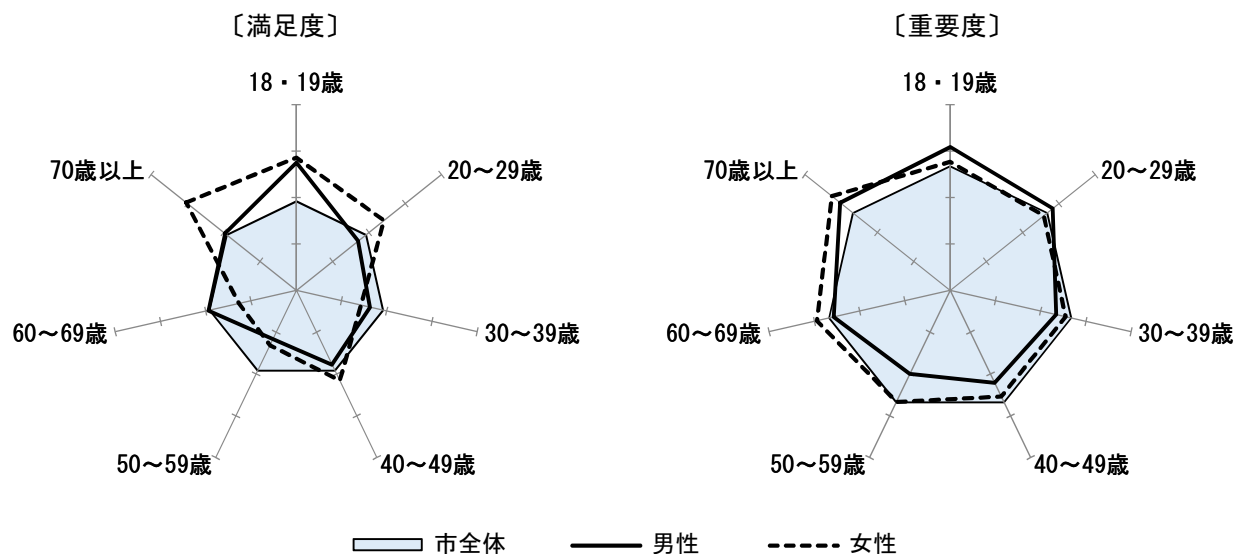


## 〔青少年の健全育成〕

### （7）青少年の健全な育成

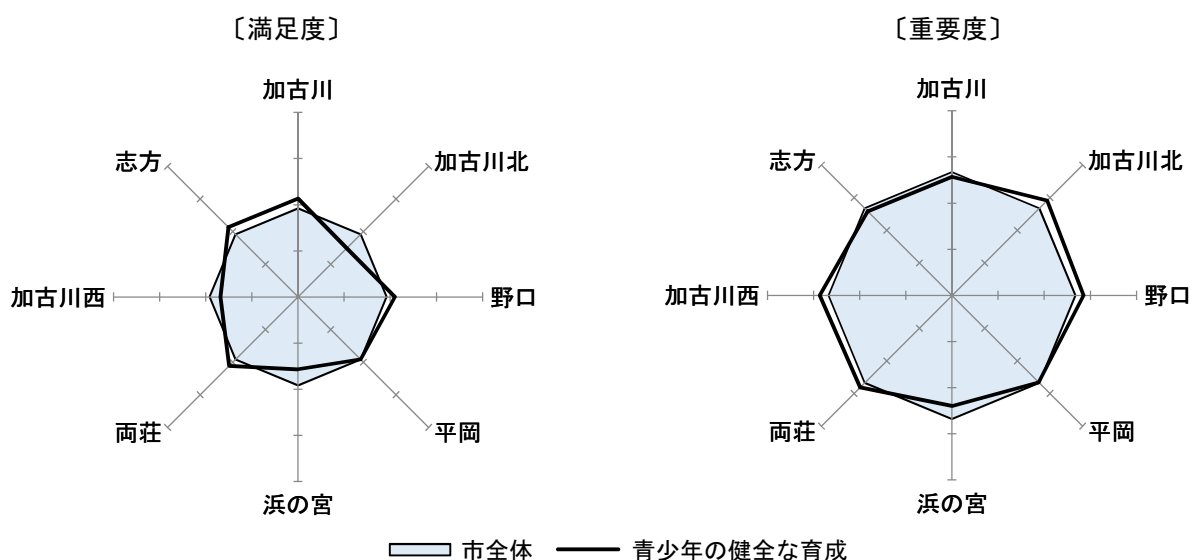
#### 《性年代別》

- 満足度を性年代別で見ると、18・19歳、70歳以上の男女と、60歳代の男性、20歳代、40歳代の女性で市全体平均より高くなっている。
- 重要度を性年代別で見ると、18・19歳、70歳以上の男女と、20歳代の男性、60歳代の女性で市全体平均より高くなっている。



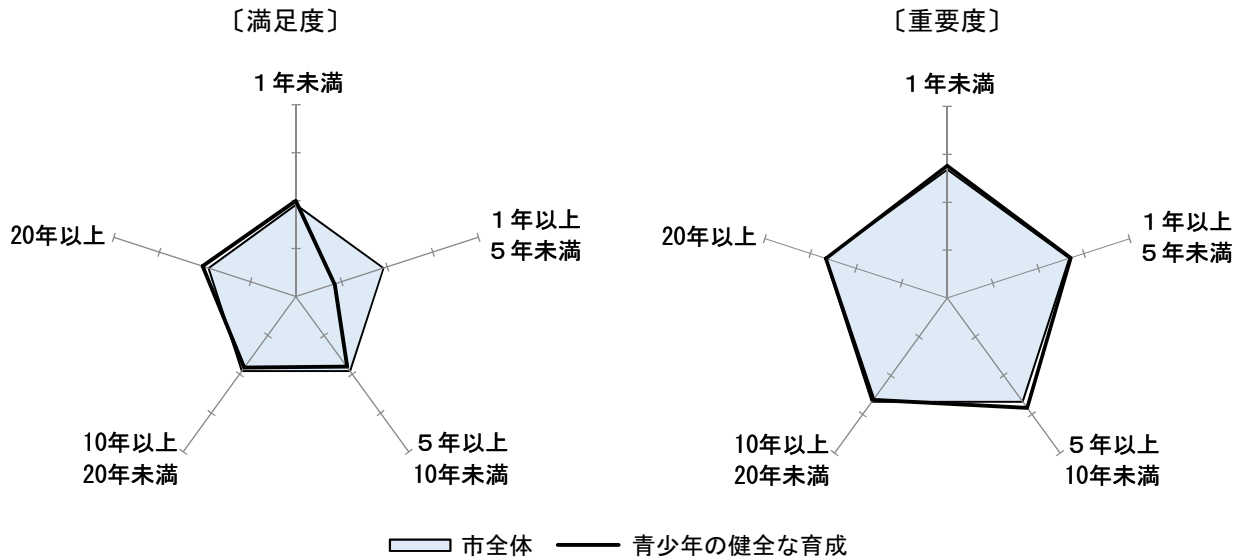
#### 《居住地区別》

- 満足度を居住地区別で見ると、加古川、野口、両荘、志方地区で市全体平均より高くなっている。
- 重要度を居住地区別で見ると、加古川北、野口、両荘、加古川西地区で市全体平均より高くなっている。



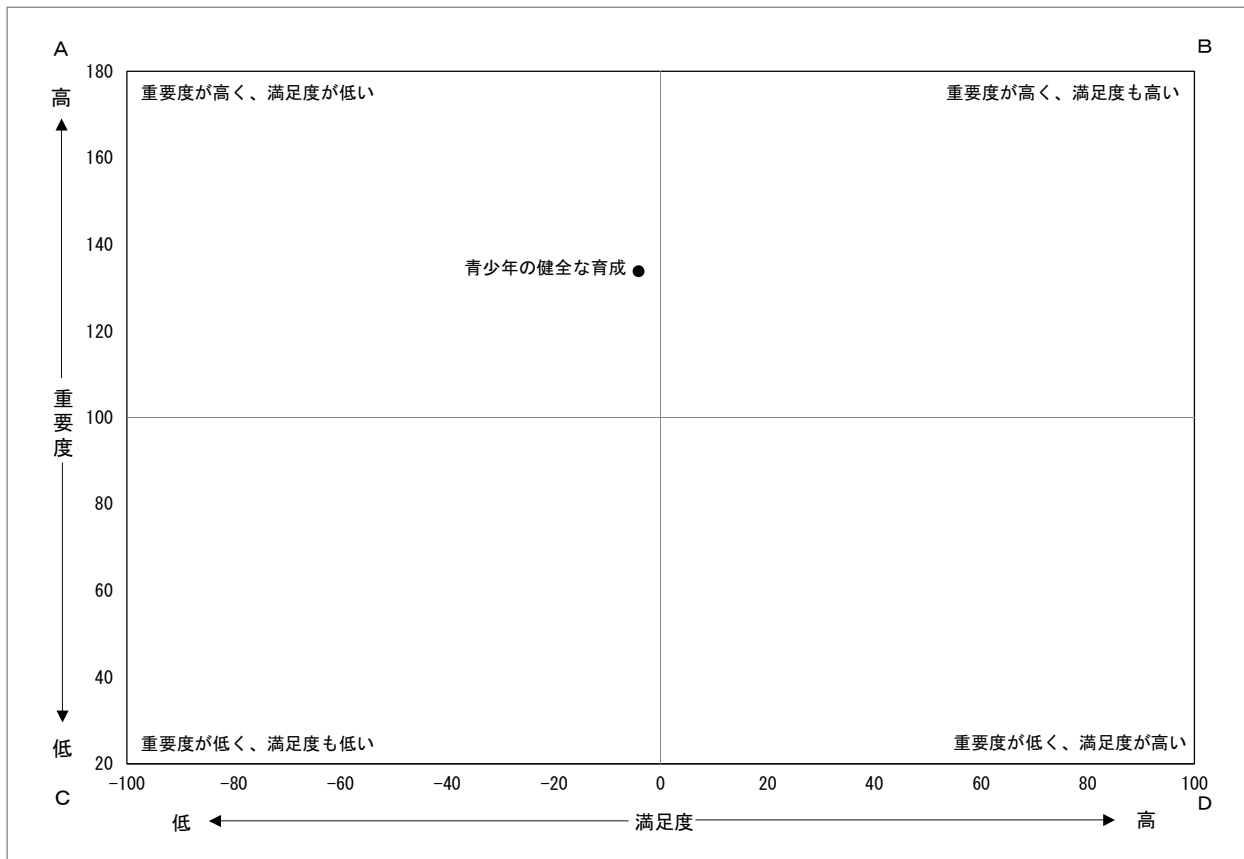
### 《居住期間別》

- 満足度を居住期間別で見ると、「1年未満」、「20年以上」で市全体平均より高くなっている。
- 重要度を居住期間別で見ると、「1年未満」、「1年以上5年未満」、「5年以上10年未満」で市全体平均より高くなっている。



### 《満足度と重要度の関係》

- 満足度と重要度の関係で見ると、重要度が高く、満足度が低くなっている。



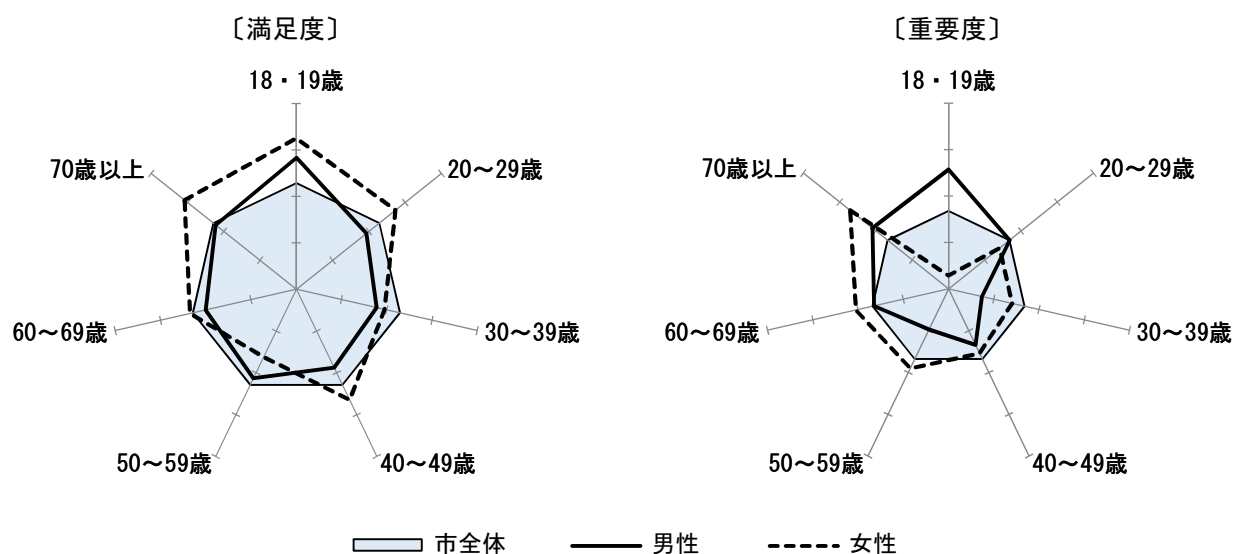
## スポーツや文化・芸術を振興する

### 〔スポーツ・レクリエーション活動の推進〕

#### (8) スポーツ・レクリエーション活動の機会や環境

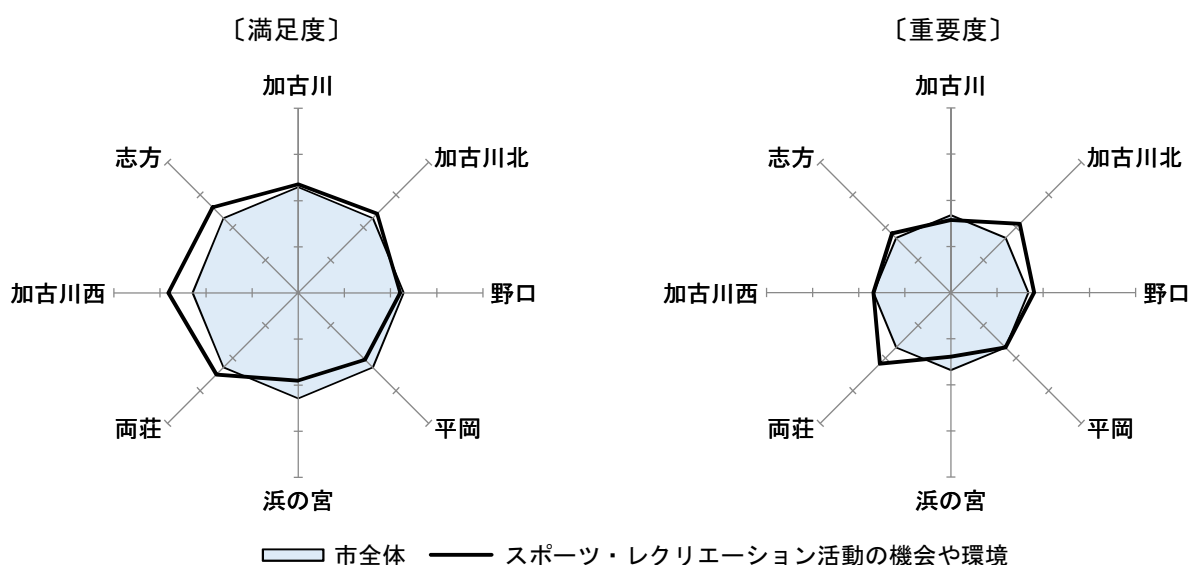
##### 《性年代別》

- 満足度を性年代別で見ると、18・19歳の男女、20歳代、40歳代、60歳代、70歳以上の女性で市全体平均より高くなっている。
- 重要度を性年代別で見ると、70歳以上の男女と、18・19歳、20歳代の男性、50歳代、60歳代の女性で市全体平均より高くなっている。



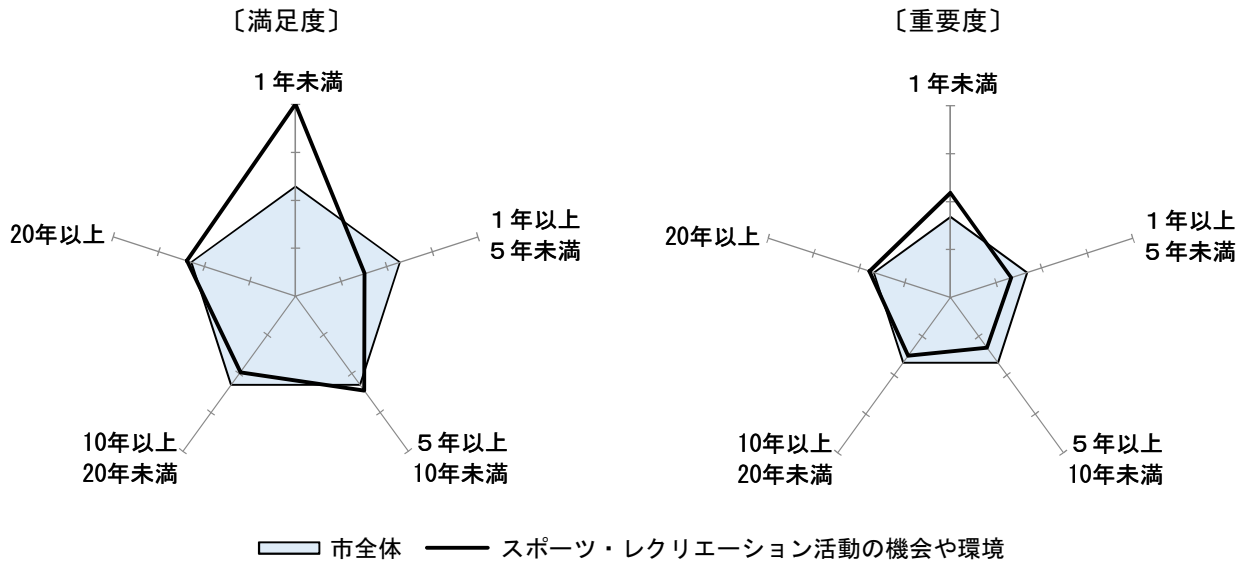
##### 《居住地区別》

- 満足度を居住地区別で見ると、加古川、加古川北、両荘、加古川西、志方地区で市全体平均より高くなっている。
- 重要度を居住地区別で見ると、加古川北、野口、両荘、志方地区で市全体平均より高くなっている。



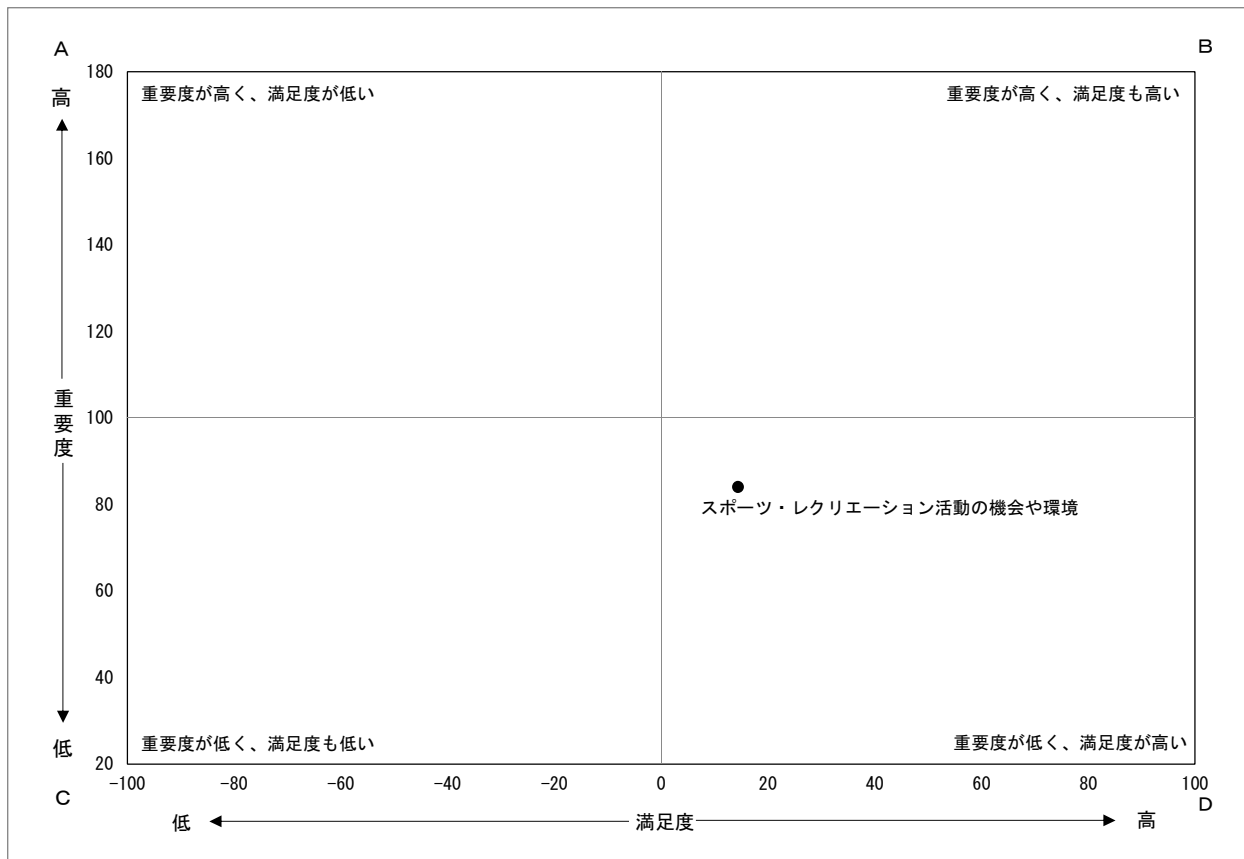
### 《居住期間別》

- 満足度を居住期間別で見ると、「1年未満」、「5年以上10年未満」、「20年以上」で市全体平均より高くなっている。
- 重要度を居住期間別で見ると、「1年未満」、「20年以上」で市全体平均より高くなっている。



### 《満足度と重要度の関係》

- 満足度と重要度の関係で見ると、重要度が低く、満足度が高くなっている。

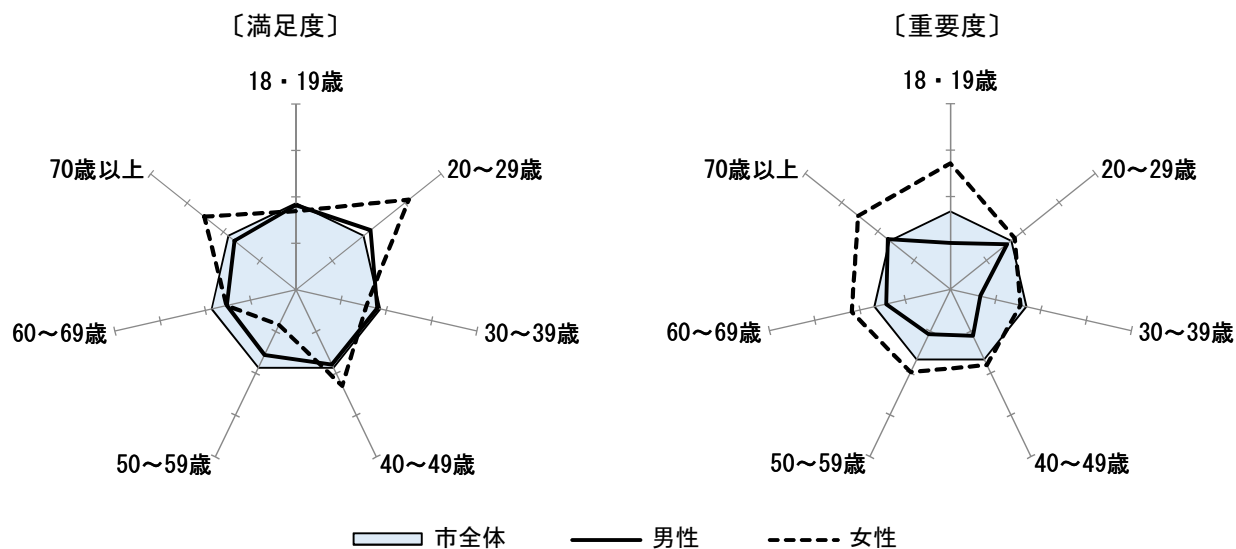


〔文化・芸術の振興〕

(9) 文化・芸術に接する機会

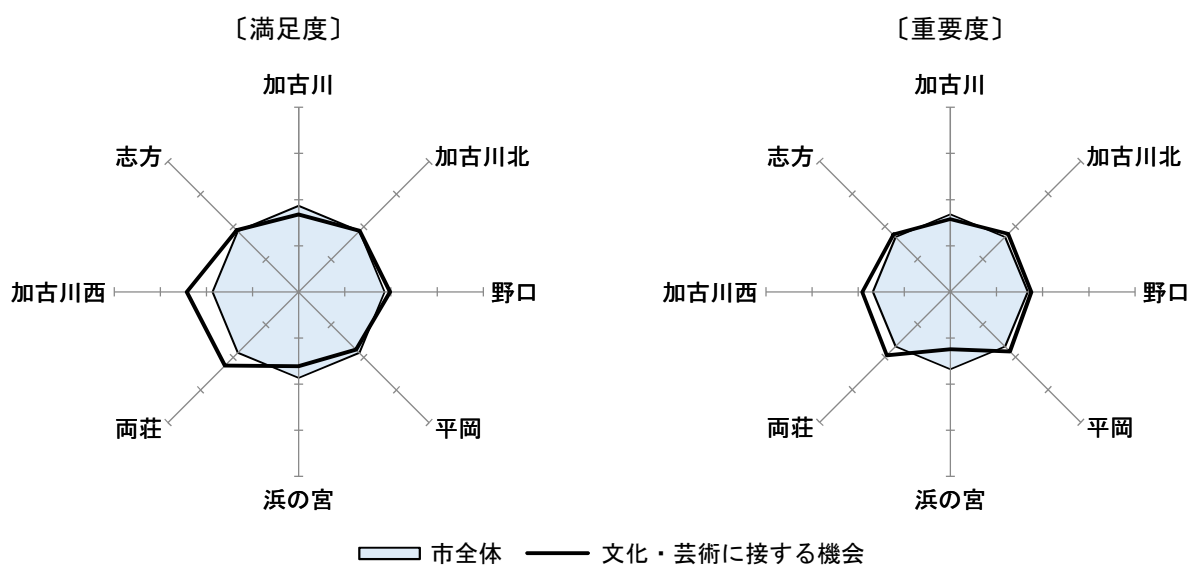
《性年代別》

- 満足度を性年代別で見ると、20歳代の男女、40歳代、70歳以上の女性で市全体平均より高くなっている。
- 重要度を性年代別で見ると、70歳以上の男女、18・19歳、20歳代、40歳代、50歳代、60歳代の女性で市全体平均より高くなっている。



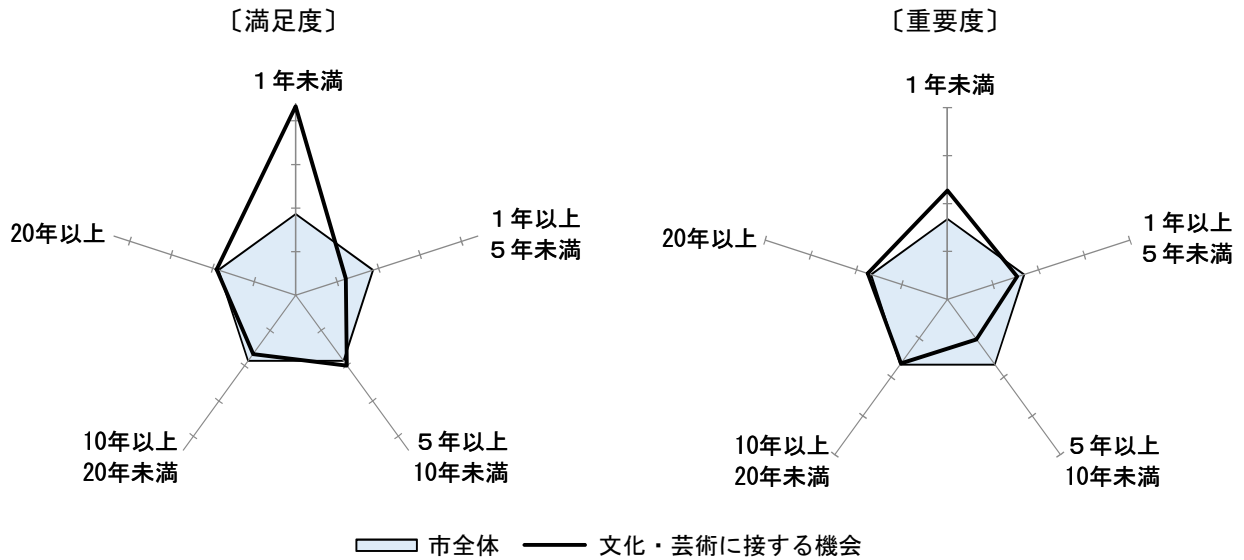
《居住地区別》

- 満足度を居住地区別で見ると、加古川北、野口、両荘、加古川西、志方地区で市全体平均より高くなっている。
- 重要度を居住地区別で見ると、加古川北、野口、平岡、両荘、加古川西、志方地区で市全体平均より高くなっている。



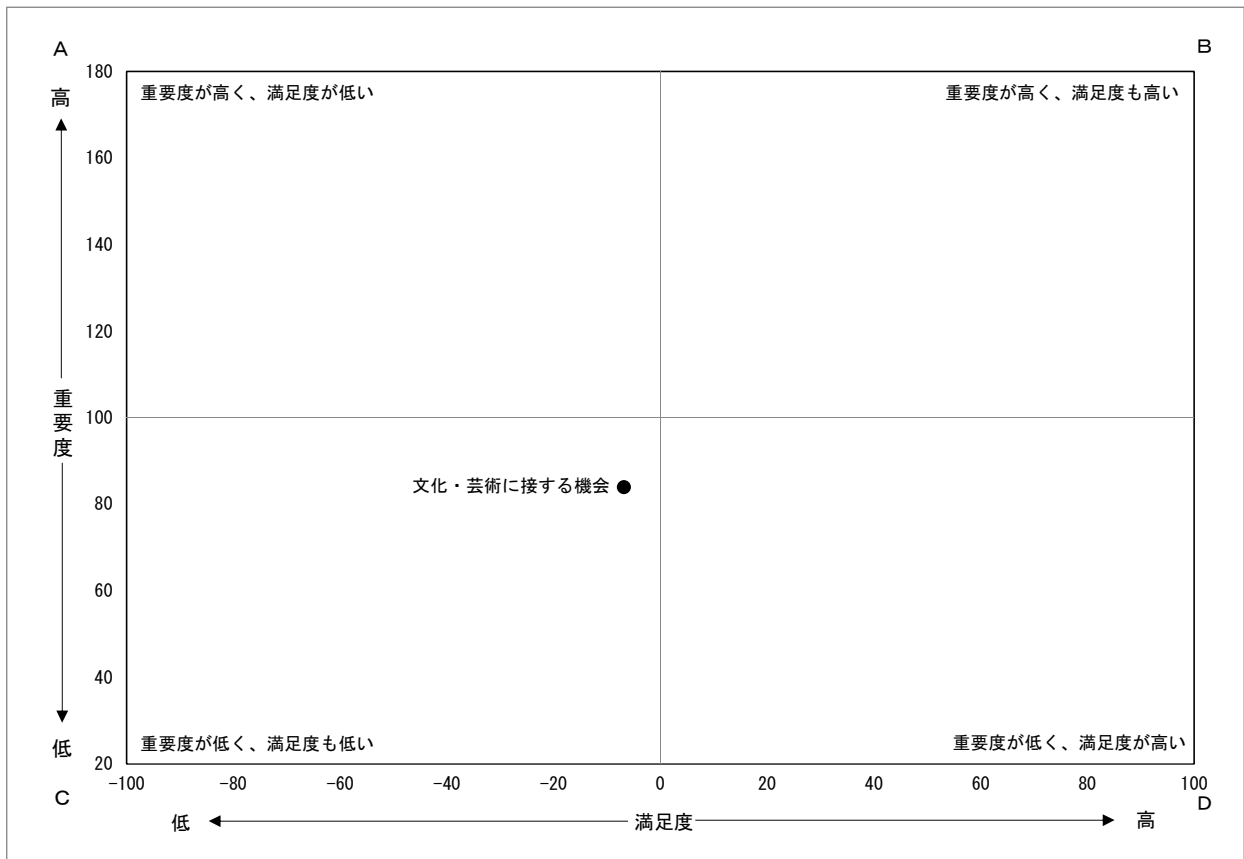
### 《居住期間別》

- 満足度を居住期間別で見ると、「1年未満」、「5年以上10年未満」、「20年以上」で市全体平均より高くなっている。
- 重要度を居住期間別で見ると、「1年未満」、「20年以上」で市全体平均より高くなっている。



### 《満足度と重要度の関係》

- 満足度と重要度の関係で見ると、重要度が低く、満足度も低くなっている。



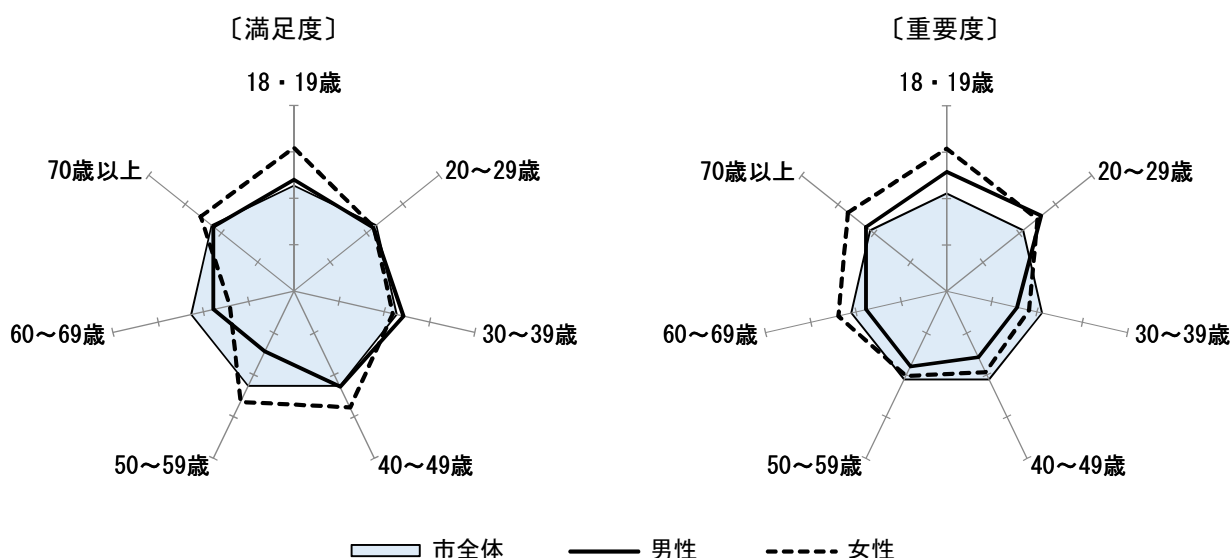
互いに尊重しあって暮らせる社会を実現する

〔人権文化の確立〕

(10) 人権に関する教育や啓発

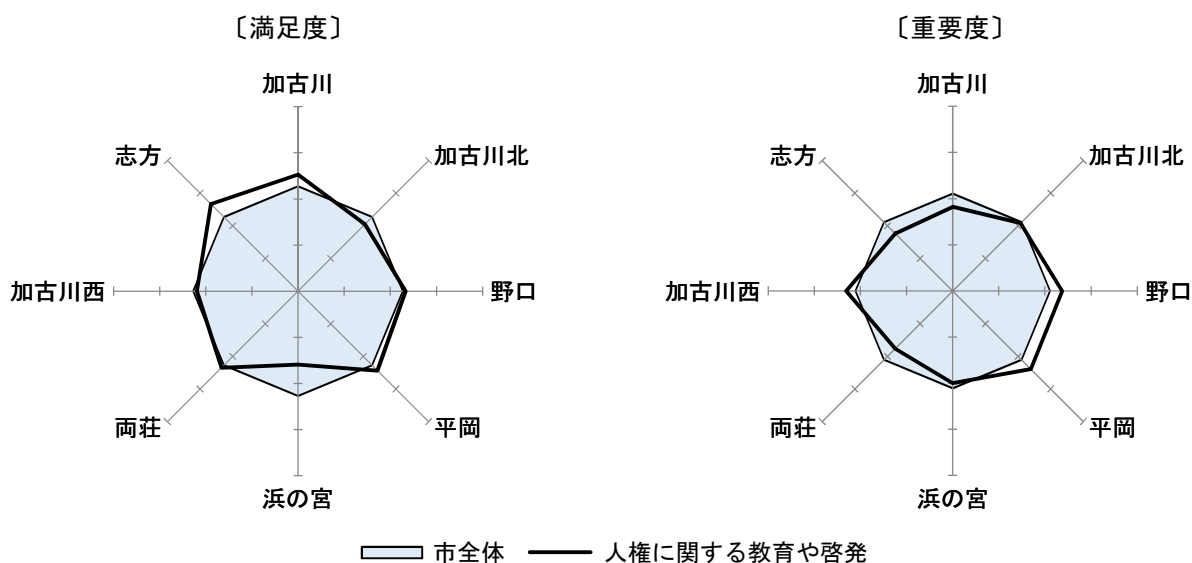
《性年代別》

- 満足度を性年代別で見ると、18・19歳、40歳代の男女と、30歳代の男性、50歳代、70歳以上の女性で市全体平均より高くなっている。
- 重要度を性年代別で見ると、18・19歳、20歳代、70歳以上の男女、60歳代の女性で市全体平均より高くなっている。



《居住地区別》

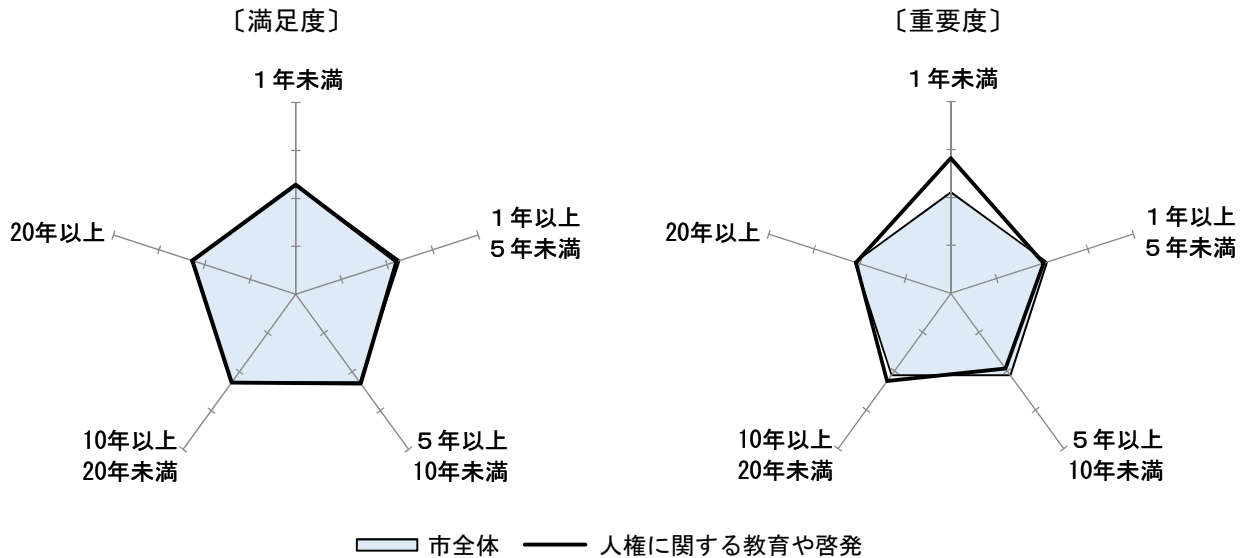
- 満足度を居住地区別で見ると、加古川、野口、平岡、両荘、志方地区で市全体平均より高くなっている。
- 重要度を居住地区別で見ると、野口、平岡、加古川西地区で市全体平均より高くなっている。





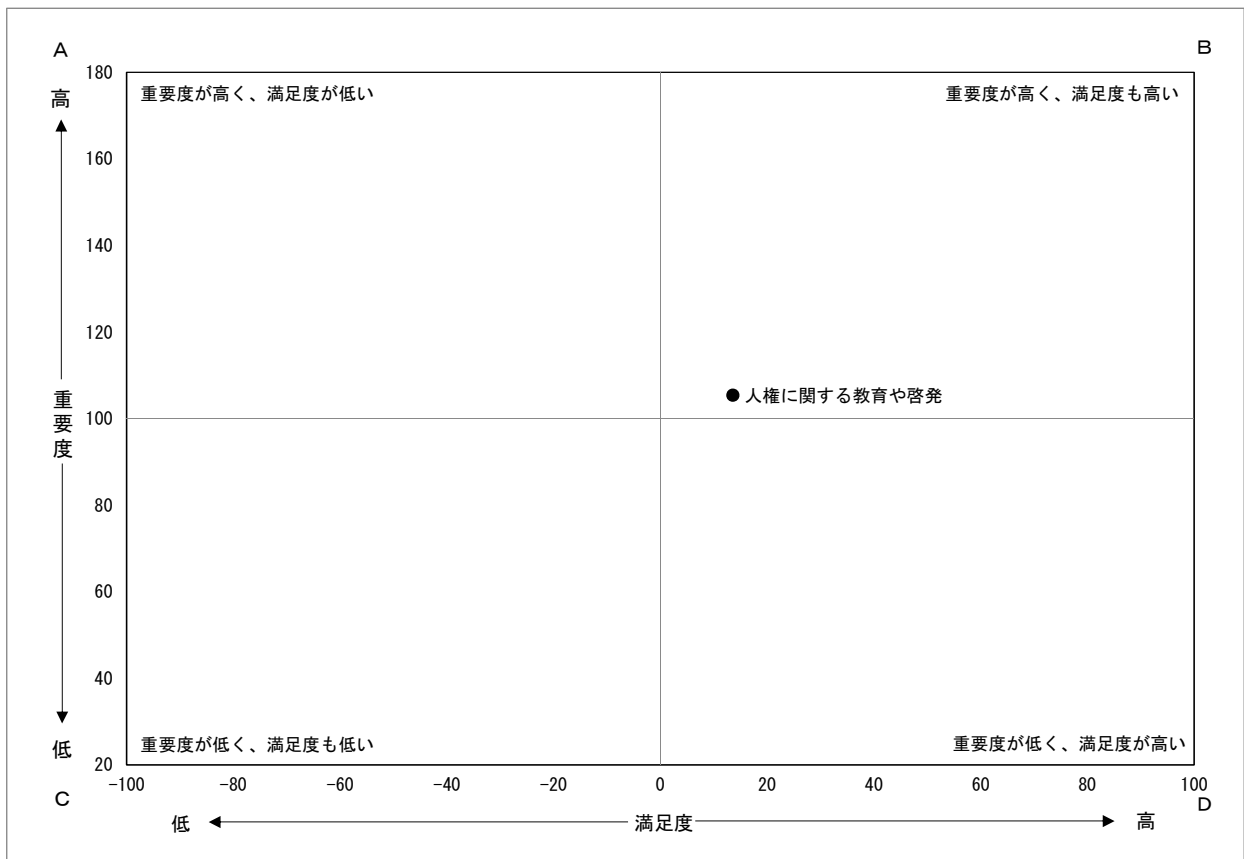
### 《居住期間別》

- 満足度を居住期間別で見ると、「1年未満」、「5年以上10年未満」、「10年以上20年未満」で市全体平均より高くなっている。
- 重要度を居住期間別で見ると、「1年未満」、「10年以上20年未満」で市全体平均より高くなっている。



### 《満足度と重要度の関係》

- 満足度と重要度の関係で見ると、重要度が高く、満足度も高くなっている。

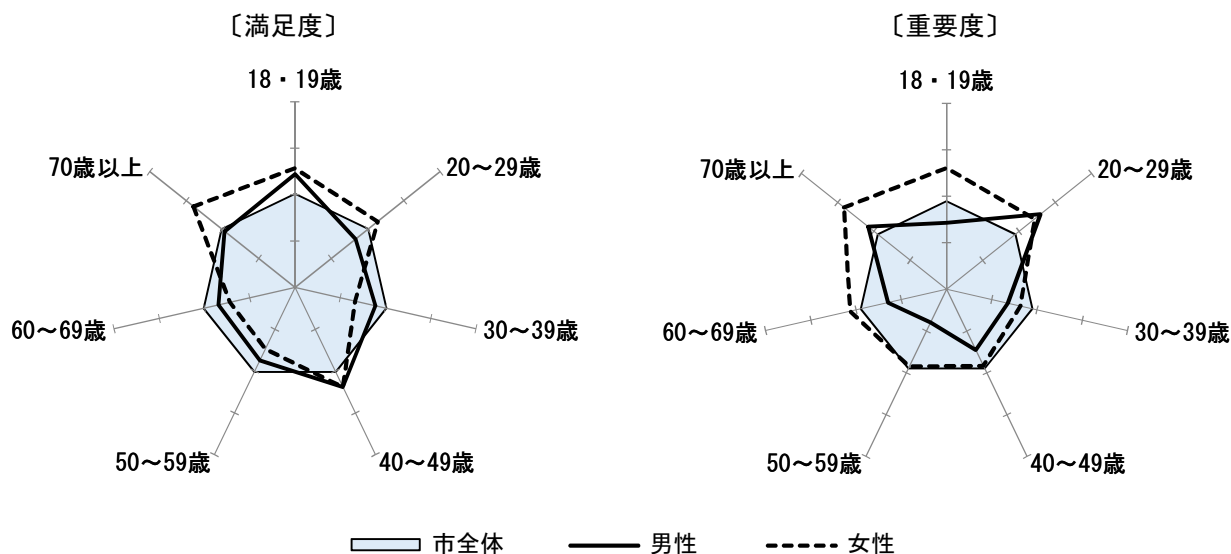


## 〔男女共同参画社会の形成〕

### (11) 男女共同参画の推進

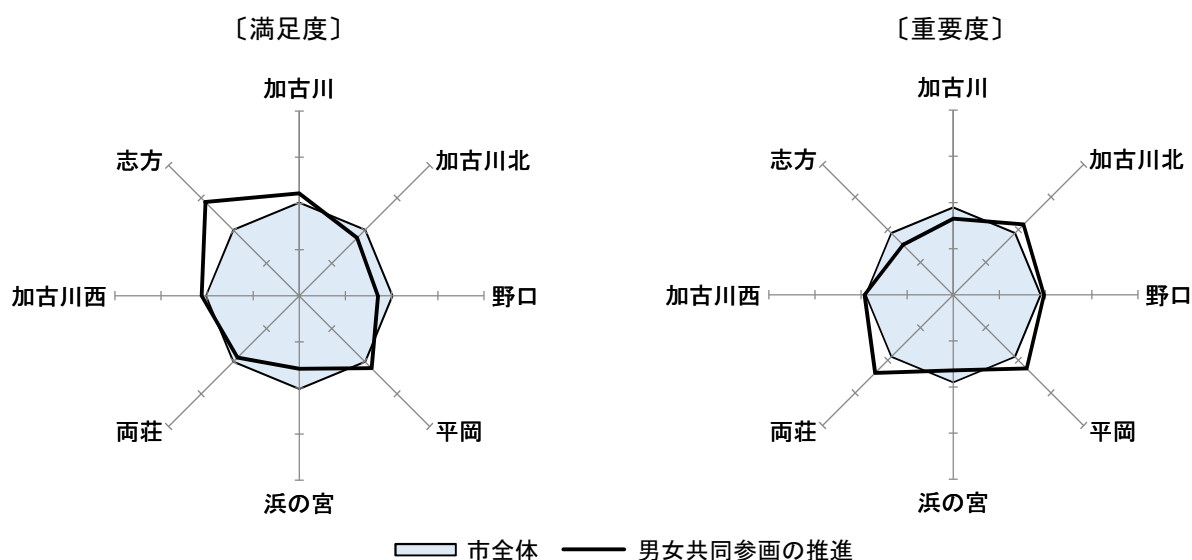
#### 《性年代別》

- 満足度を性年代別で見ると、18・19歳、40歳代の男女、20歳代、70歳以上の女性で市全体平均より高くなっている。
- 重要度を性年代別で見ると、20歳代、70歳以上の男女、18・19歳、60歳代の女性で市全体平均より高くなっている。



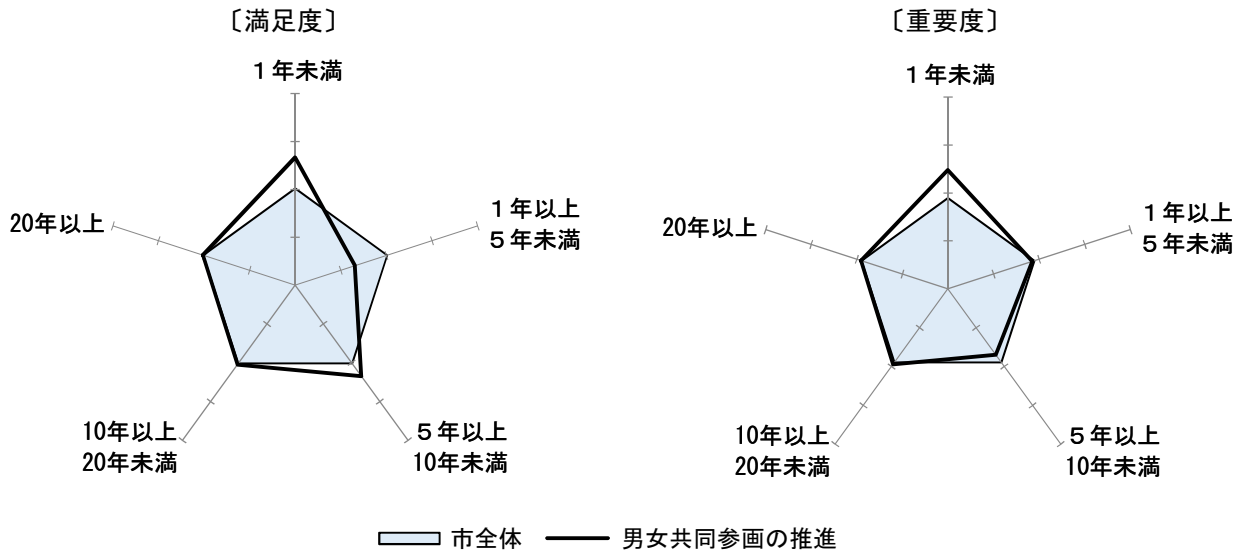
#### 《居住地区別》

- 満足度を居住地区別で見ると、加古川、平岡、加古川西、志方地区で市全体平均より高くなっている。
- 重要度を居住地区別で見ると、加古川北、野口、平岡、両荘、加古川西地区で市全体平均より高くなっている。



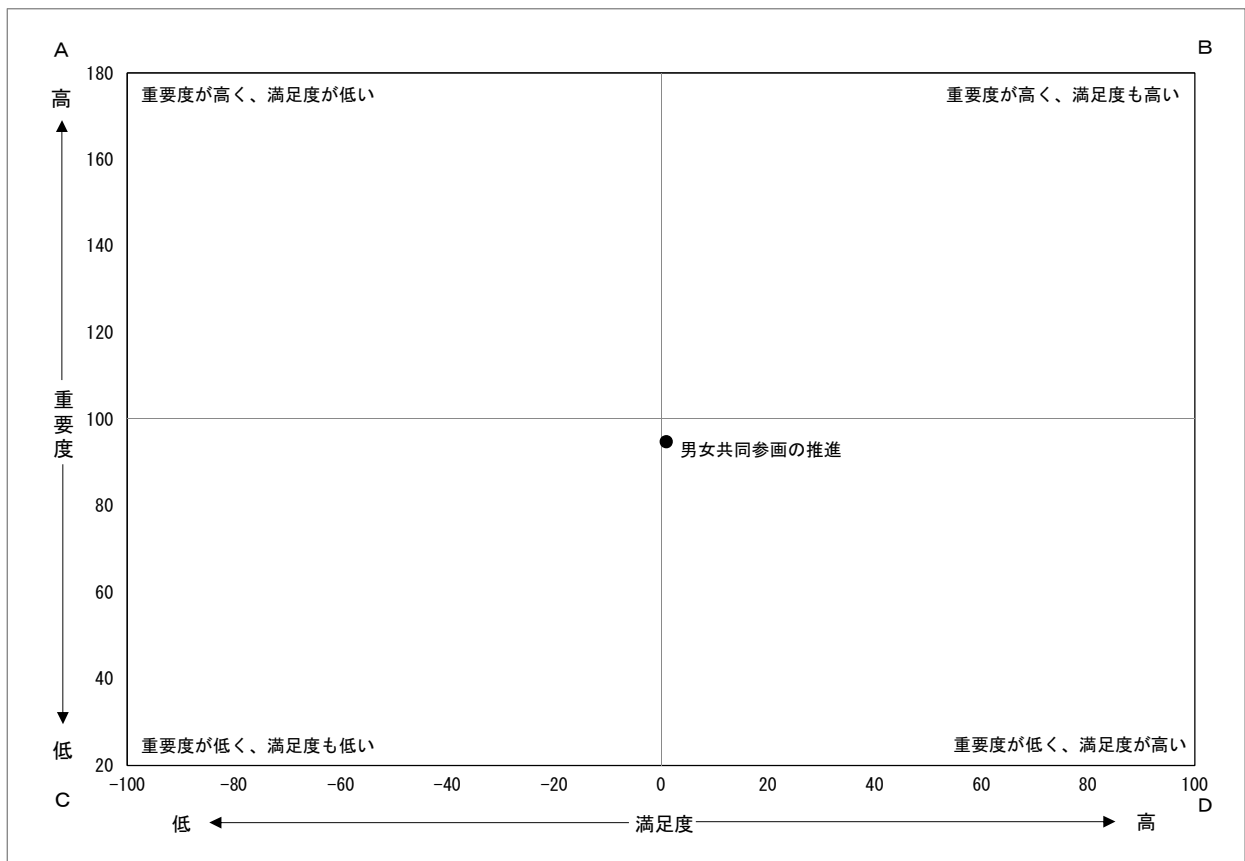
### 《居住期間別》

- 満足度を居住期間別で見ると、「1年未満」、「5年以上10年未満」、「10年以上20年未満」、「20年以上」で市全体平均より高くなっている。
- 重要度を居住期間別で見ると、「1年未満」、「10年以上20年未満」、「20年以上」で市全体平均より高くなっている。



### 《満足度と重要度の関係》

- 満足度と重要度の関係で見ると、重要度が低く、満足度が高くなっている。

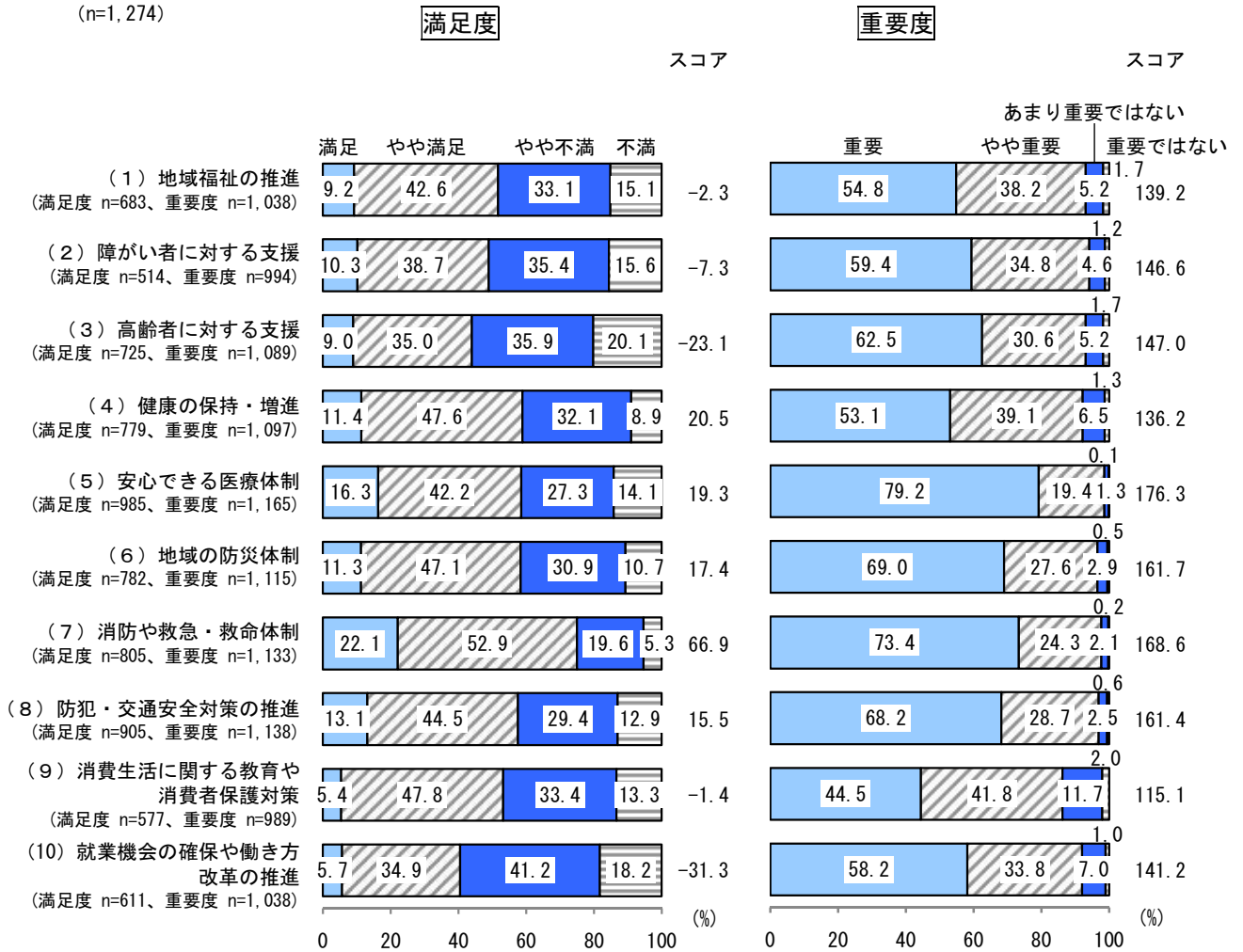




### 3-2 安心して暮らせるまち

- 施策の満足度スコアが最も高い項目は「(7) 消防や救急・救命体制」、次いで「(4) 健康の保持・増進」となっている。一方、最も低い項目は「(10) 就業機会の確保や働き方改革の推進」、次いで「(3) 高齢者に対する支援」となっている。
- 施策の重要度スコアが最も高い項目は「(5) 安心できる医療体制」、次いで「(7) 消防や救急・救命体制」となっている。一方、最も低い項目は「(9) 消費生活に関する教育や消費者保護対策」、次いで「(4) 健康の保持・増進」となっている。

《全体》 ※グラフは「わからない」、無回答を除いて集計  
(n=1,274)



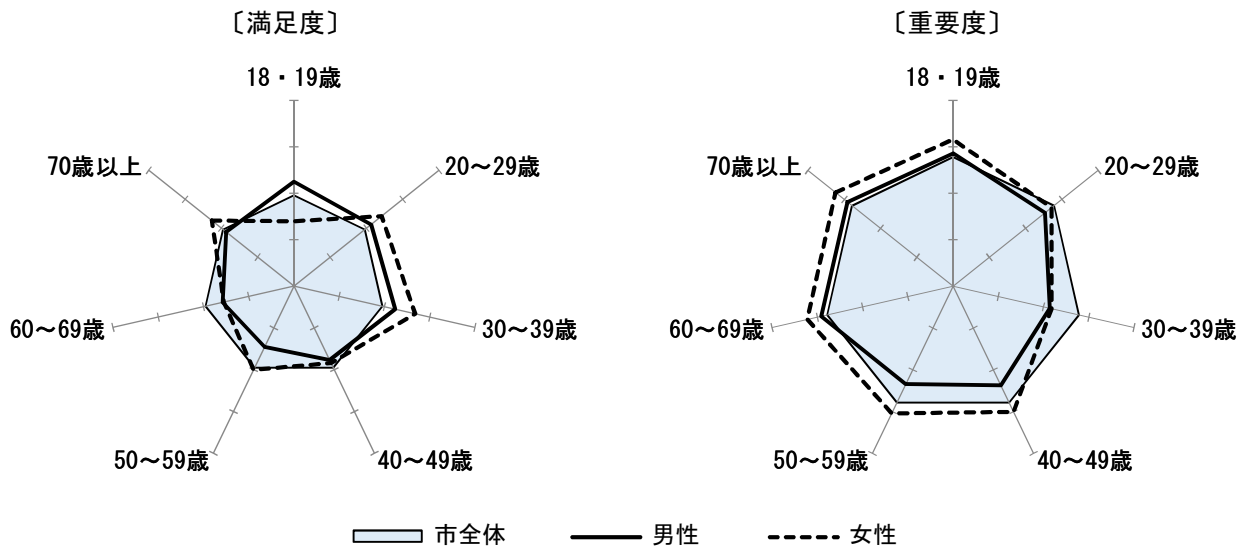
ともに支えあう福祉社会を実現する

〔地域福祉の充実〕

(1) 地域福祉の推進

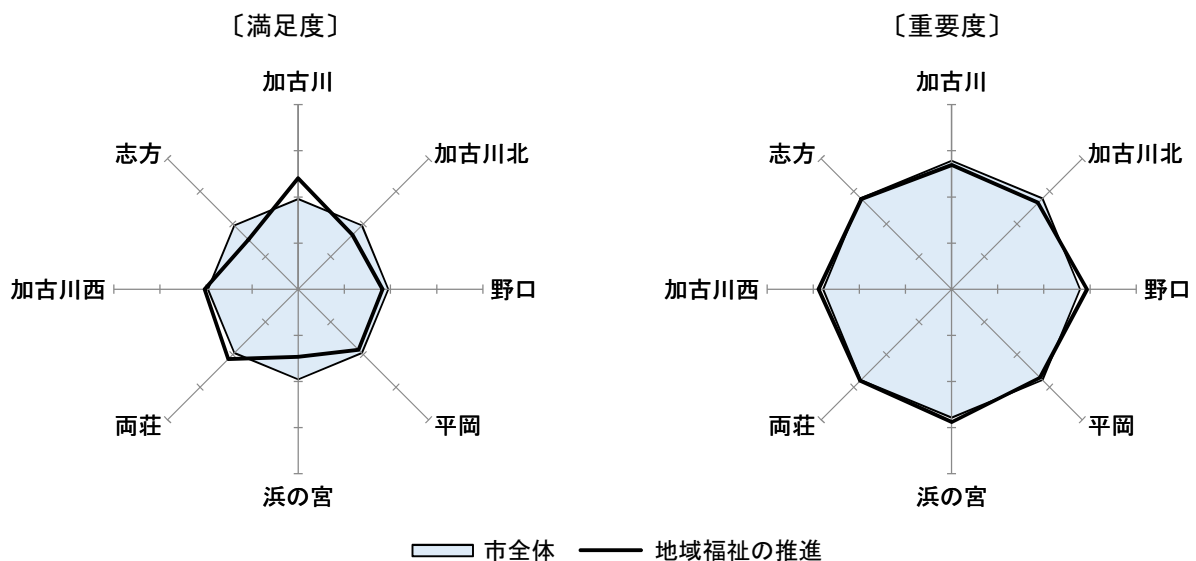
《性年代別》

- 満足度を性年代別で見ると、20歳代、30歳代の男女と、18・19歳の男性、50歳代、70歳以上の女性で市全体平均より高くなっている。
- 重要度を性年代別で見ると、18・19歳、60歳代、70歳以上の男女と、40歳代、50歳代の女性で市全体平均より高くなっている。



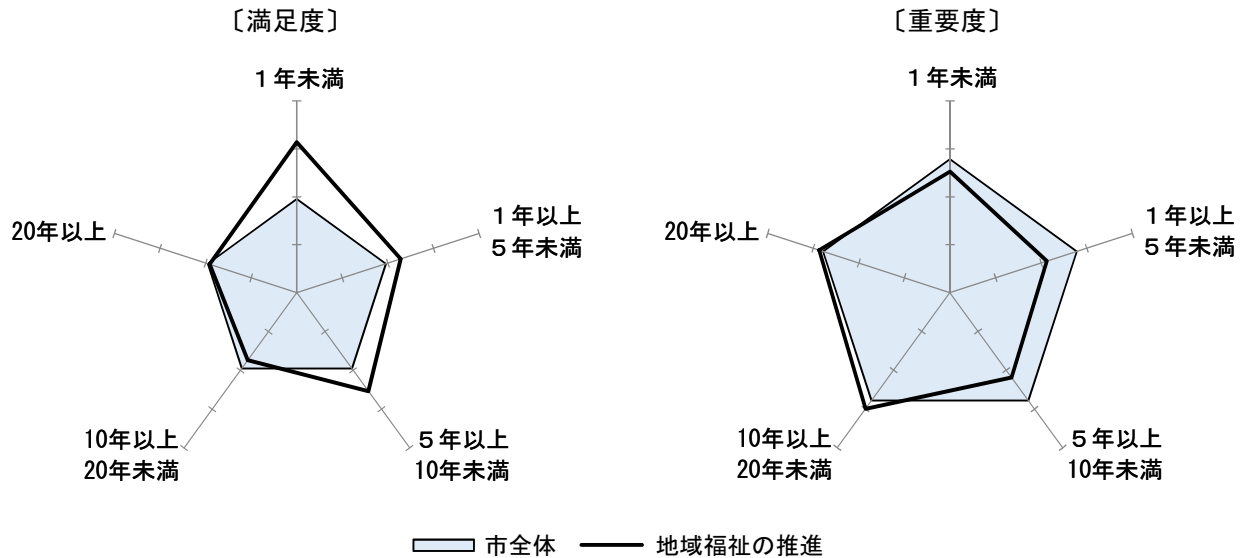
《居住地区別》

- 満足度を居住地区別で見ると、加古川、両荘、加古川西地区で市全体平均より高くなっている。
- 重要度を居住地区別で見ると、野口、浜の宮、両荘、加古川西地区で市全体平均より高くなっている。



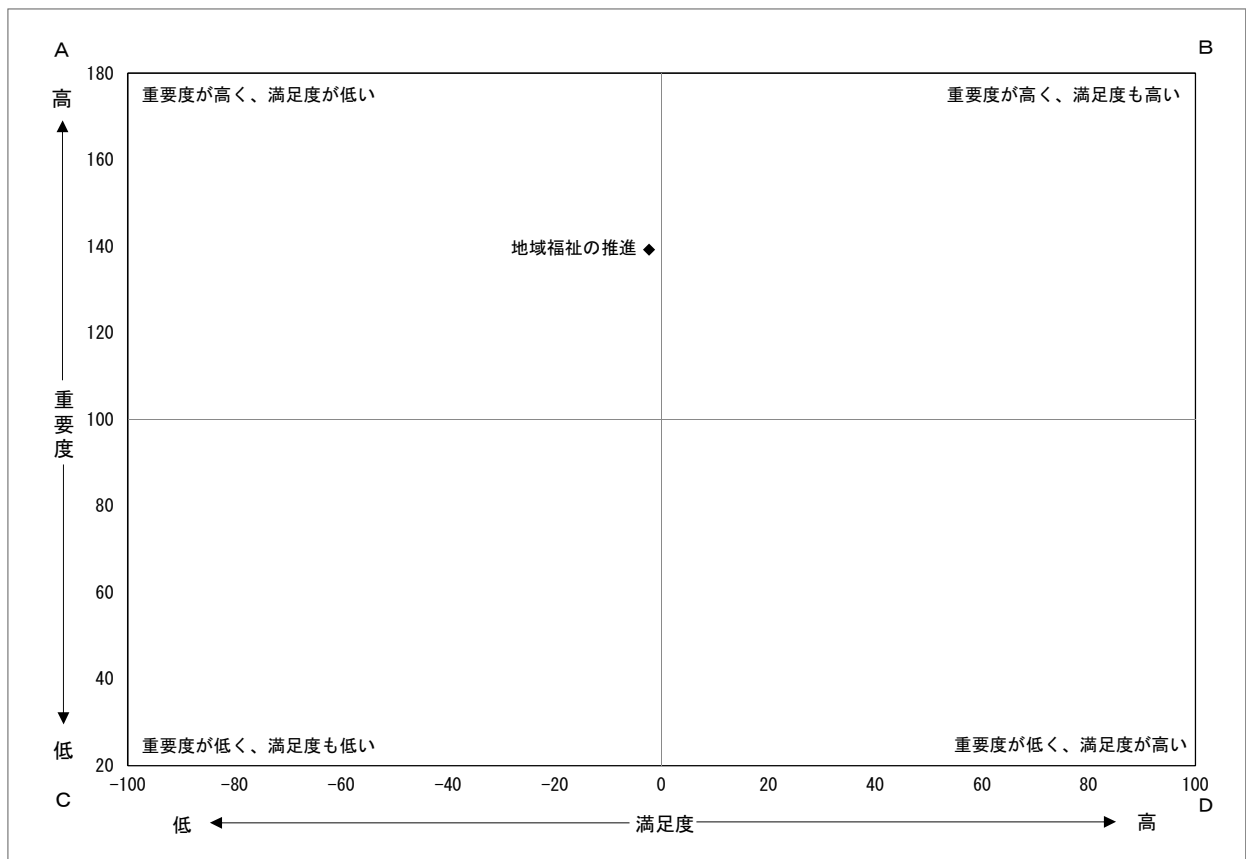
### 《居住期間別》

- 満足度を居住期間別で見ると、「1年未満」、「1年以上5年未満」、「5年以上10年未満」で市全体平均より高くなっている。
- 重要度を居住期間別で見ると、「10年以上20年未満」、「20年以上」で市全体平均より高くなっている。



### 《満足度と重要度の関係》

- 満足度と重要度の関係で見ると、重要度が高く、満足度が低くなっている。

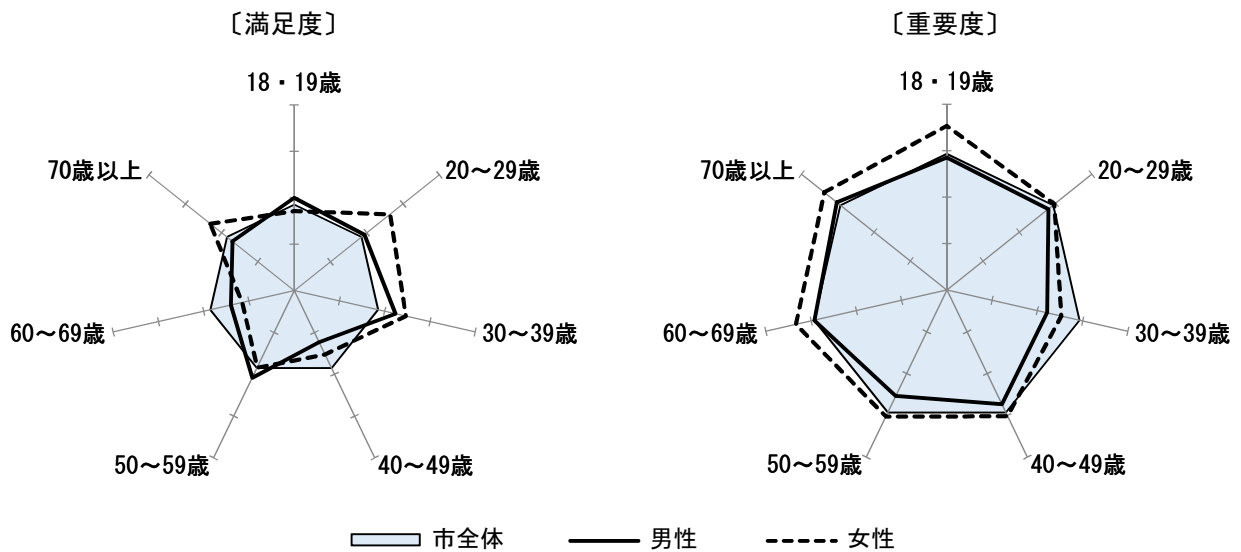


## [障がい者福祉の充実]

### (2) 障がい者に対する支援

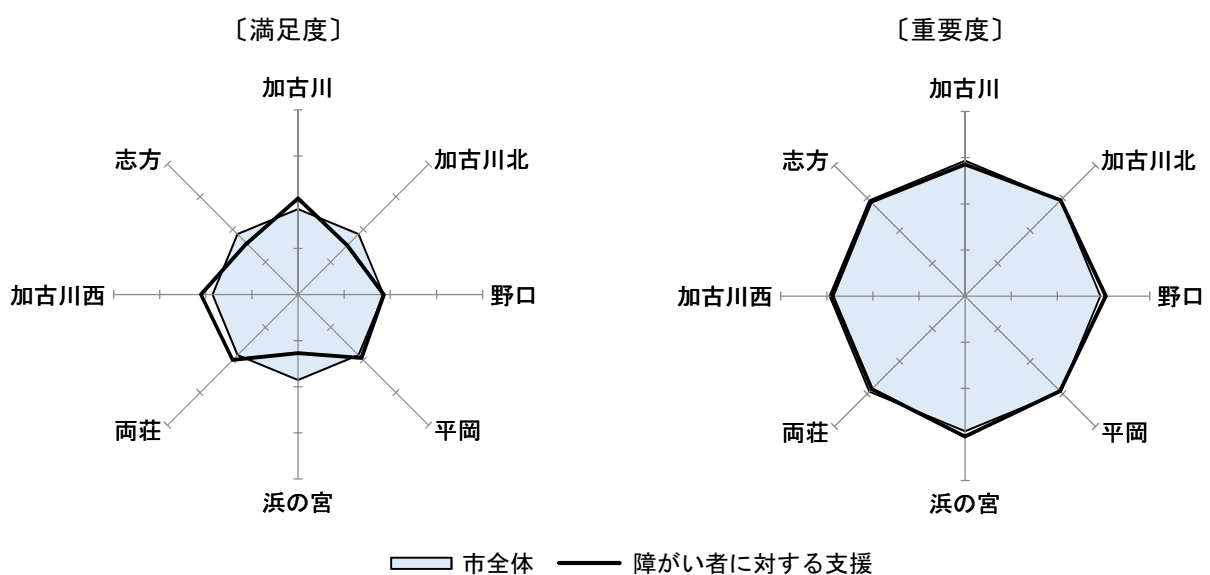
#### 《性年代別》

- 満足度を性年代別で見ると、20歳代、30歳代の男女と、18・19歳、50歳代の男性、70歳以上の女性で市全体平均より高くなっている。
- 重要度を性年代別で見ると、70歳以上の男女と、18・19歳、20歳代、40歳代、50歳代、60歳代の女性で市全体平均より高くなっている。



#### 《居住地区別》

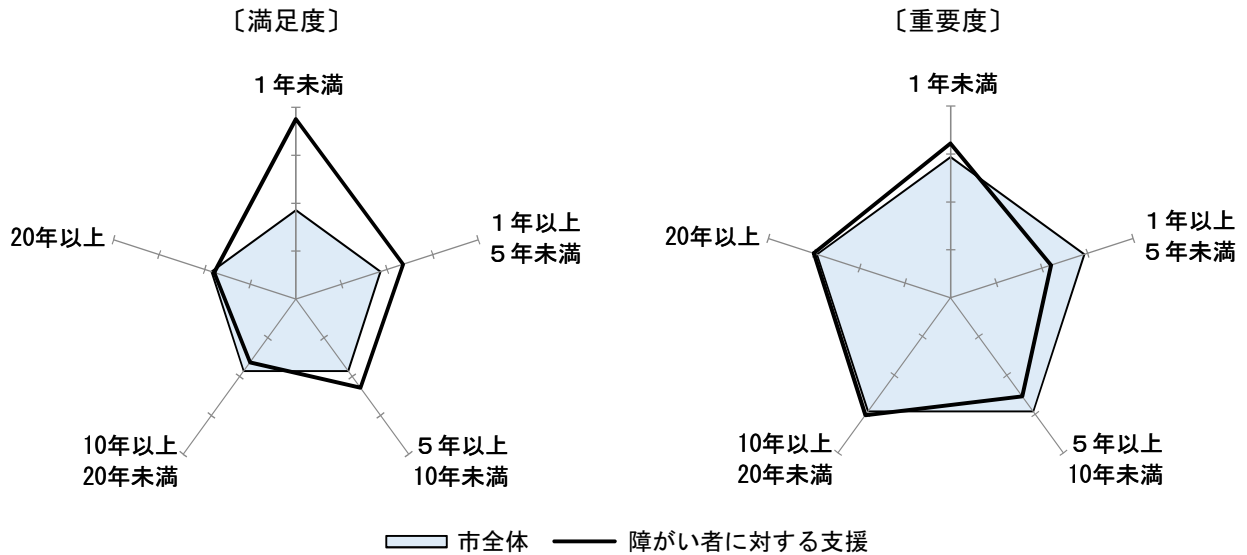
- 満足度を居住地区別で見ると、加古川、野口、平岡、両荘、加古川西地区で市全体平均より高くなっている。
- 重要度を居住地区別で見ると、野口、浜の宮地区で市全体平均より高くなっている。





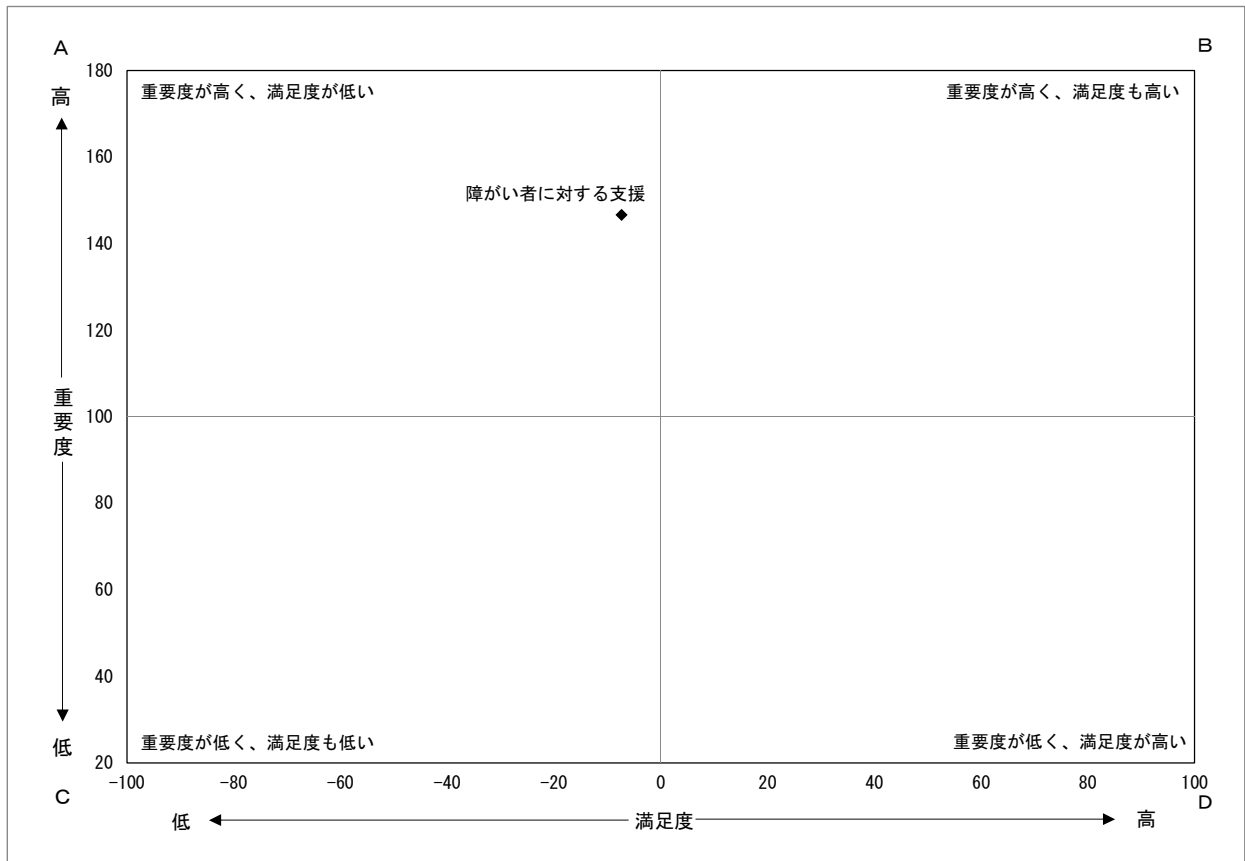
### 《居住期間別》

- 満足度を居住期間別で見ると、「1年未満」、「1年以上5年未満」、「5年以上10年未満」で市全体平均より高くなっている。
- 重要度を居住期間別で見ると、「1年未満」、「10年以上20年未満」、「20年以上」で市全体平均より高くなっている。



### 《満足度と重要度の関係》

- 満足度と重要度の関係で見ると、重要度が高く、満足度が低くなっている。

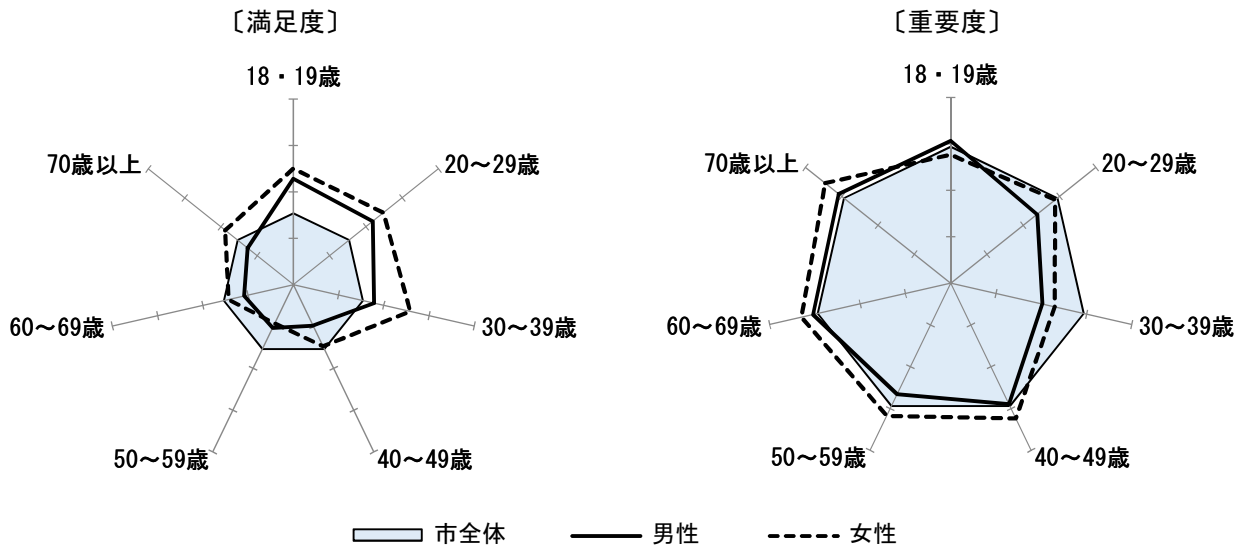


## 〔高齢者福祉の充実〕

### （３）高齢者に対する支援

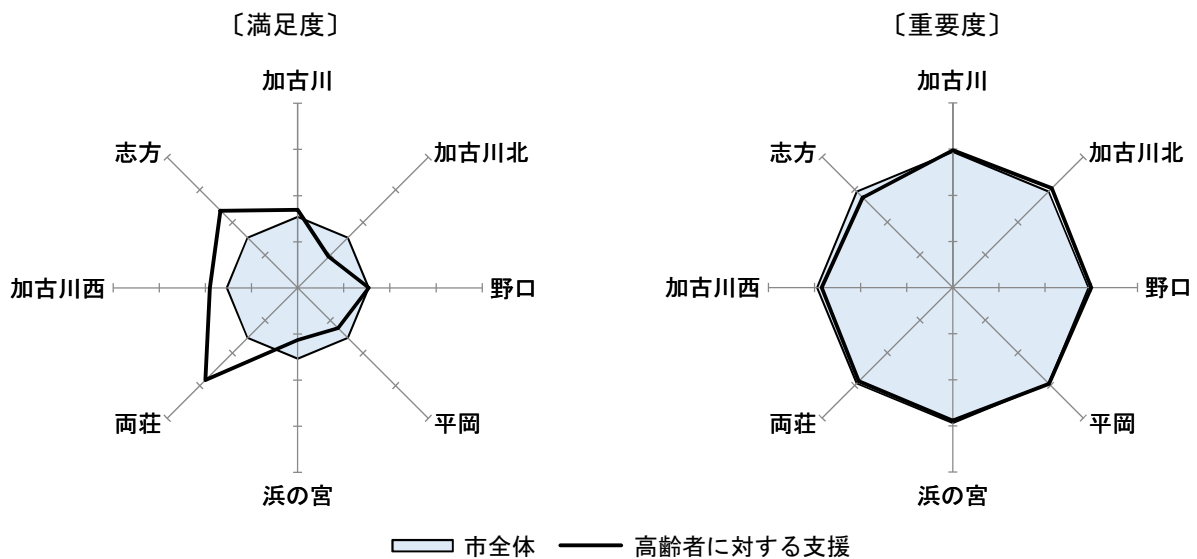
#### 《性年代別》

- 満足度を性年代別で見ると、18・19歳、20歳代、30歳代の男女と、70歳以上の女性で市全体平均より高くなっている。
- 重要度を性年代別で見ると、60歳代、70歳以上の男女と、18・19歳の男性、40歳代、50歳代の女性で市全体平均より高くなっている。



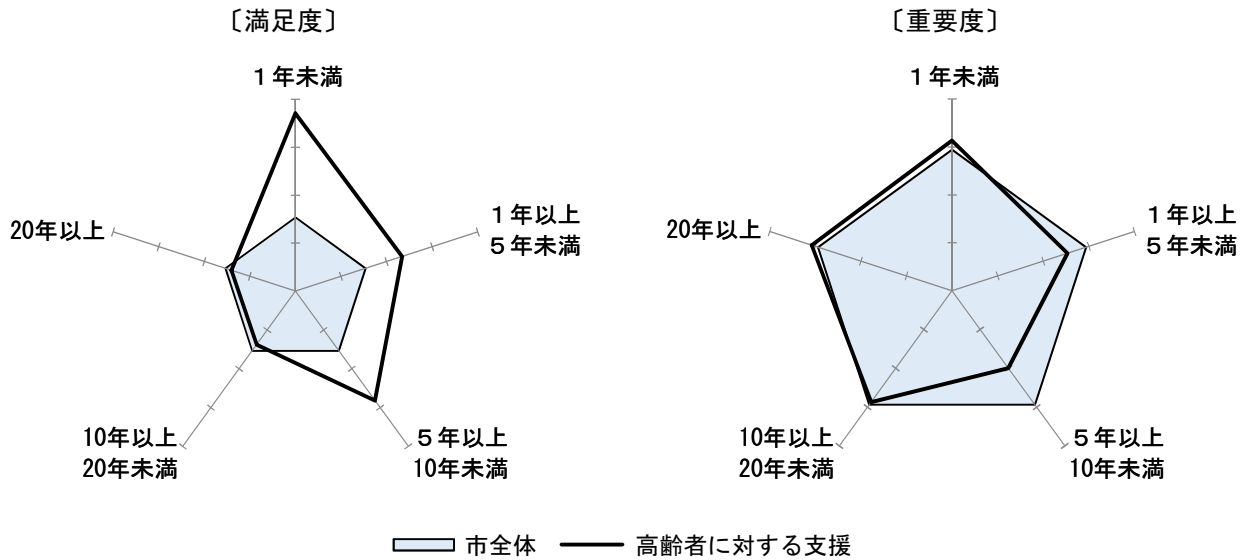
#### 《居住地区別》

- 満足度を居住地区別で見ると、加古川、野口、両荘、加古川西、志方地区で市全体平均より高くなっている。
- 重要度を居住地区別で見ると、加古川、加古川北、野口、平岡地区で市全体平均より高くなっている。



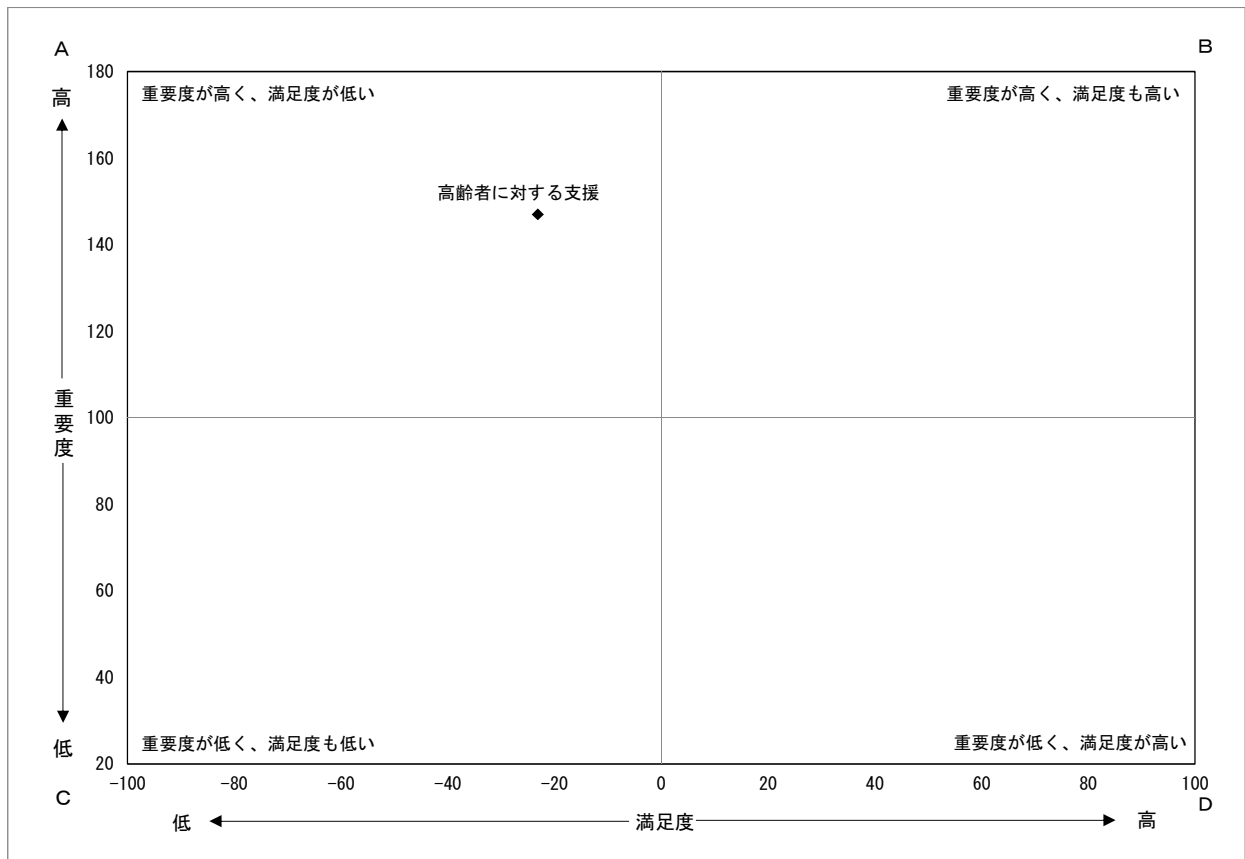
### 《居住期間別》

- 満足度を居住期間別で見ると、「1年未満」、「1年以上5年未満」、「5年以上10年未満」で市全体平均より高くなっている。
- 重要度を居住期間別で見ると、「1年未満」、「20年以上」で市全体平均より高くなっている。



### 《満足度と重要度の関係》

- 満足度と重要度の関係で見ると、重要度が高く、満足度が低くなっている。



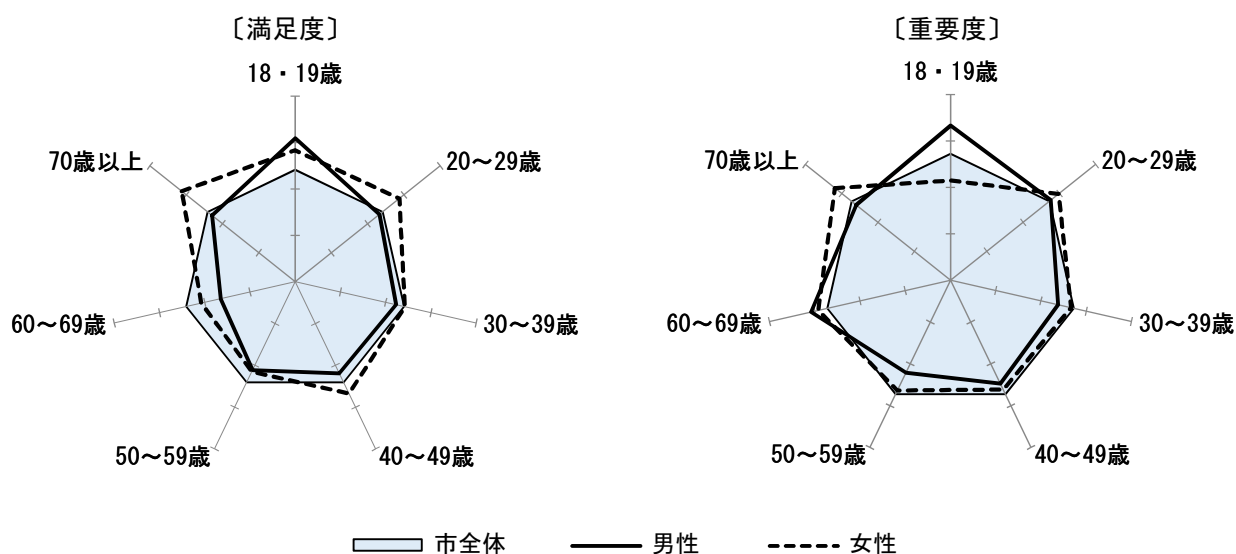
## 健康づくりや地域医療を充実する

### 〔健康の保持・増進〕

#### (4) 健康の保持・増進

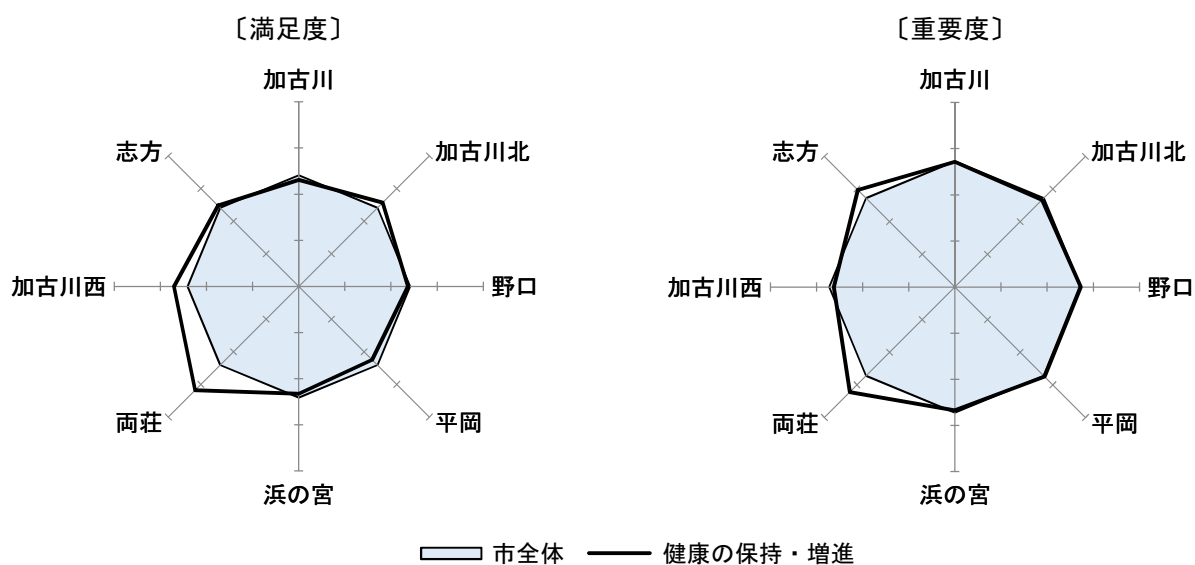
##### 《性年代別》

- 満足度を性年代別で見ると、18・19歳の男女と、20歳代、30歳代、40歳代、70歳以上の女性で市全体平均より高くなっている。
- 重要度を性年代別で見ると、20歳代、60歳代の男女と、18・19歳の男性、70歳以上の女性で市全体平均より高くなっている。



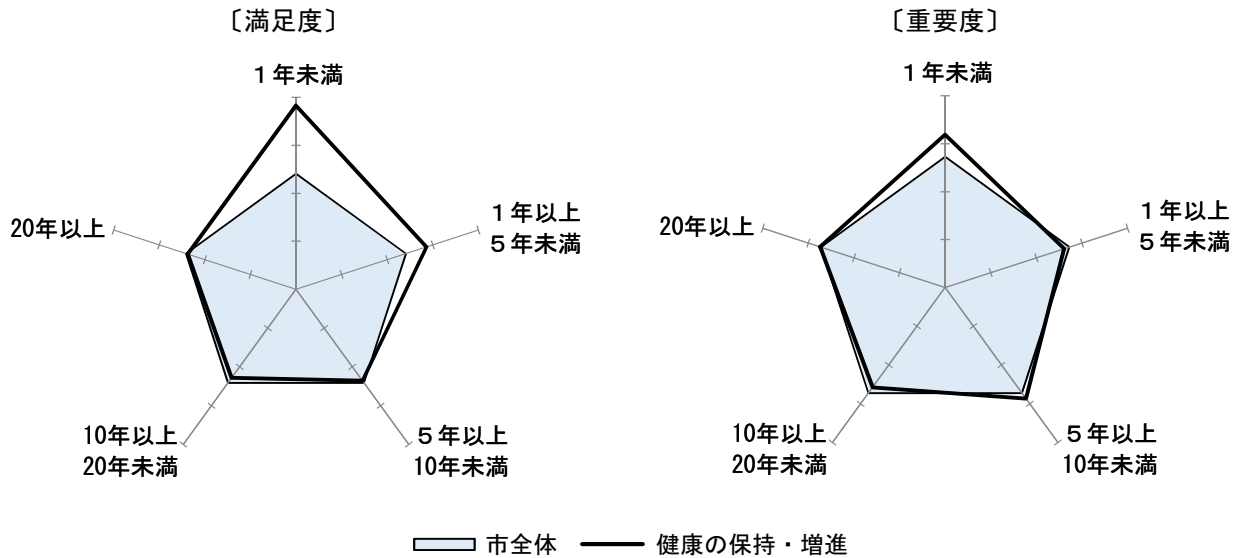
##### 《居住地区別》

- 満足度を居住地区別で見ると、加古川北、両荘、加古川西、志方地区で市全体平均より高くなっている。
- 重要度を居住地区別で見ると、平岡、両荘、志方地区で市全体平均より高くなっている。



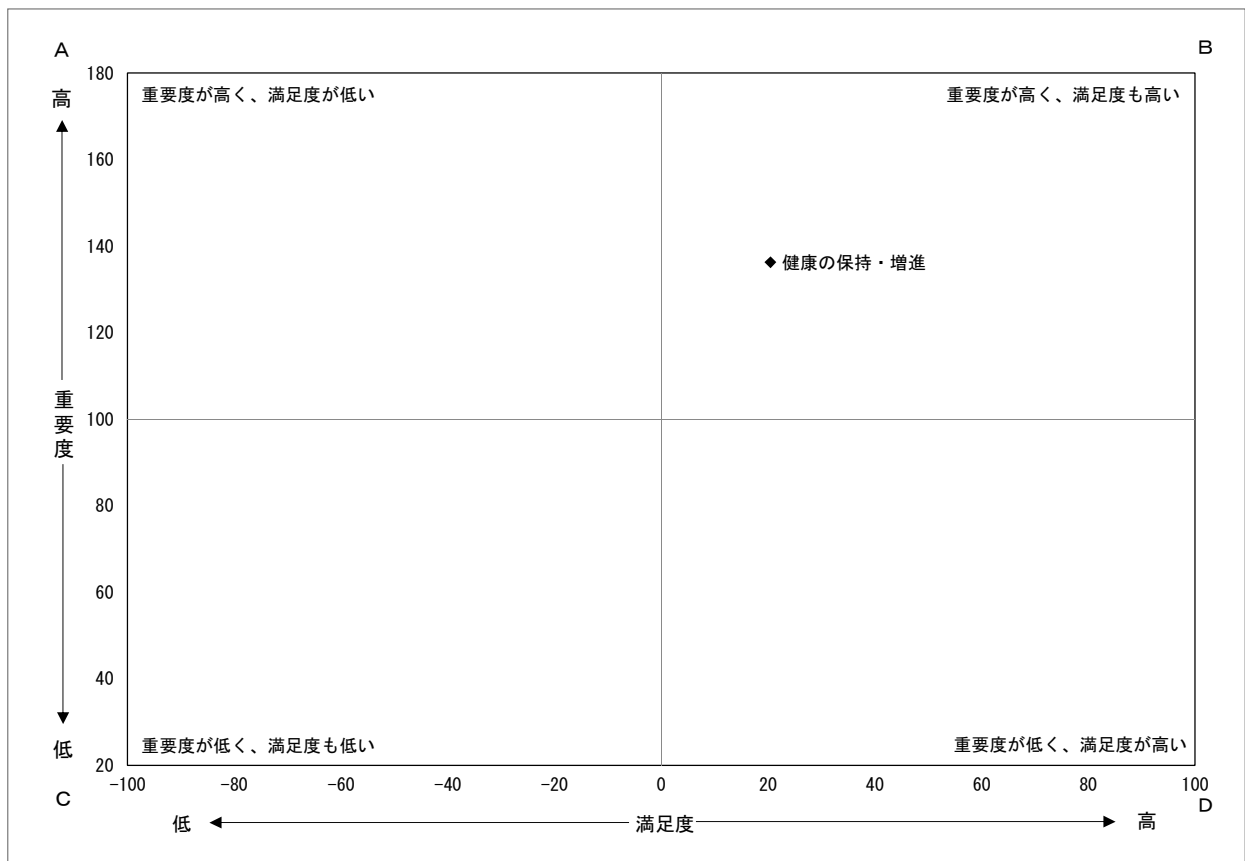
### 《居住期間別》

- 満足度を居住期間別で見ると、「1年未満」、「1年以上5年未満」で市全体平均より高くなっている。
- 重要度を居住期間別で見ると、「1年未満」、「5年以上10年未満」、「20年以上」で市全体平均より高くなっている。



### 《満足度と重要度の関係》

- 満足度と重要度の関係で見ると、重要度が高く、満足度も高くなっている。

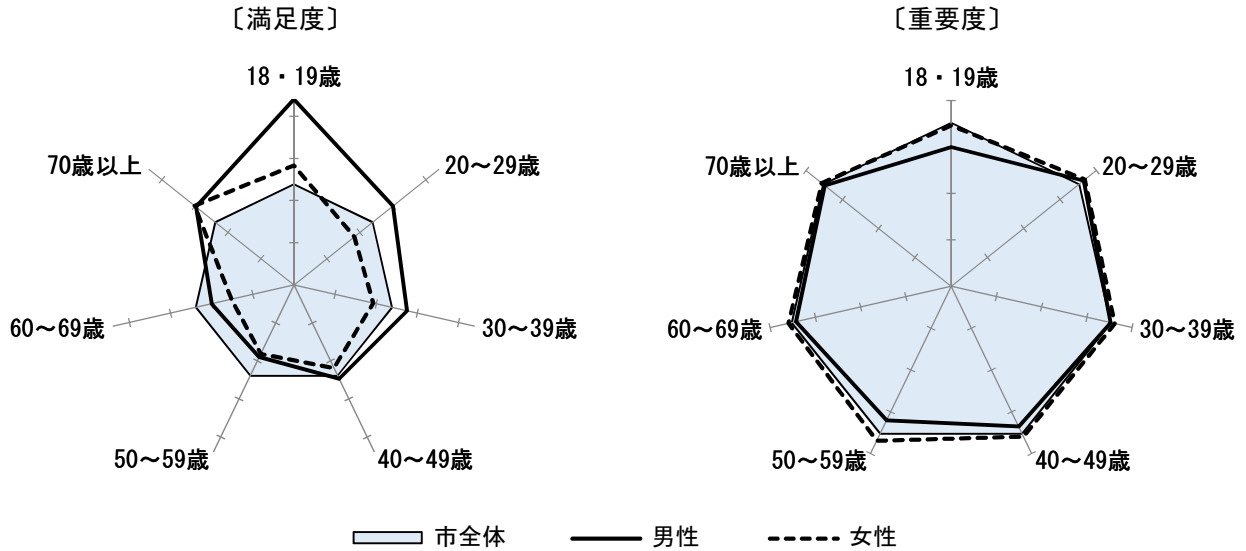


〔地域医療の充実〕

(5) 安心できる医療体制

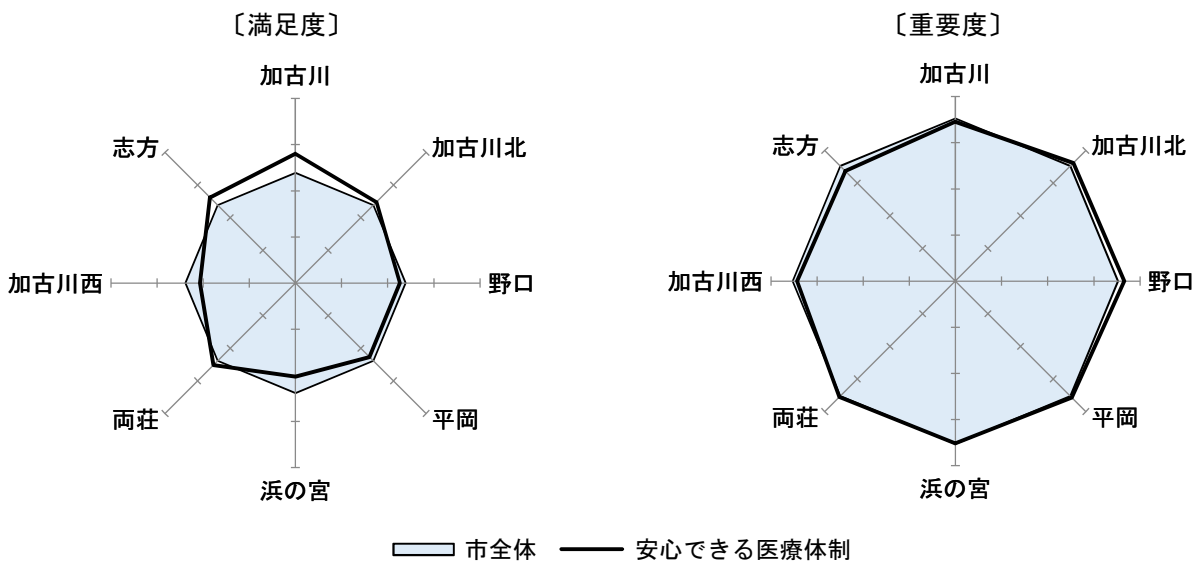
《性年代別》

- 満足度を性年代別で見ると、18・19歳、70歳以上の男女と、20歳代、30歳代、40歳代の男性で市全体平均より高くなっている。
- 重要度を性年代別で見ると、20歳代の男女と、30歳代、40歳代、50歳代、60歳代、70歳以上の女性で市全体平均より高くなっている。



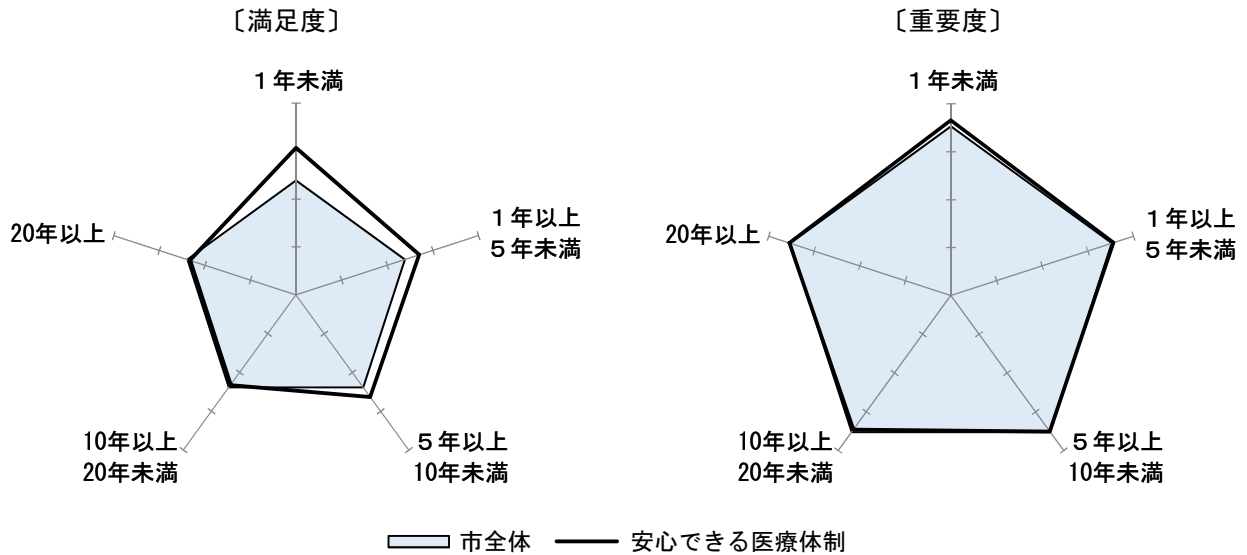
《居住地区別》

- 満足度を居住地区別で見ると、加古川、加古川北、両荘、志方地区で市全体平均より高くなっている。
- 重要度を居住地区別で見ると、加古川北、野口、平岡、両荘地区で市全体平均より高くなっている。



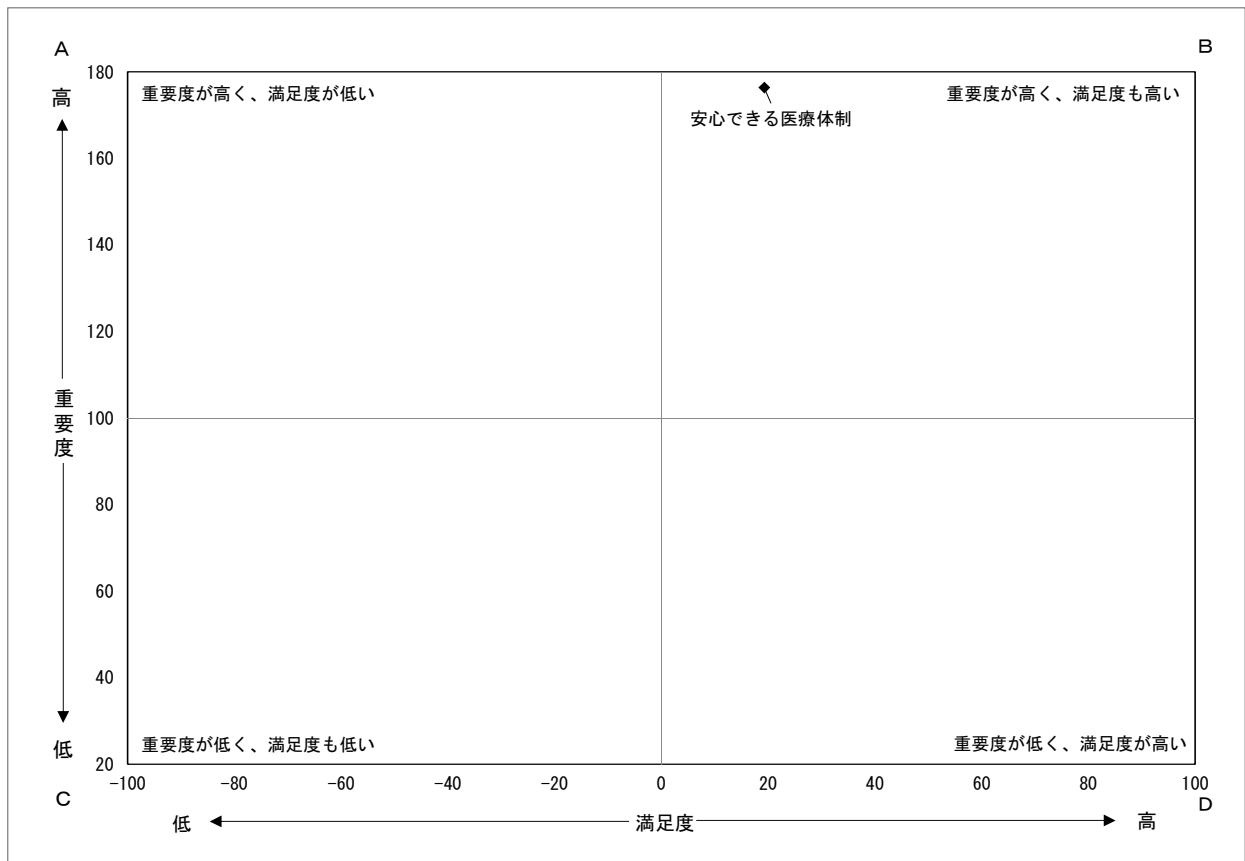
### 《居住期間別》

- 満足度を居住期間別で見ると、「1年未満」、「1年以上5年未満」、「5年以上10年未満」で市全体平均より高くなっている。
- 重要度を居住期間別で見ると、「1年未満」、「1年以上5年未満」、「20年以上」で市全体平均より高くなっている。



### 《満足度と重要度の関係》

- 満足度と重要度の関係で見ると、重要度が高く、満足度も高くなっている。



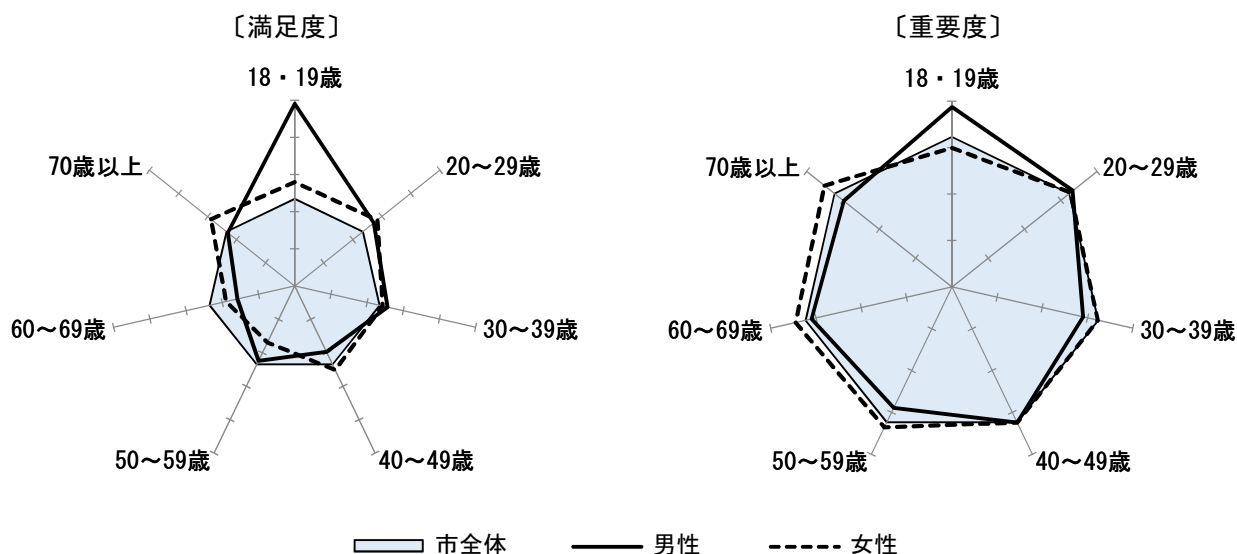
市民生活の安全・安定を確保する

〔危機管理体制の充実〕

(6) 地域の防災体制

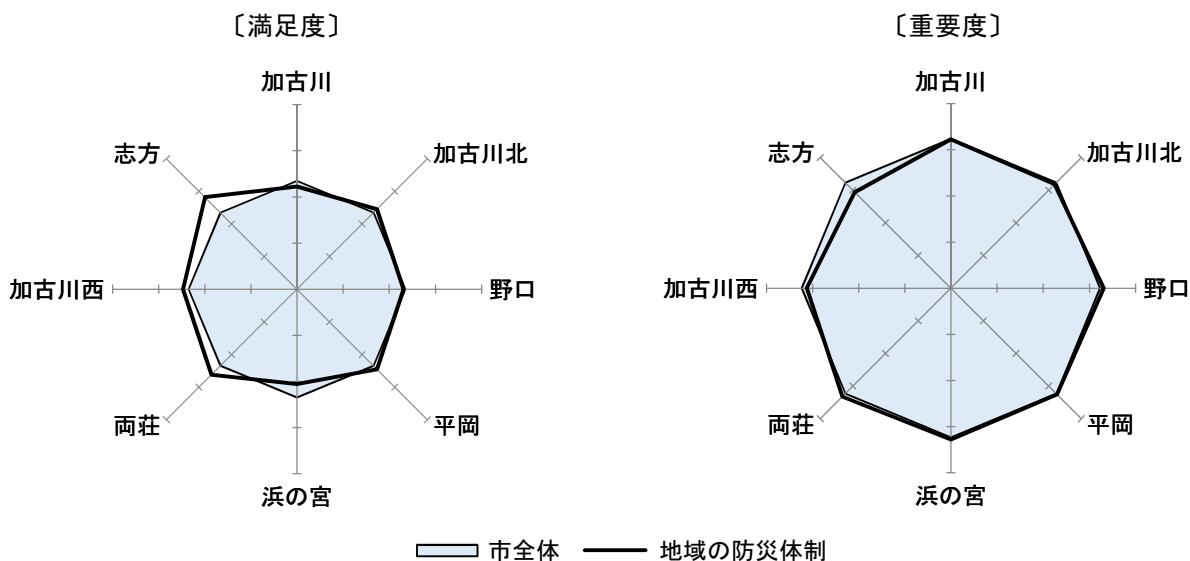
《性年代別》

- 満足度を性年代別で見ると、18・19歳、20歳代、30歳代の男女と、40歳代、70歳以上の女性で市全体平均より高くなっている。
- 重要度を性年代別で見ると、20歳代、40歳代の男女と、18・19歳の男性、50歳代、60歳代、70歳以上の女性で市全体平均より高くなっている。



《居住地区別》

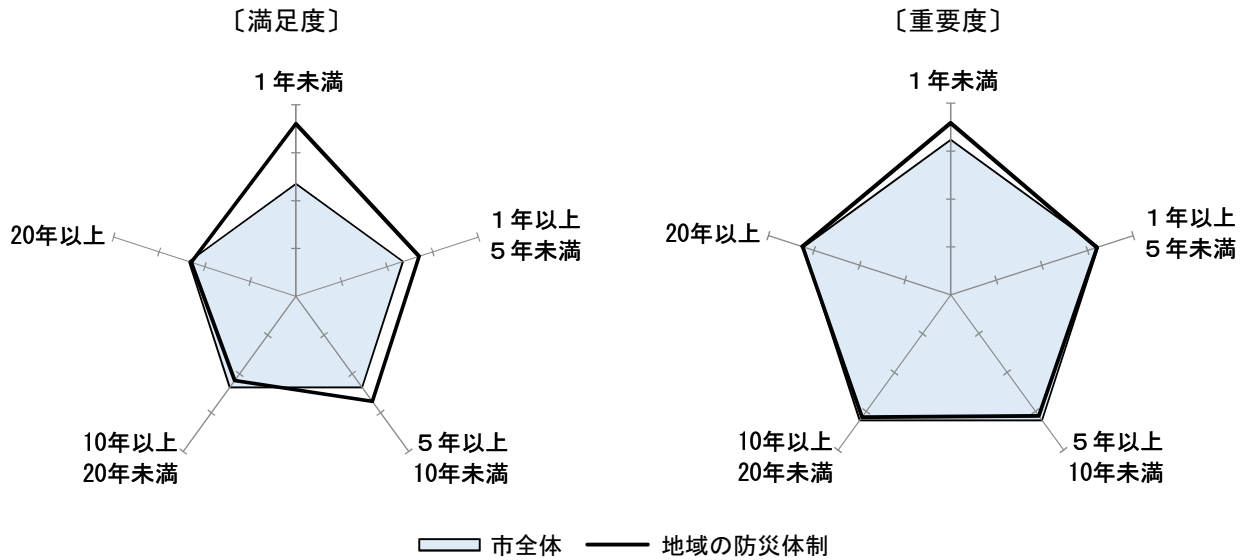
- 満足度を居住地区別で見ると、加古川北、平岡、両荘、加古川西、志方地区で市全体平均より高くなっている。
- 重要度を居住地区別で見ると、野口、平岡、浜の宮、両荘地区で市全体平均より高くなっている。





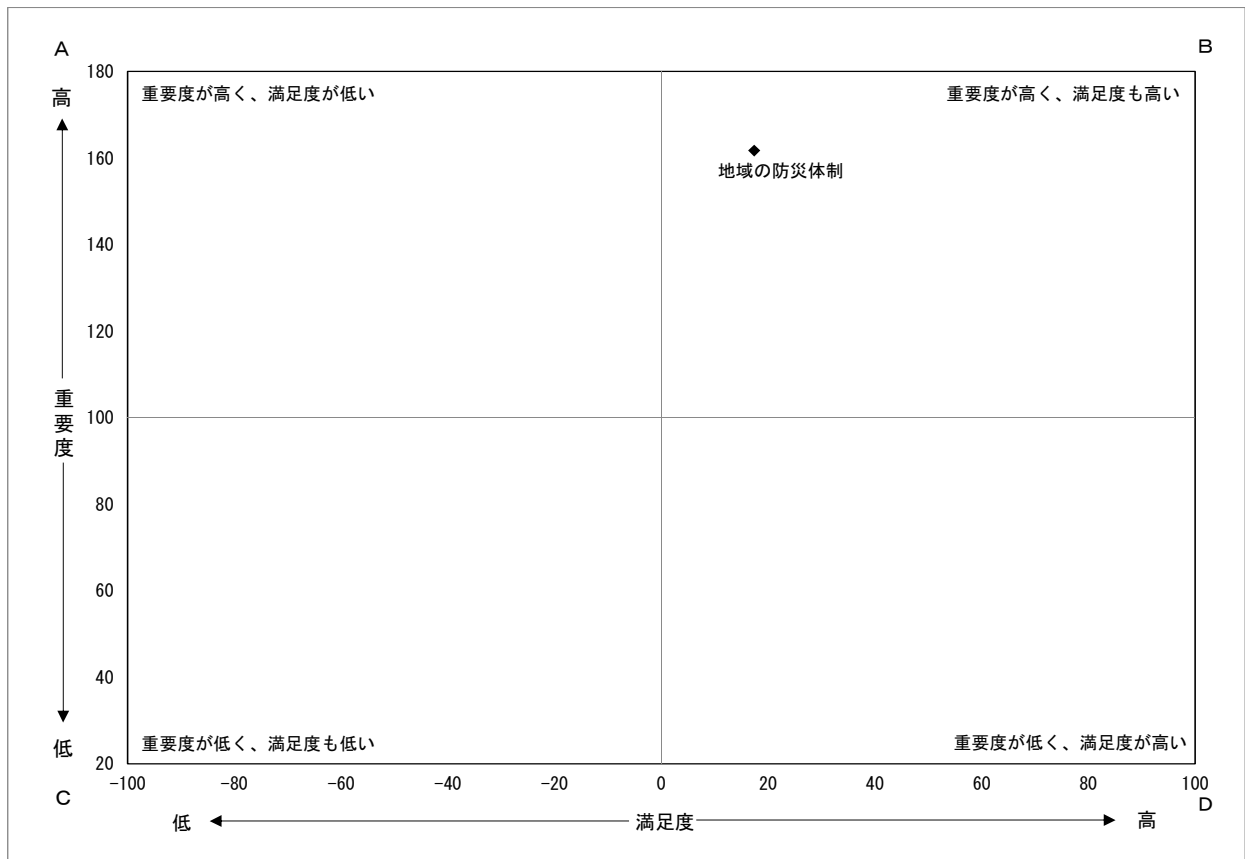
### 《居住期間別》

- 満足度を居住期間別で見ると、「1年未満」、「1年以上5年未満」、「5年以上10年未満」で市全体平均より高くなっている。
- 重要度を居住期間別で見ると、「1年未満」、「20年以上」で市全体平均より高くなっている。



### 《満足度と重要度の関係》

- 満足度と重要度の関係で見ると、重要度が高く、満足度も高くなっている。

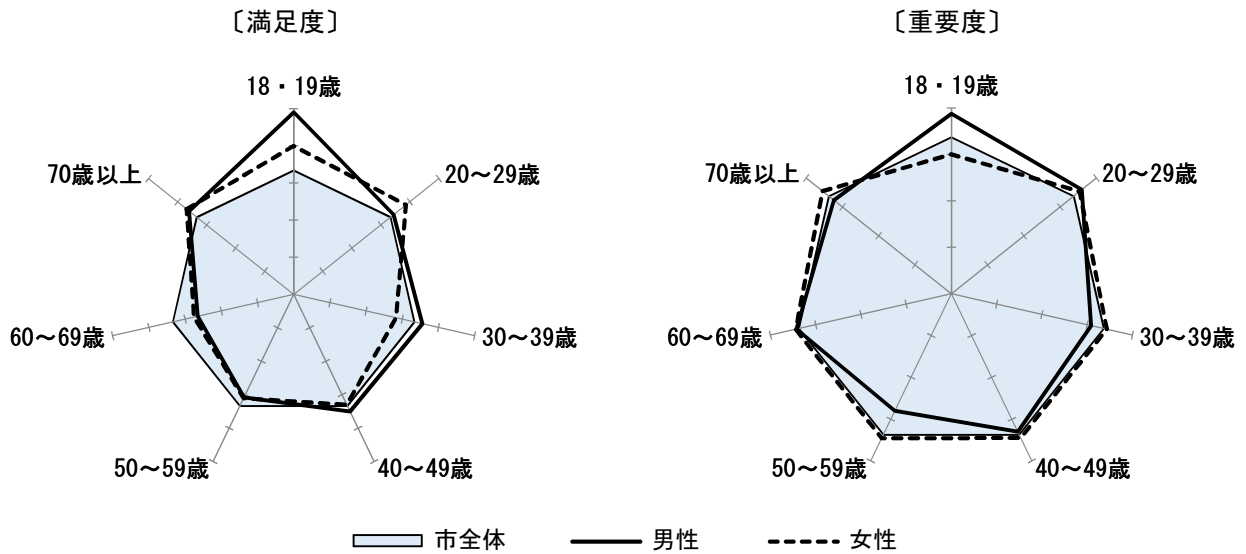


[消防・救急体制の充実]

(7) 消防や救急・救命体制

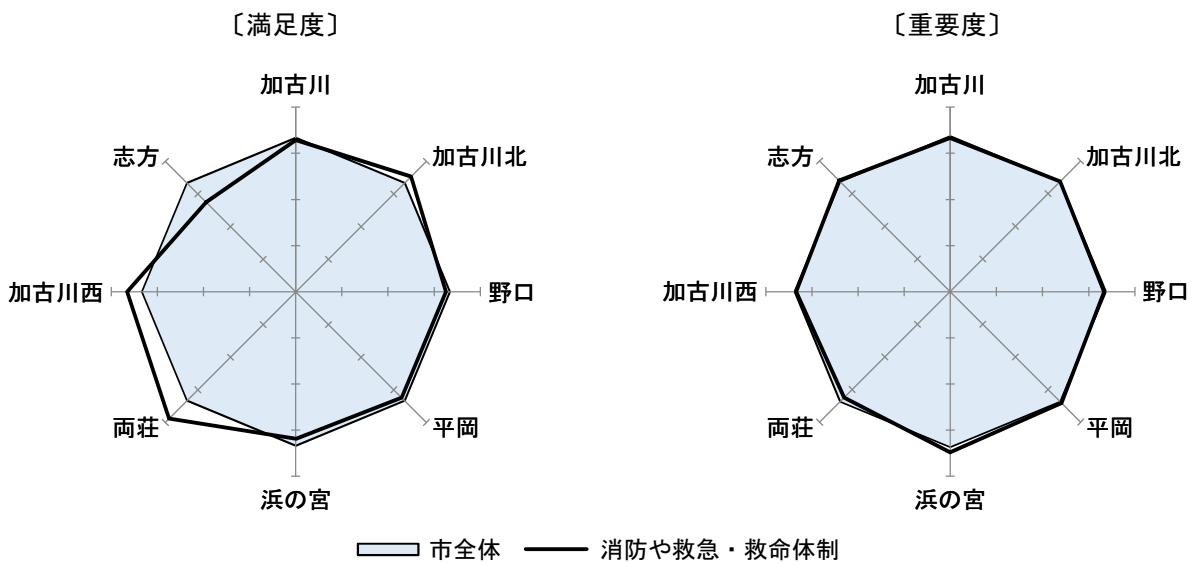
《性年代別》

- 満足度を性年代別で見ると、18・19歳、20歳代、70歳以上の男女と、30歳代、40歳代の男性で市全体平均より高くなっている。
- 重要度を性年代別で見ると、20歳代、60歳代の男女と、18・19歳の男性、30歳代、40歳代、50歳代、70歳以上の女性で市全体平均より高くなっている。



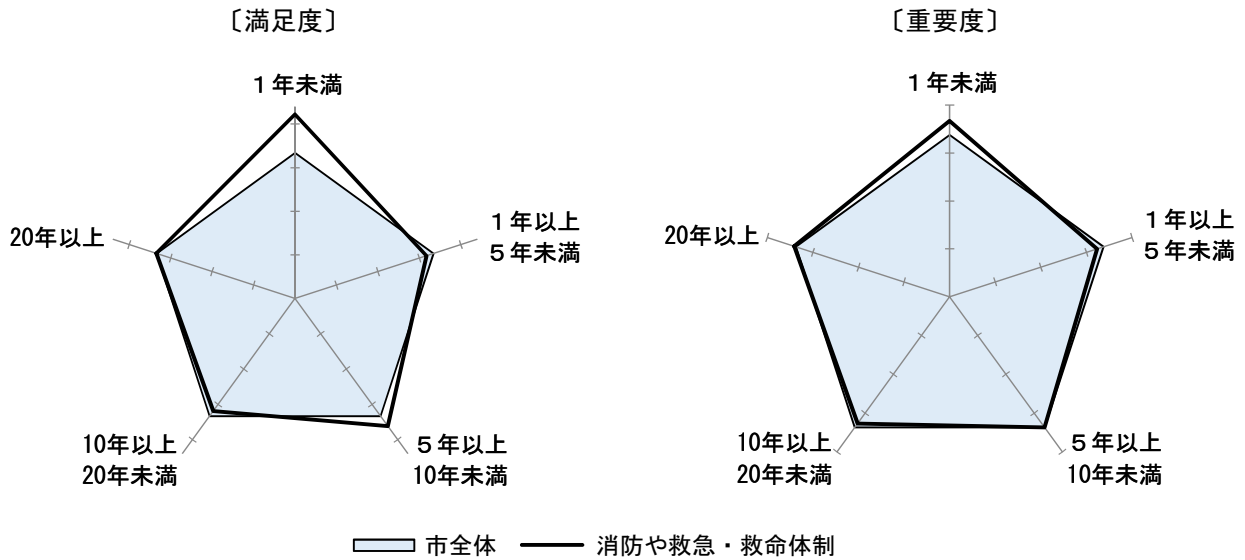
《居住地区別》

- 満足度を居住地区別で見ると、加古川北、両荘、加古川西地区で市全体平均より高くなっている。
- 重要度を居住地区別で見ると、加古川北、平岡、浜の宮、志方地区で市全体平均より高くなっている。



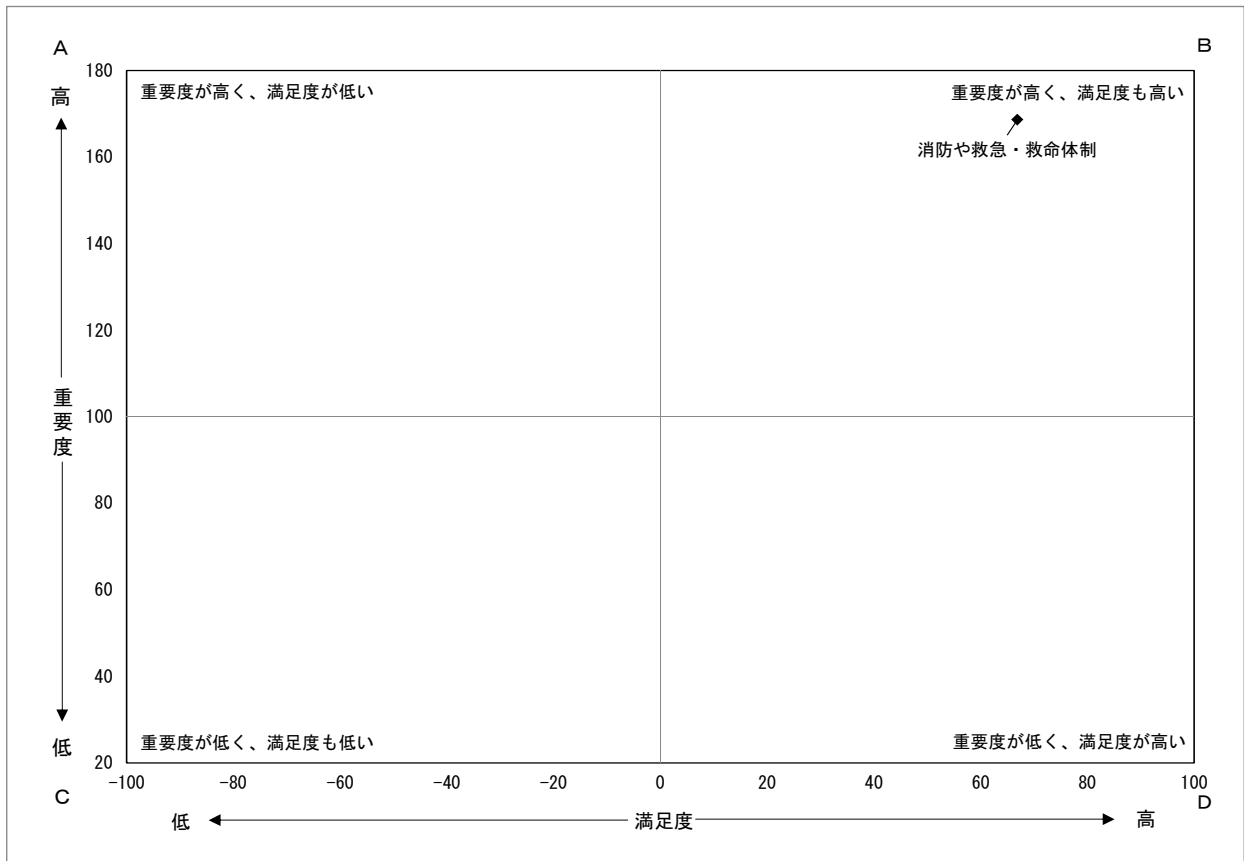
### 《居住期間別》

- 満足度を居住期間別で見ると、「1年未満」、「5年以上10年未満」、「20年以上」で市全体平均より高くなっている。
- 重要度を居住期間別で見ると、「1年未満」、「20年以上」で市全体平均より高くなっている。



### 《満足度と重要度の関係》

- 満足度と重要度の関係で見ると、重要度が高く、満足度も高くなっている。

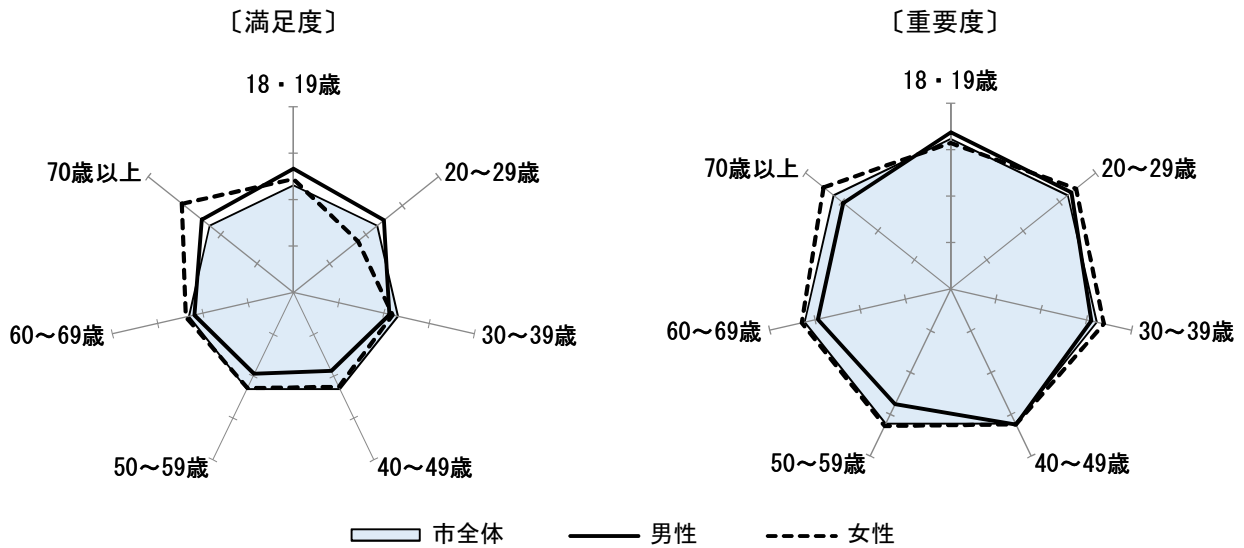


〔防犯・交通安全対策の推進〕

(8) 防犯・交通安全対策の推進

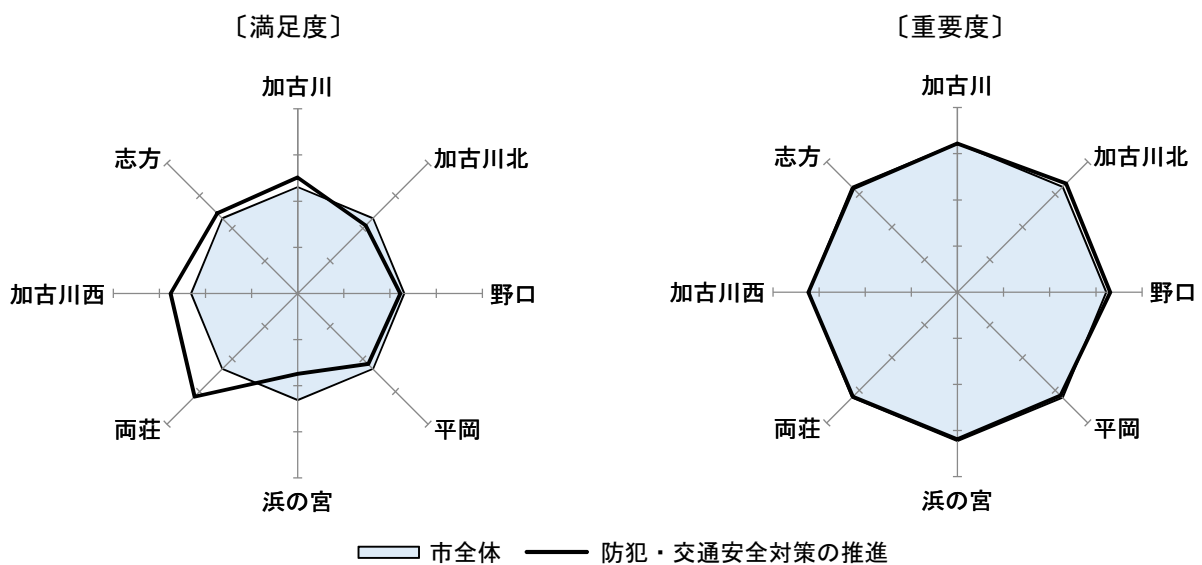
《性年代別》

- 満足度を性年代別で見ると、18・19歳、70歳以上の男女と、20歳代の男性、60歳代の女性で市全体平均より高くなっている。
- 重要度を性年代別で見ると、20歳代、40歳代の男女と、18・19歳の男性、30歳代、50歳代、60歳代、70歳以上の女性で市全体平均より高くなっている。



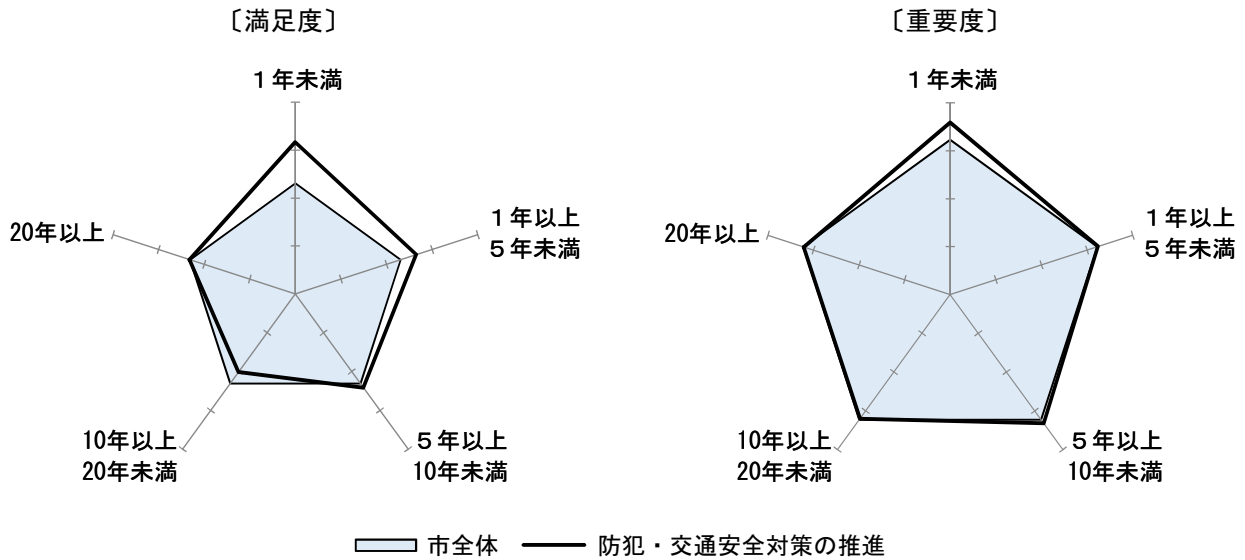
《居住地区別》

- 満足度を居住地区別で見ると、加古川、両荘、加古川西、志方地区で市全体平均より高くなっている。
- 重要度を居住地区別で見ると、加古川北、野口地区で市全体平均より高くなっている。



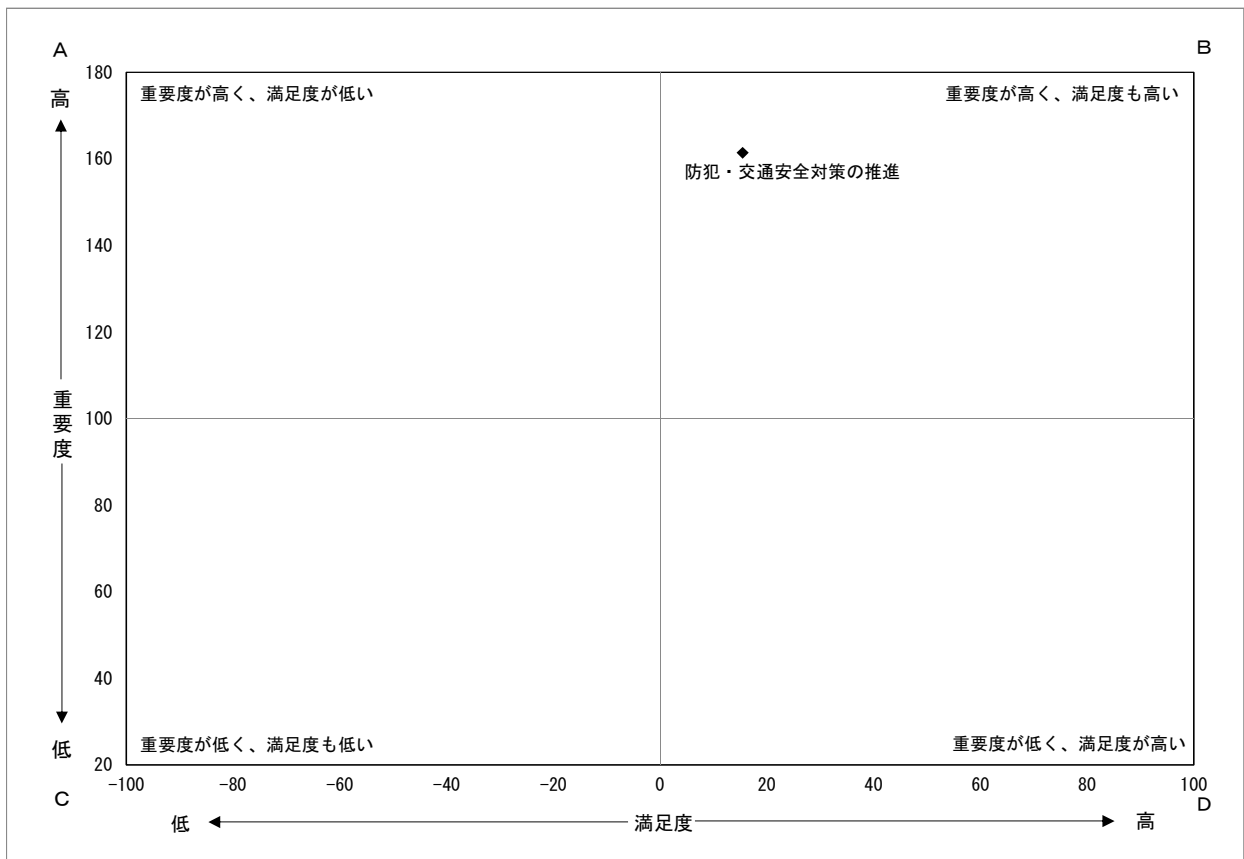
### 《居住期間別》

- 満足度を居住期間別で見ると、「1年未満」、「1年以上5年未満」、「5年以上10年未満」、「20年以上」で市全体平均より高くなっている。
- 重要度を居住期間別で見ると、「1年未満」、「1年以上5年未満」、「5年以上10年未満」で市全体平均より高くなっている。



### 《満足度と重要度の関係》

- 満足度と重要度の関係で見ると、重要度が高く、満足度も高くなっている。

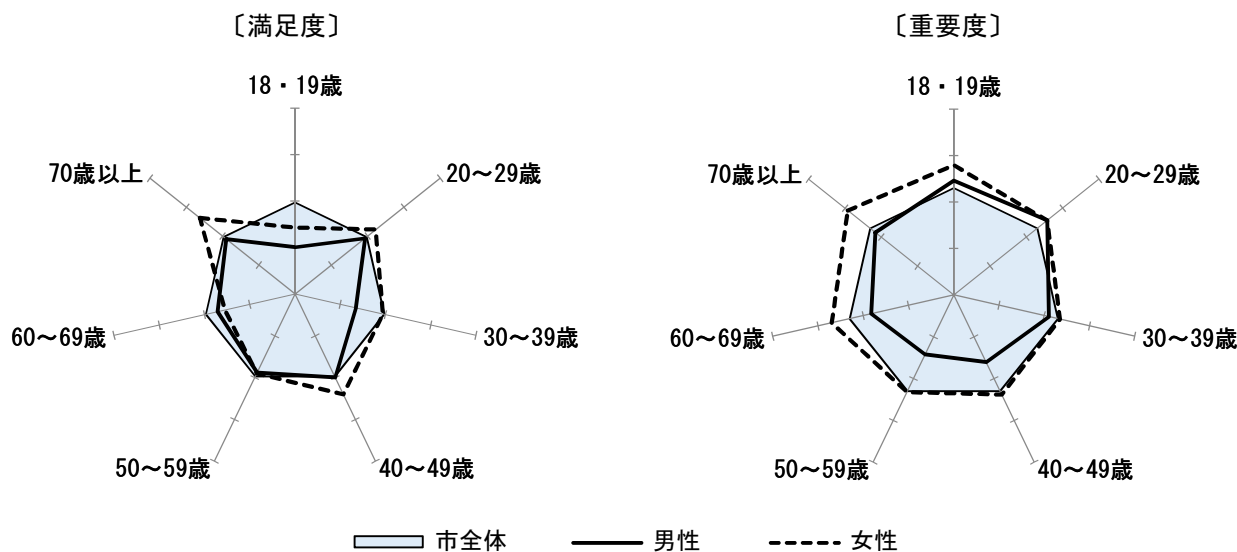


[安全・安心な消費生活の推進]

(9) 消費生活に関する教育や消費者保護対策

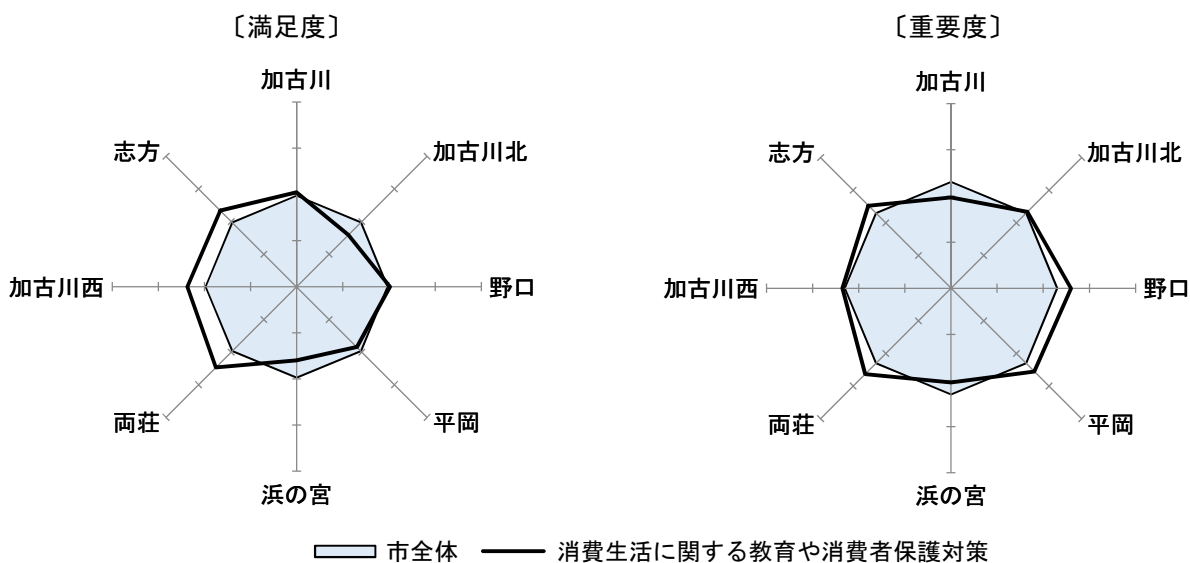
《性年代別》

- 満足度を性年代別で見ると、40歳代の男女と、20歳代、70歳以上の女性で市全体平均より高くなっている。
- 重要度を性年代別で見ると、18・19歳、20歳代の男女と、30歳代、40歳代、50歳代、60歳代、70歳以上の女性で市全体平均より高くなっている。



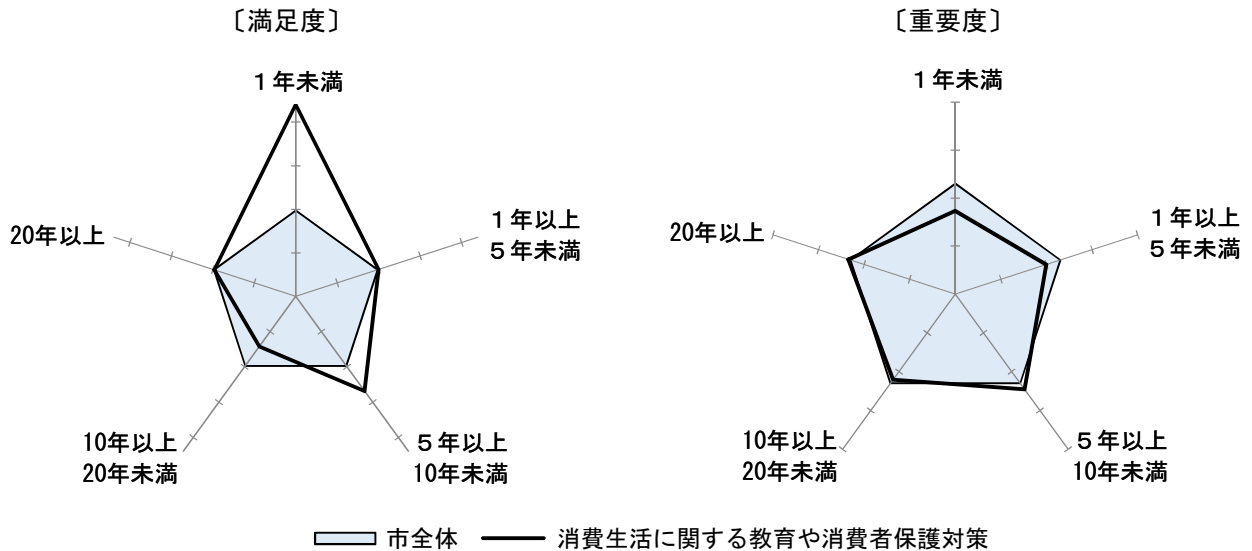
《居住地区別》

- 満足度を居住地区別で見ると、加古川、野口、両荘、加古川西、志方地区で市全体平均より高くなっている。
- 重要度を居住地区別で見ると、加古川北、野口、平岡、両荘、加古川西、志方地区で市全体平均より高くなっている。



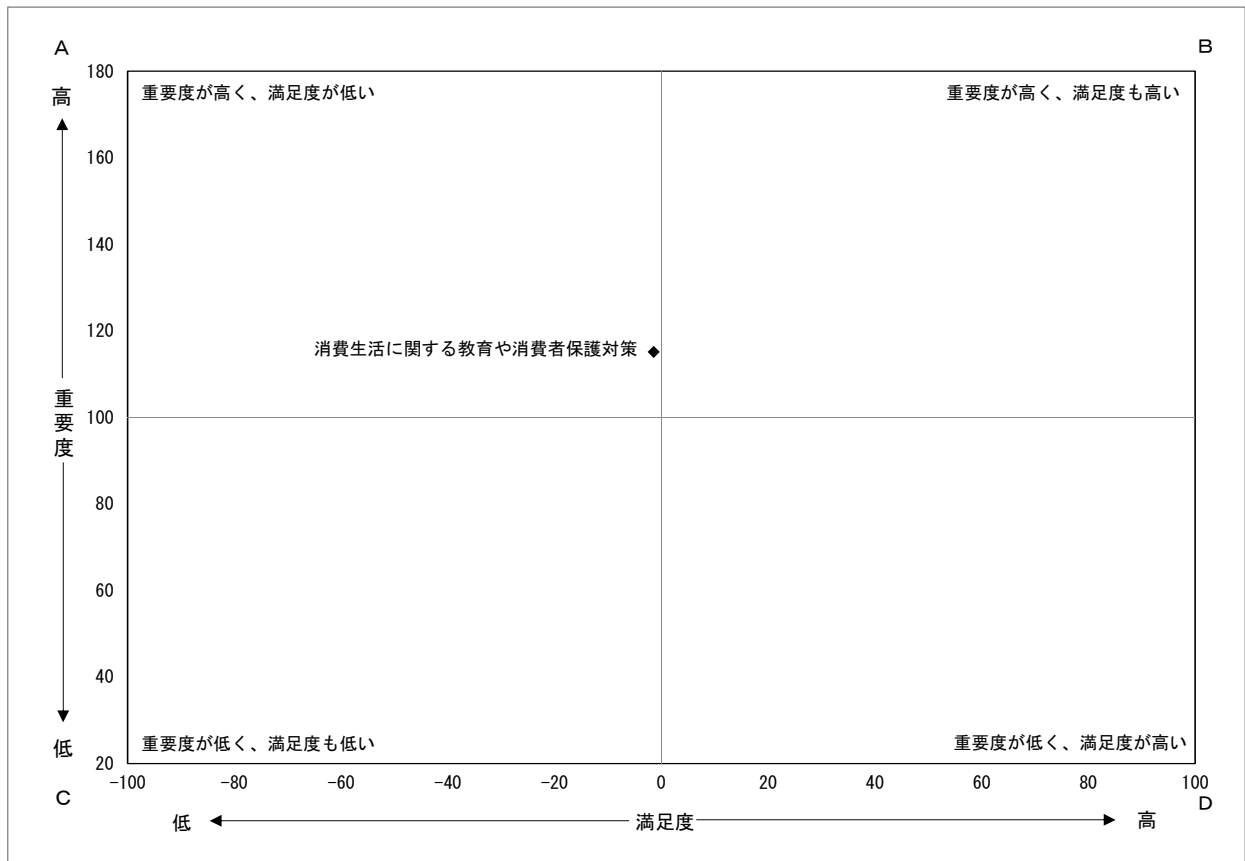
### 《居住期間別》

- 満足度を居住期間別で見ると、「1年未満」、「1年以上5年未満」、「5年以上10年未満」で市全体平均より高くなっている。
- 重要度を居住期間別で見ると、「5年以上10年未満」、「20年以上」で市全体平均より高くなっている。



### 《満足度と重要度の関係》

- 満足度と重要度の関係で見ると、重要度が高く、満足度が低くなっている。

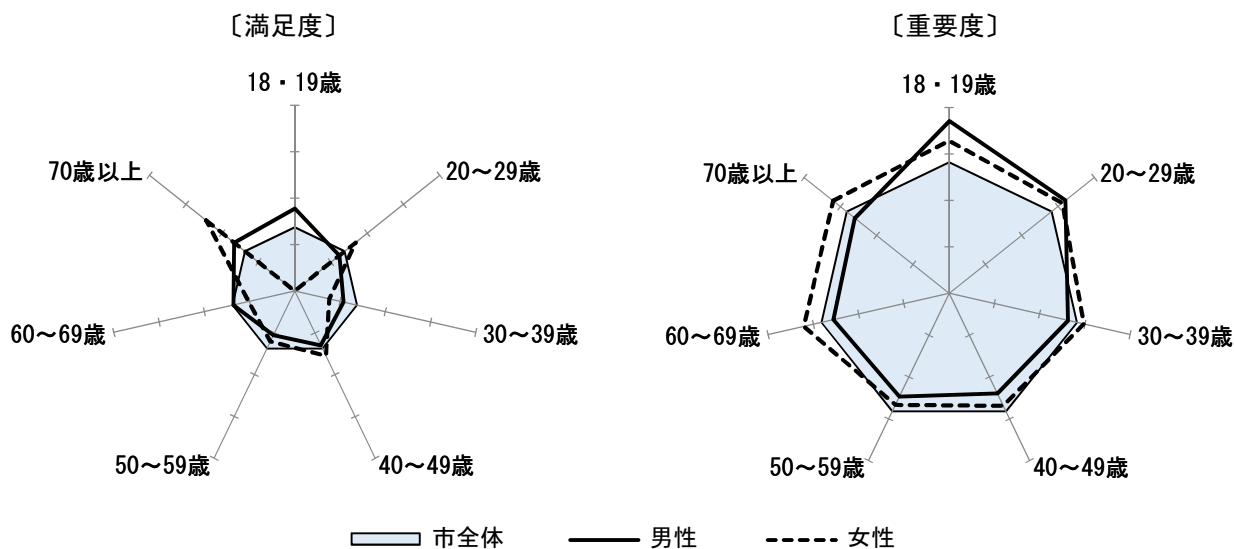


〔就業機会の確保と労働環境の向上〕

(10) 就業機会の確保や働き方改革の推進

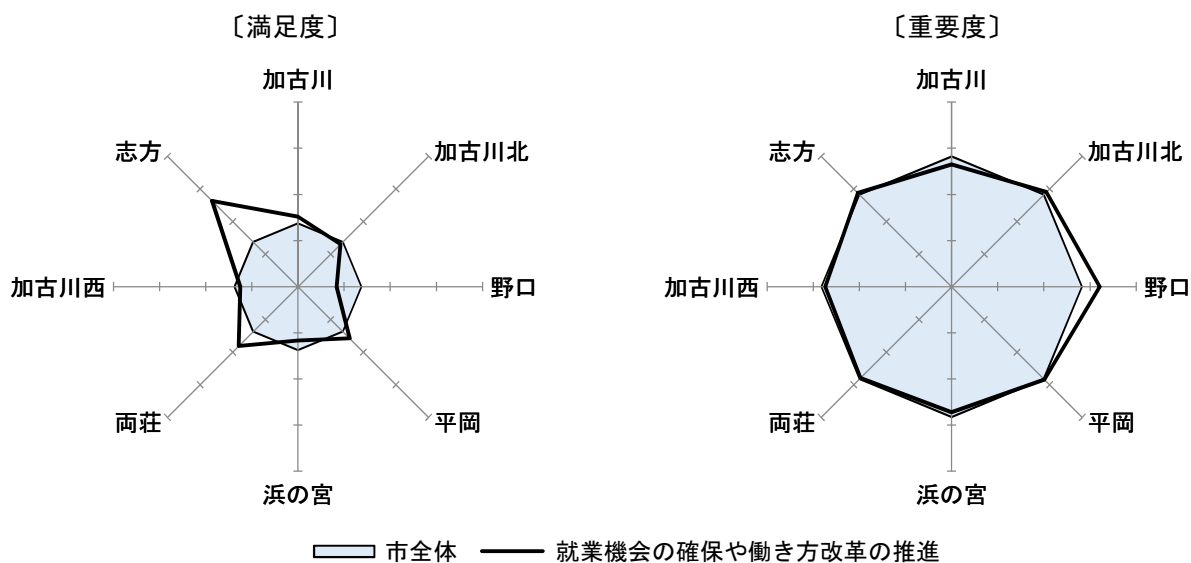
《性年代別》

- 満足度を性年代別で見ると、70歳以上の男女と、18・19歳の男性、20歳代、40歳代の女性で市全体平均より高くなっている。
- 重要度を性年代別で見ると、18・19歳、20歳代の男女と、30歳代、60歳代、70歳以上の女性で市全体平均より高くなっている。



《居住地区別》

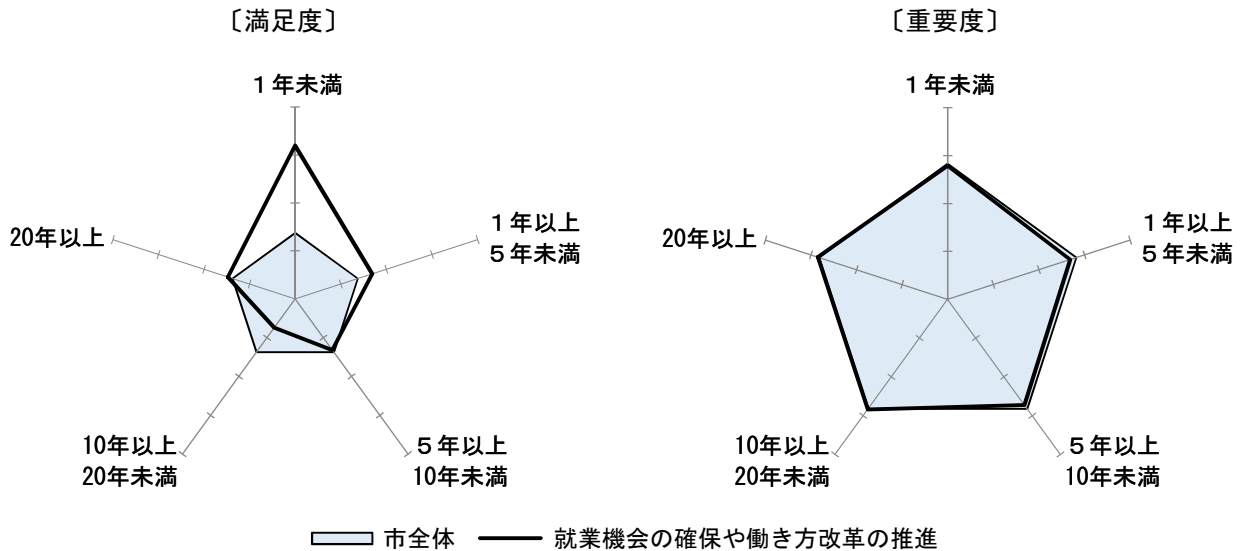
- 満足度を居住地区別で見ると、加古川、平岡、両荘、志方地区で市全体平均より高くなっている。
- 重要度を居住地区別で見ると、加古川北、野口、平岡、志方地区で市全体平均より高くなっている。





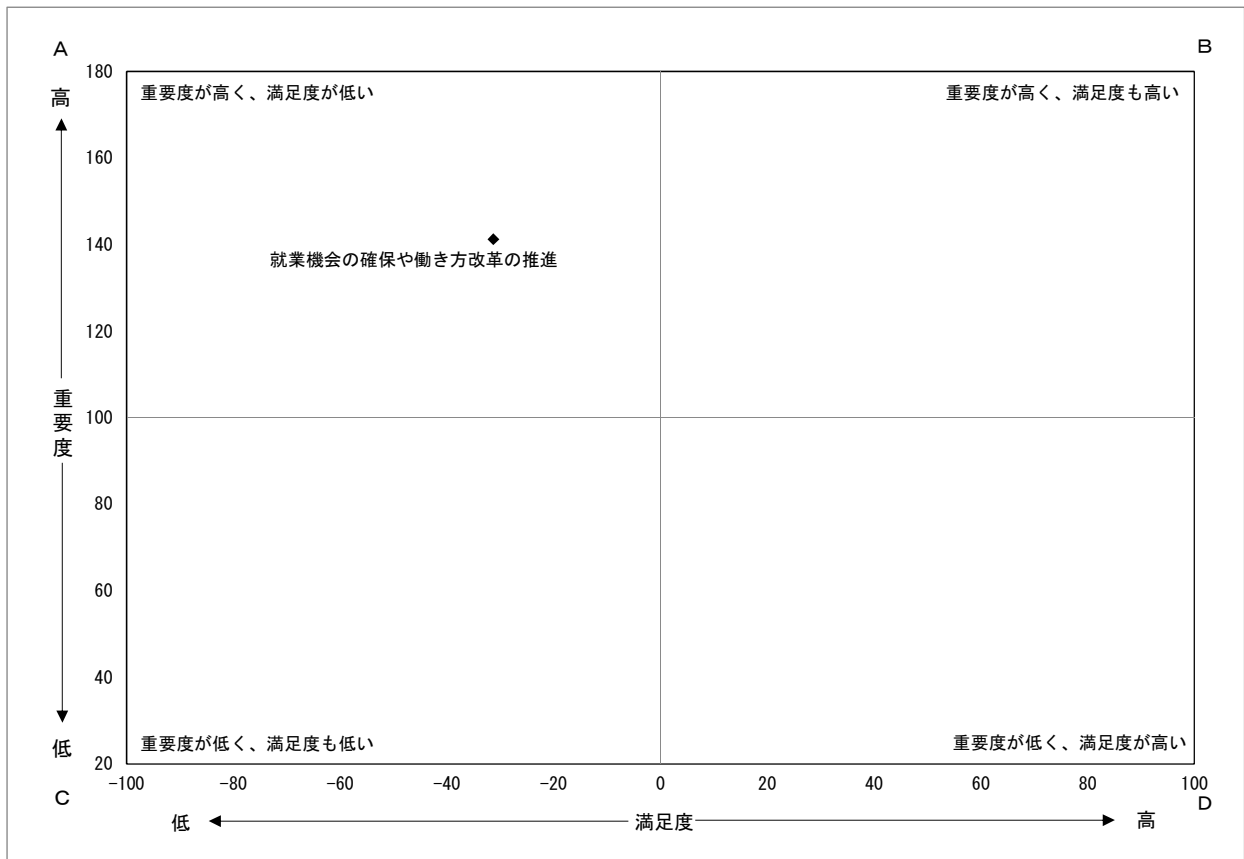
### 《居住期間別》

- 満足度を居住期間別で見ると、「1年未満」、「1年以上5年未満」、「20年以上」で市全体平均より高くなっている。
- 重要度を居住期間別で見ると、「10年以上20年未満」、「20年以上」で市全体平均より高くなっている。



### 《満足度と重要度の関係》

- 満足度と重要度の関係で見ると、重要度が高く、満足度が低くなっている。

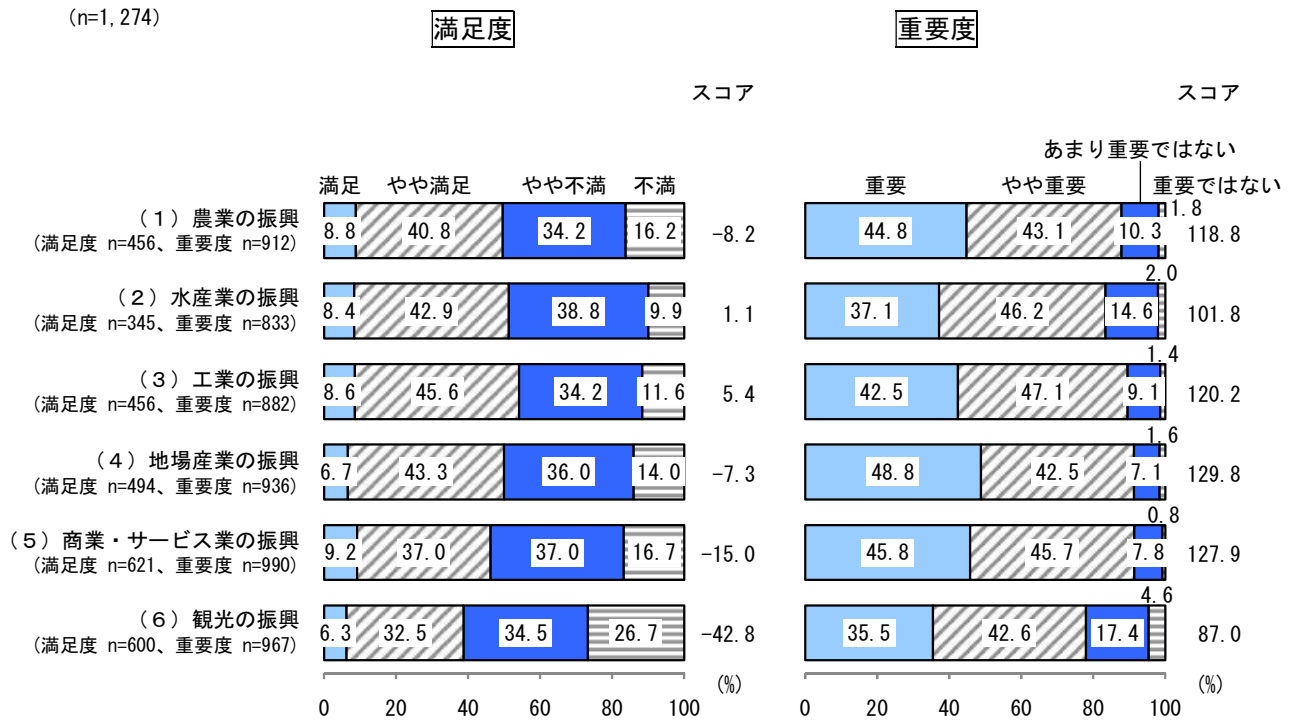




### 3-3 活力とにぎわいのあるまち

- 施策の満足度スコアが最も高い項目は「(3) 工業の振興」、次いで「(2) 水産業の振興」となっている。一方、最も低い項目は「(6) 観光の振興」、次いで「(5) 商業・サービス業の振興」となっている。
- 施策の重要度スコアが最も高い項目は「(4) 地場産業の振興」、次いで「(5) 商業・サービス業の振興」となっている。一方、最も低い項目は「(6) 観光の振興」、次いで「(2) 水産業の振興」となっている。

《全体》 ※グラフは「わからない」、無回答を除いて集計  
(n=1,274)



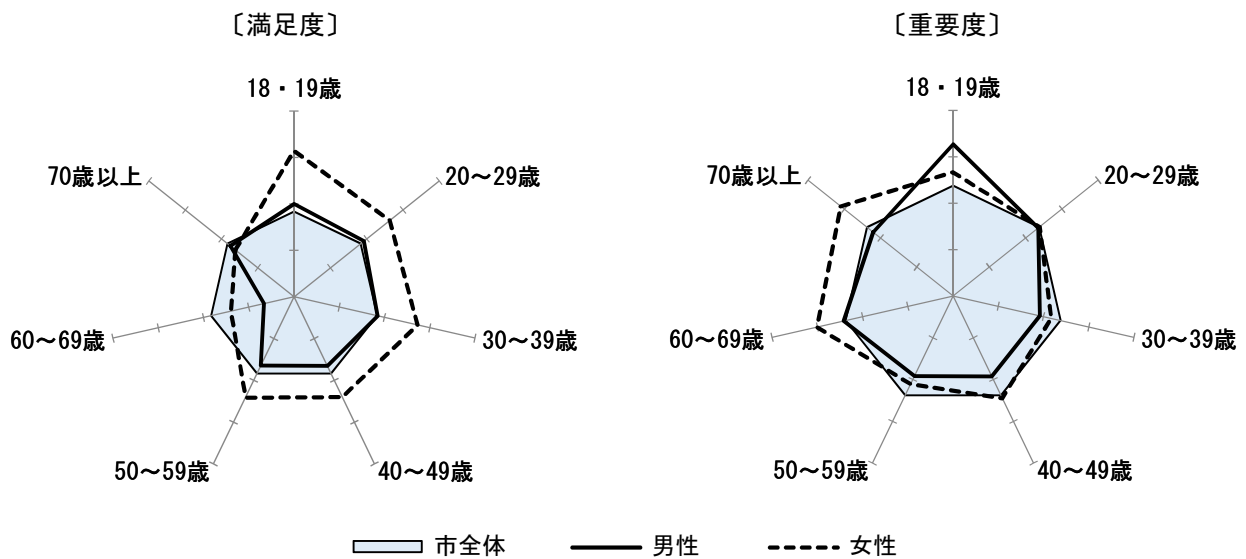
# 農業・水産業を振興する

## 〔農業の振興〕

### (1) 農業の振興

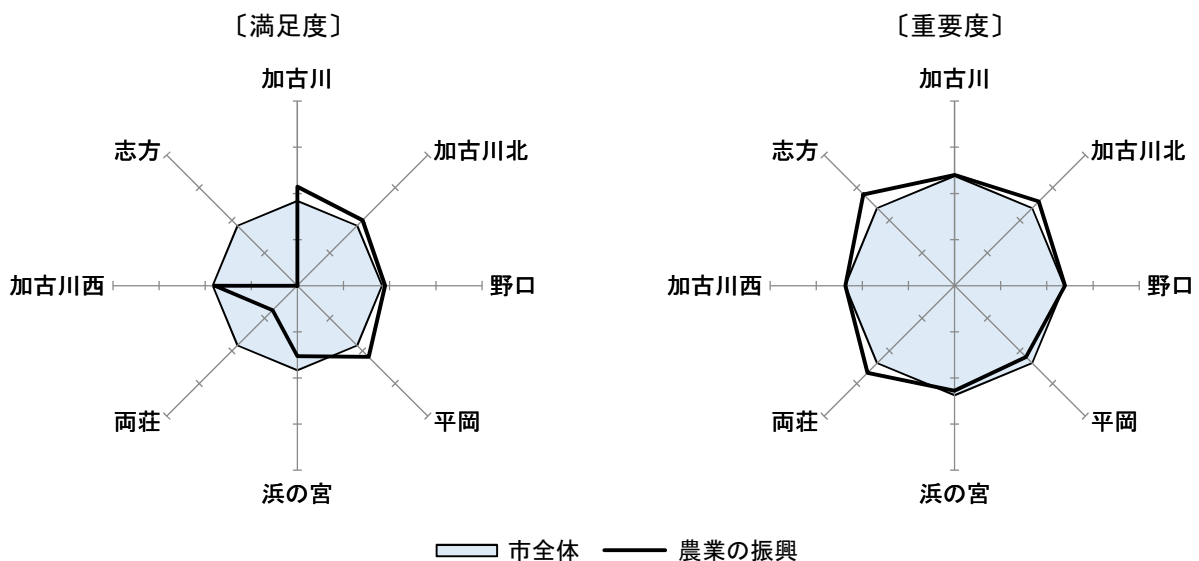
#### 《性年代別》

- 満足度を性年代別で見ると、18・19歳、20歳代、30歳代の男女と、40歳代、50歳代の女性で市全体平均より高くなっている。
- 重要度を性年代別で見ると、18・19歳、60歳代の男女と、20歳代、40歳代、70歳以上の女性で市全体平均より高くなっている。



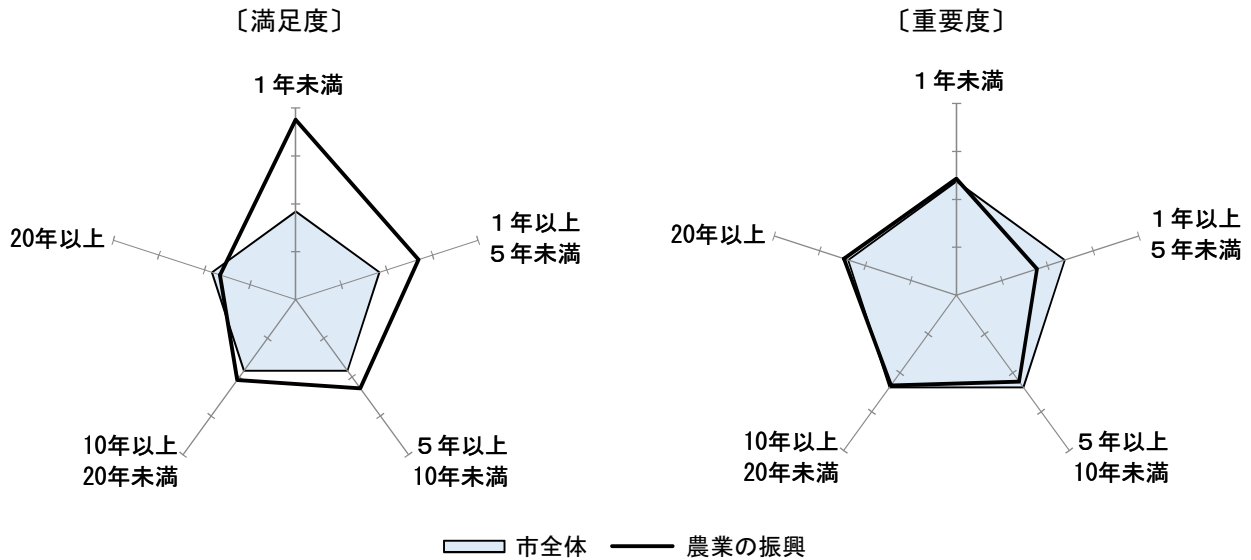
#### 《居住地区別》

- 満足度を居住地区別で見ると、加古川、加古川北、野口、平岡地区で市全体平均より高くなっている。
- 重要度を居住地区別で見ると、加古川、加古川北、野口、両荘、志方地区で市全体平均より高くなっている。



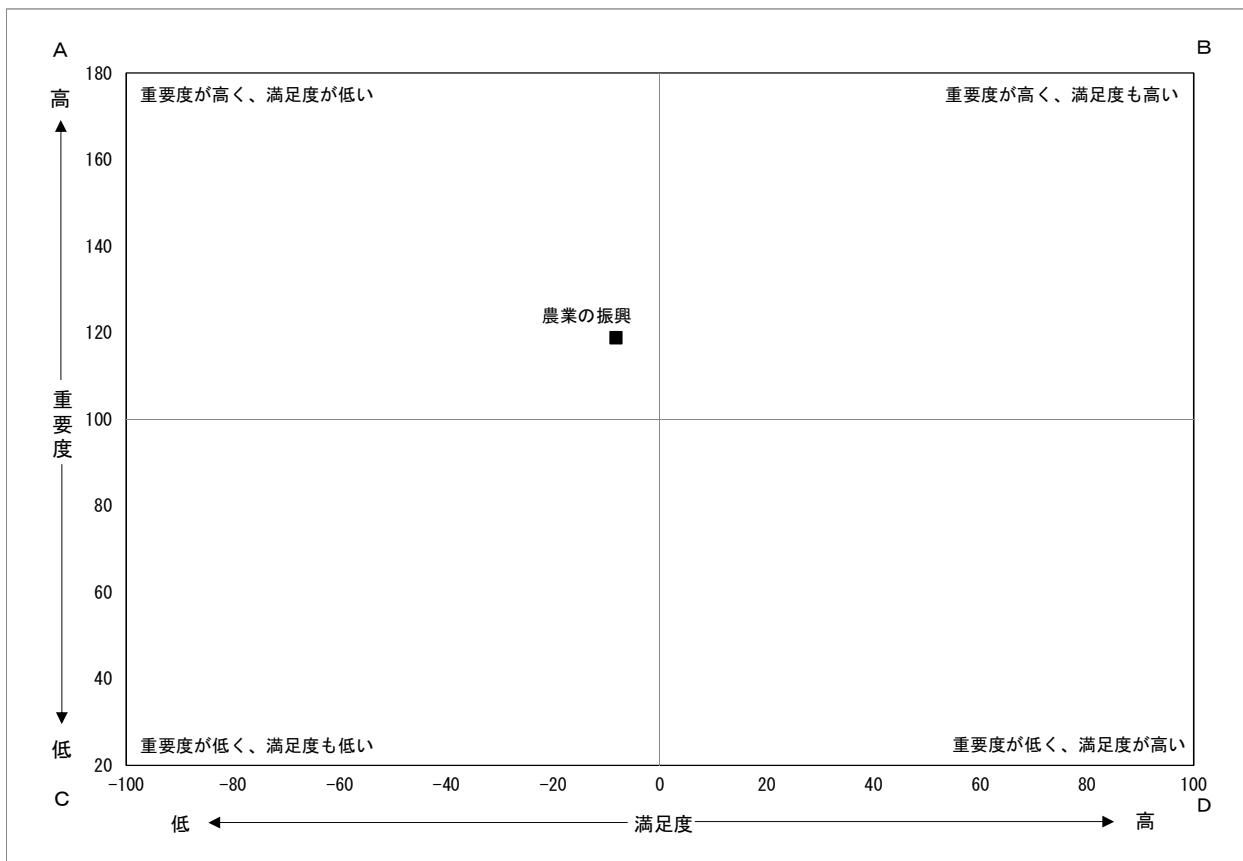
### 《居住期間別》

- 満足度を居住期間別で見ると、「1年未満」、「1年以上5年未満」、「5年以上10年未満」、「10年以上20年未満」で市全体平均より高くなっている。
- 重要度を居住期間別で見ると、「1年未満」、「20年以上」で市全体平均より高くなっている。



### 《満足度と重要度の関係》

- 満足度と重要度の関係で見ると、重要度が高く、満足度が低くなっている。

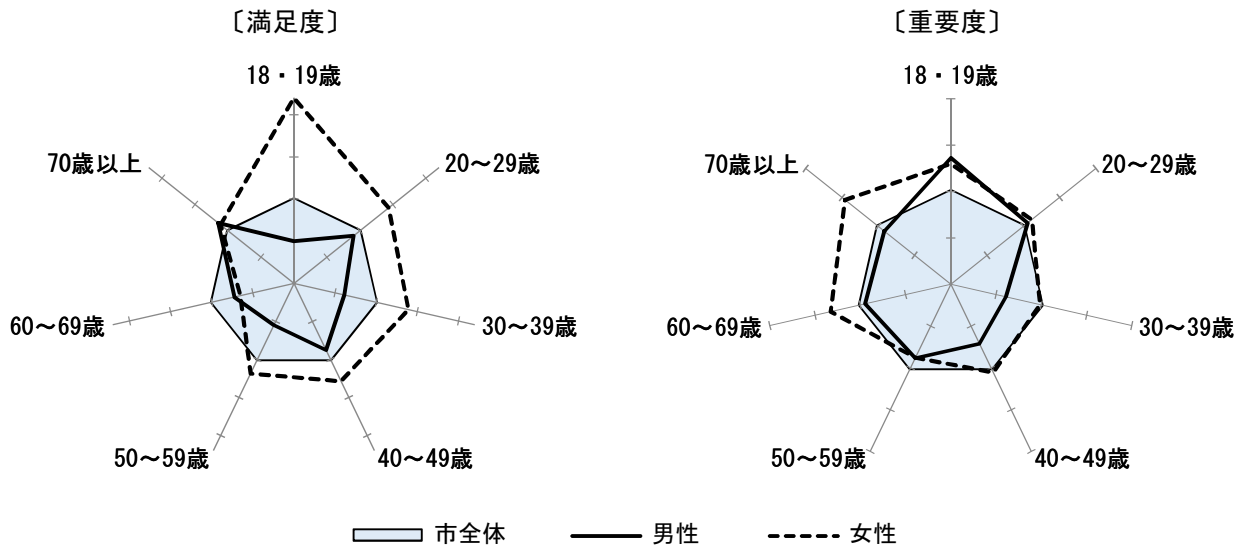


## 〔水産業の振興〕

### (2) 水産業の振興

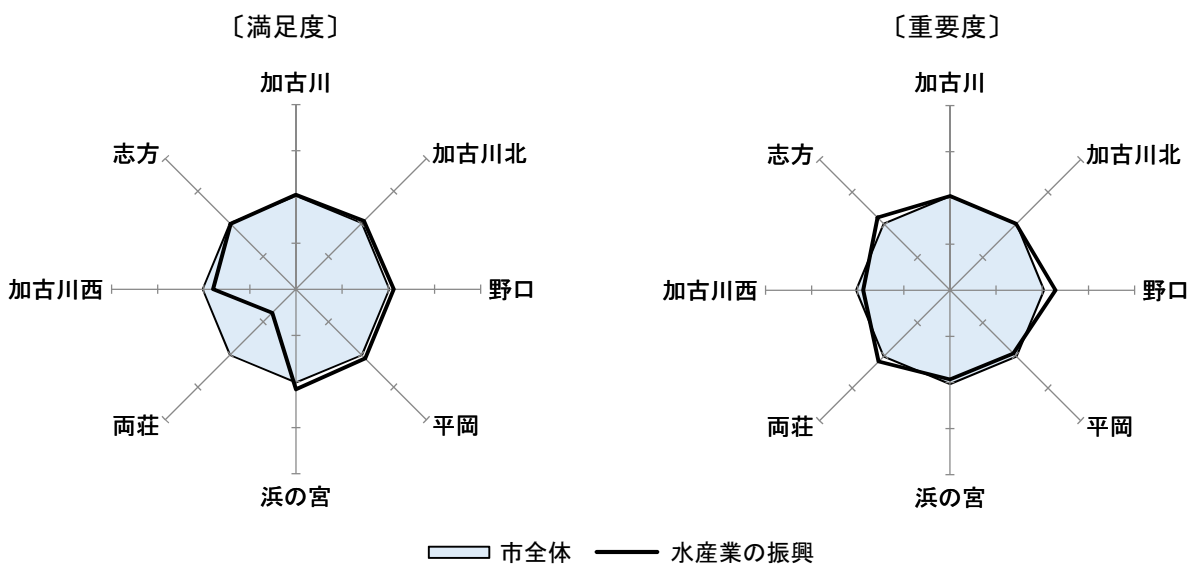
#### 《性年代別》

- 満足度を性年代別で見ると、70歳以上の男女と、18・19歳、20歳代、30歳代、40歳代、50歳代の女性で市全体平均より高くなっている。
- 重要度を性年代別で見ると、18・19歳、20歳代の男女と、40歳代、60歳代、70歳以上の女性で市全体平均より高くなっている。



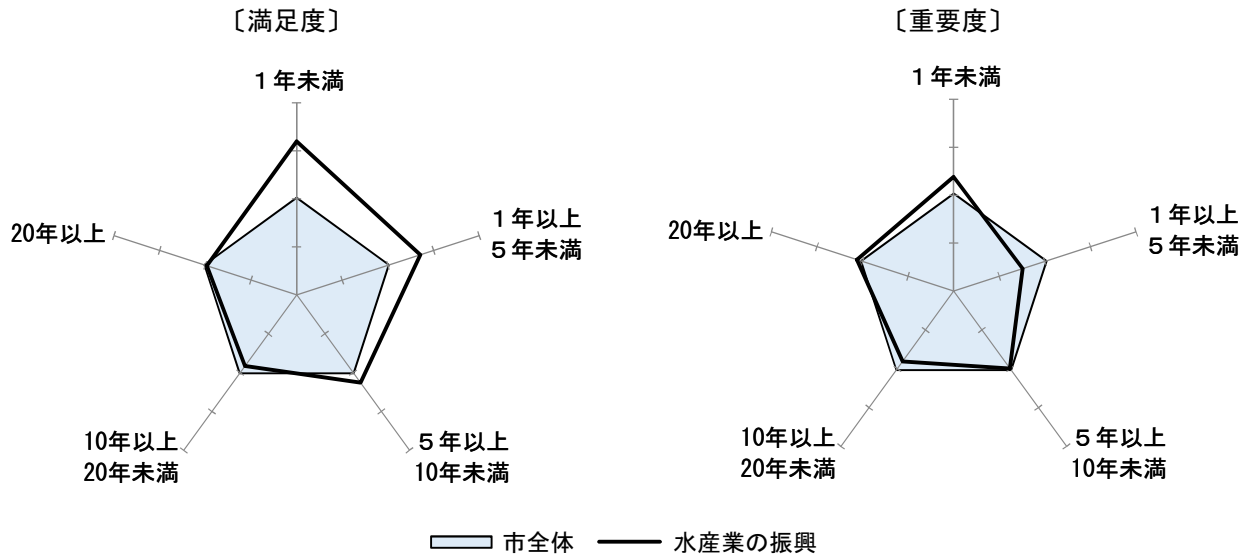
#### 《居住地区別》

- 満足度を居住地区別で見ると、加古川、加古川北、野口、平岡、浜の宮地区で市全体平均より高くなっている。
- 重要度を居住地区別で見ると、野口、両荘、志方地区で市全体平均より高くなっている。



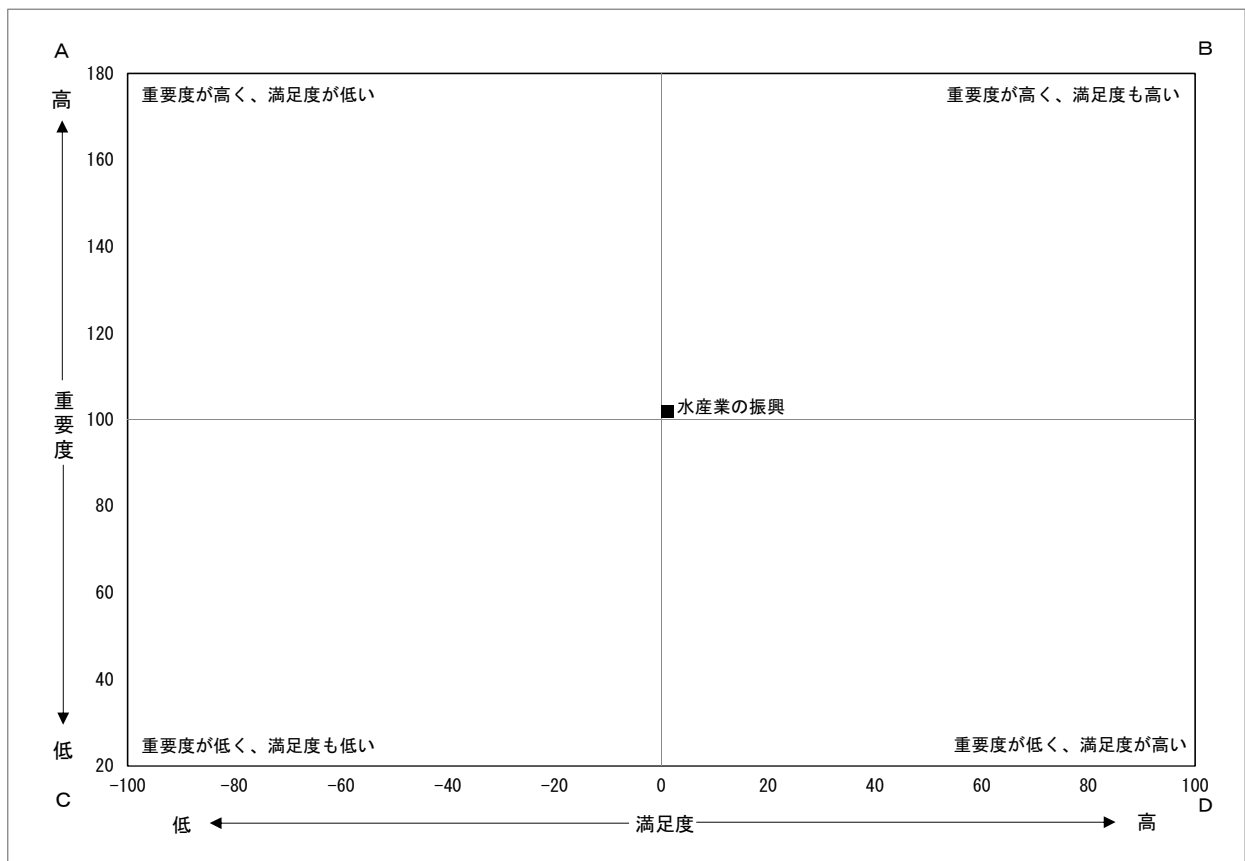
### 《居住期間別》

- 満足度を居住期間別で見ると、「1年未満」、「1年以上5年未満」、「5年以上10年未満」で市全体平均より高くなっている。
- 重要度を居住期間別で見ると、「1年未満」、「20年以上」で市全体平均より高くなっている。



### 《満足度と重要度の関係》

- 満足度と重要度の関係で見ると、重要度が高く、満足度も高くなっている。



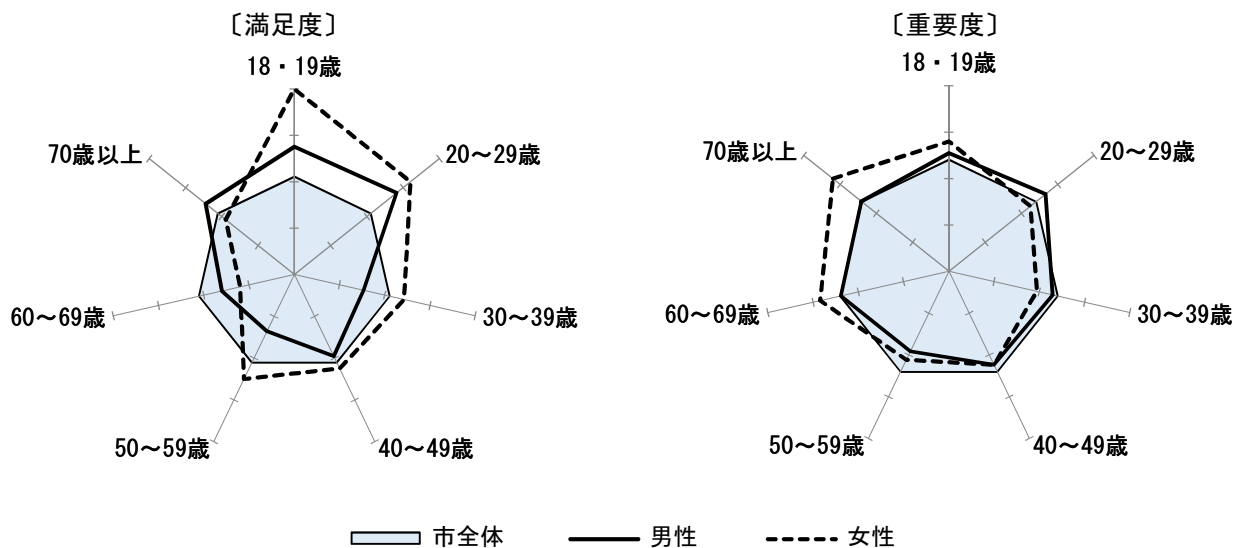
## 工業・地場産業を振興する

### 〔工業の振興〕

#### (3) 工業の振興

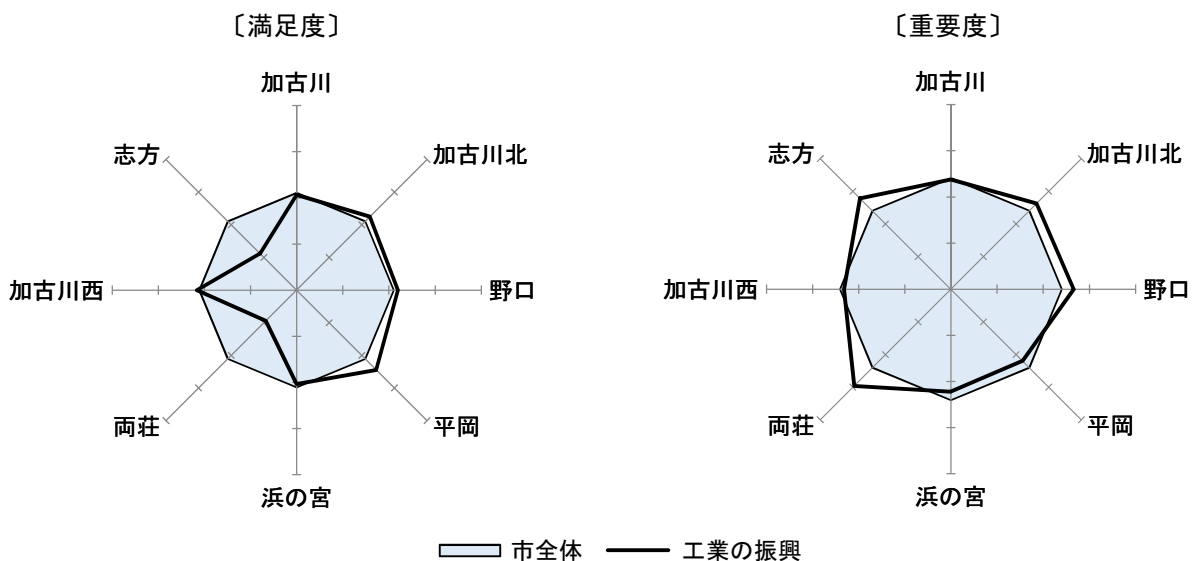
##### 《性年代別》

- 満足度を性年代別で見ると、18・19歳、20歳代の男女と、70歳以上の男性、30歳代、40歳代、50歳代の女性で市全体平均より高くなっている。
- 重要度を性年代別で見ると、18・19歳、70歳以上の男女と、20歳代の男性、60歳代の女性で市全体平均より高くなっている。



##### 《居住地区別》

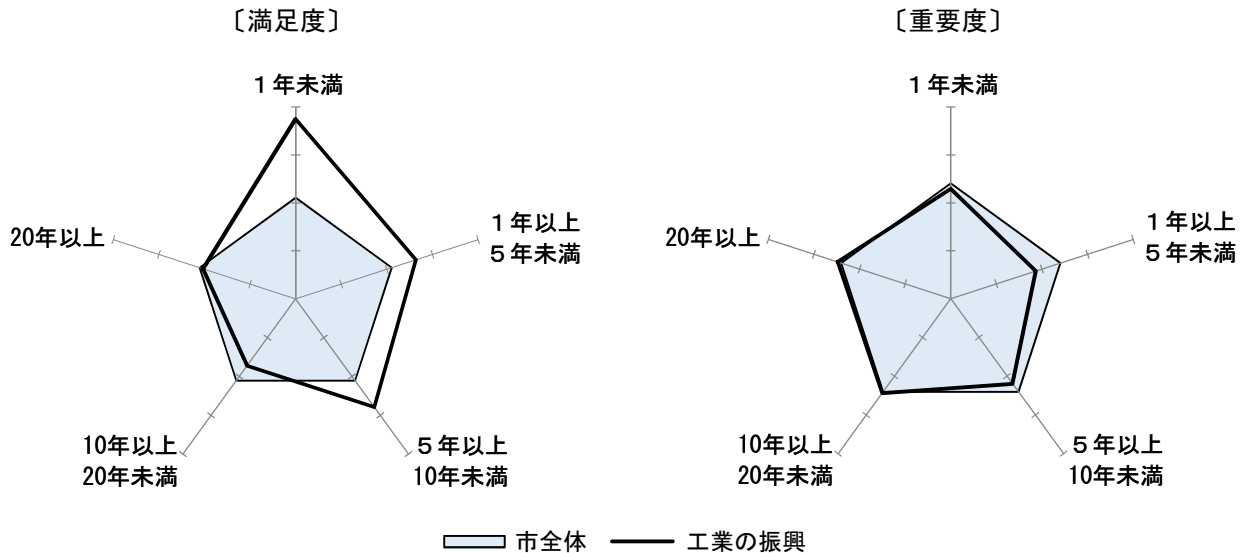
- 満足度を居住地区別で見ると、加古川北、野口、平岡、加古川西地区で市全体平均より高くなっている。
- 重要度を居住地区別で見ると、加古川北、野口、両荘、志方地区で市全体平均より高くなっている。





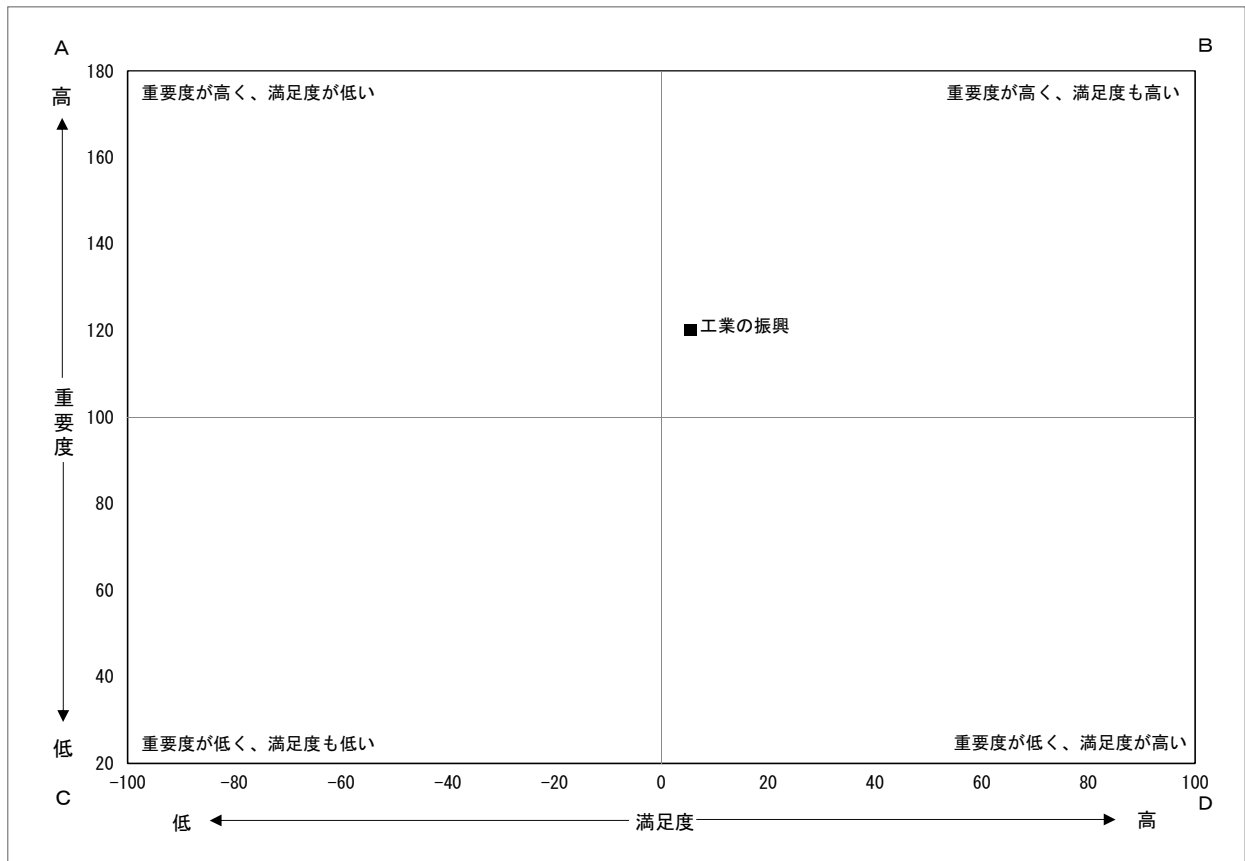
### 《居住期間別》

- 満足度を居住期間別で見ると、「1年未満」、「1年以上5年未満」、「5年以上10年未満」で市全体平均より高くなっている。
- 重要度を居住期間別で見ると、「10年以上20年未満」、「20年以上」で市全体平均より高くなっている。



### 《満足度と重要度の関係》

- 満足度と重要度の関係で見ると、重要度が高く、満足度も高くなっている。

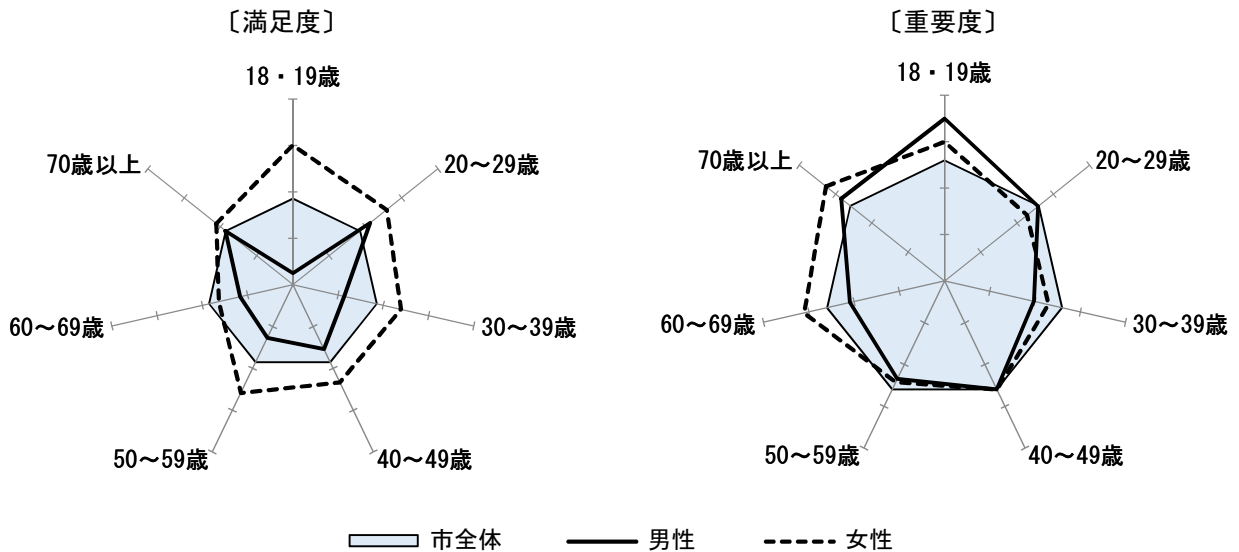


## 〔地場産業の振興〕

### (4) 地場産業の振興

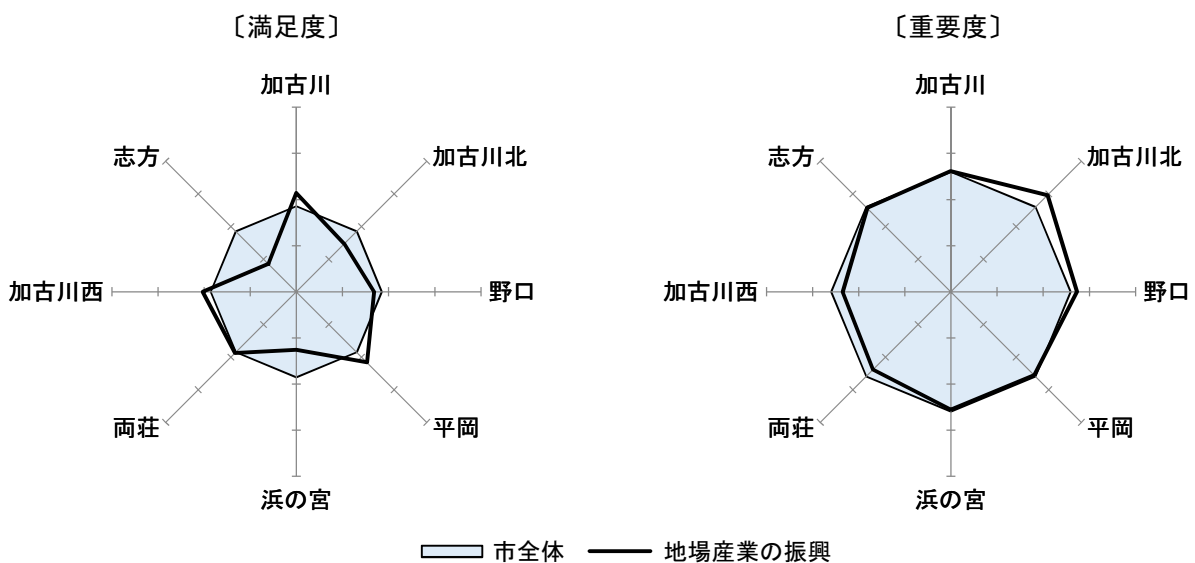
#### 《性年代別》

- 満足度を性年代別で見ると、20歳代、70歳以上の男女と、18・19歳、30歳代、40歳代、50歳代の女性で市全体平均より高くなっている。
- 重要度を性年代別で見ると、18・19歳、70歳以上の男女と、40歳代、60歳代の女性で市全体平均より高くなっている。



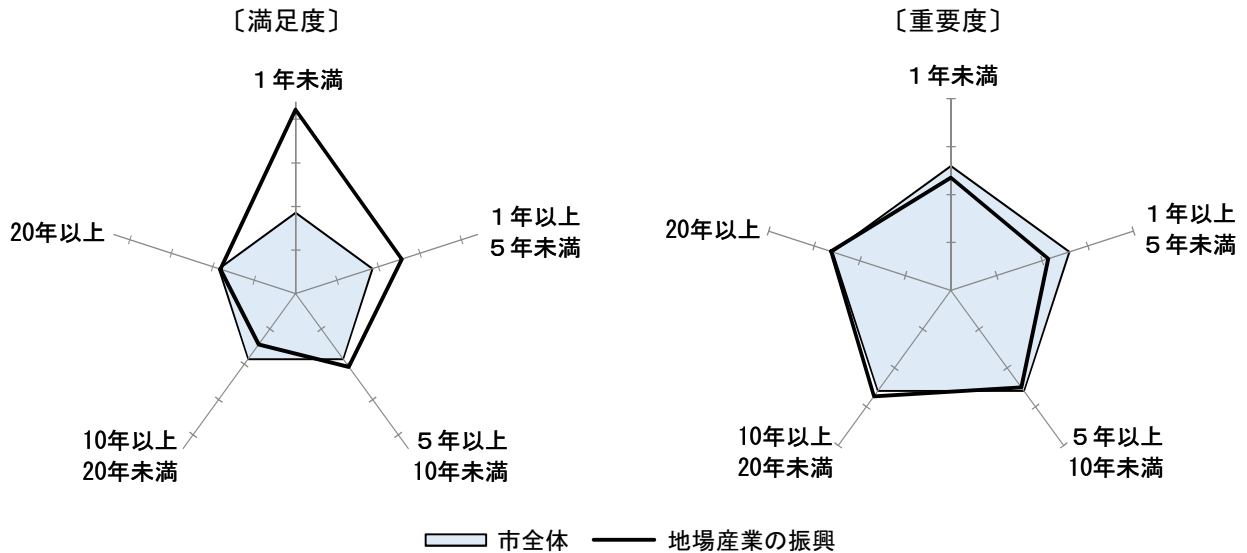
#### 《居住地区別》

- 満足度を居住地区別で見ると、加古川、平岡、両荘、加古川西地区で市全体平均より高くなっている。
- 重要度を居住地区別で見ると、加古川、加古川北、野口地区で市全体平均より高くなっている。



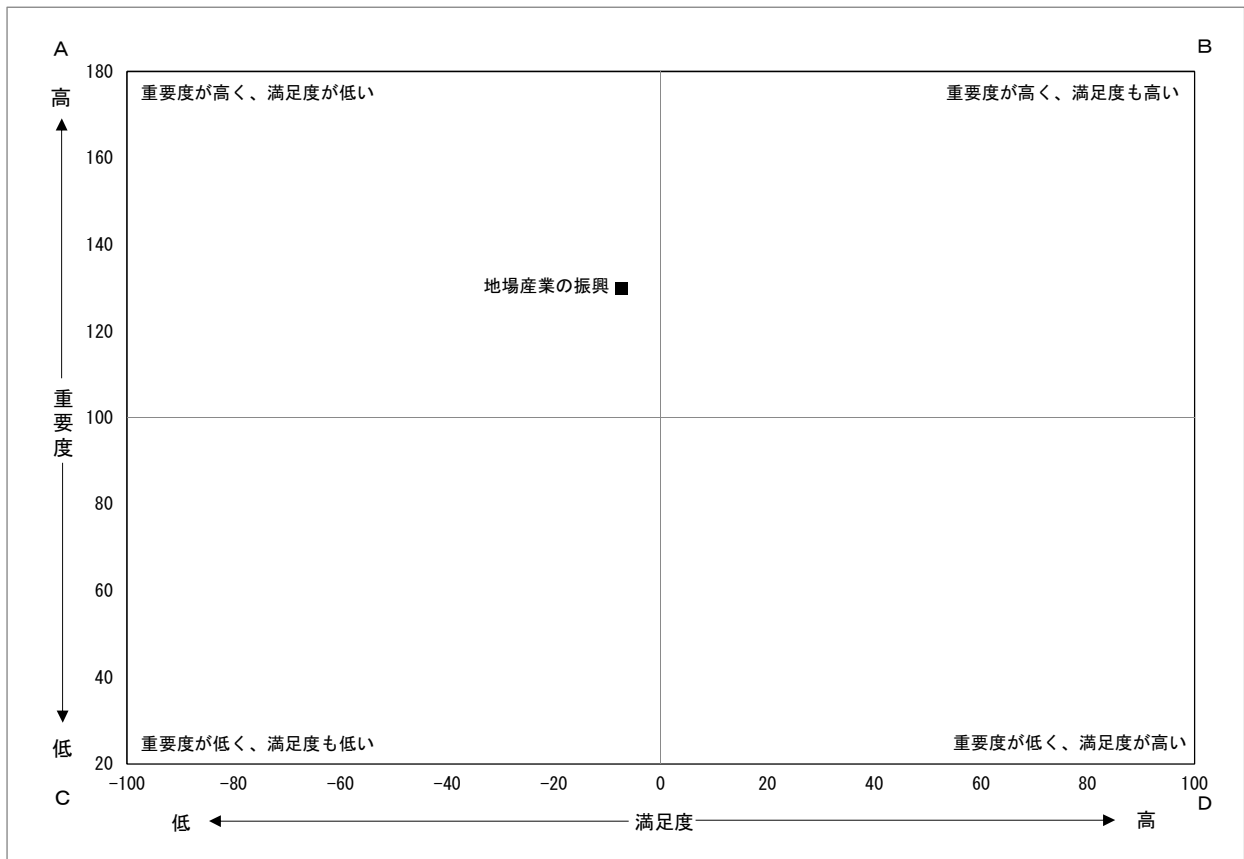
### 《居住期間別》

- 満足度を居住期間別で見ると、「1年未満」、「1年以上5年未満」、「5年以上10年未満」で市全体平均より高くなっている。
- 重要度を居住期間別で見ると、「10年以上20年未満」、「20年以上」で市全体平均より高くなっている。



### 《満足度と重要度の関係》

- 満足度と重要度の関係で見ると、重要度が高く、満足度が低くなっている。



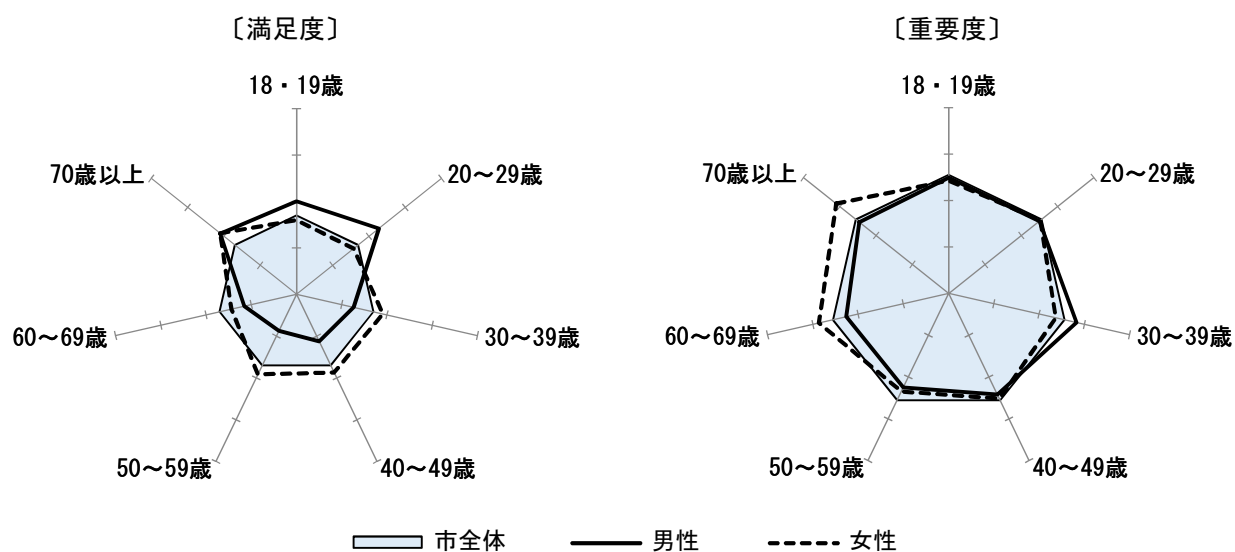
## 商業・観光を振興する

### 〔商業・サービス業の振興〕

#### (5) 商業・サービス業の振興

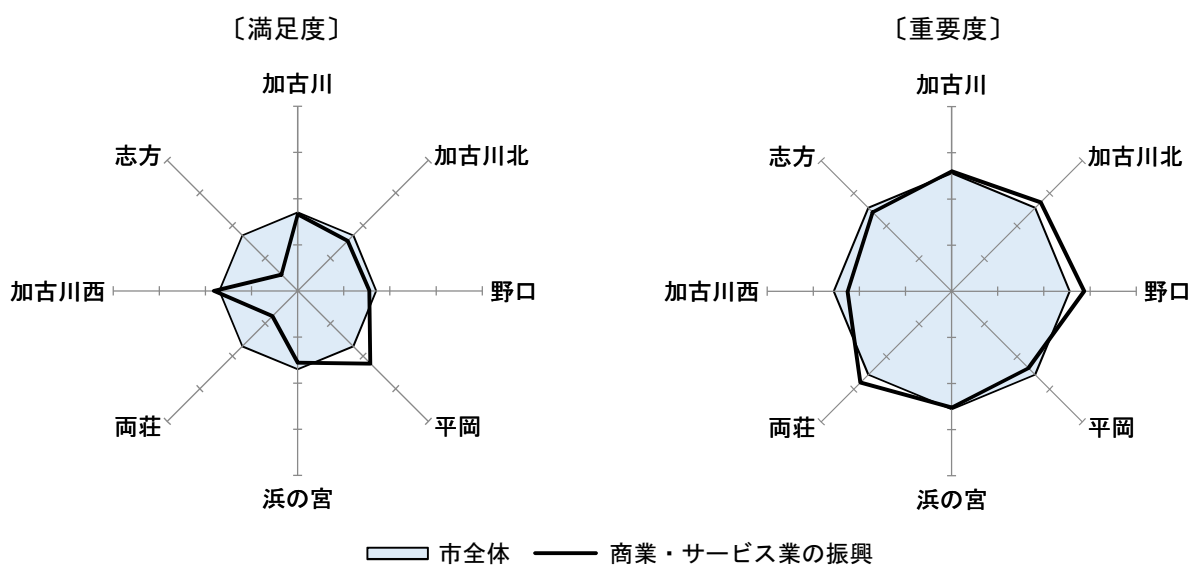
##### 《性年代別》

- 満足度を性年代別で見ると、70歳以上の男女と、18・19歳、20歳代の男性、30歳代、40歳代、50歳代の女性で市全体平均より高くなっている。
- 重要度を性年代別で見ると、30歳代の男性と、60歳代、70歳以上の女性で市全体平均より高くなっている。



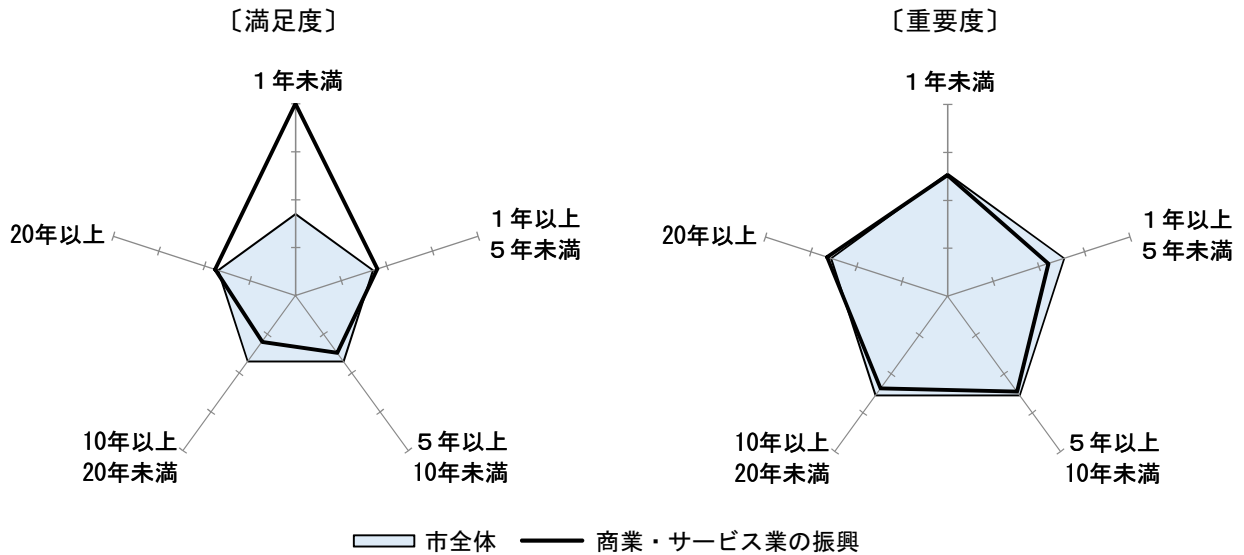
##### 《居住地区別》

- 満足度を居住地区別で見ると、平岡、加古川西地区で市全体平均より高くなっている。
- 重要度を居住地区別で見ると、加古川、加古川北、野口、両荘地区で市全体平均より高くなっている。



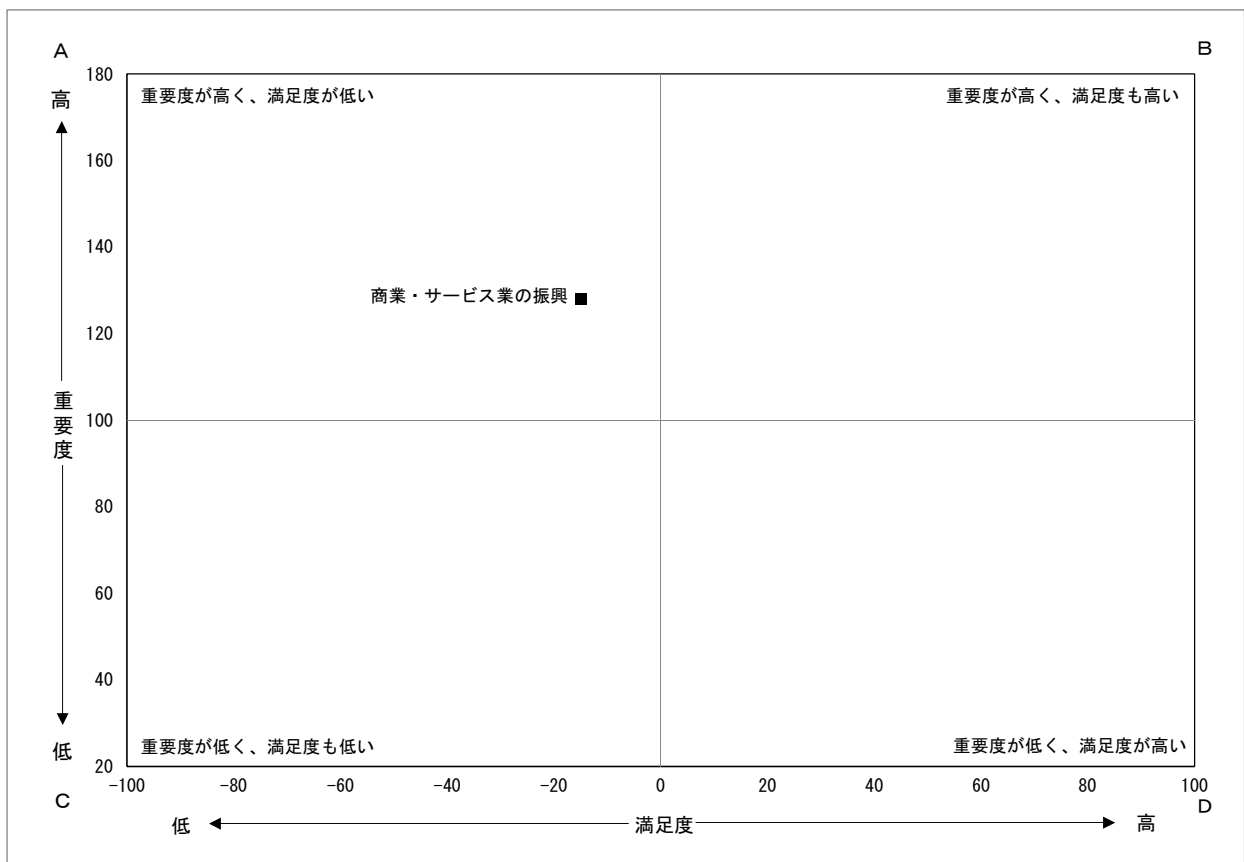
### 《居住期間別》

- 満足度を居住期間別で見ると、「1年未満」、「1年以上5年未満」、「20年以上」で市全体平均より高くなっている。
- 重要度を居住期間別で見ると、「20年以上」で市全体平均より高くなっている。



### 《満足度と重要度の関係》

- 満足度と重要度の関係で見ると、重要度が高く、満足度が低くなっている。

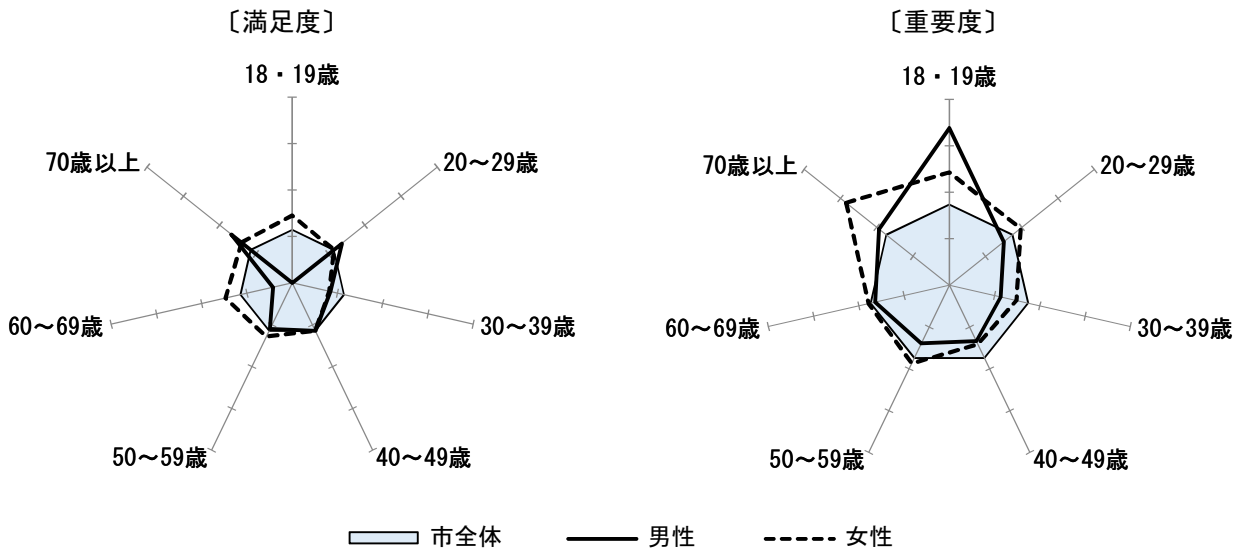


〔観光の振興〕

(6) 観光の振興

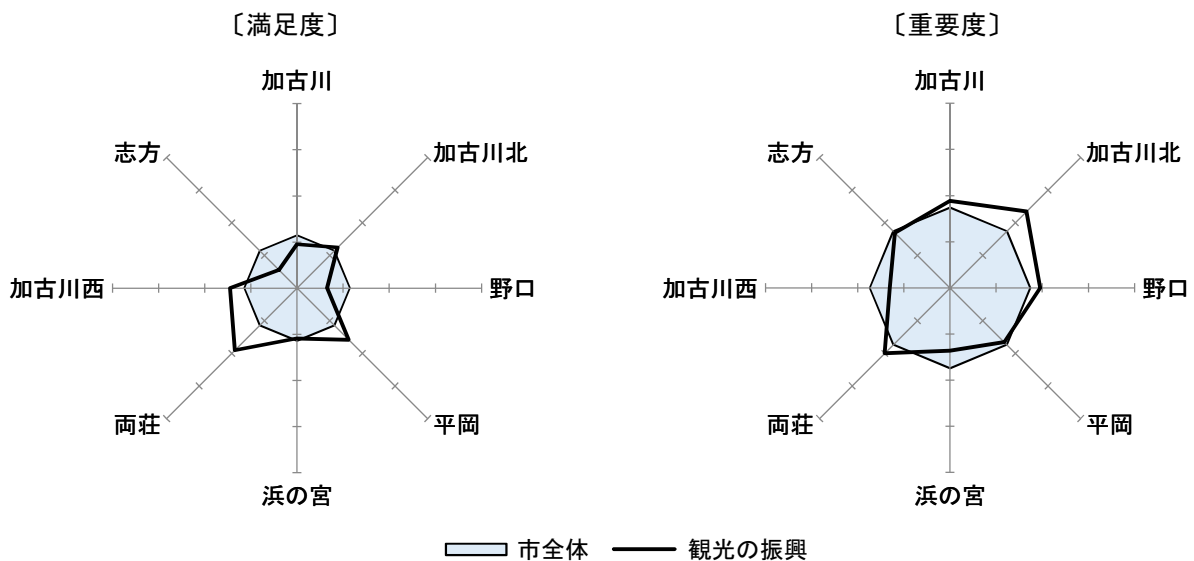
《性年代別》

- 満足度を性年代別で見ると、20歳代、40歳代、70歳以上の男女と、18・19歳、50歳代、60歳代の女性で市全体平均より高くなっている。
- 重要度を性年代別で見ると、18・19歳、70歳以上の男女と、20歳代、50歳代、60歳代の女性で市全体平均より高くなっている。



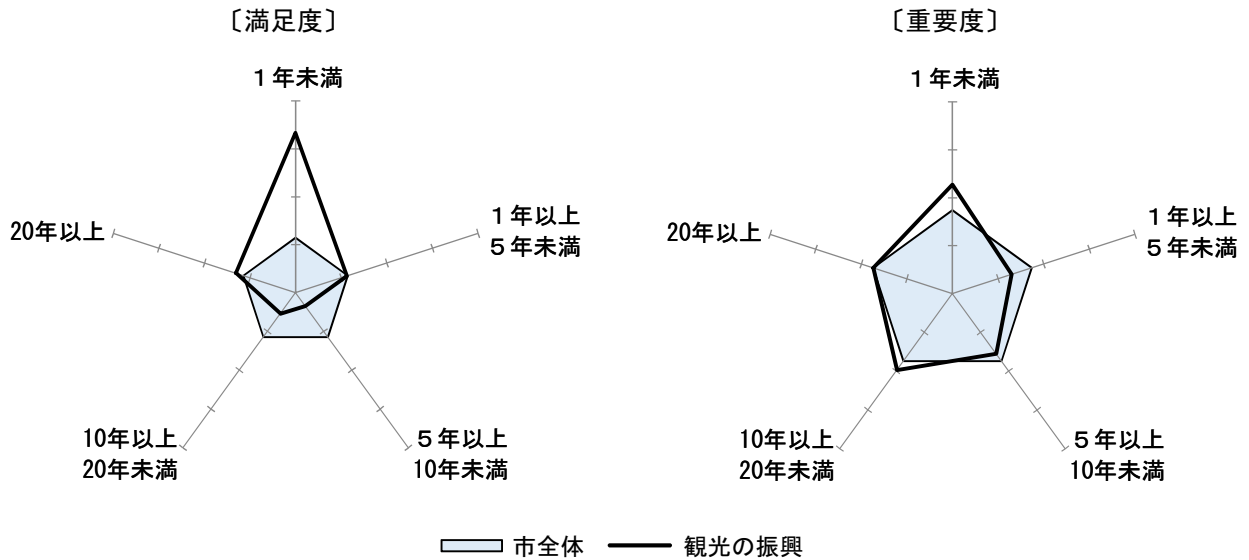
《居住地区別》

- 満足度を居住地区別で見ると、加古川北、平岡、両荘、加古川西地区で市全体平均より高くなっている。
- 重要度を居住地区別で見ると、加古川、加古川北、野口、両荘地区で市全体平均より高くなっている。



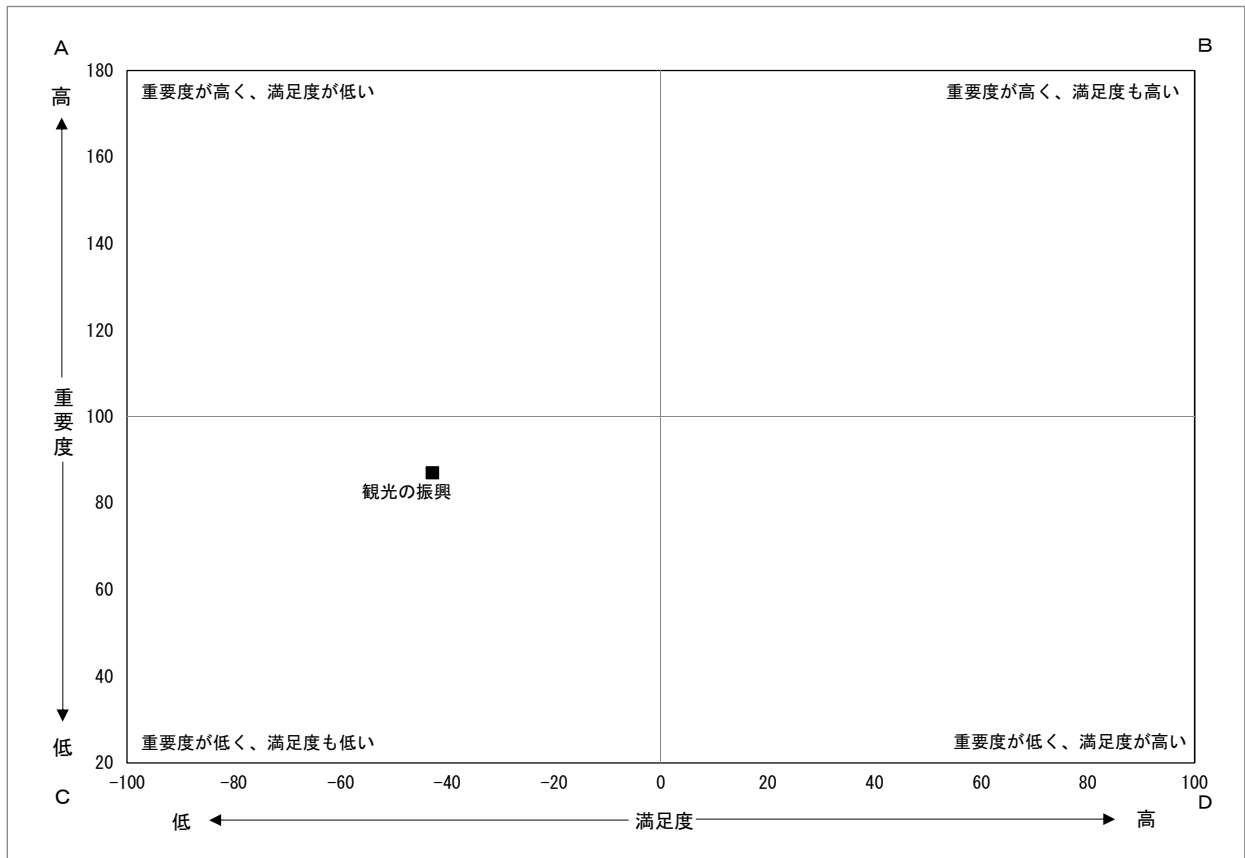
### 《居住期間別》

- 満足度を居住期間別で見ると、「1年未満」、「20年以上」で市全体平均より高くなっている。
- 重要度を居住期間別で見ると、「1年未満」、「10年以上20年未満」で市全体平均より高くなっている。



### 《満足度と重要度の関係》

- 満足度と重要度の関係で見ると、重要度が低く、満足度も低くなっている。



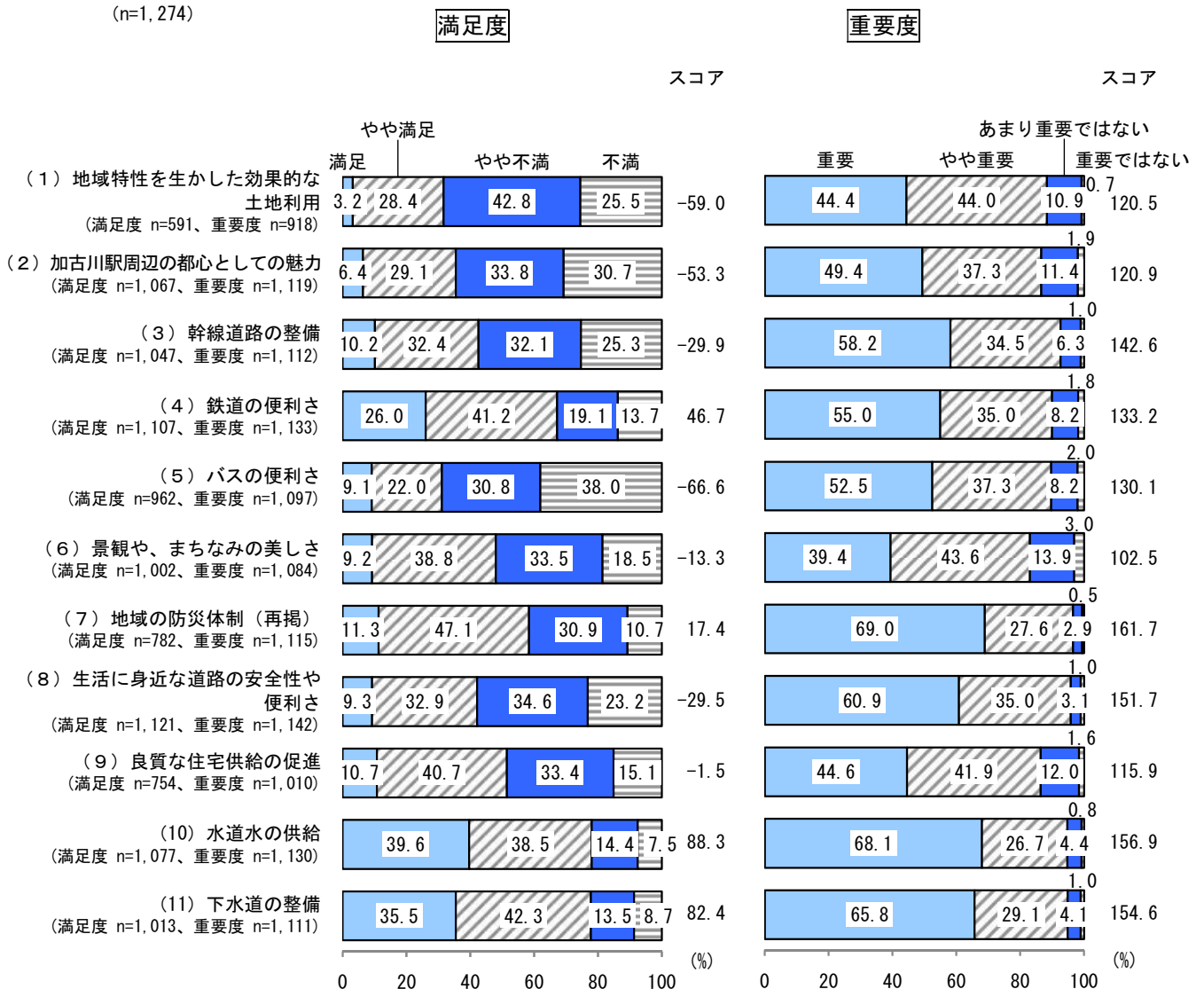




### 3-4 快適なまち

- 施策の満足度スコアが最も高い項目は「(10) 水道水の供給」、次いで「(11) 下水道の整備」となっている。一方、最も低い項目は「(5) バスの便利さ」、次いで「(1) 地域特性を生かした効果的な土地利用」となっている。
- 施策の重要度スコアが最も高い項目は「(7) 地域の防災体制 (再掲)」、次いで「(10) 水道水の供給」となっている。一方、最も低い項目は「(6) 景観や、まちなみの美しさ」、次いで「(9) 良質な住宅供給の促進」となっている。

《全体》 ※グラフは「わからない」、無回答を除いて集計  
(n=1,274)



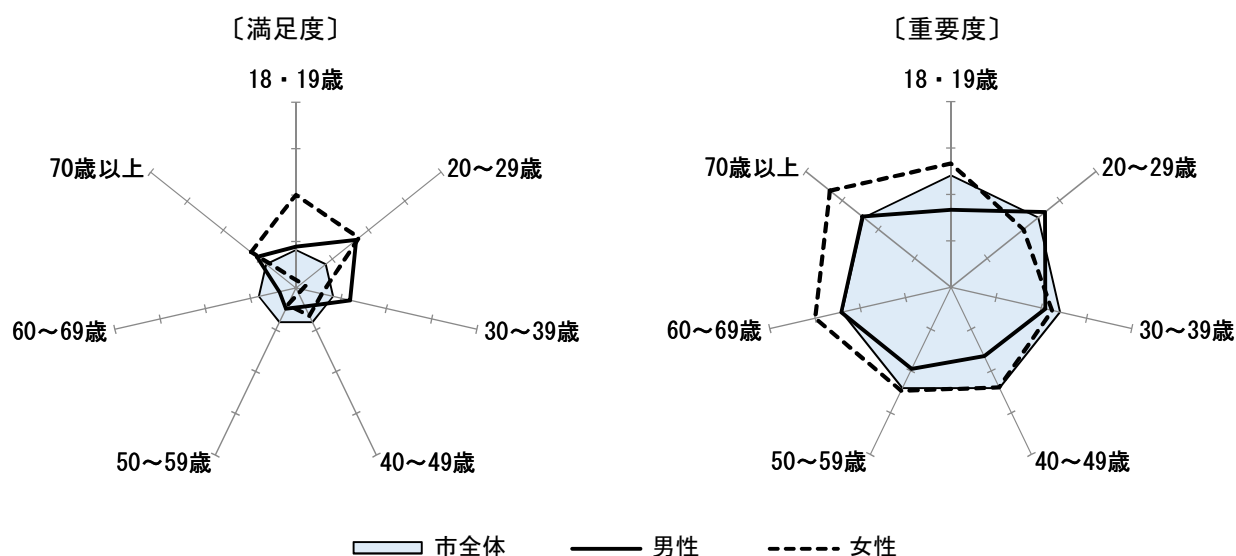
## 機能的・効率的なまちを形成する

### 〔計画的な土地利用〕

#### (1) 地域特性を生かした効果的な土地利用

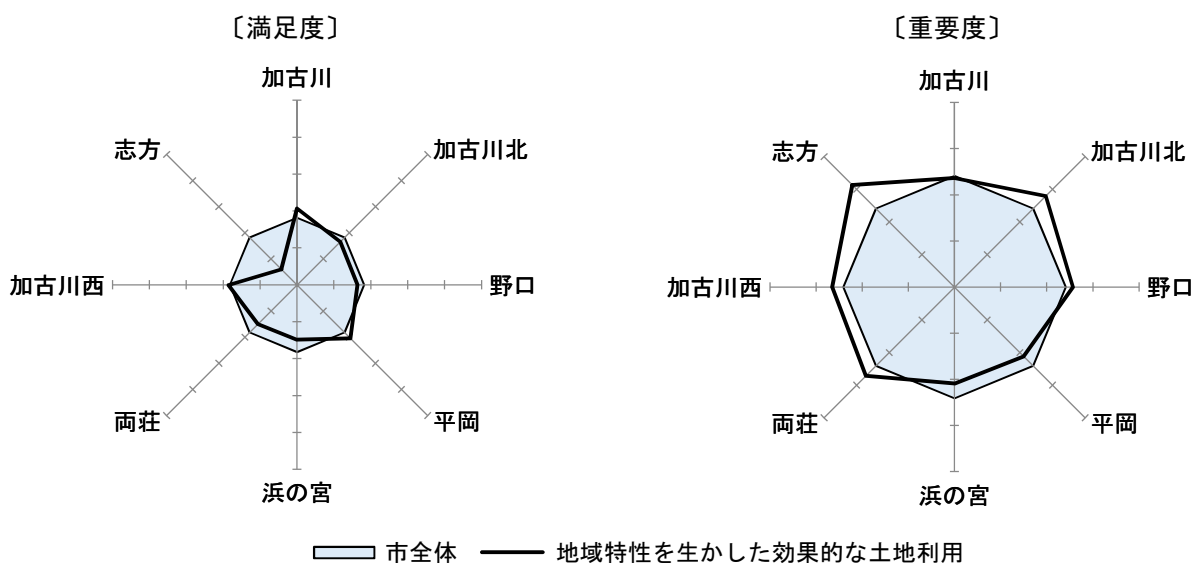
##### 《性年代別》

- 満足度を性年代別で見ると、18・19歳、20歳代、70歳以上の男女と、30歳代の男性で市全体平均より高くなっている。
- 重要度を性年代別で見ると、60歳代、70歳以上の男女と、20歳代の男性、18・19歳、50歳代の女性で市全体平均より高くなっている。



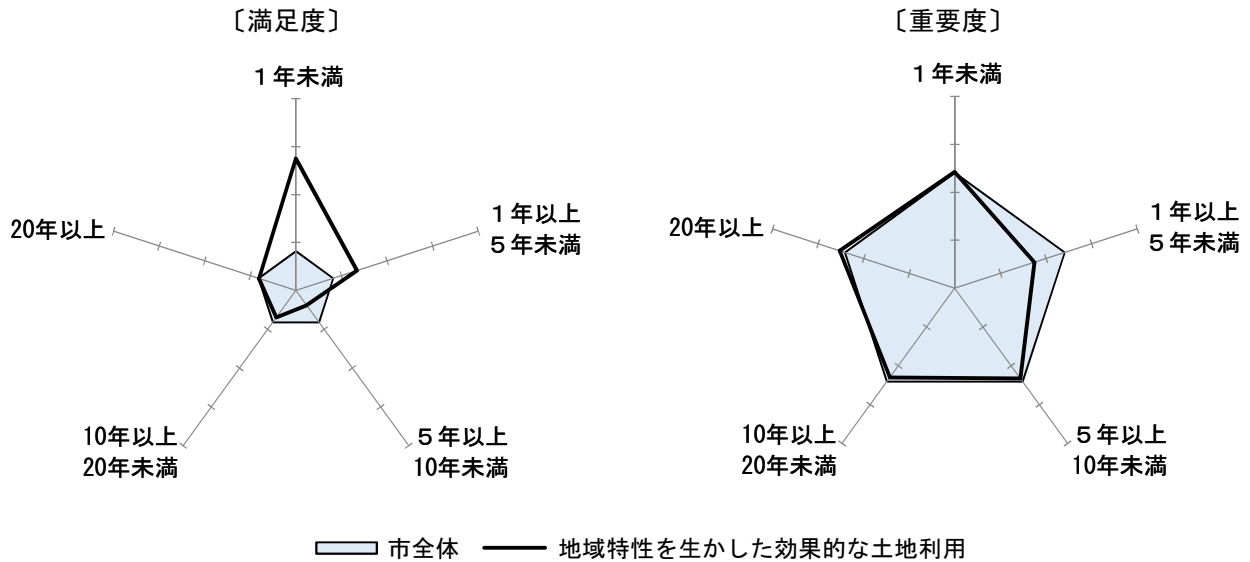
##### 《居住地区別》

- 満足度を居住地区別で見ると、加古川、平岡、加古川西地区で市全体平均より高くなっている。
- 重要度を居住地区別で見ると、加古川北、野口、両荘、加古川西、志方地区で市全体平均より高くなっている。



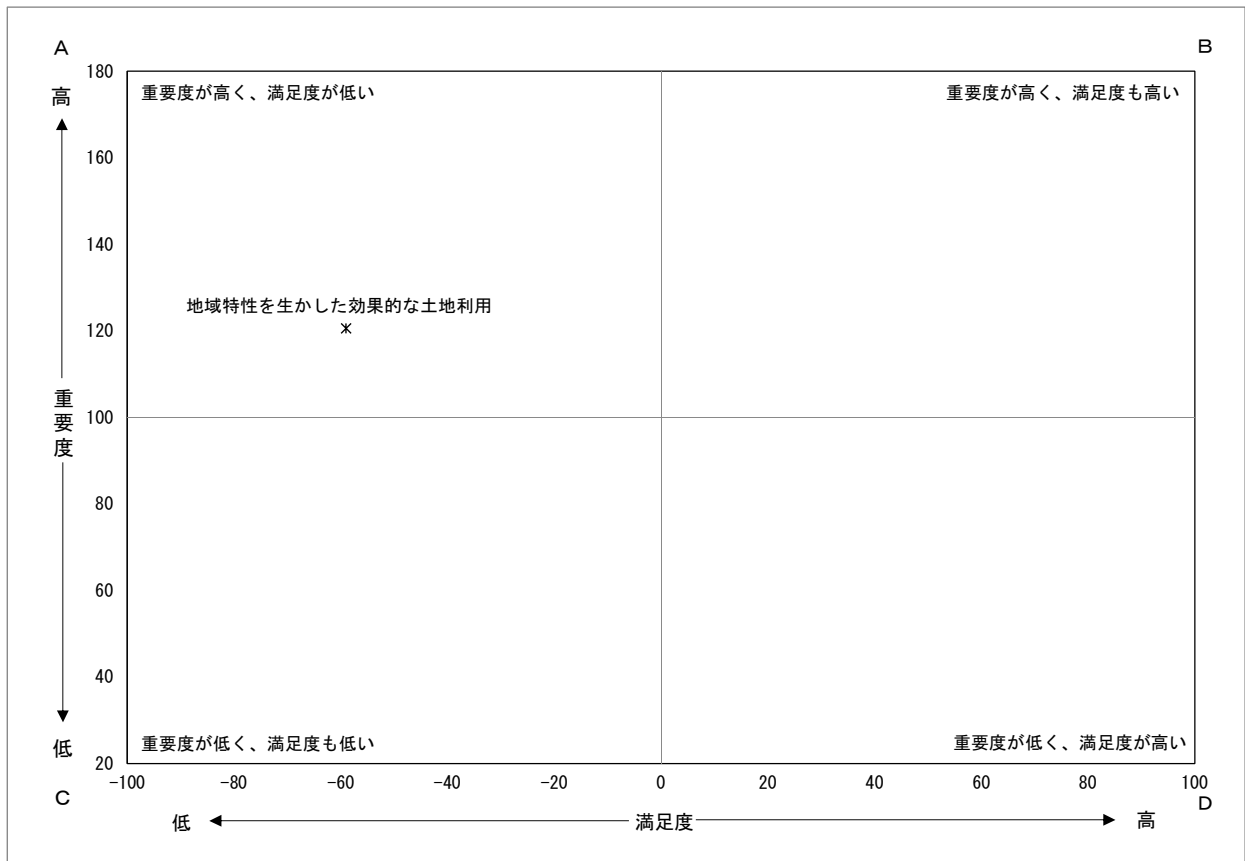
### 《居住期間別》

- 満足度を居住期間別で見ると、「1年未満」、「1年以上5年未満」で市全体平均より高くなっている。
- 重要度を居住期間別で見ると、「1年未満」、「20年以上」で市全体平均より高くなっている。



### 《満足度と重要度の関係》

- 満足度と重要度の関係で見ると、重要度が高く、満足度が低くなっている。

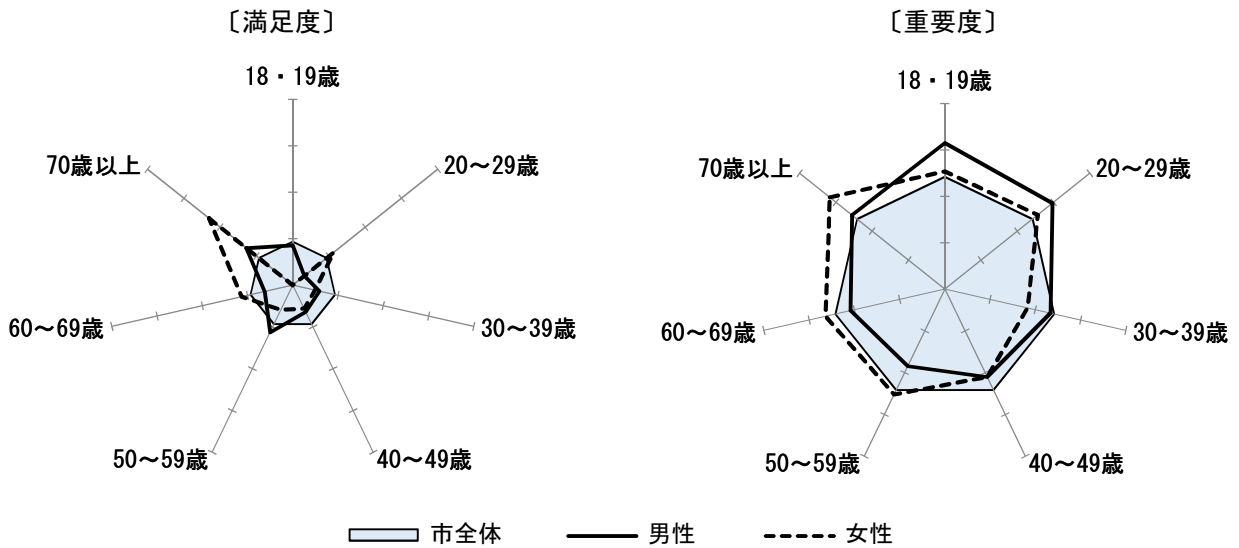


〔都市拠点機能の充実〕

(2) 加古川駅周辺の都心としての魅力

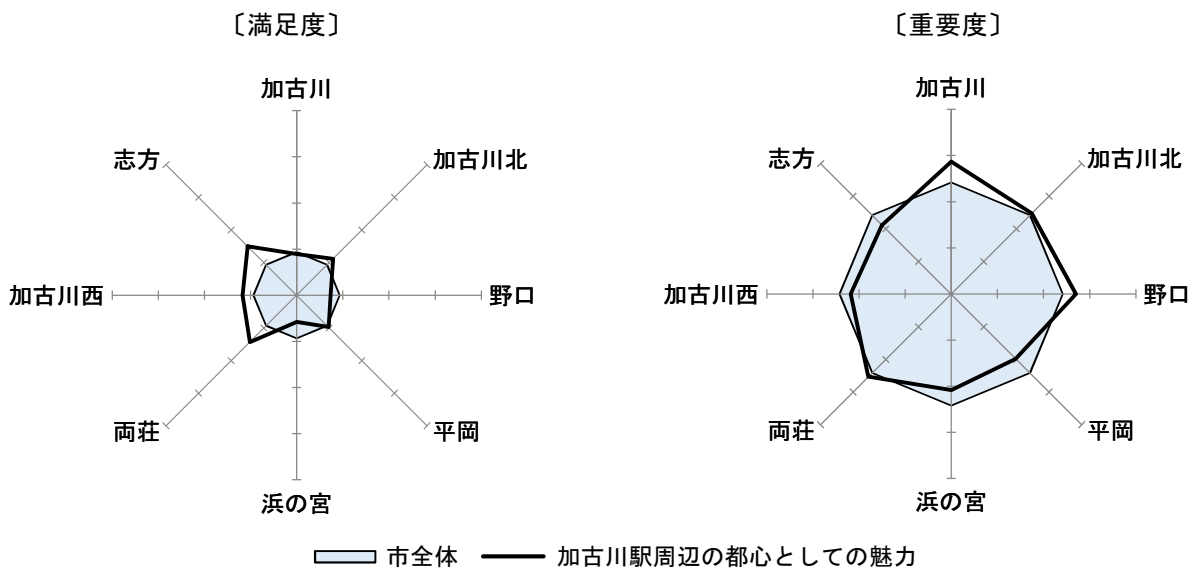
《性年代別》

- 満足度を性年代別で見ると、70歳以上の男女と、50歳代の男性、20歳代、60歳代の女性で市全体平均より高くなっている。
- 重要度を性年代別で見ると、18・19歳、20歳代、70歳以上の男女と、50歳代、60歳代の女性で市全体平均より高くなっている。



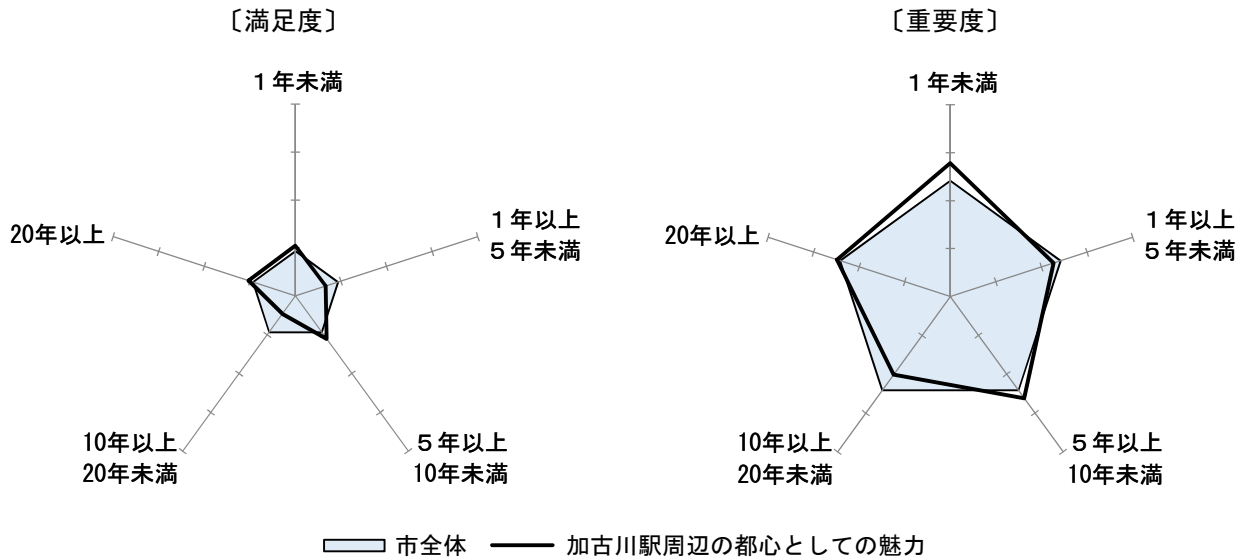
《居住地区別》

- 満足度を居住地区別で見ると、加古川北、平岡、両荘、加古川西、志方地区で市全体平均より高くなっている。
- 重要度を居住地区別で見ると、加古川、加古川北、野口、両荘地区で市全体平均より高くなっている。



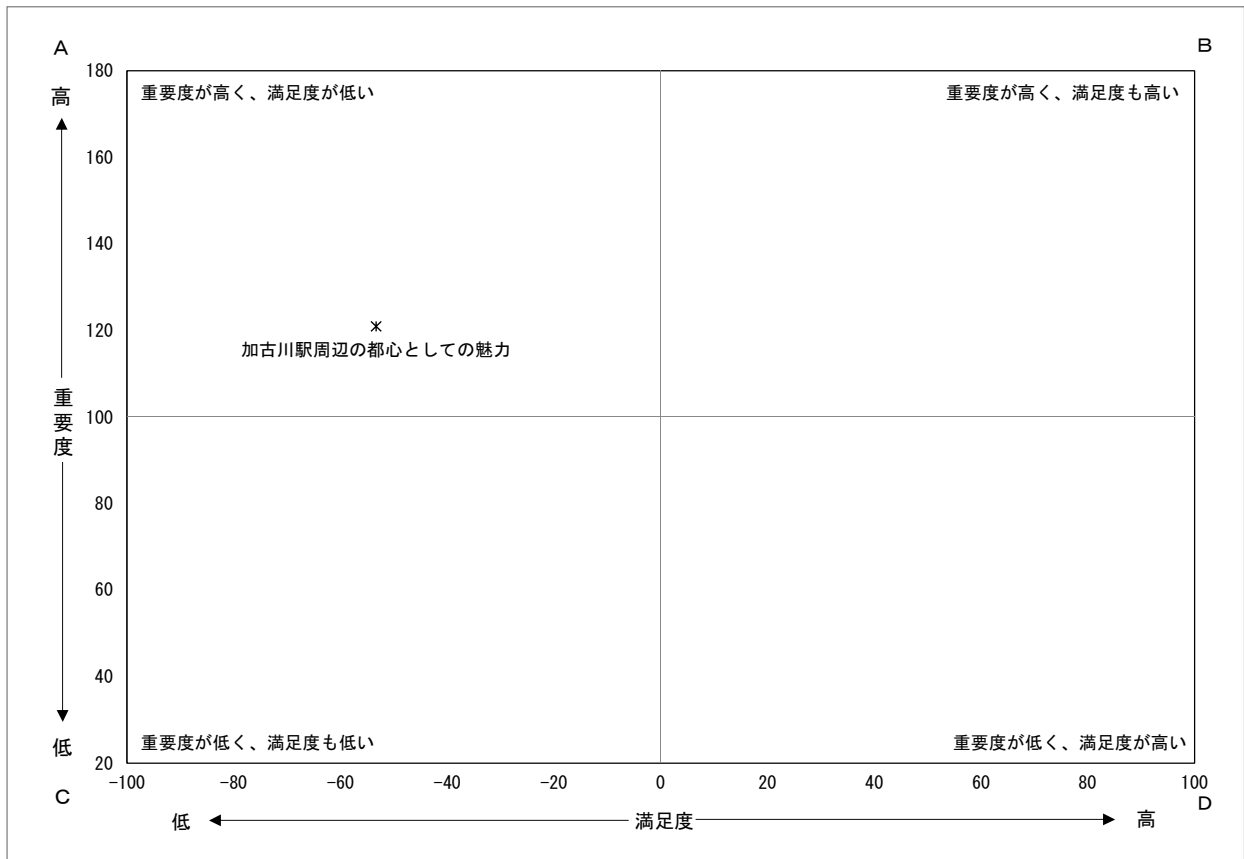
### 《居住期間別》

- 満足度を居住期間別で見ると、「1年未満」、「5年以上10年未満」、「20年以上」で市全体平均より高くなっている。
- 重要度を居住期間別で見ると、「1年未満」、「5年以上10年未満」、「20年以上」で市全体平均より高くなっている。



### 《満足度と重要度の関係》

- 満足度と重要度の関係で見ると、重要度が高く、満足度が低くなっている。

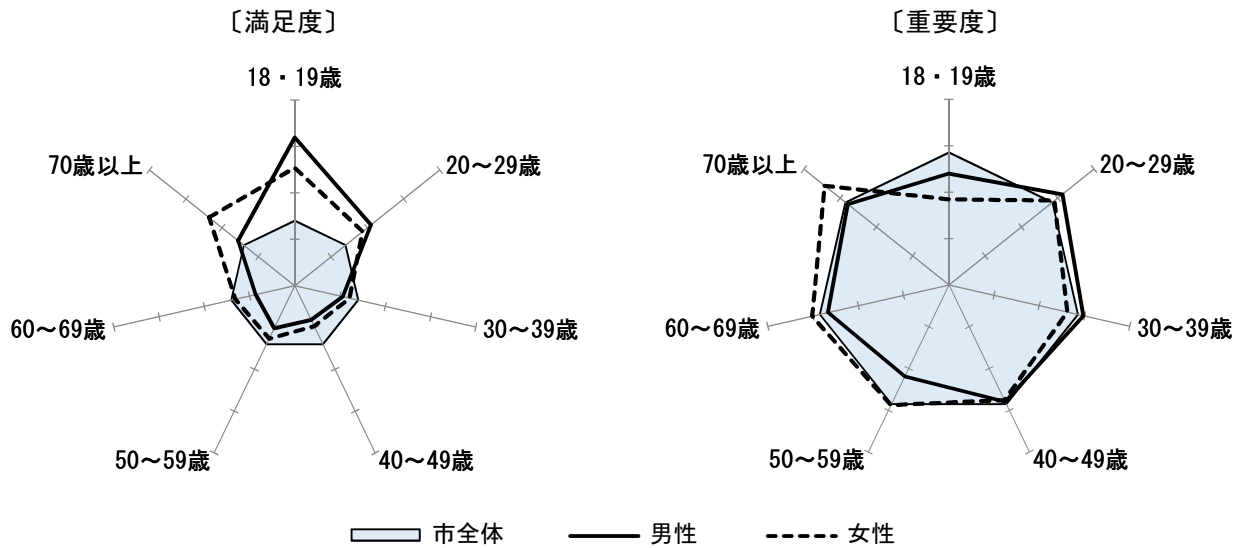


〔幹線道路・港湾機能の充実〕

(3) 幹線道路の整備

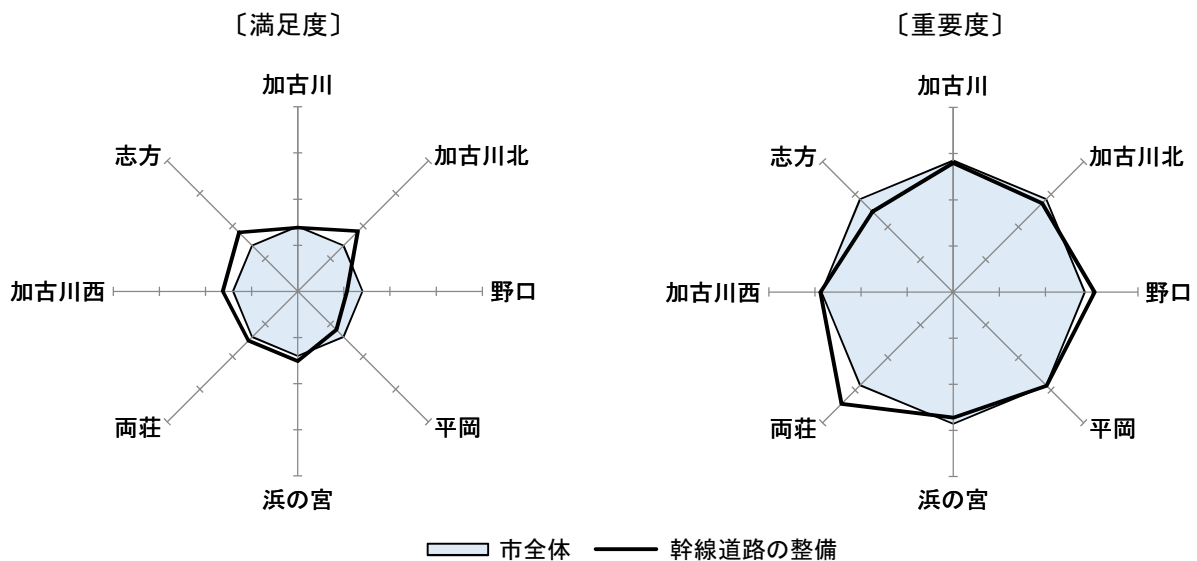
《性年代別》

- 満足度を性年代別で見ると、18・19歳、20歳代、70歳以上の男女で市全体平均より高くなっている。
- 重要度を性年代別で見ると、20歳代の男女と、30歳代の男性、50歳代、60歳代、70歳以上の女性で市全体平均より高くなっている。



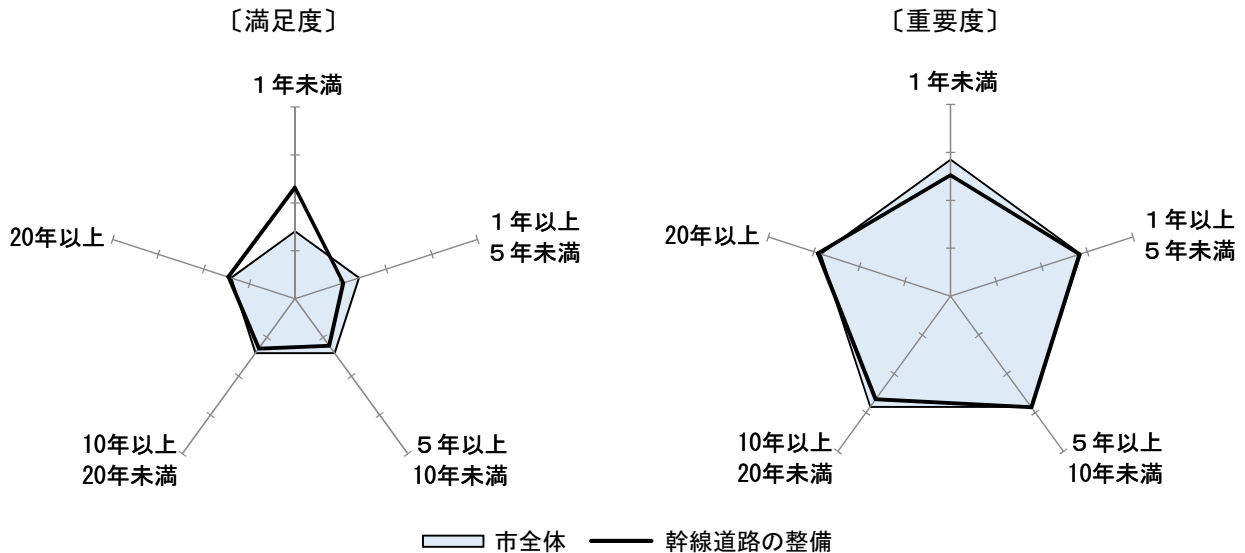
《居住地区別》

- 満足度を居住地区別で見ると、加古川北、浜の宮、両荘、加古川西、志方地区で市全体平均より高くなっている。
- 重要度を居住地区別で見ると、野口、平岡、両荘、加古川西地区で市全体平均より高くなっている。



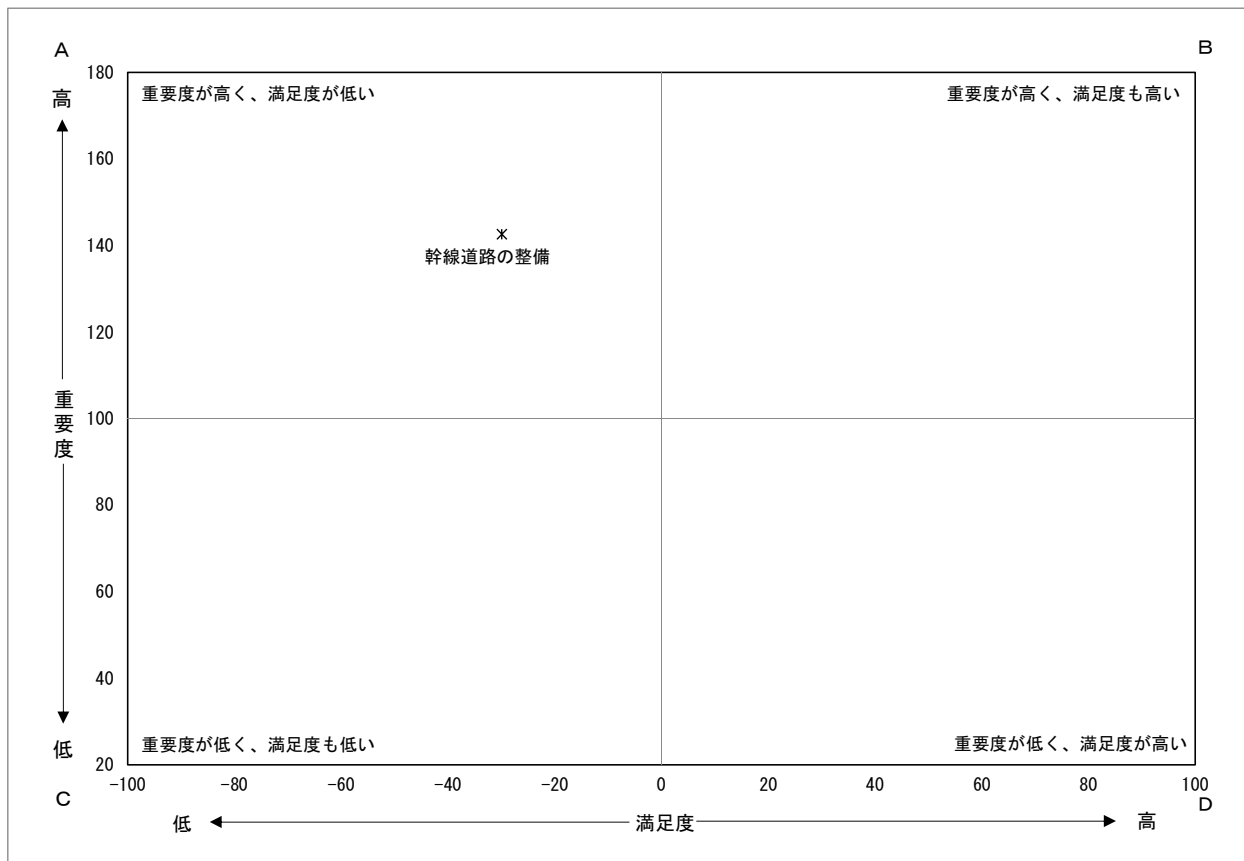
### 《居住期間別》

- 満足度を居住期間別で見ると、「1年未満」、「20年以上」で市全体平均より高くなっている。
- 重要度を居住期間別で見ると、「5年以上10年未満」、「20年以上」で市全体平均より高くなっている。



### 《満足度と重要度の関係》

- 満足度と重要度の関係で見ると、重要度が高く、満足度が低くなっている。

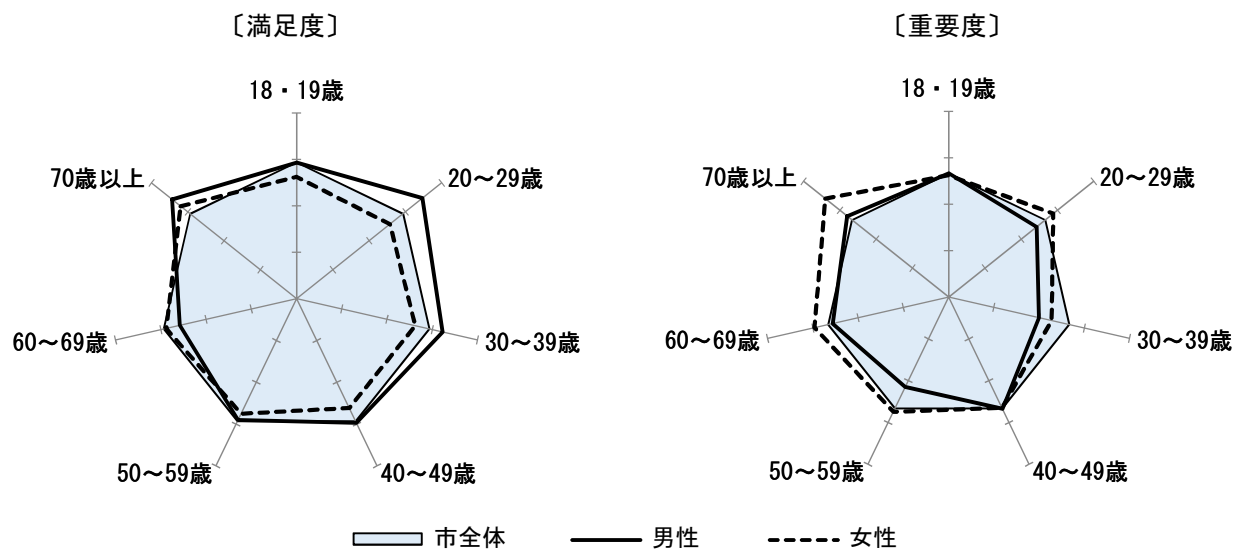


## 〔公共交通機能の充実〕

### （４）鉄道の便利さ

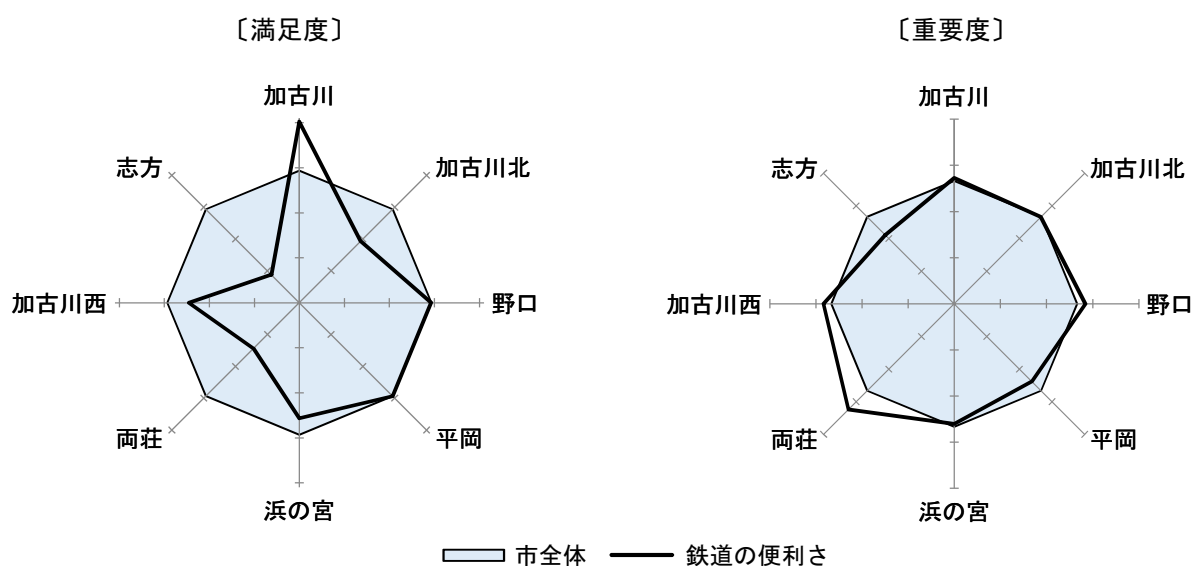
#### 《性年代別》

- 満足度を性年代別で見ると、70歳以上の男女と、20歳代、30歳代、40歳代の男性で市全体平均より高くなっている。
- 重要度を性年代別で見ると、70歳以上の男女と、18・19歳、40歳代の男性、20歳代、50歳代、60歳代の女性で市全体平均より高くなっている。



#### 《居住地区別》

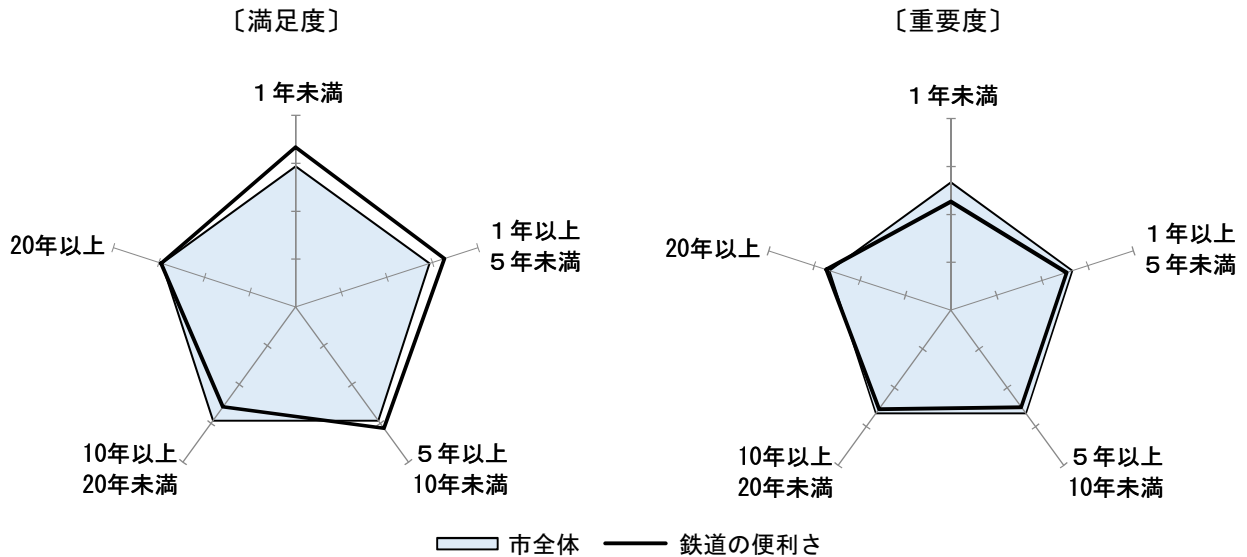
- 満足度を居住地区別で見ると、加古川、平岡地区で市全体平均より高くなっている。
- 重要度を居住地区別で見ると、加古川、野口、両荘、加古川西地区で市全体平均より高くなっている。





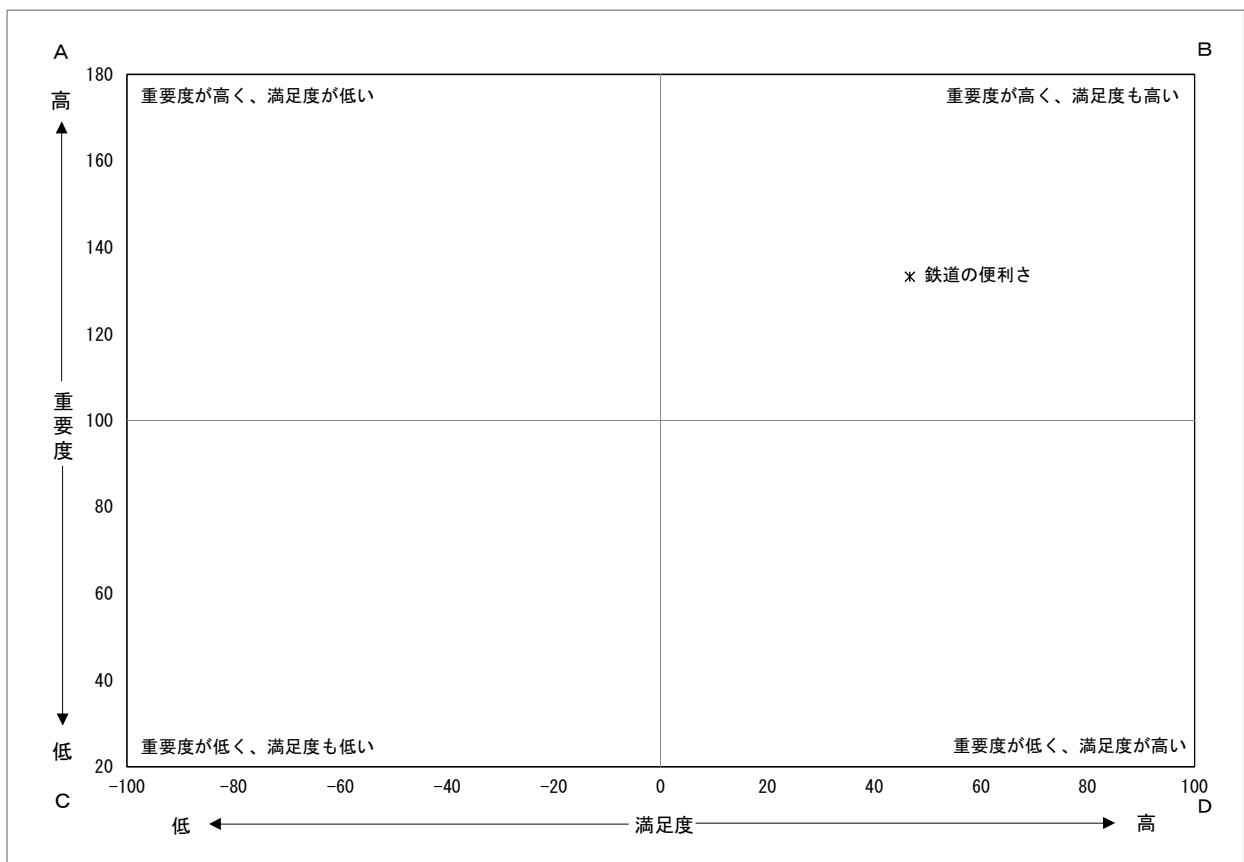
### 《居住期間別》

- 満足度を居住期間別で見ると、「1年未満」、「1年以上5年未満」、「5年以上10年未満」、「20年以上」で市全体平均より高くなっている。
- 重要度を居住期間別で見ると、「20年以上」で市全体平均より高くなっている。



### 《満足度と重要度の関係》

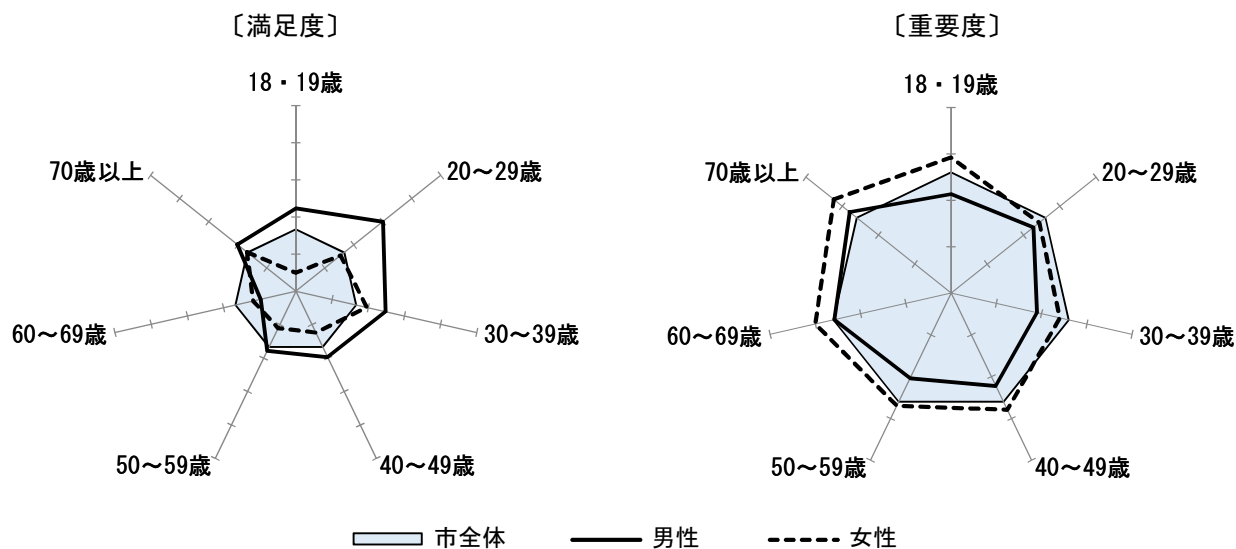
- 満足度と重要度の関係で見ると、重要度が高く、満足度も高くなっている。



## (5) バスの便利さ

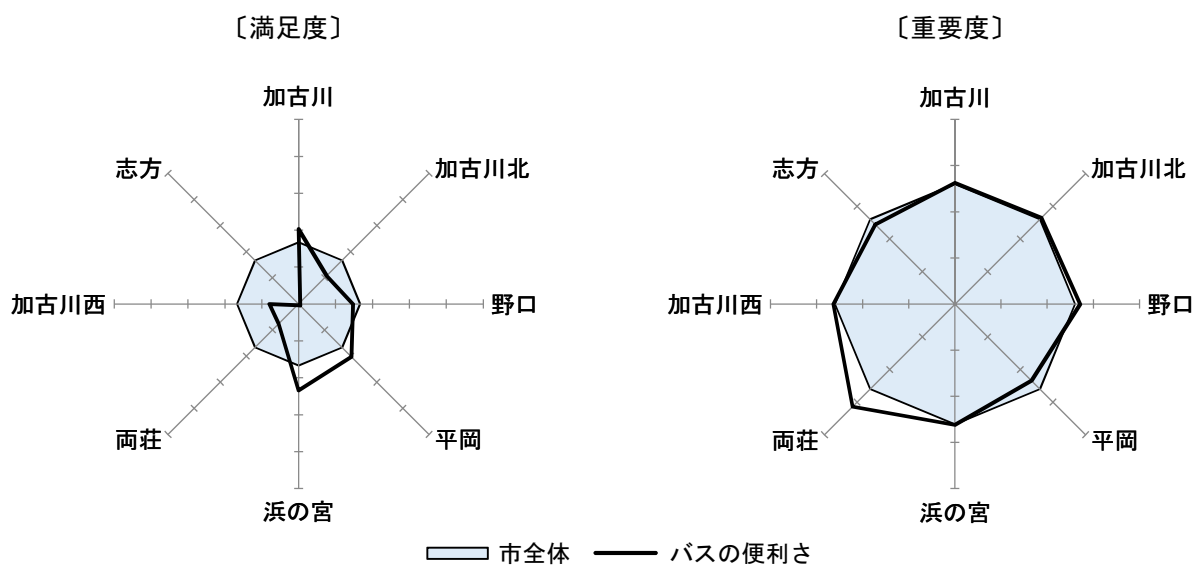
### 《性年代別》

- 満足度を性年代別で見ると、30歳代、70歳以上の男女と、18・19歳、20歳代、40歳代、50歳代の男性で市全体平均より高くなっている。
- 重要度を性年代別で見ると、70歳以上の男女と、18・19歳、40歳代、50歳代、60歳代の女性で市全体平均より高くなっている。



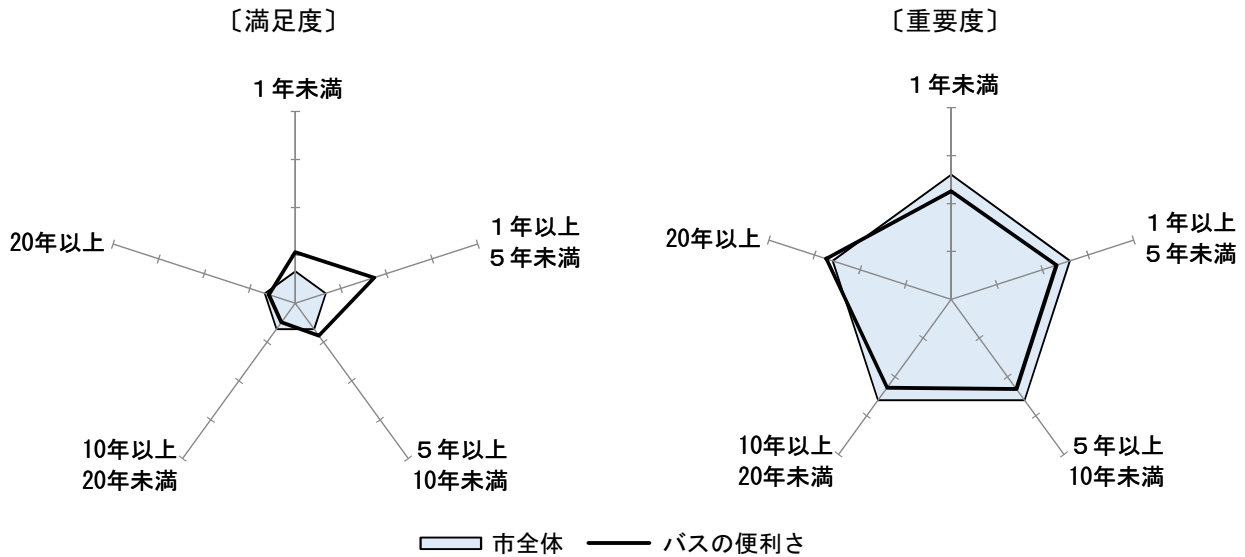
### 《居住地区別》

- 満足度を居住地区別で見ると、加古川、平岡、浜の宮地区で市全体平均より高くなっている。
- 重要度を居住地区別で見ると、加古川、加古川北、野口、浜の宮、両荘、加古川西地区で市全体平均より高くなっている。



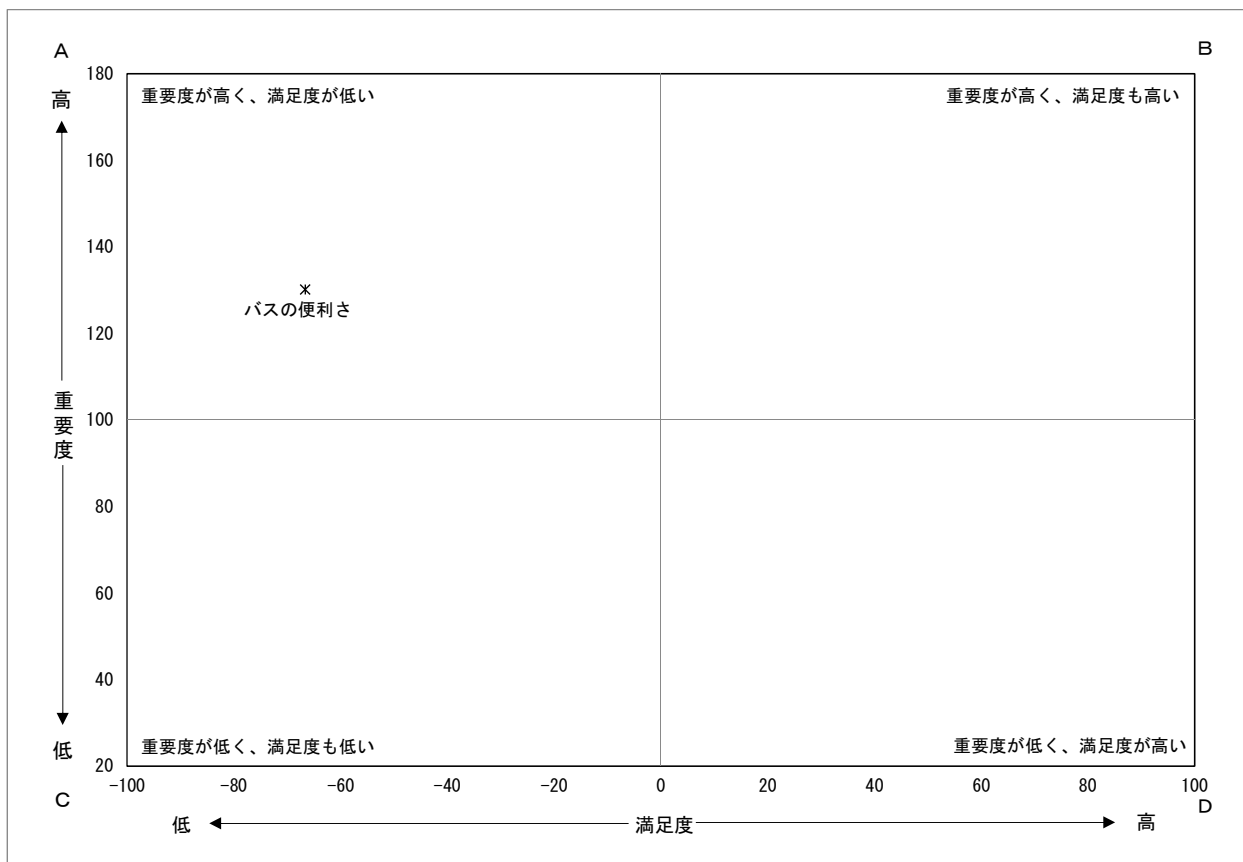
### 《居住期間別》

- 満足度を居住期間別で見ると、「1年未満」、「1年以上5年未満」、「5年以上10年未満」で市全体平均より高くなっている。
- 重要度を居住期間別で見ると、「20年以上」で市全体平均より高くなっている。



### 《満足度と重要度の関係》

- 満足度と重要度の関係で見ると、重要度が高く、満足度が低くなっている。



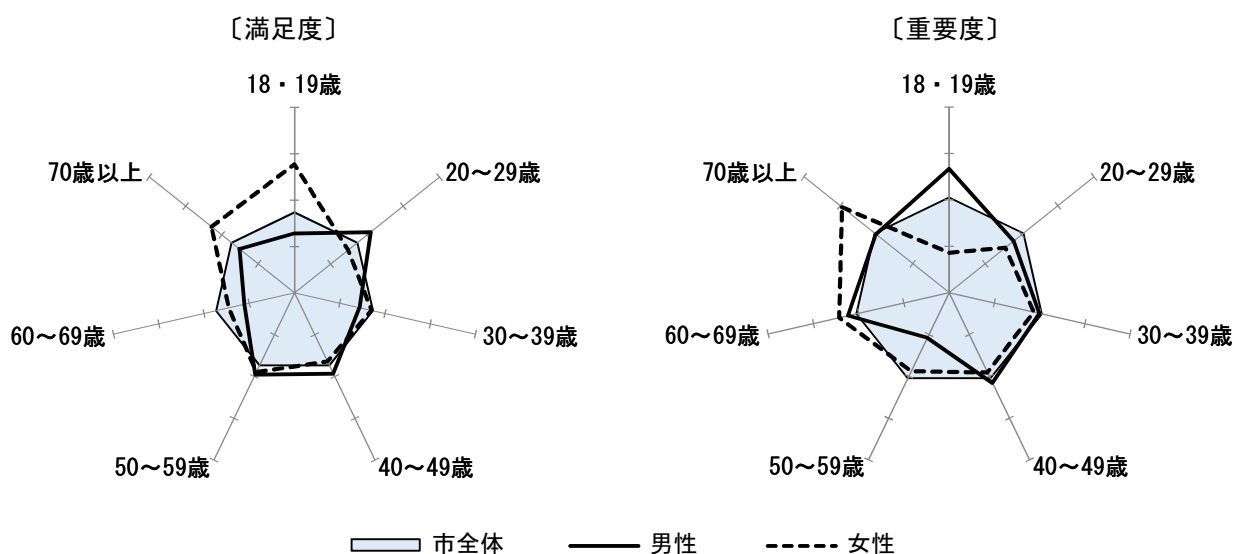
安全で快適な暮らしの基盤を整備する

〔秩序あるまちなみの形成〕

(6) 景観や、まちなみの美しさ

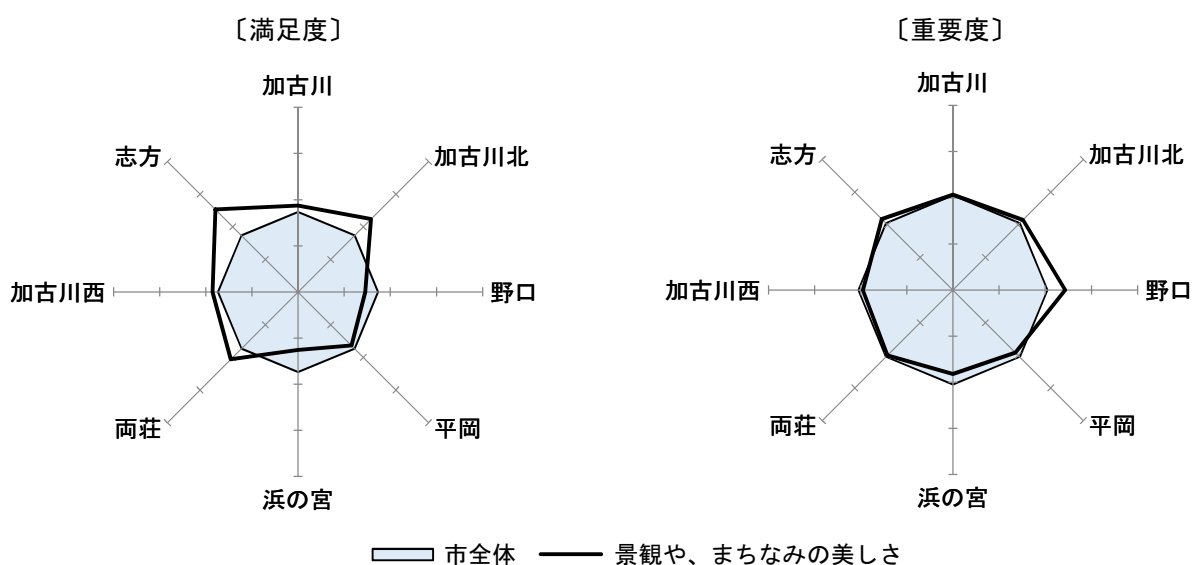
《性年代別》

- 満足度を性年代別で見ると、50歳代の男女と、20歳代、40歳代の男性、18・19歳、70歳以上の女性で市全体平均より高くなっている。
- 重要度を性年代別で見ると、60歳代の男女と、18・19歳、40歳代の男性、70歳以上の女性で市全体平均より高くなっている。



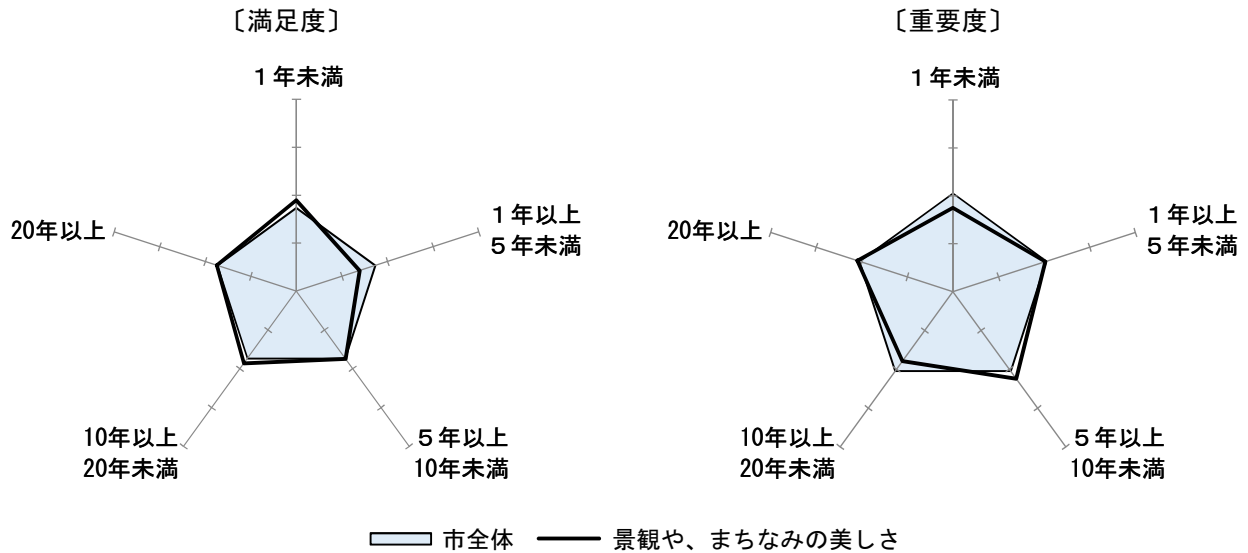
《居住地区別》

- 満足度を居住地区別で見ると、加古川、加古川北、両荘、加古川西、志方地区で市全体平均より高くなっている。
- 重要度を居住地区別で見ると、加古川、加古川北、野口、志方地区で市全体平均より高くなっている。



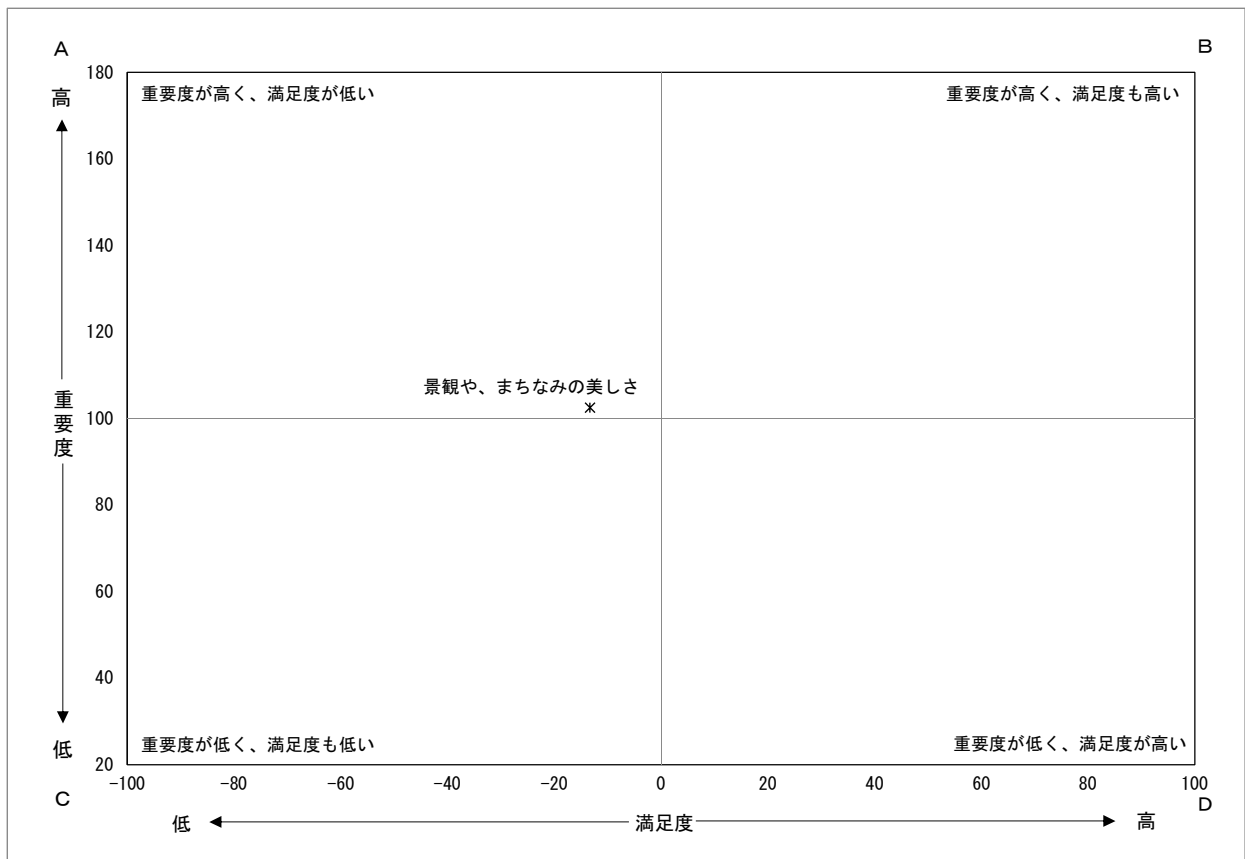
### 《居住期間別》

- 満足度を居住期間別で見ると、「1年未満」、「5年以上10年未満」、「10年以上20年未満」、「20年以上」で市全体平均より高くなっている。
- 重要度を居住期間別で見ると、「5年以上10年未満」、「20年以上」で市全体平均より高くなっている。



### 《満足度と重要度の関係》

- 満足度と重要度の関係で見ると、重要度が高く、満足度が低くなっている。

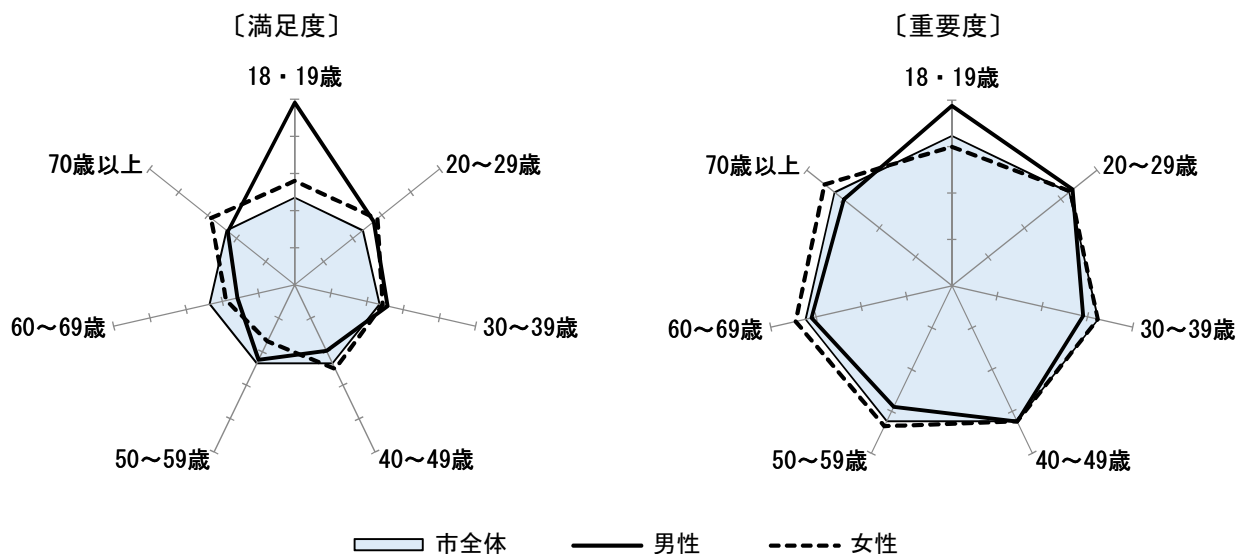


〔防災・防犯のための基盤の整備〕

(7) 地域の防災体制（再掲）

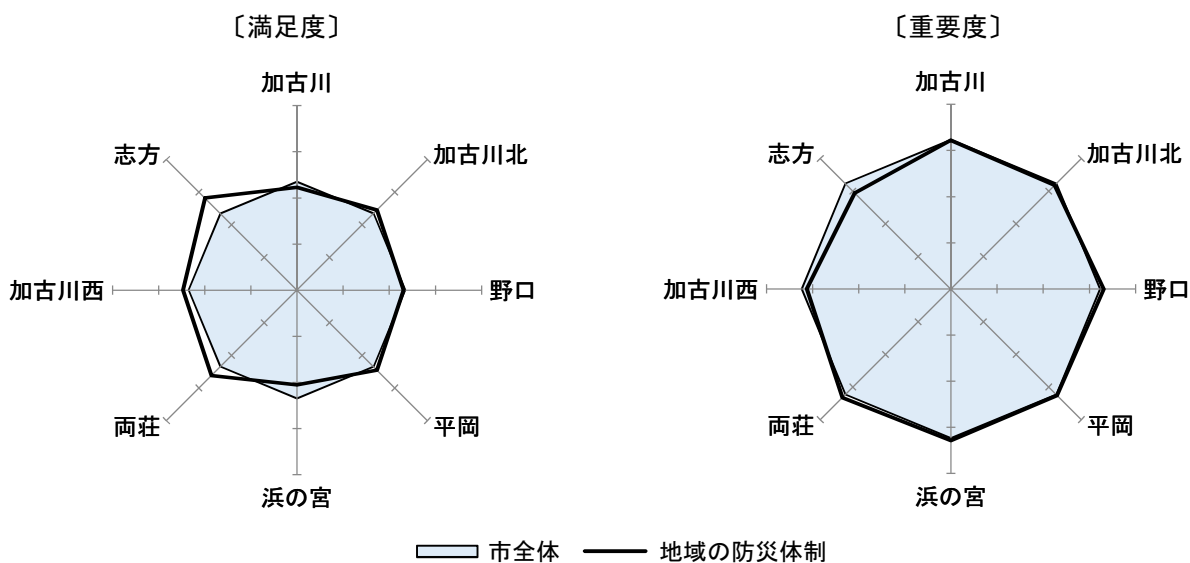
《性年代別》

- 満足度を性年代別で見ると、18・19歳、20歳代、30歳代の男女と、40歳代、70歳以上の女性で市全体平均より高くなっている。
- 重要度を性年代別で見ると、20歳代、40歳代の男女と、18・19歳の男性、50歳代、60歳代、70歳以上の女性で市全体平均より高くなっている。



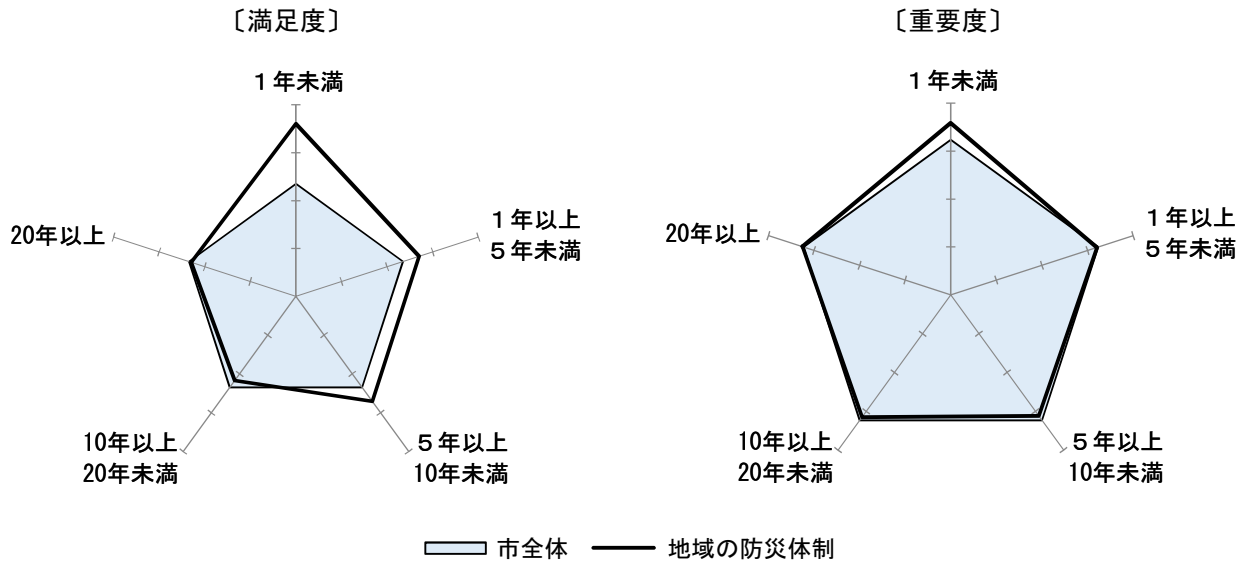
《居住地区別》

- 満足度を居住地区別で見ると、加古川北、平岡、両荘、加古川西、志方地区で市全体平均より高くなっている。
- 重要度を居住地区別で見ると、野口、平岡、浜の宮、両荘地区で市全体平均より高くなっている。



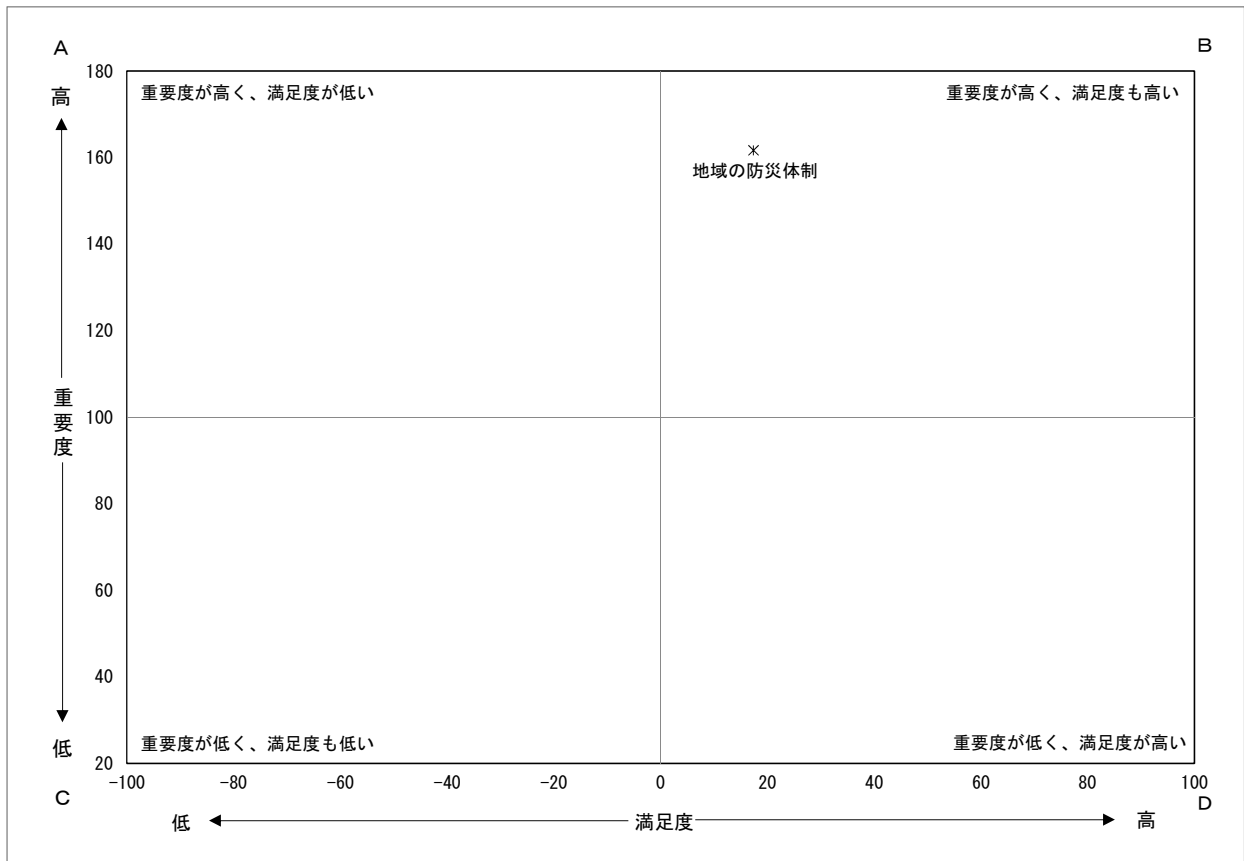
### 《居住期間別》

- 満足度を居住期間別で見ると、「1年未満」、「1年以上5年未満」、「5年以上10年未満」で市全体平均より高くなっている。
- 重要度を居住期間別で見ると、「1年未満」、「20年以上」で市全体平均より高くなっている。



### 《満足度と重要度の関係》

- 満足度と重要度の関係で見ると、重要度が高く、満足度も高くなっている。

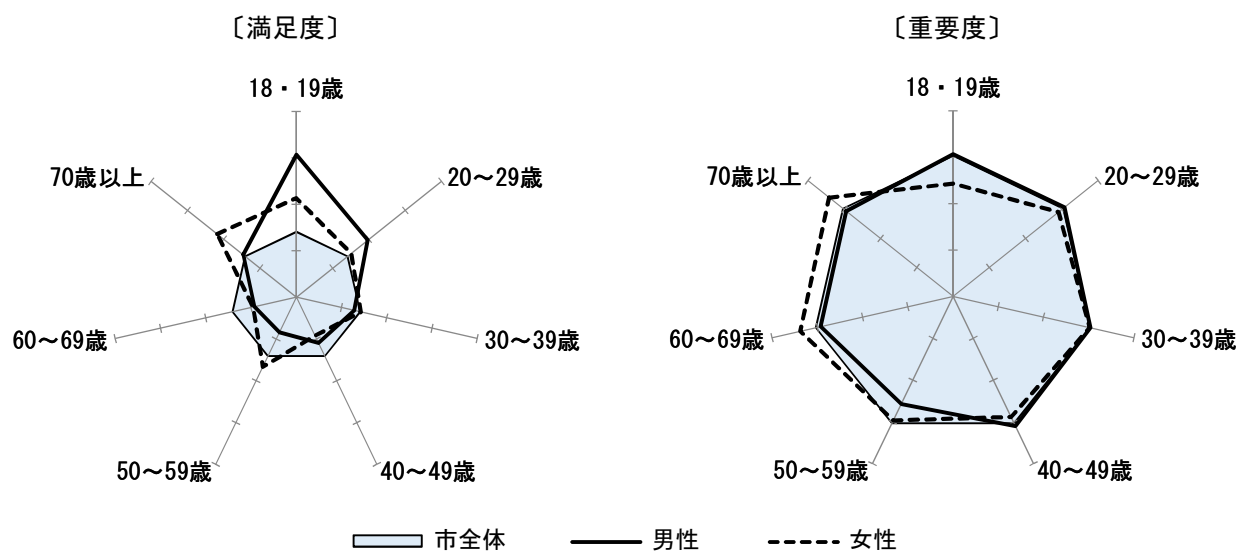


## 〔生活に身近な道路の整備〕

### （８）生活に身近な道路の安全性や便利さ

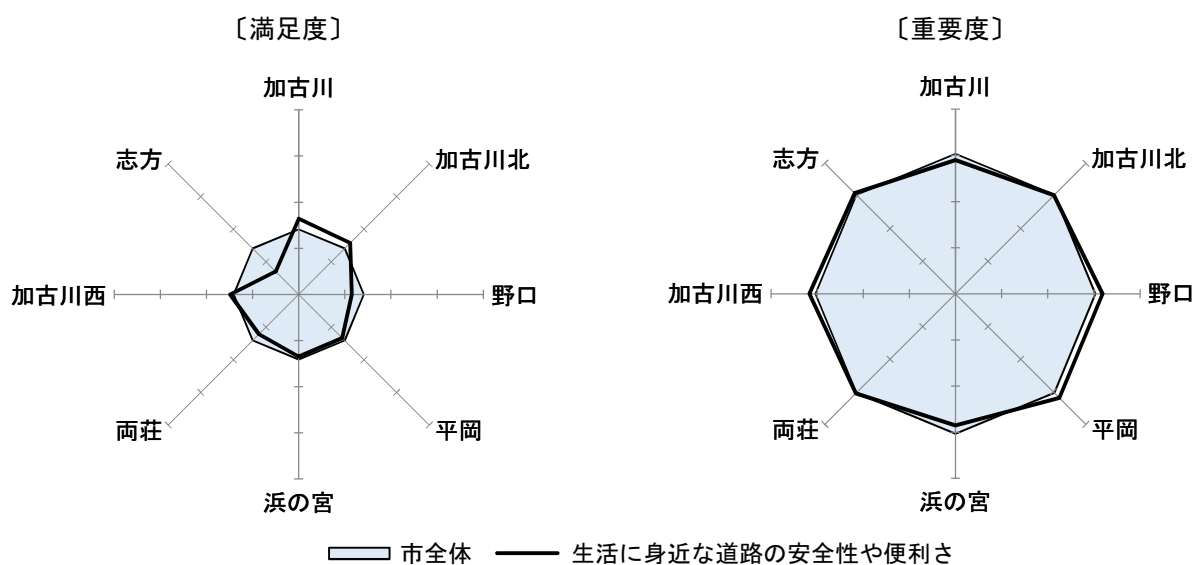
#### 《性年代別》

- 満足度を性年代別で見ると、18・19歳、20歳代、70歳以上の男女と、30歳代、50歳代の女性で市全体平均より高くなっている。
- 重要度を性年代別で見ると、18・19歳、20歳代、30歳代、40歳代の男性と、60歳代、70歳以上の女性で市全体平均より高くなっている。



#### 《居住地区別》

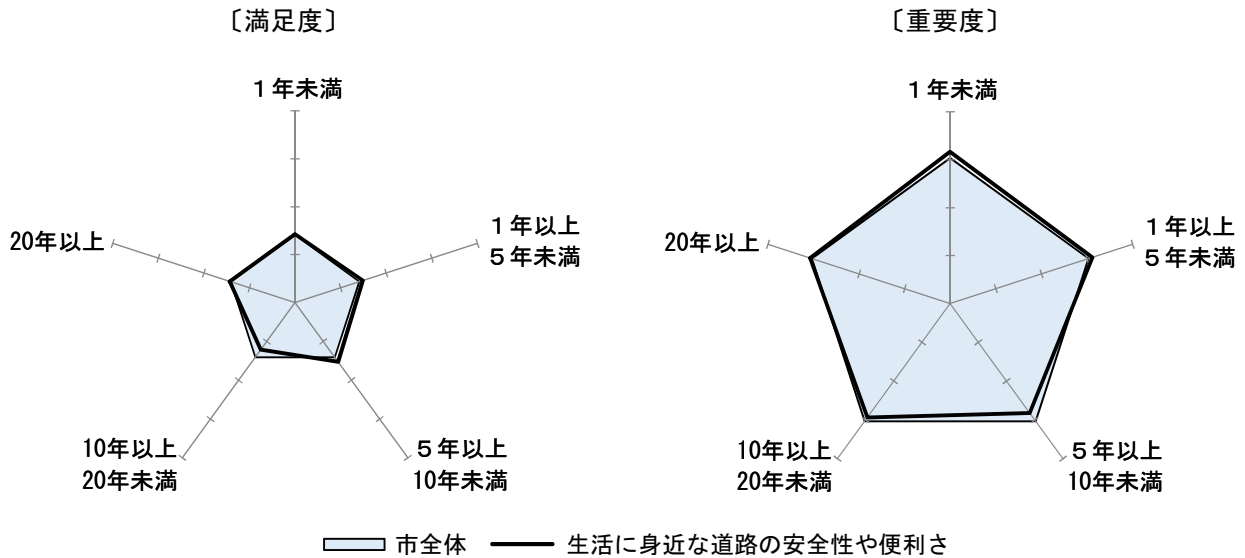
- 満足度を居住地区別で見ると、加古川、加古川北、加古川西地区で市全体平均より高くなっている。
- 重要度を居住地区別で見ると、野口、平岡、両荘、加古川西、志方地区で市全体平均より高くなっている。





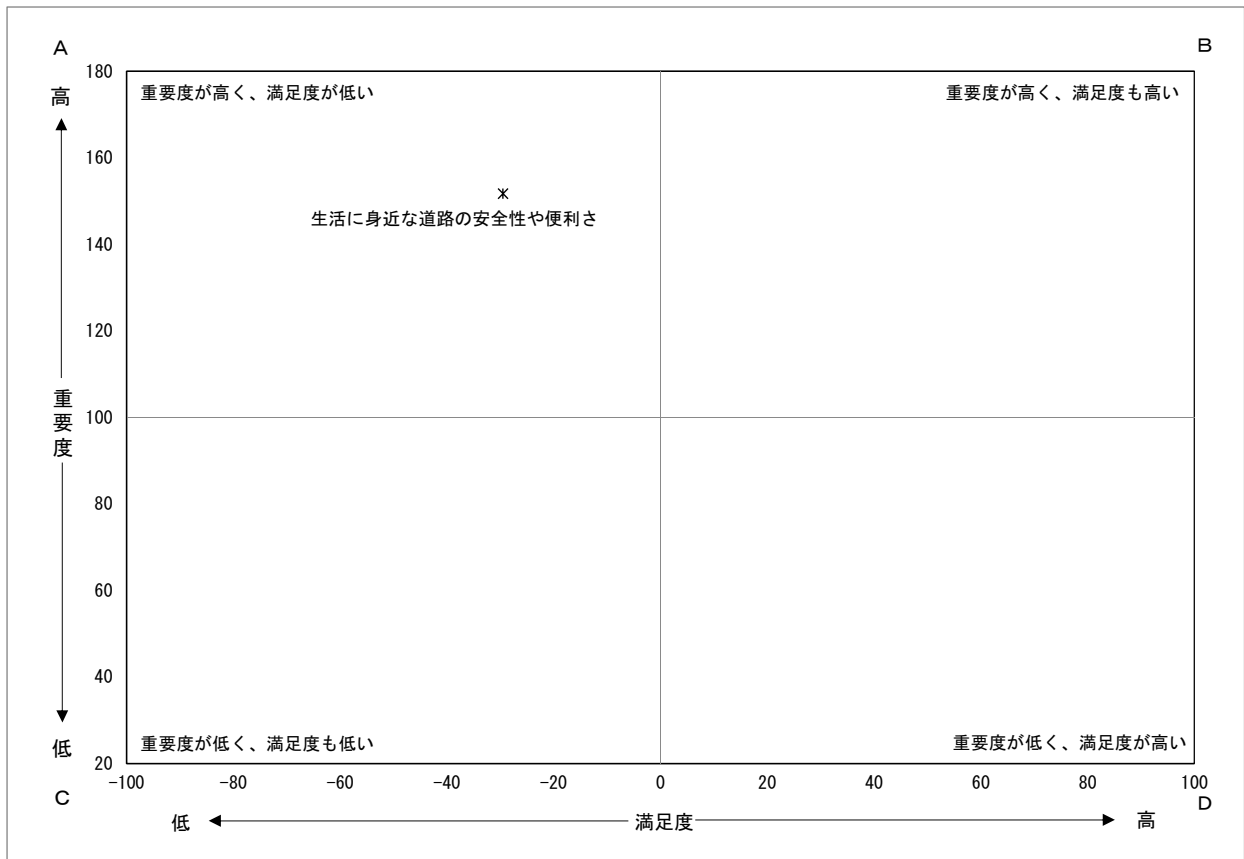
### 《居住期間別》

- 満足度を居住期間別で見ると、「1年未満」、「1年以上5年未満」、「5年以上10年未満」、「20年以上」で市全体平均より高くなっている。
- 重要度を居住期間別で見ると、「1年未満」、「1年以上5年未満」、「20年以上」で市全体平均より高くなっている。



### 《満足度と重要度の関係》

- 満足度と重要度の関係で見ると、重要度が高く、満足度が低くなっている。

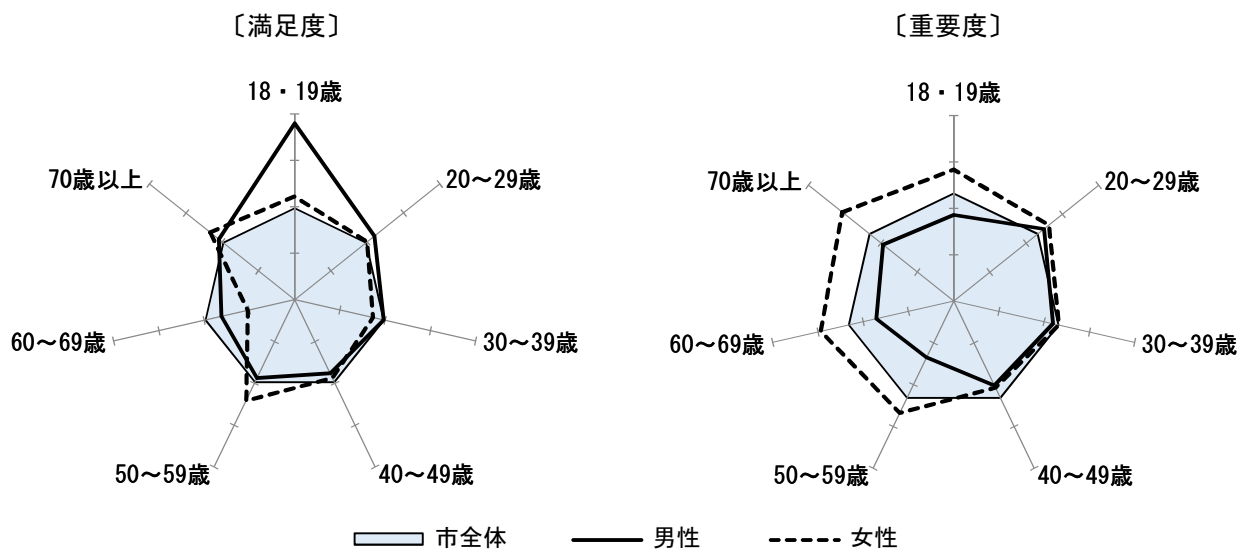


## 〔良質な住宅供給の促進〕

### （9）良質な住宅供給の促進

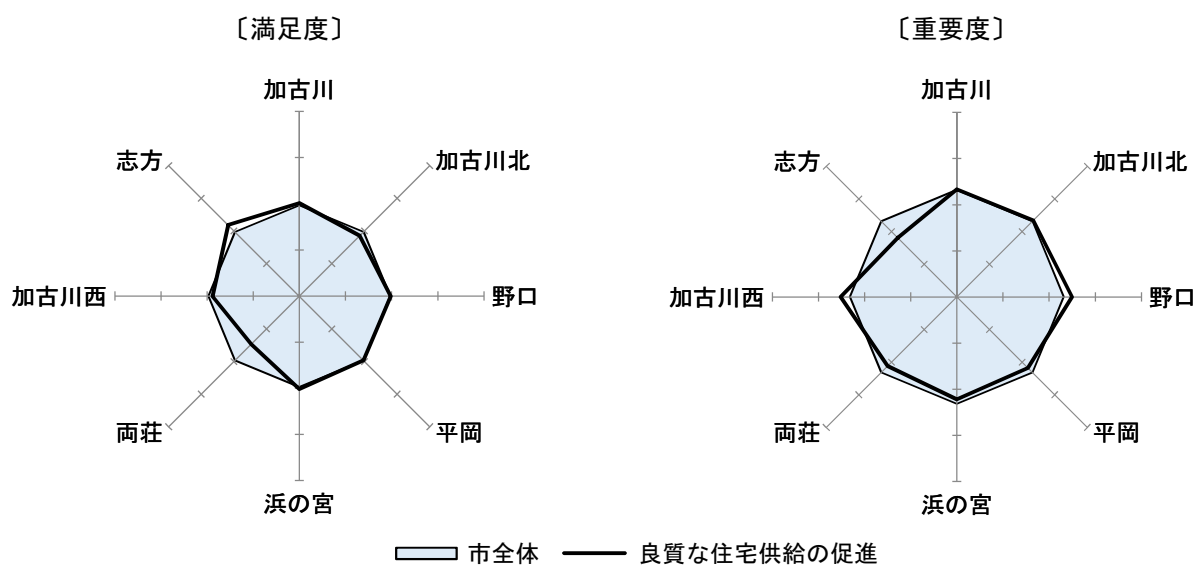
#### 《性年代別》

- 満足度を性年代別で見ると、18・19歳、20歳代、70歳以上の男女と、50歳代の女性で市全体平均より高くなっている。
- 重要度を性年代別で見ると、20歳代の男女と、18・19歳、30歳代、50歳代、60歳代、70歳以上の女性で市全体平均より高くなっている。



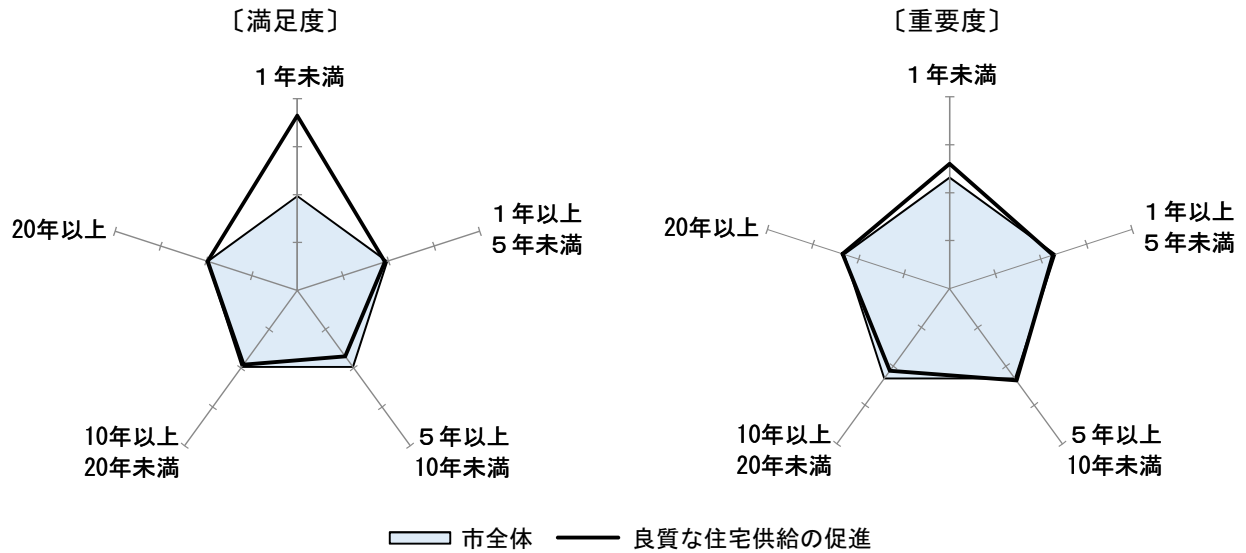
#### 《居住地区別》

- 満足度を居住地区別で見ると、加古川、野口、浜の宮、志方地区で市全体平均より高くなっている。
- 重要度を居住地区別で見ると、加古川、加古川北、野口、加古川西地区で市全体平均より高くなっている。



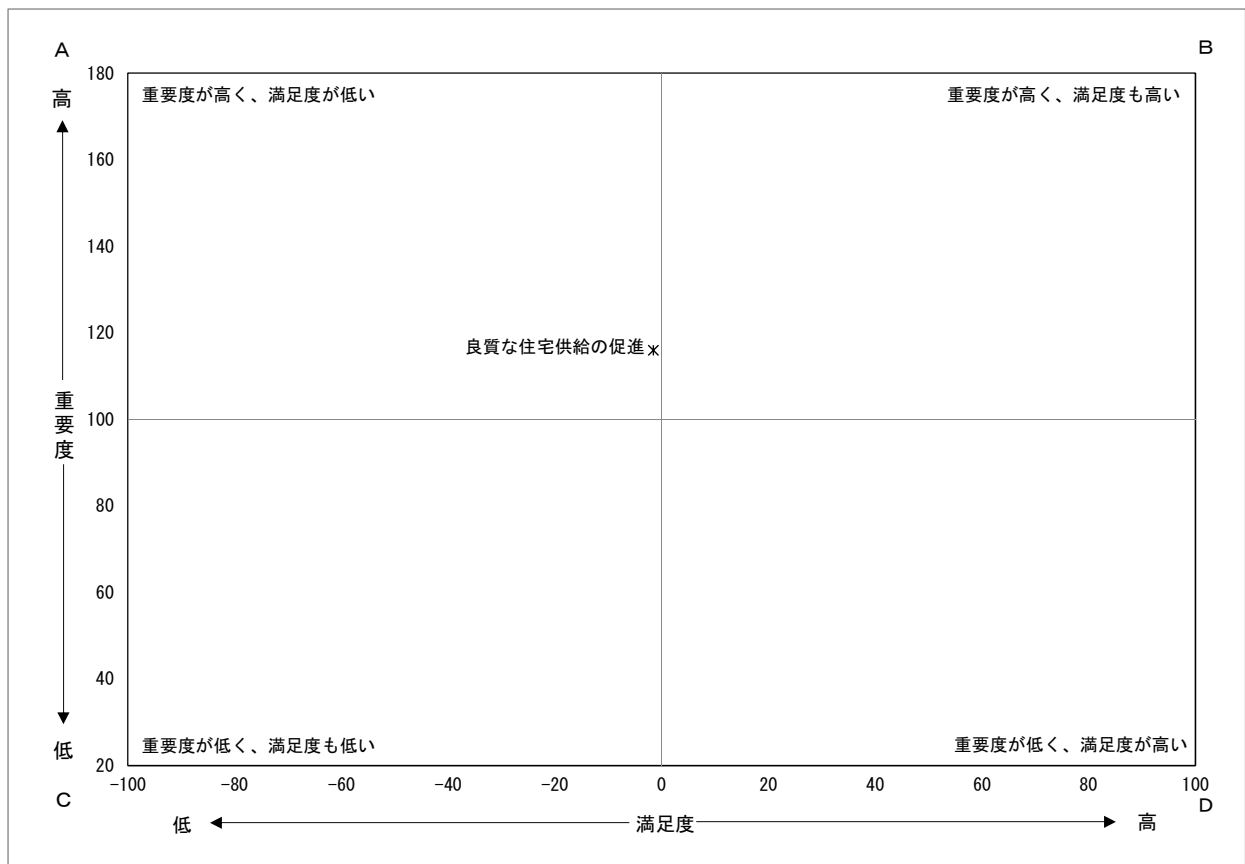
### 《居住期間別》

- 満足度を居住期間別で見ると、「1年未満」で市全体平均より高くなっている。
- 重要度を居住期間別で見ると、「1年未満」、「5年以上10年未満」、「20年以上」で市全体平均より高くなっている。



### 《満足度と重要度の関係》

- 満足度と重要度の関係で見ると、重要度が高く、満足度が低くなっている。

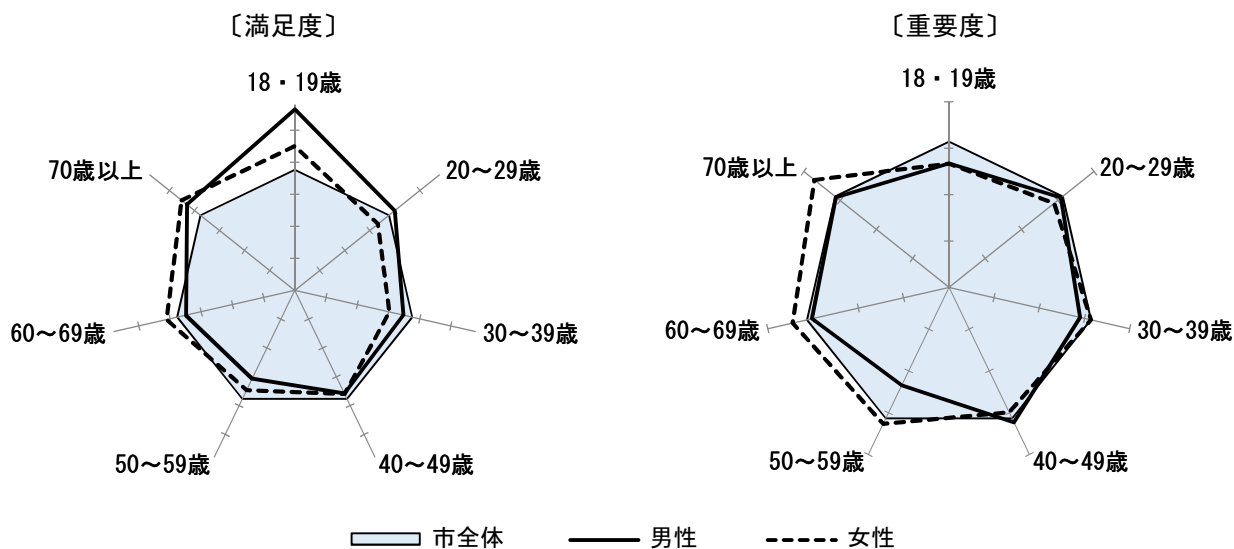


[安全で良質な水道水の供給]

(10) 水道水の供給

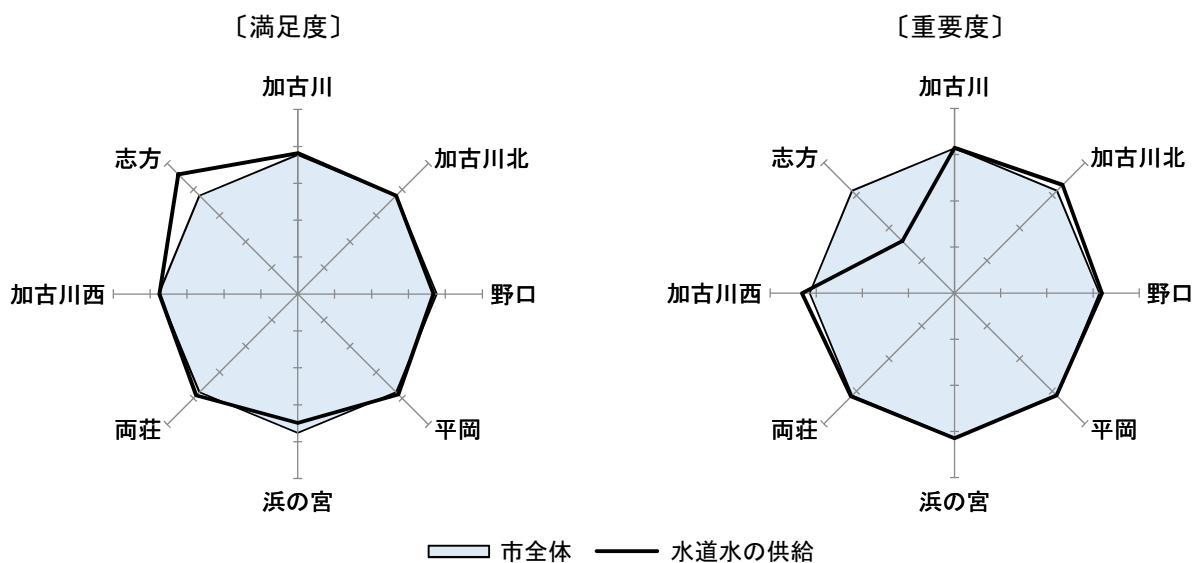
《性年代別》

- 満足度を性年代別で見ると、18・19歳、70歳以上の男女と、20歳代の男性、60歳代の女性で市全体平均より高くなっている。
- 重要度を性年代別で見ると、40歳代の男性と、50歳代、60歳代、70歳以上の女性で市全体平均より高くなっている。



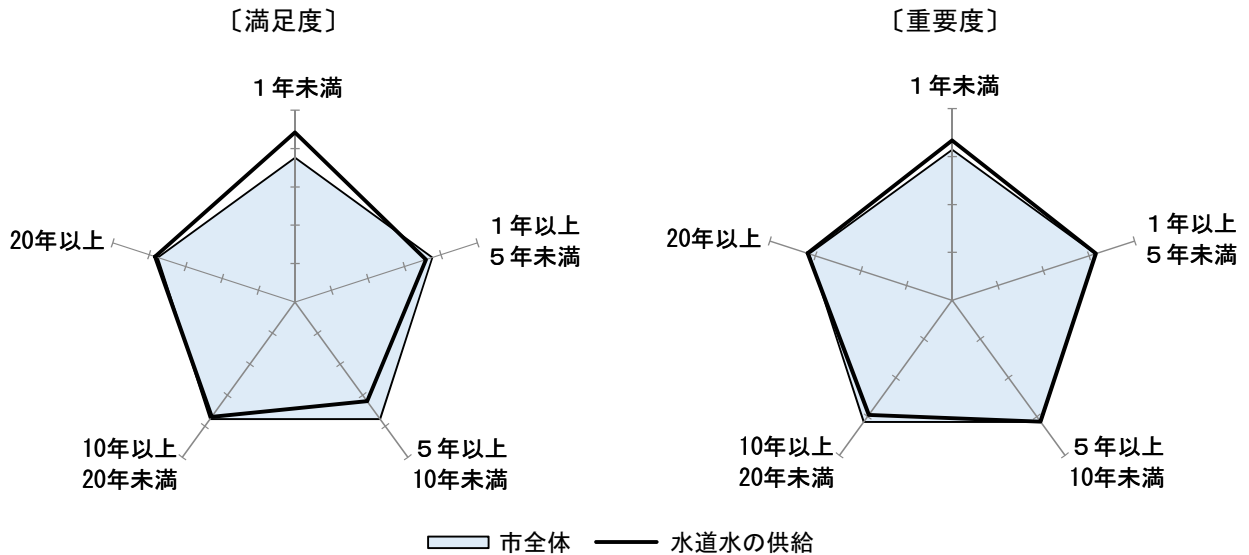
《居住地区別》

- 満足度を居住地区別で見ると、加古川、平岡、両荘、志方地区で市全体平均より高くなっている。
- 重要度を居住地区別で見ると、加古川、加古川北、野口、浜の宮、両荘、加古川西地区で市全体平均より高くなっている。



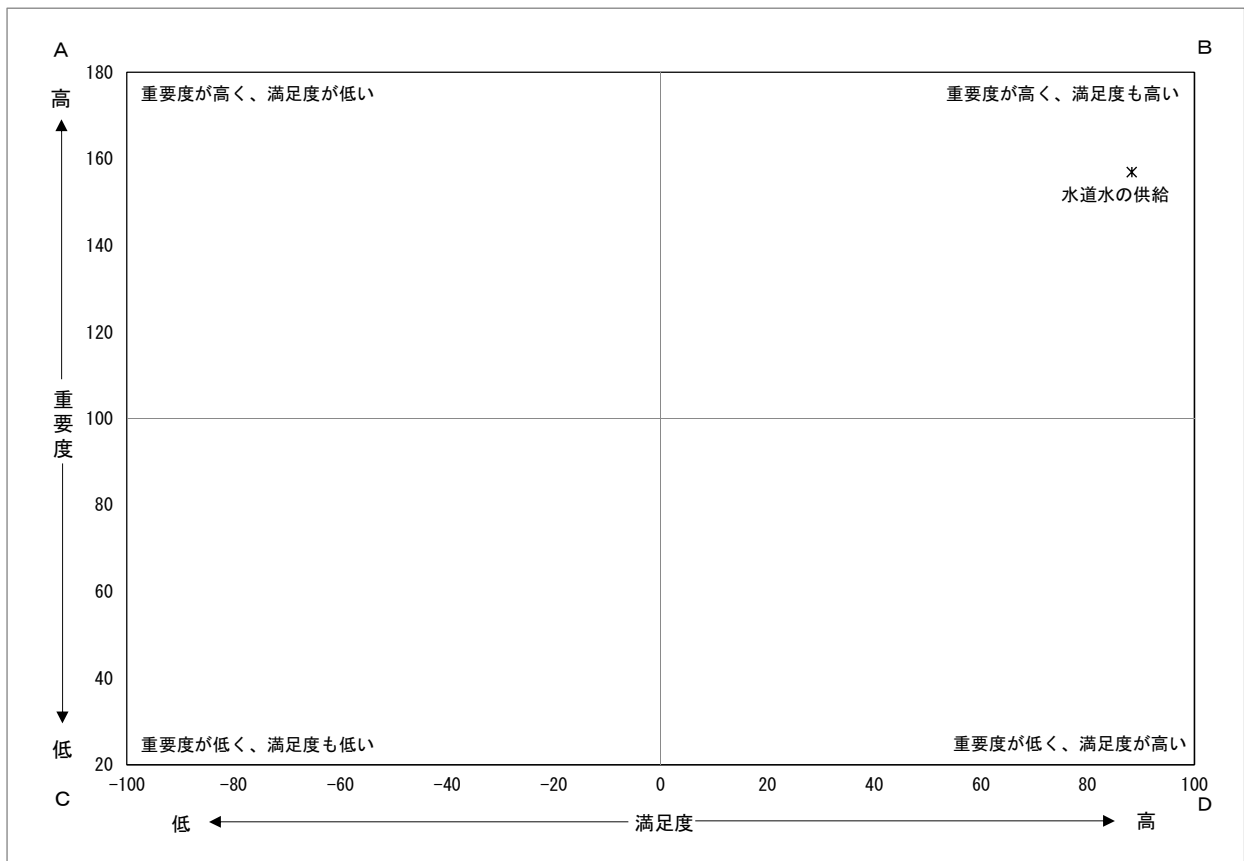
### 《居住期間別》

- 満足度を居住期間別で見ると、「1年未満」、「20年以上」で市全体平均より高くなっている。
- 重要度を居住期間別で見ると、「1年未満」、「1年以上5年未満」、「20年以上」で市全体平均より高くなっている。



### 《満足度と重要度の関係》

- 満足度と重要度の関係で見ると、重要度が高く、満足度も高くなっている。

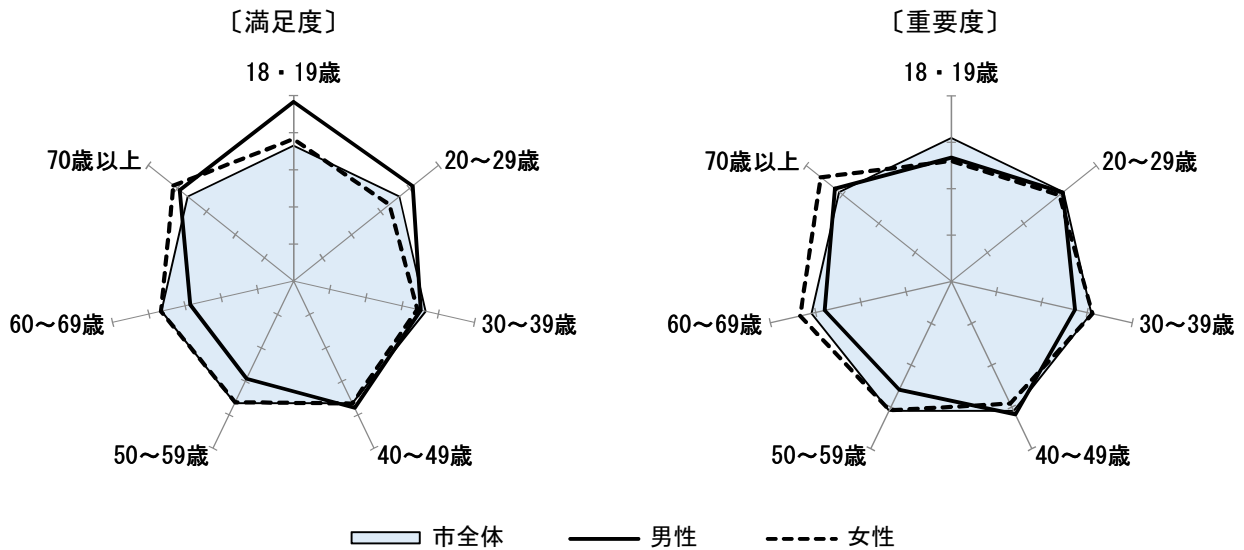


[雨水・汚水の適切な処理]

(11) 下水道の整備

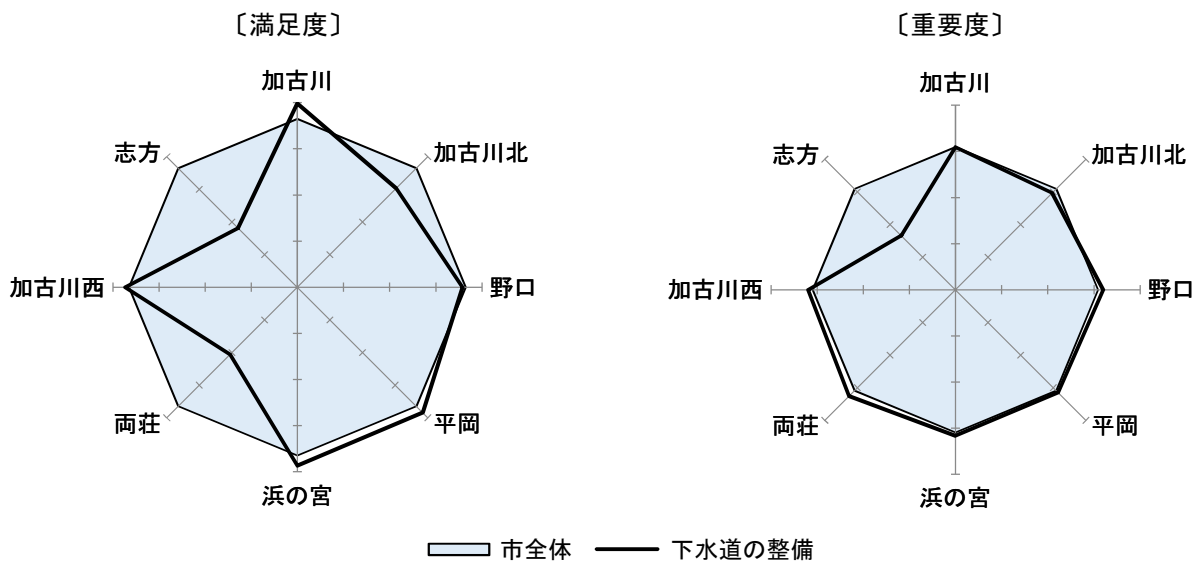
《性年代別》

- 満足度を性年代別で見ると、18・19歳、40歳代、70歳以上の男女と、20歳代の男性、60歳代の女性で市全体平均より高くなっている。
- 重要度を性年代別で見ると、70歳以上の男女と、40歳代の男性、30歳代、60歳代の女性で市全体平均より高くなっている。



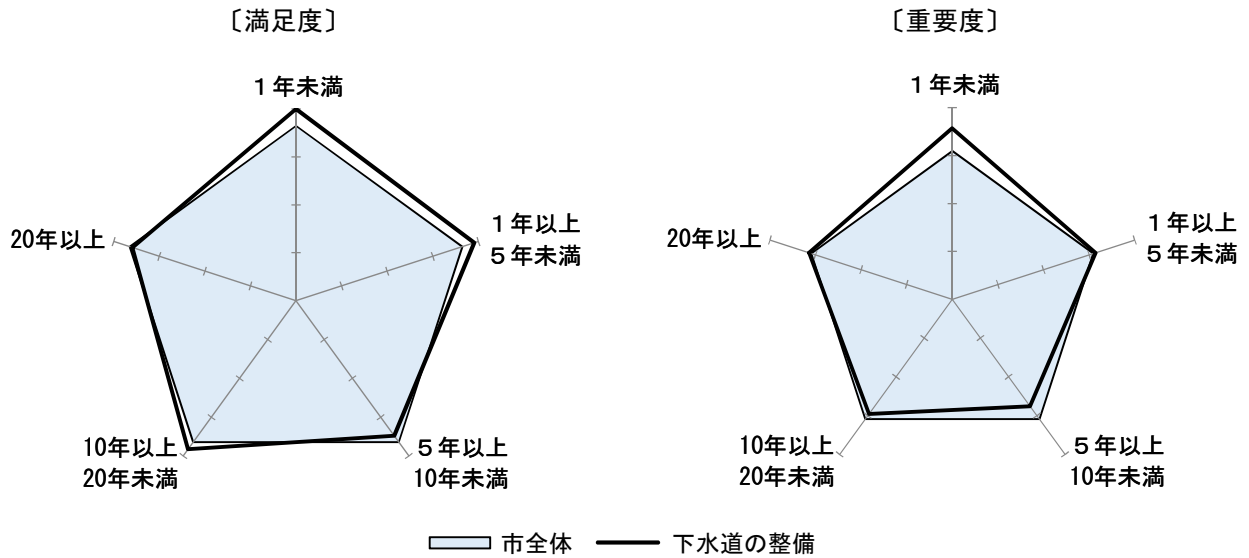
《居住地区別》

- 満足度を居住地区別で見ると、加古川、平岡、浜の宮、加古川西地区で市全体平均より高くなっている。
- 重要度を居住地区別で見ると、野口、平岡、浜の宮、両荘、加古川西地区で市全体平均より高くなっている。



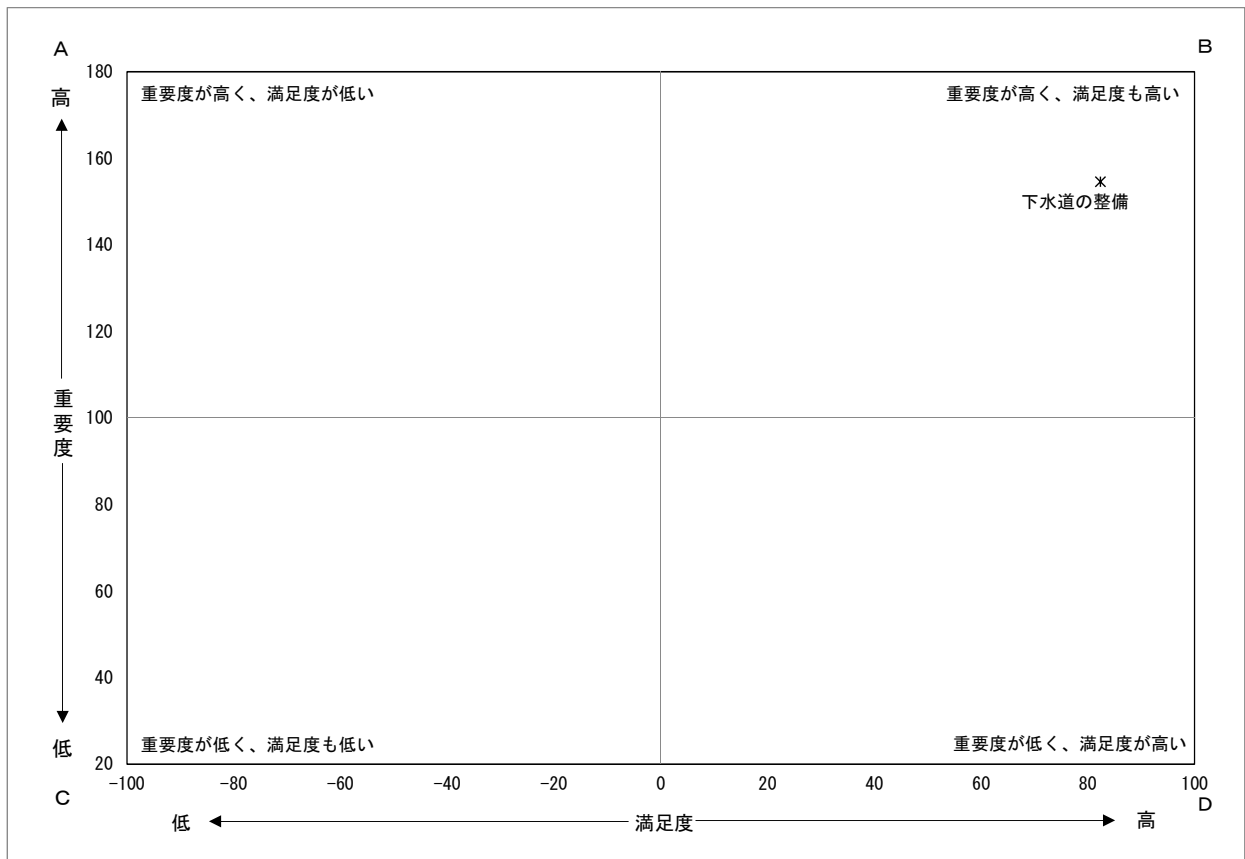
### 《居住期間別》

- 満足度を居住期間別で見ると、「1年未満」、「1年以上5年未満」、「10年以上20年未満」で市全体平均より高くなっている。
- 重要度を居住期間別で見ると、「1年未満」、「1年以上5年未満」、「20年以上」で市全体平均より高くなっている。



### 《満足度と重要度の関係》

- 満足度と重要度の関係で見ると、重要度が高く、満足度も高くなっている。



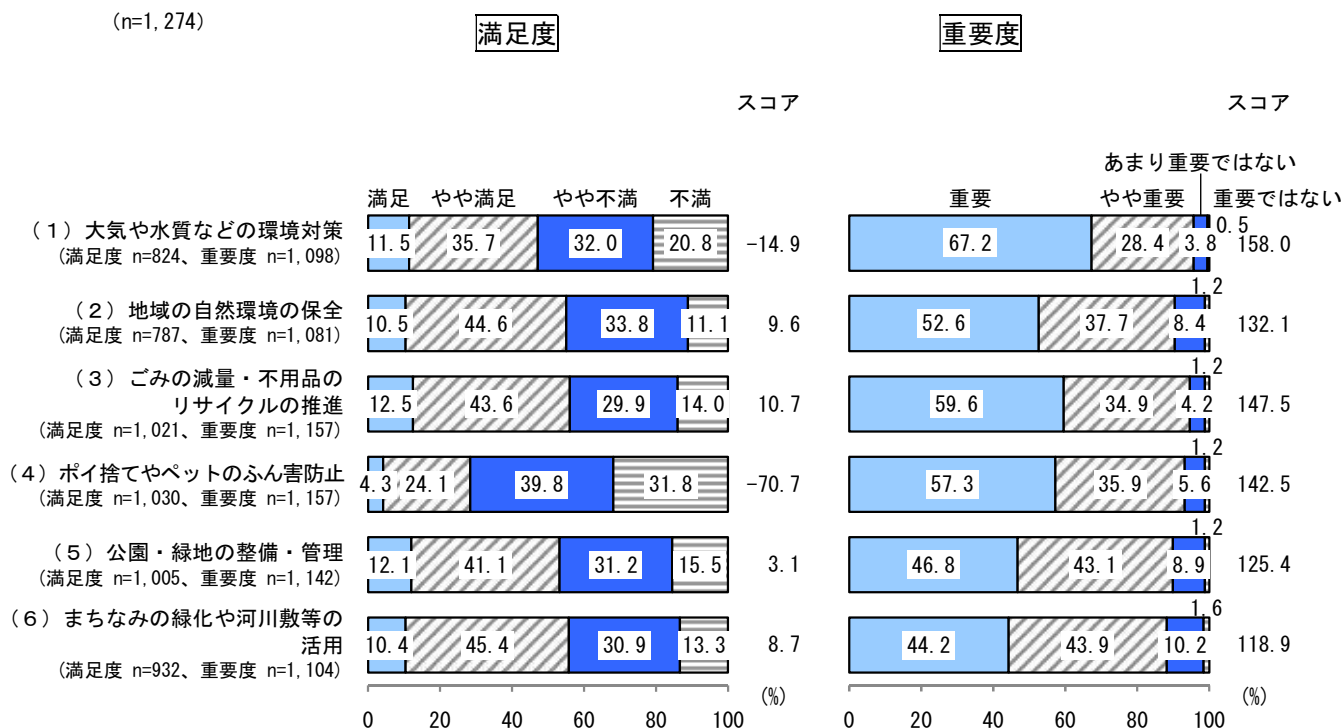




### 3-5 うるおいのあるまち

- 施策の満足度スコアが最も高い項目は「(3) ごみの減量・不用品のリサイクルの推進」、次いで「(2) 地域の自然環境の保全」となっている。一方、最も低い項目は「(4) ポイ捨てやペットのふん害防止」、次いで「(1) 大気や水質などの環境対策」となっている。
- 施策の重要度スコアが最も高い項目は「(1) 大気や水質などの環境対策」、次いで「(3) ごみの減量・不用品のリサイクルの推進」となっている。一方、最も低い項目は「(6) まちなみの緑化や河川敷等の活用」、次いで「(5) 公園・緑地の整備・管理」となっている。

《全体》 ※グラフは「わからない」、無回答を除いて集計  
(n=1,274)



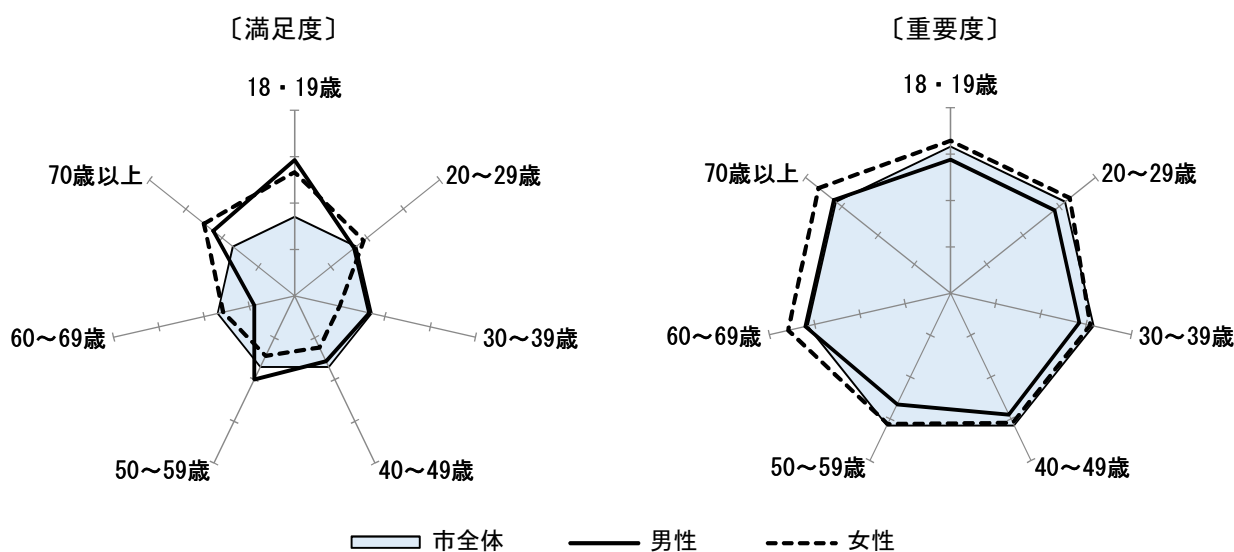
## 地球環境と地域の環境を保全する

### 〔地球環境の保全〕

#### (1) 大気や水質などの環境対策

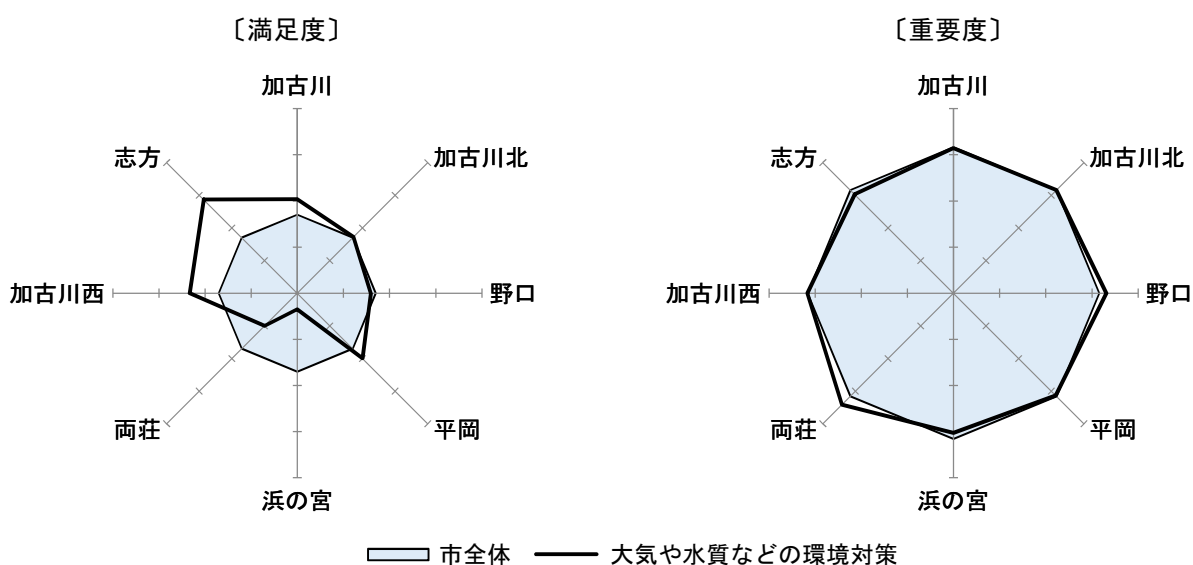
##### 《性年代別》

- 満足度を性年代別で見ると、18・19歳、70歳以上の男女と、50歳代の男性、20歳代の女性で市全体平均より高くなっている。
- 重要度を性年代別で見ると、60歳代、70歳以上の男女と、18・19歳、20歳代の女性で市全体平均より高くなっている。



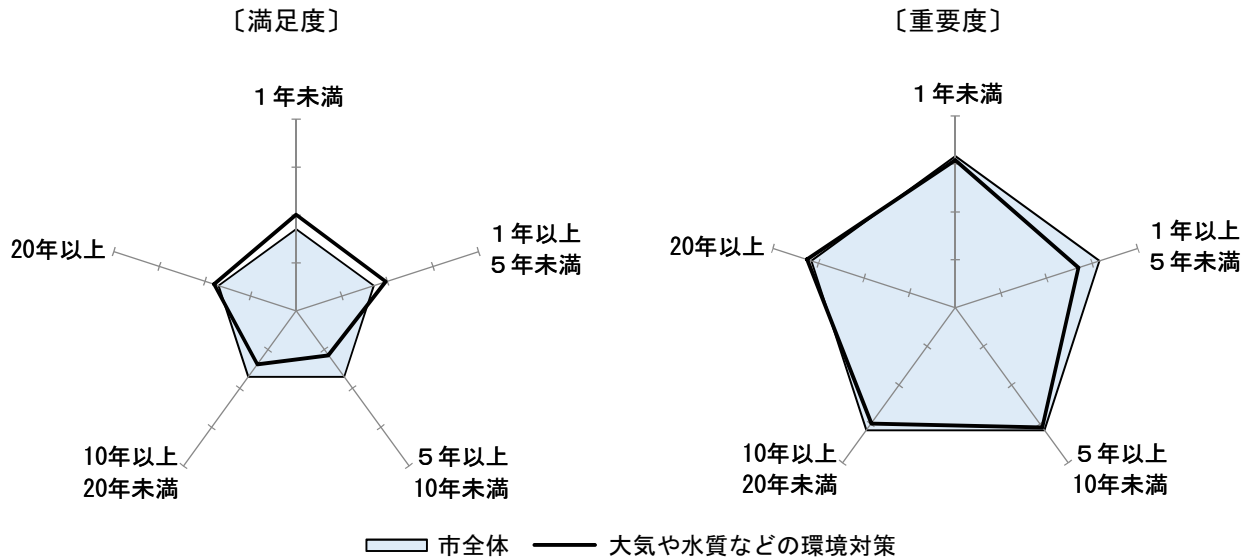
##### 《居住地区別》

- 満足度を居住地区別で見ると、加古川、加古川北、平岡、加古川西、志方地区で市全体平均より高くなっている。
- 重要度を居住地区別で見ると、野口、両荘、加古川西地区で市全体平均より高くなっている。



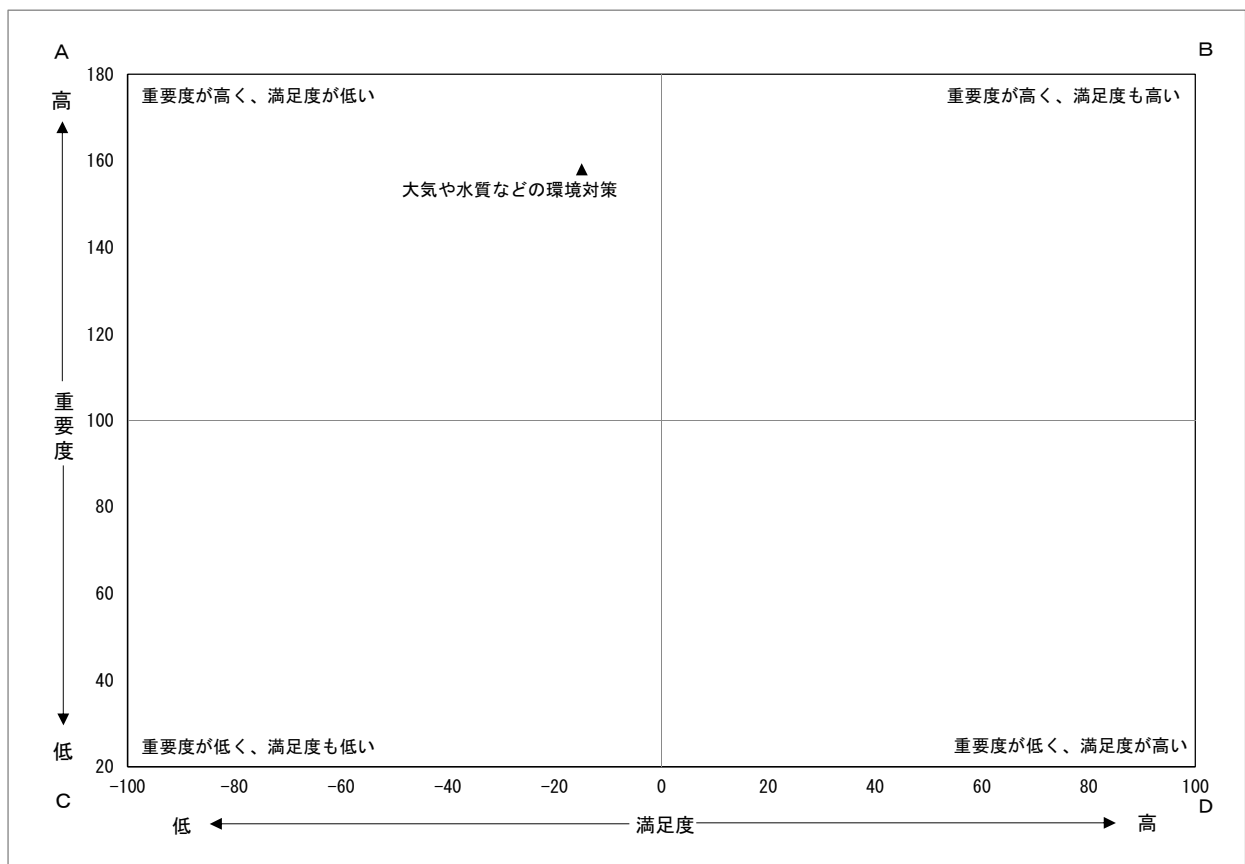
### 《居住期間別》

- 満足度を居住期間別で見ると、「1年未満」、「1年以上5年未満」、「20年以上」で市全体平均より高くなっている。
- 重要度を居住期間別で見ると、「20年以上」で市全体平均より高くなっている。



### 《満足度と重要度の関係》

- 満足度と重要度の関係で見ると、重要度が高く、満足度が低くなっている。

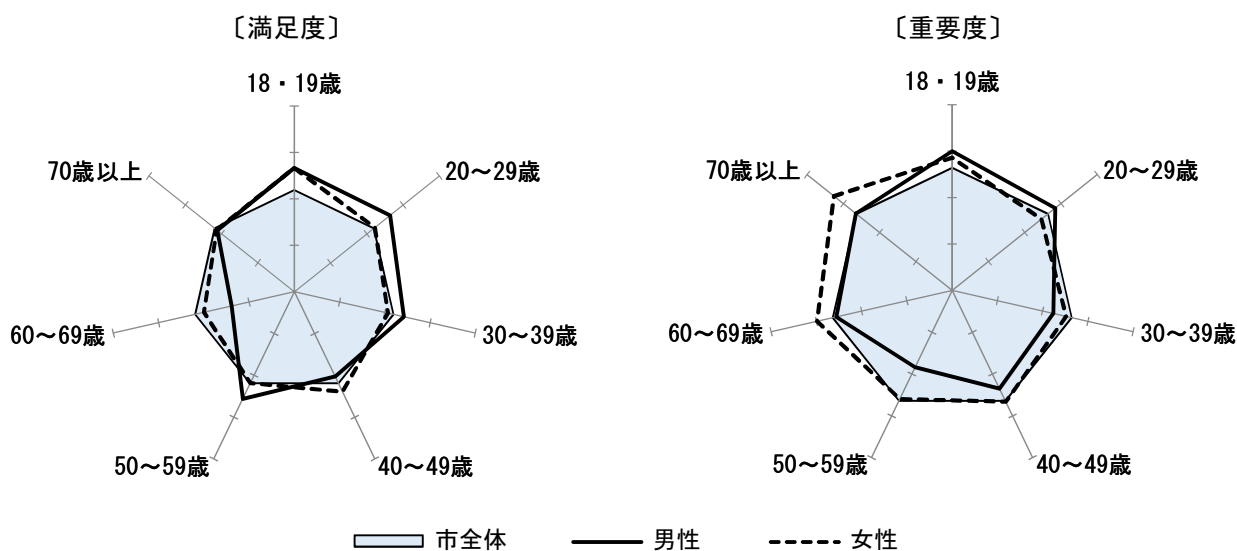


## [地域の自然環境の保全]

### (2) 地域の自然環境の保全

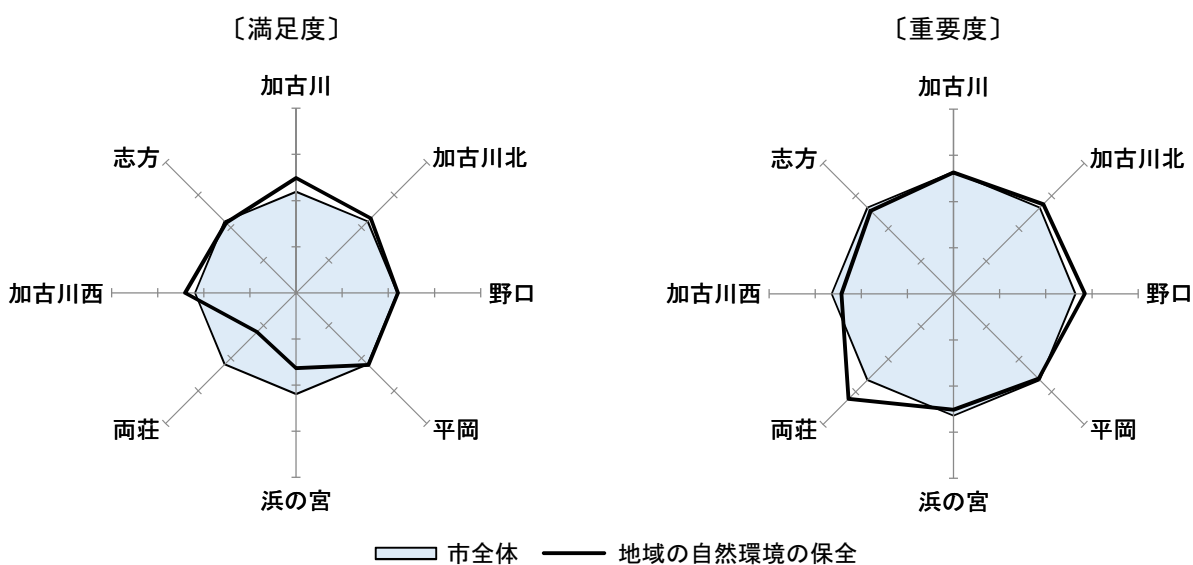
#### 《性年代別》

- 満足度を性年代別で見ると、18・19歳、20歳代の男女と、30歳代、50歳代の男性、40歳代の女性で市全体平均より高くなっている。
- 重要度を性年代別で見ると、18・19歳、70歳以上の男女と、20歳代の男性、40歳代、60歳代の女性で市全体平均より高くなっている。



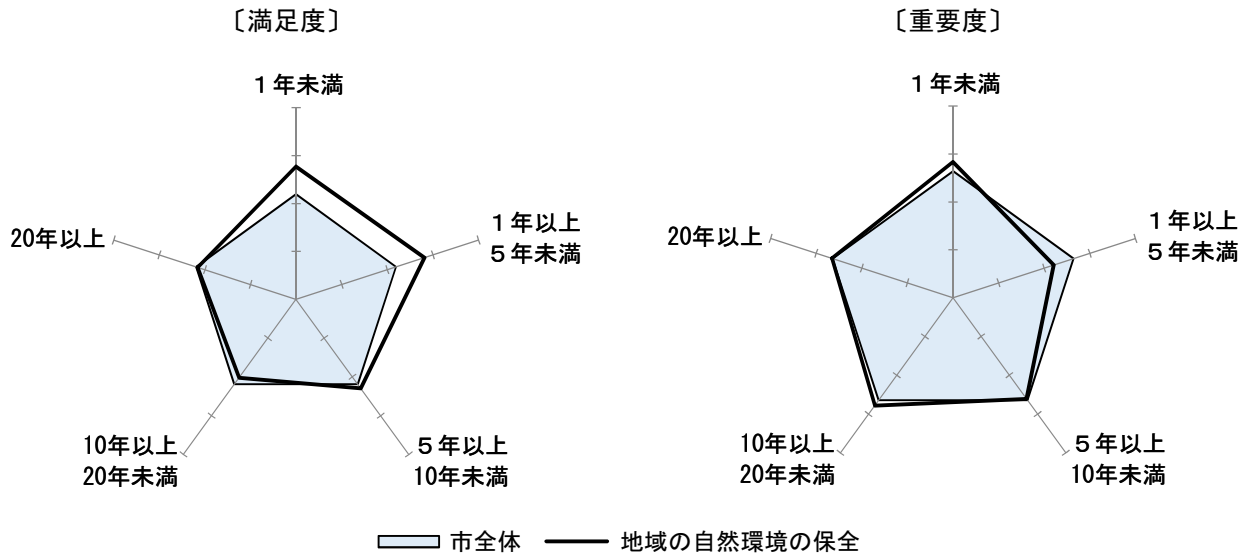
#### 《居住地区別》

- 満足度を居住地区別で見ると、加古川、加古川北、野口、平岡、加古川西地区で市全体平均より高くなっている。
- 重要度を居住地区別で見ると、加古川北、野口、両荘地区で市全体平均より高くなっている。



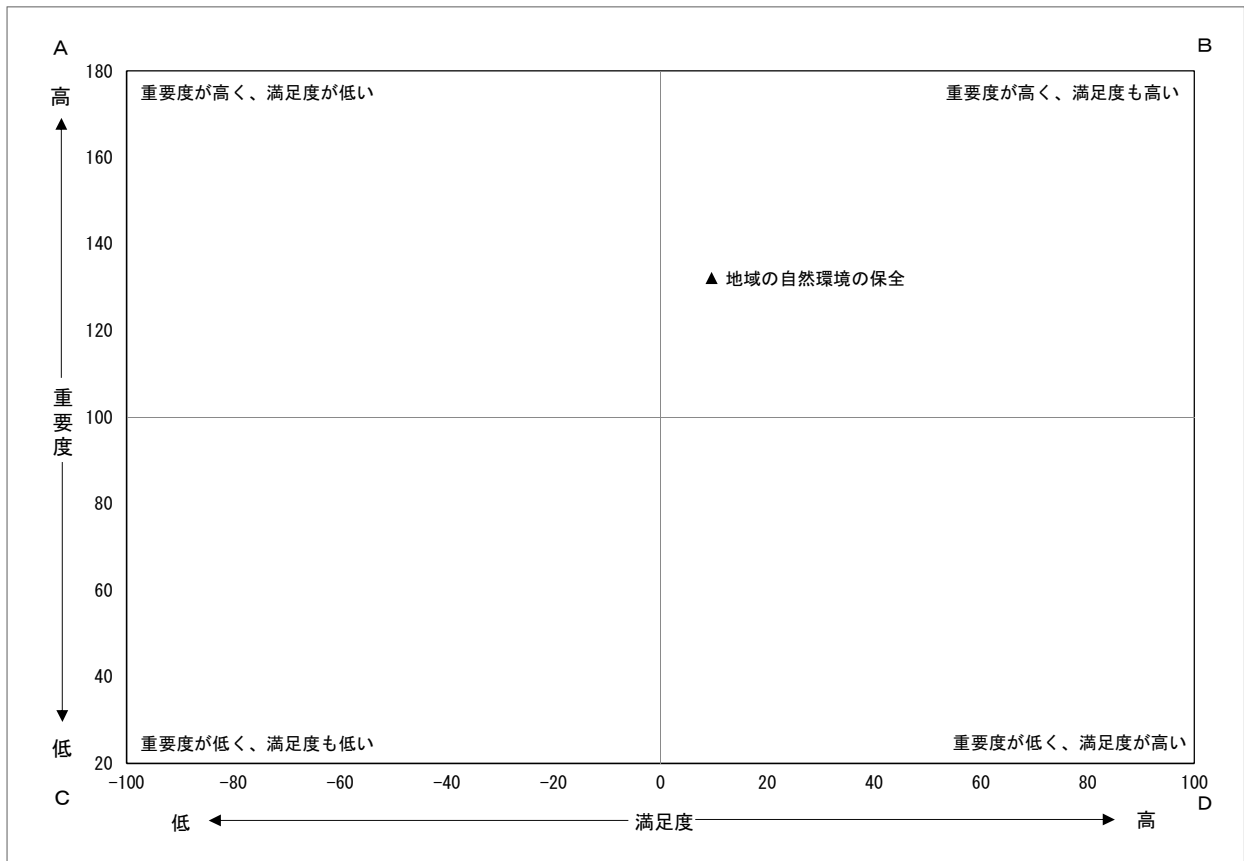
### 《居住期間別》

- 満足度を居住期間別で見ると、「1年未満」、「1年以上5年未満」、「5年以上10年未満」で市全体平均より高くなっている。
- 重要度を居住期間別で見ると、「1年未満」、「10年以上20年未満」、「20年以上」で市全体平均より高くなっている。



### 《満足度と重要度の関係》

- 満足度と重要度の関係で見ると、重要度が高く、満足度も高くなっている。



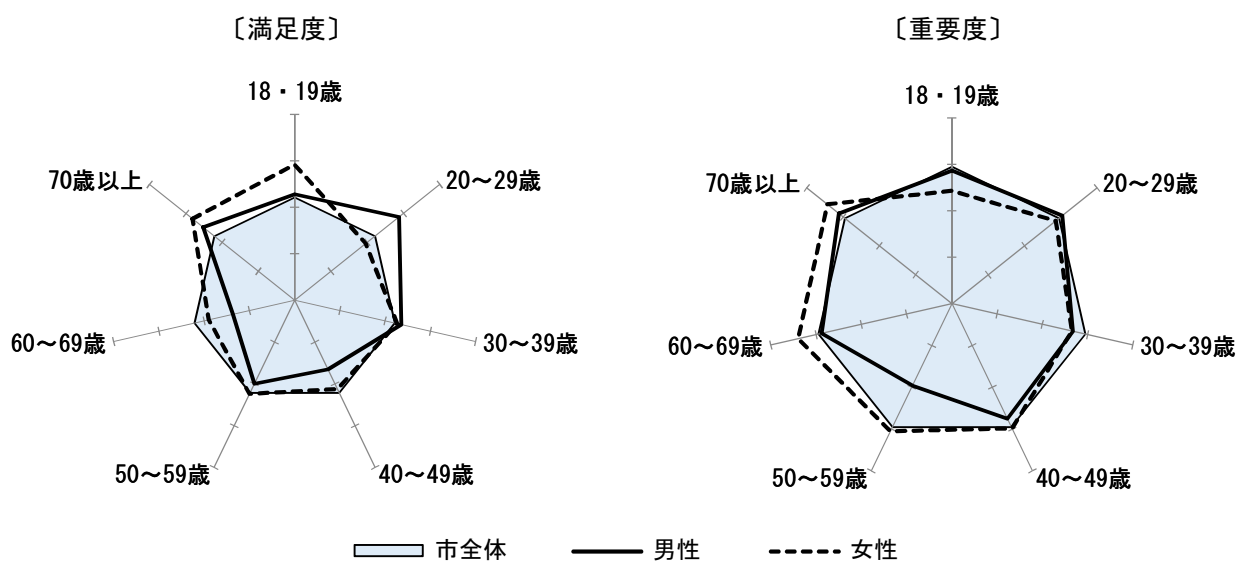
## 資源の循環と環境美化を推進する

### 〔ごみの減量・再資源化の推進〕

#### (3) ごみの減量・不用品のリサイクルの推進

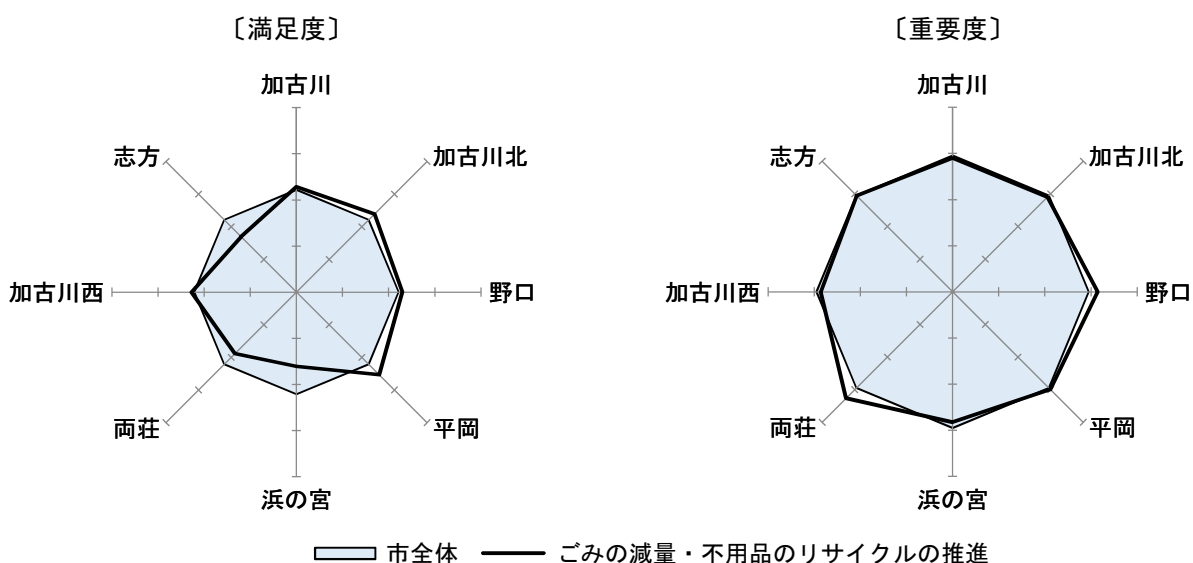
##### 《性年代別》

- 満足度を性年代別で見ると、18・19歳、30歳代、70歳以上の男女と、20歳代の男性、50歳代の女性で市全体平均より高くなっている。
- 重要度を性年代別で見ると、70歳以上の男女と、20歳代の男性、40歳代、50歳代、60歳代の女性で市全体平均より高くなっている。



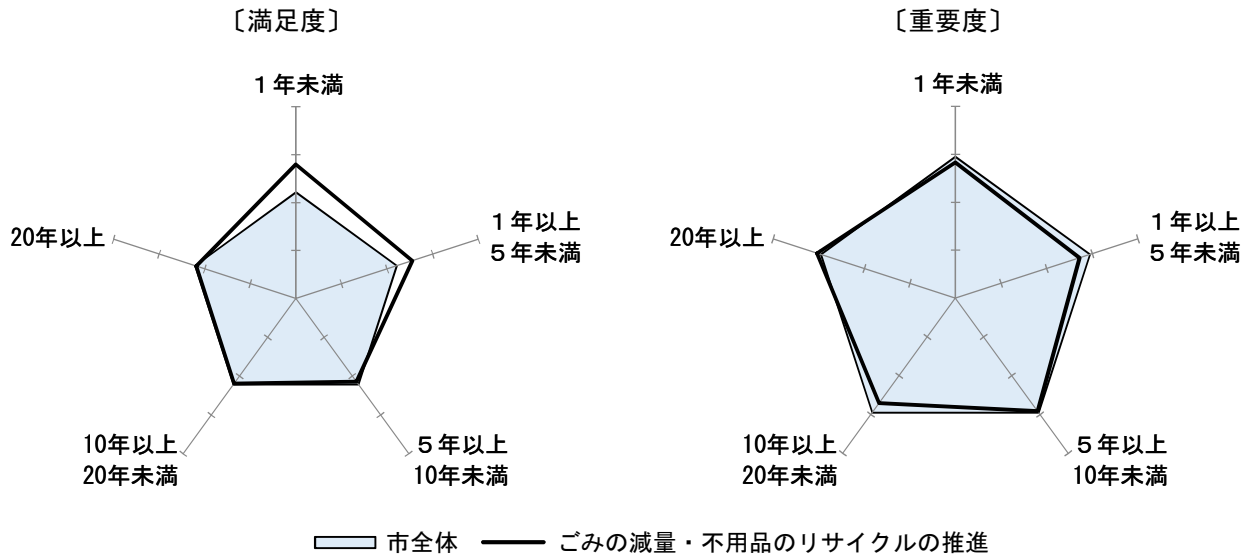
##### 《居住地区別》

- 満足度を居住地区別で見ると、加古川、加古川北、野口、平岡、加古川西地区で市全体平均より高くなっている。
- 重要度を居住地区別で見ると、野口、平岡、両荘地区で市全体平均より高くなっている。



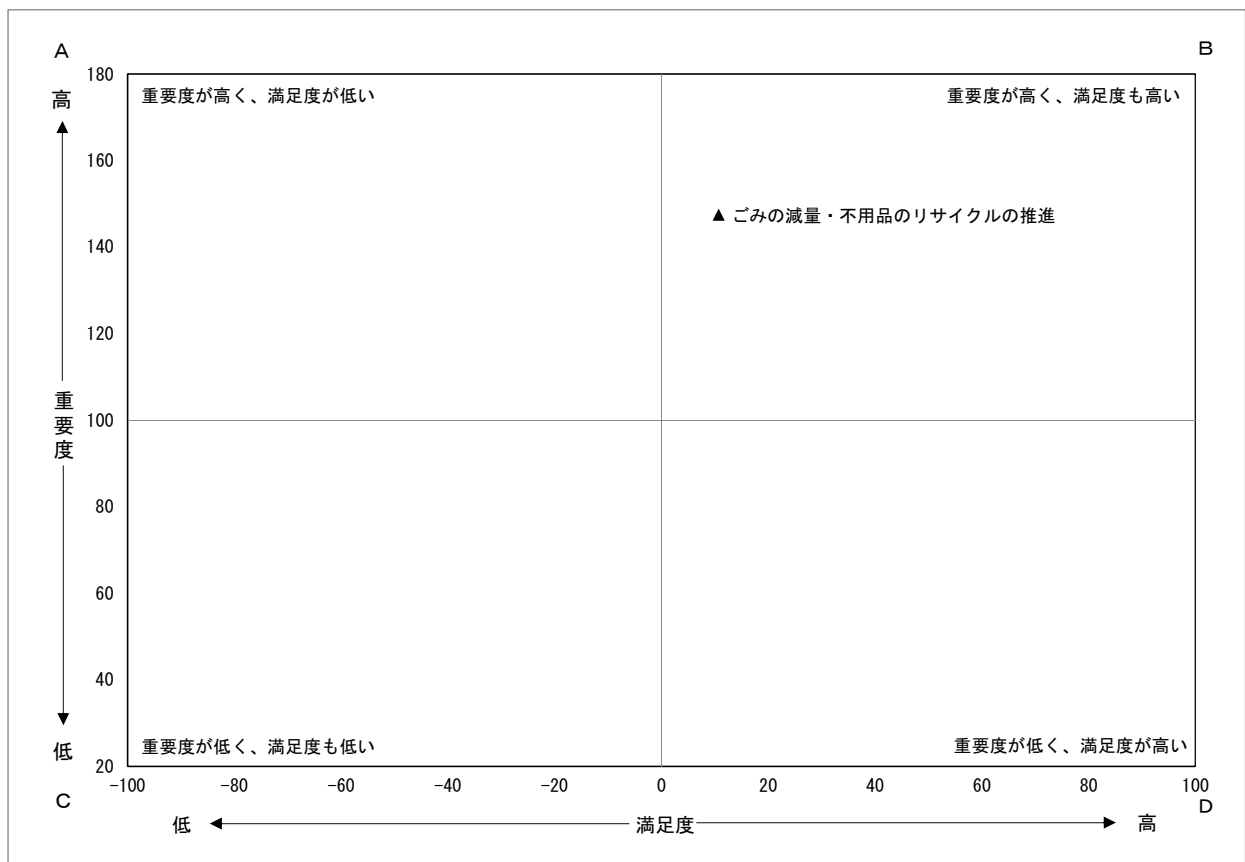
### 《居住期間別》

- 満足度を居住期間別で見ると、「1年未満」、「1年以上5年未満」で市全体平均より高くなっている。
- 重要度を居住期間別で見ると、「20年以上」で市全体平均より高くなっている。



### 《満足度と重要度の関係》

- 満足度と重要度の関係で見ると、重要度が高く、満足度も高くなっている。

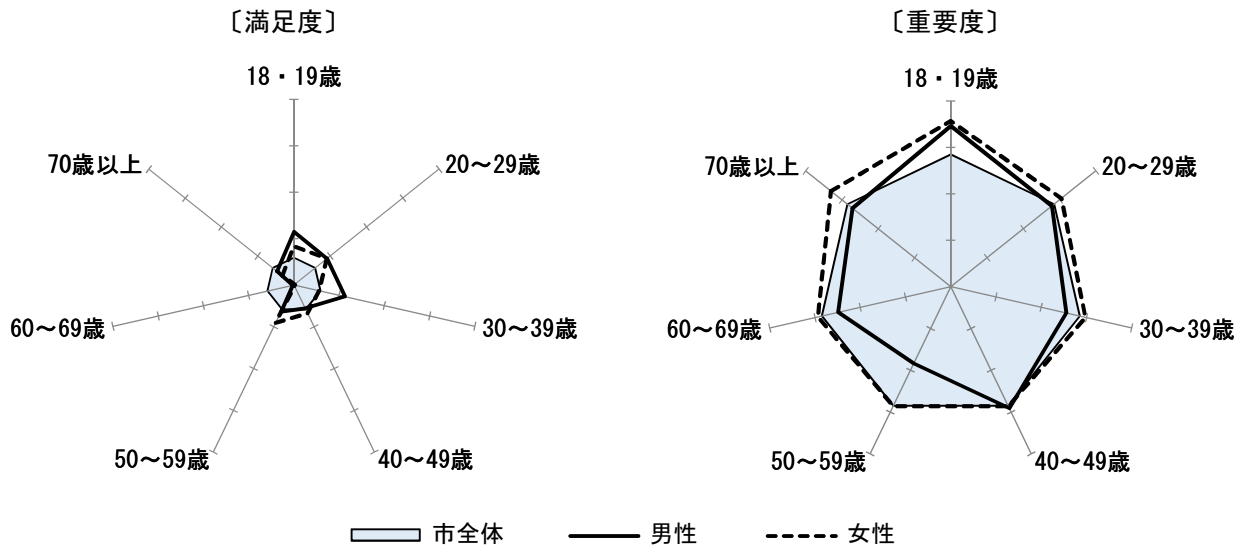


〔環境美化の推進〕

(4) ポイ捨てやペットのふん害防止

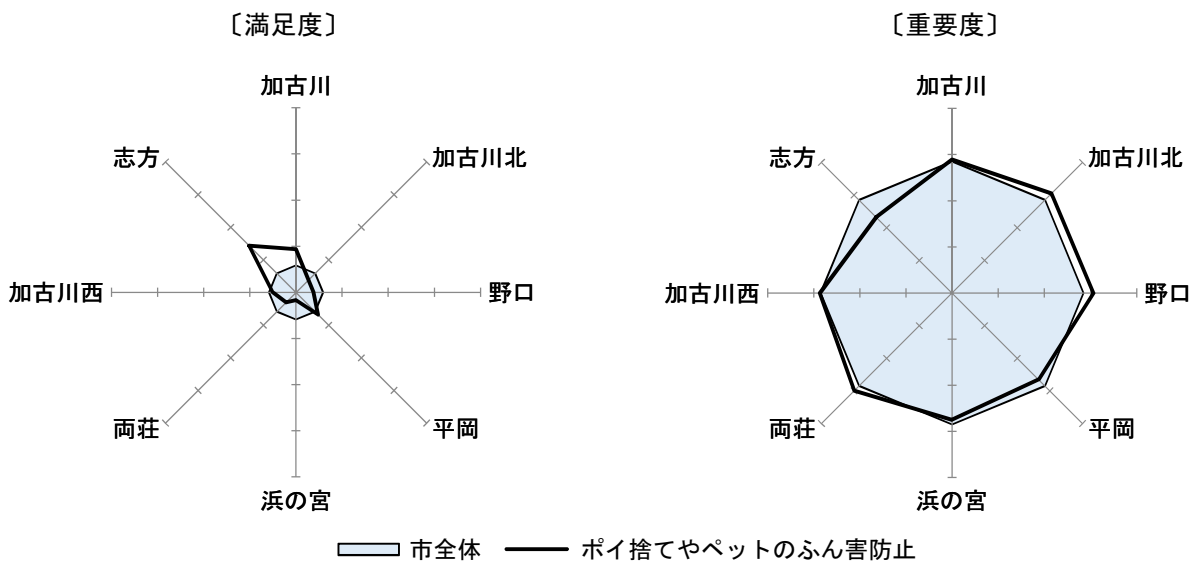
《性年代別》

- 満足度を性年代別で見ると、18・19歳、20歳代、50歳代の男女と、30歳代の男性、40歳代の女性で市全体平均より高くなっている。
- 重要度を性年代別で見ると、18・19歳、40歳代の男女と、20歳代、30歳代、50歳代、60歳代、70歳以上の女性で市全体平均より高くなっている。



《居住地区別》

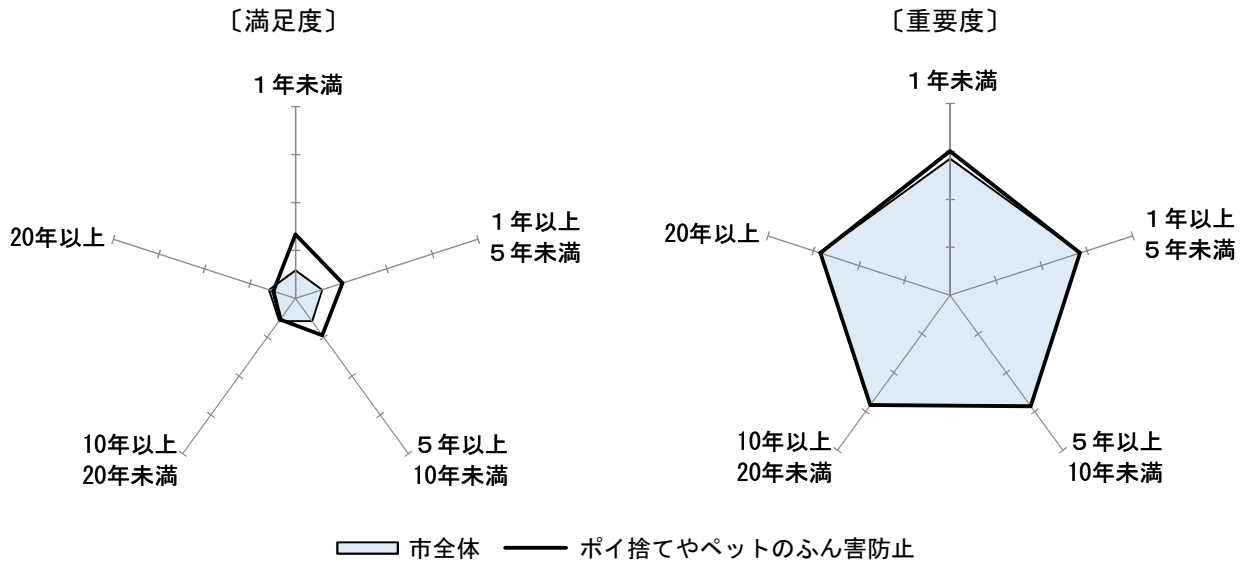
- 満足度を居住地区別で見ると、加古川、平岡、志方地区で市全体平均より高くなっている。
- 重要度を居住地区別で見ると、加古川、加古川北、野口、両荘、加古川西地区で市全体平均より高くなっている。





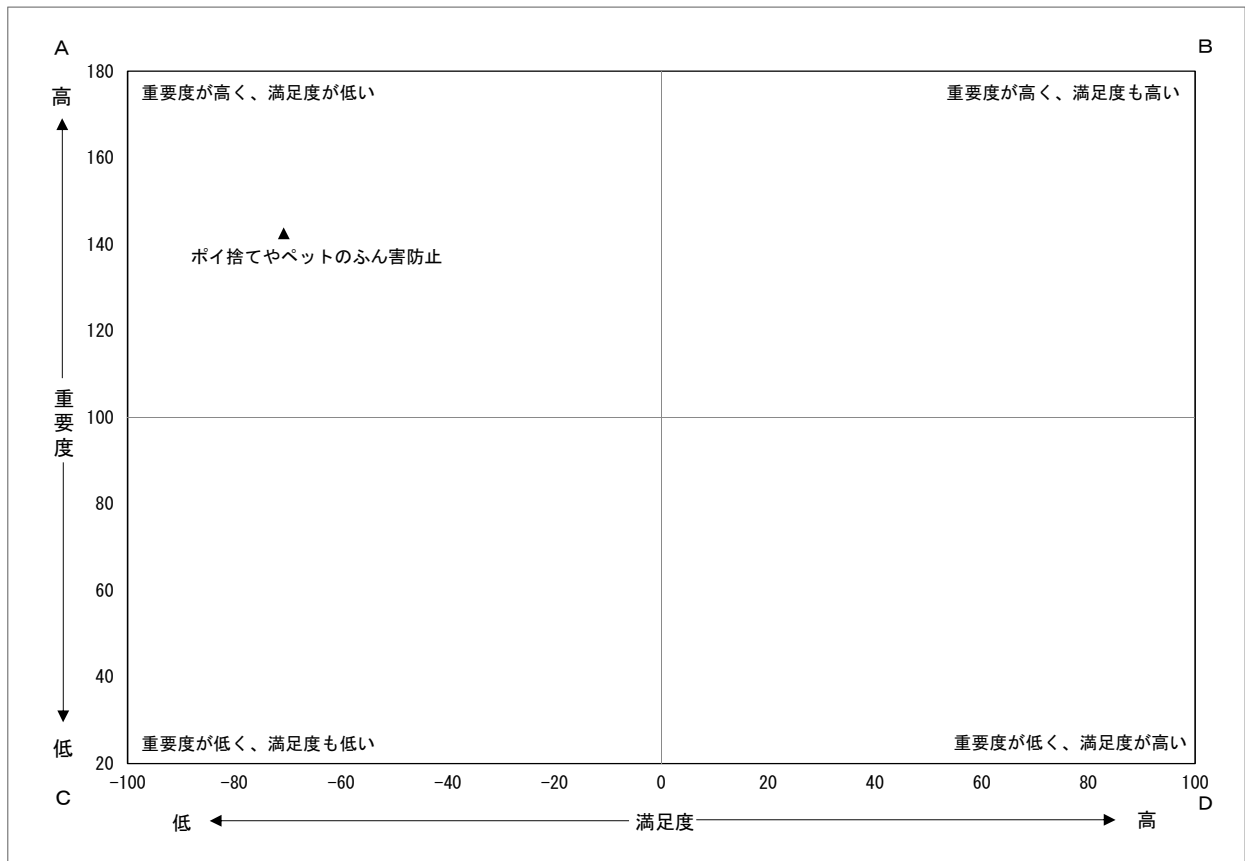
### 《居住期間別》

- 満足度を居住期間別で見ると、「1年未満」、「1年以上5年未満」、「5年以上10年未満」で市全体平均より高くなっている。
- 重要度を居住期間別で見ると、「1年未満」、「5年以上10年未満」で市全体平均より高くなっている。



### 《満足度と重要度の関係》

- 満足度と重要度の関係で見ると、重要度が高く、満足度が低くなっている。



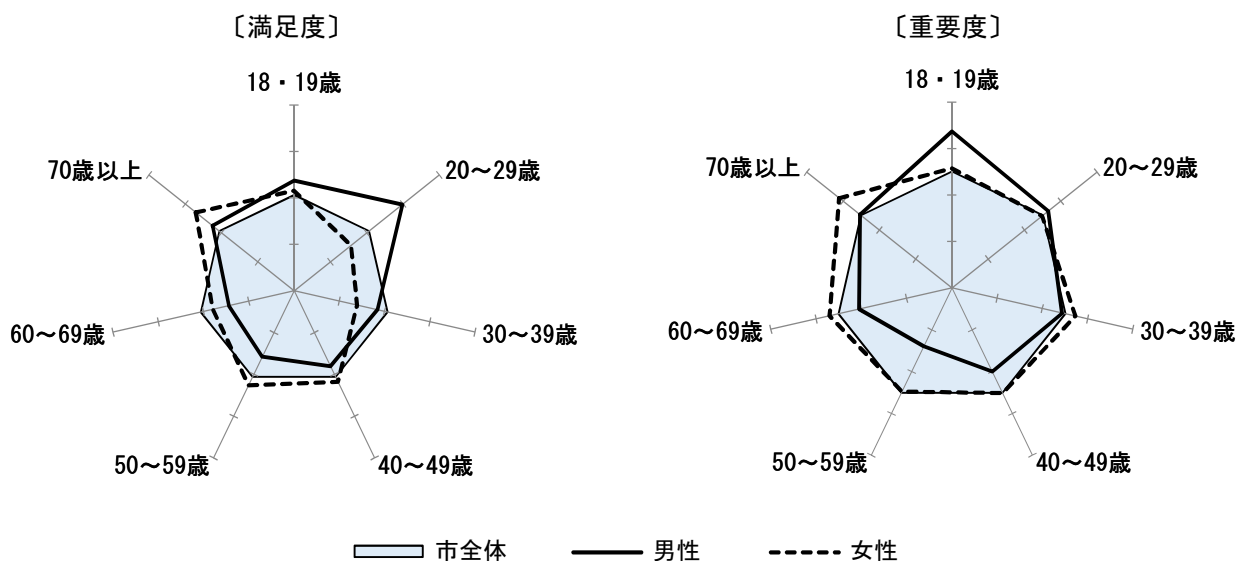
## 水と緑の空間を形成する

### 〔公園等の整備〕

#### (5) 公園・緑地の整備・管理

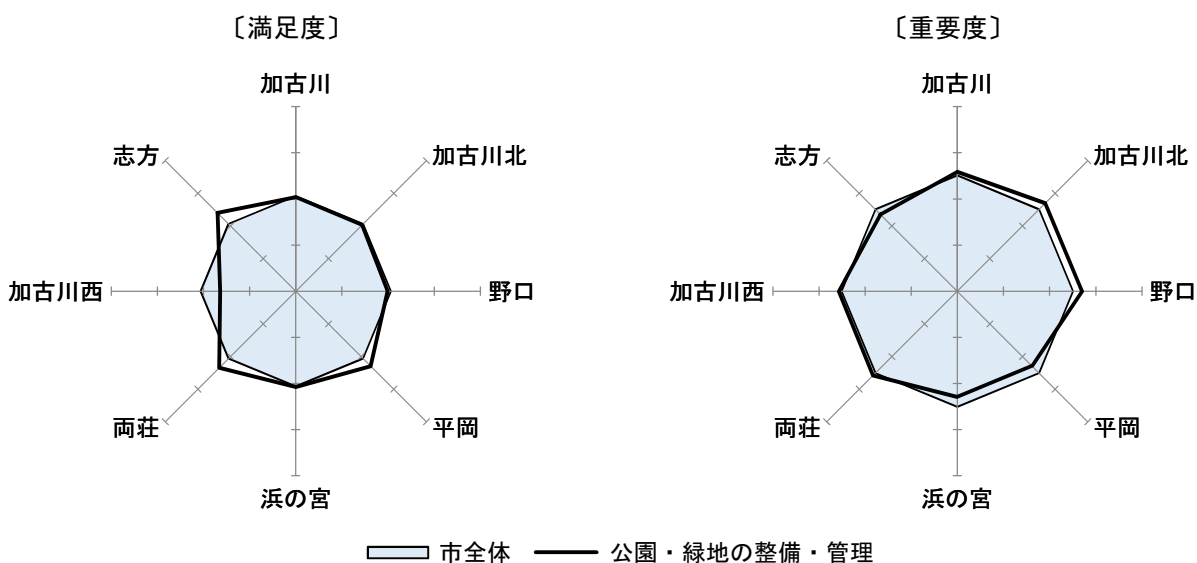
##### 《性年代別》

- 満足度を性年代別で見ると、18・19歳、70歳以上の男女と、20歳代の男性、40歳代、50歳代の女性で市全体平均より高くなっている。
- 重要度を性年代別で見ると、18・19歳、70歳以上の男女と、20歳代の男性、30歳代、40歳代、60歳代の女性で市全体平均より高くなっている。



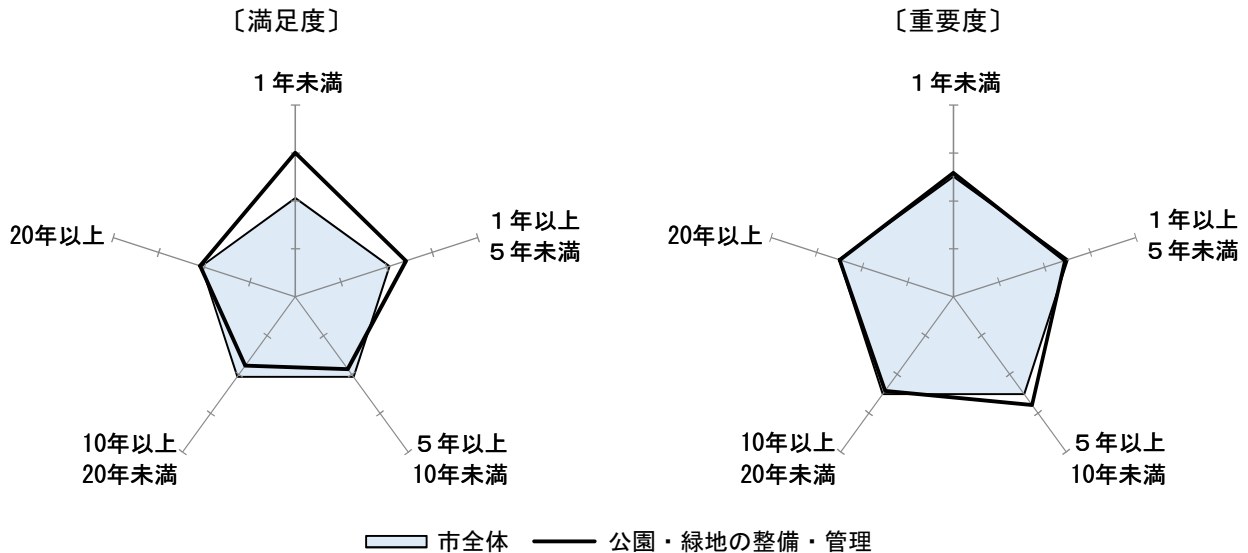
##### 《居住地区別》

- 満足度を居住地区別で見ると、平岡、浜の宮、両荘、志方地区で市全体平均より高くなっている。
- 重要度を居住地区別で見ると、加古川、加古川北、野口、両荘、加古川西地区で市全体平均より高くなっている。



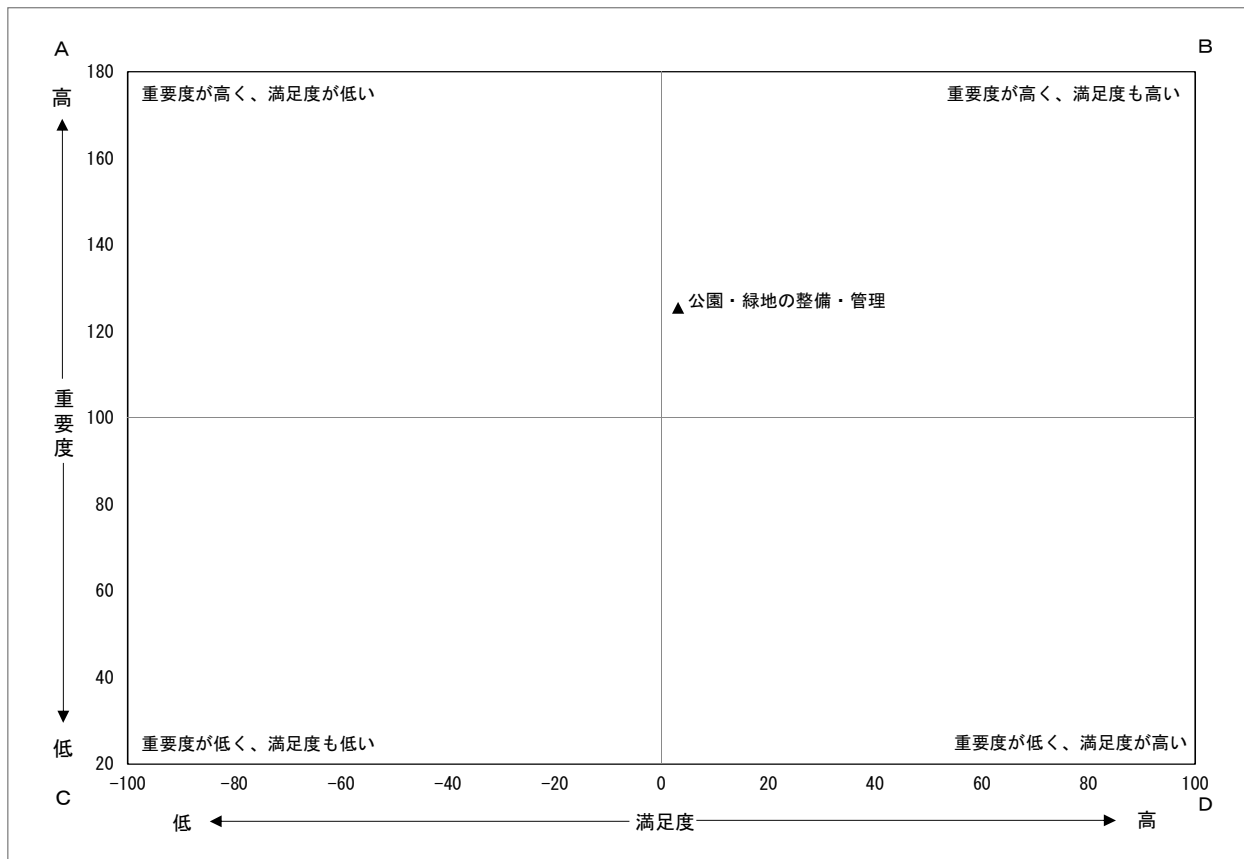
### 《居住期間別》

- 満足度を居住期間別で見ると、「1年未満」、「1年以上5年未満」、「20年以上」で市全体平均より高くなっている。
- 重要度を居住期間別で見ると、「1年未満」、「5年以上10年未満」で市全体平均より高くなっている。



### 《満足度と重要度の関係》

- 満足度と重要度の関係で見ると、重要度が高く、満足度も高くなっている。

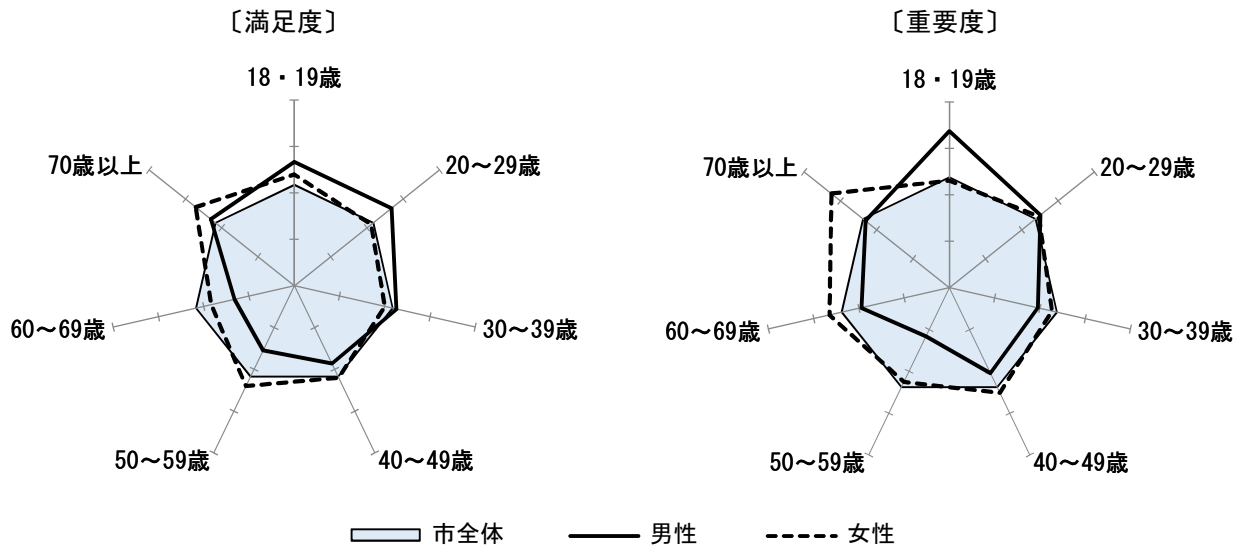


〔緑化・親水空間の活用〕

(6) まちなみの緑化や河川敷等の活用

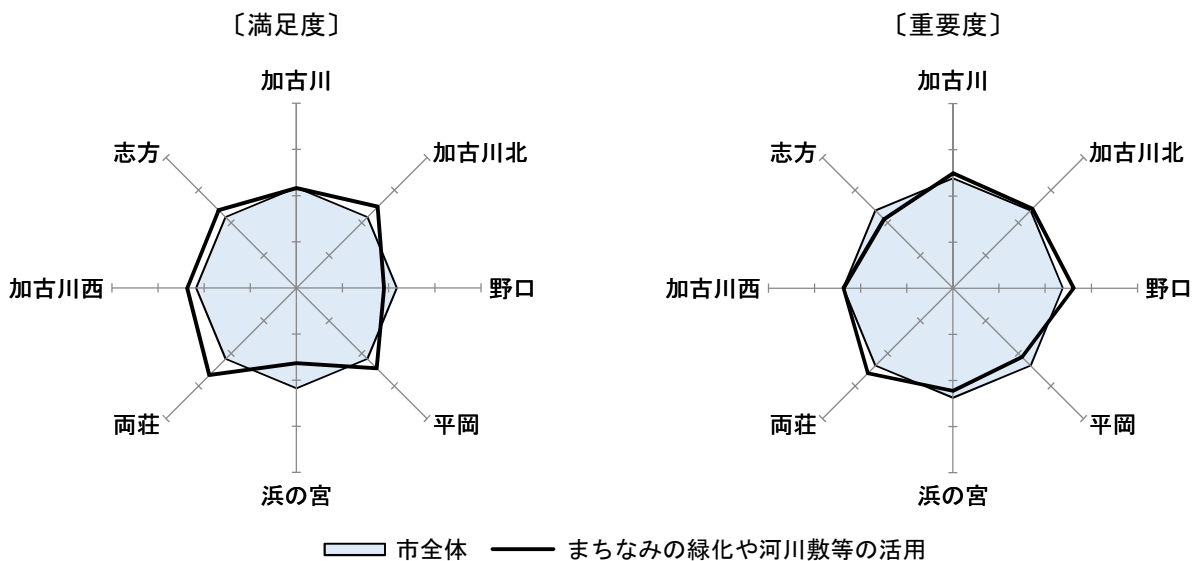
《性年代別》

- 満足度を性年代別で見ると、18・19歳、70歳以上の男女と、20歳代、30歳代の男性、40歳代、50歳代の女性で市全体平均より高くなっている。
- 重要度を性年代別で見ると、20歳代の男女と、18・19歳の男性、40歳代、60歳代、70歳以上の女性で市全体平均より高くなっている。



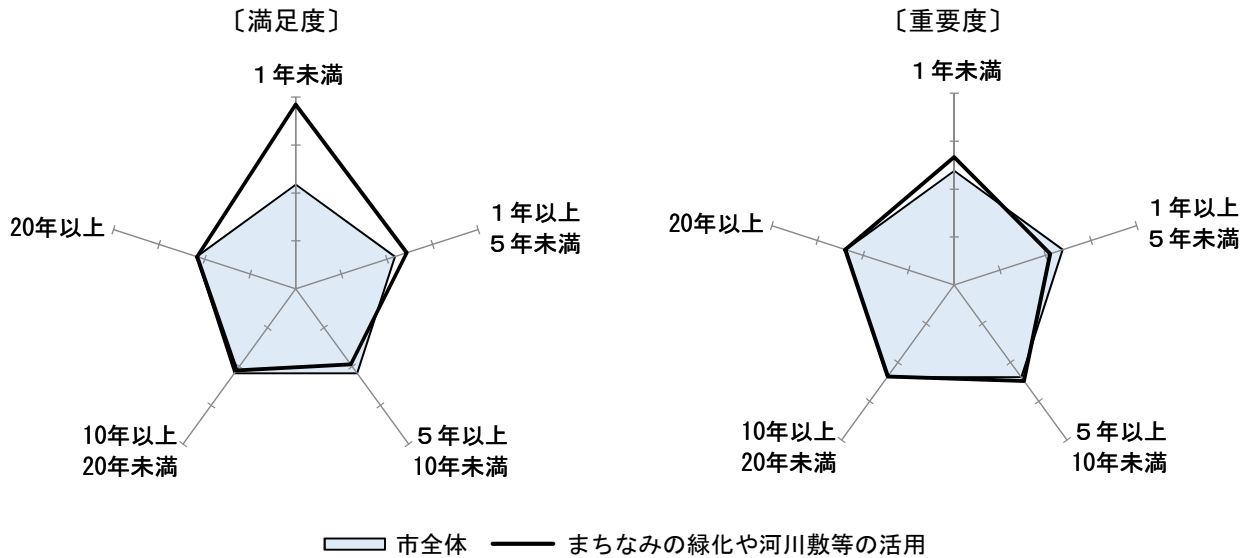
《居住地区別》

- 満足度を居住地区別で見ると、加古川北、平岡、両荘、加古川西、志方地区で市全体平均より高くなっている。
- 重要度を居住地区別で見ると、加古川、加古川北、野口、両荘地区で市全体平均より高くなっている。



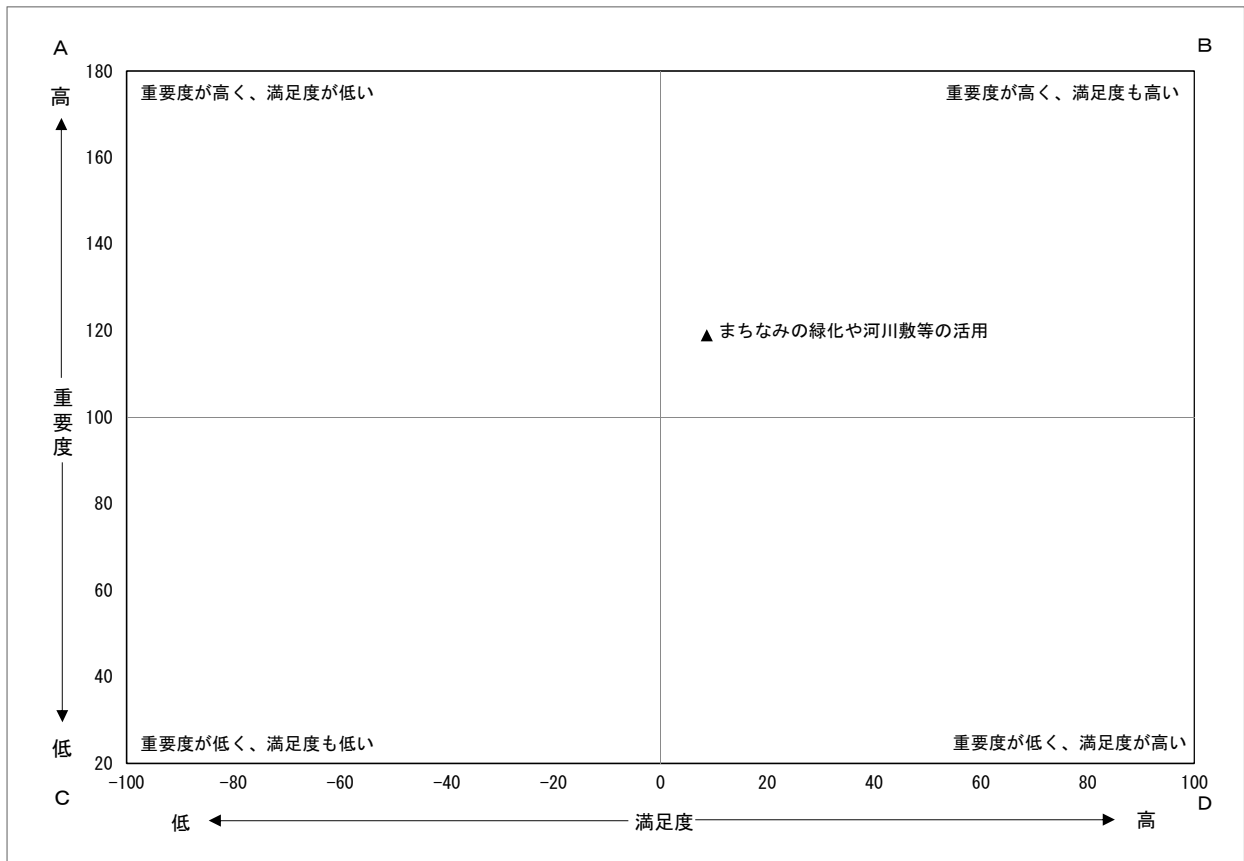
### 《居住期間別》

- 満足度を居住期間別で見ると、「1年未満」、「1年以上5年未満」で市全体平均より高くなっている。
- 重要度を居住期間別で見ると、「1年未満」、「5年以上10年未満」、「20年以上」で市全体平均より高くなっている。



### 《満足度と重要度の関係》

- 満足度と重要度の関係で見ると、重要度が高く、満足度も高くなっている。

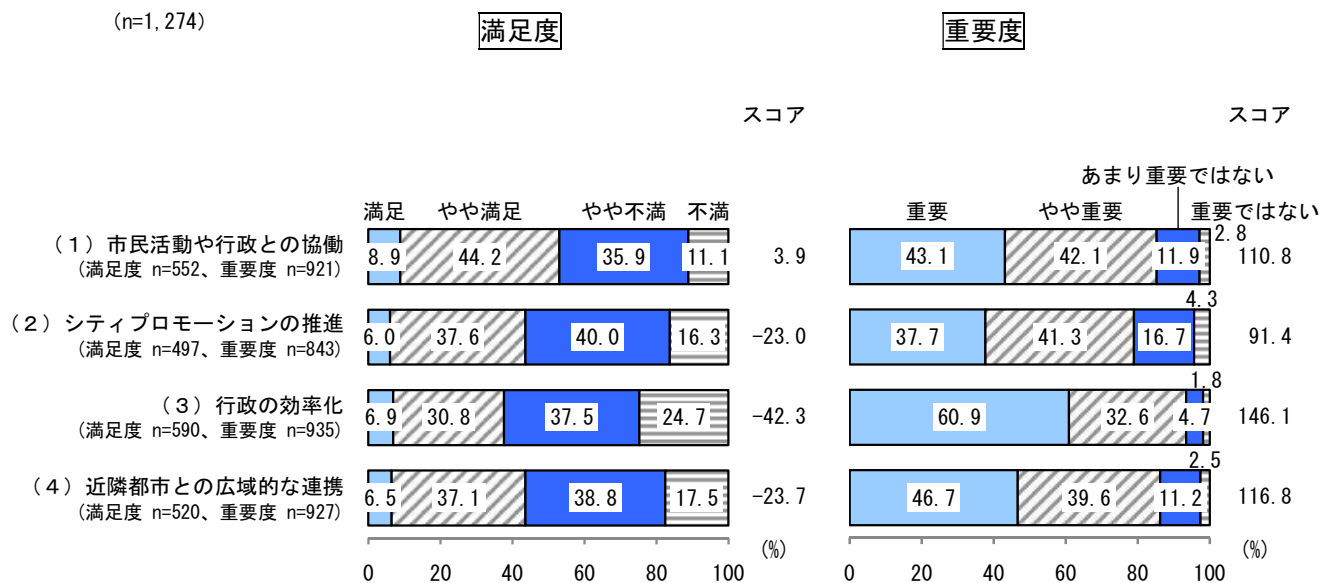




### 3-6 まちづくりの進め方

- 施策の満足度スコアが最も高い項目は「(1) 市民活動や行政との協働」、次いで「(2) シティプロモーションの推進」となっている。一方、最も低い項目は「(3) 行政の効率化」、次いで「(4) 近隣都市との広域的な連携」となっている。
- 施策の重要度スコアが最も高い項目は「(3) 行政の効率化」、次いで「(4) 近隣都市との広域的な連携」となっている。一方、最も低い項目は「(2) シティプロモーションの推進」、次いで「(1) 市民活動や行政との協働」となっている。

《全体》 ※グラフは「わからない」、無回答を除いて集計  
(n=1,274)



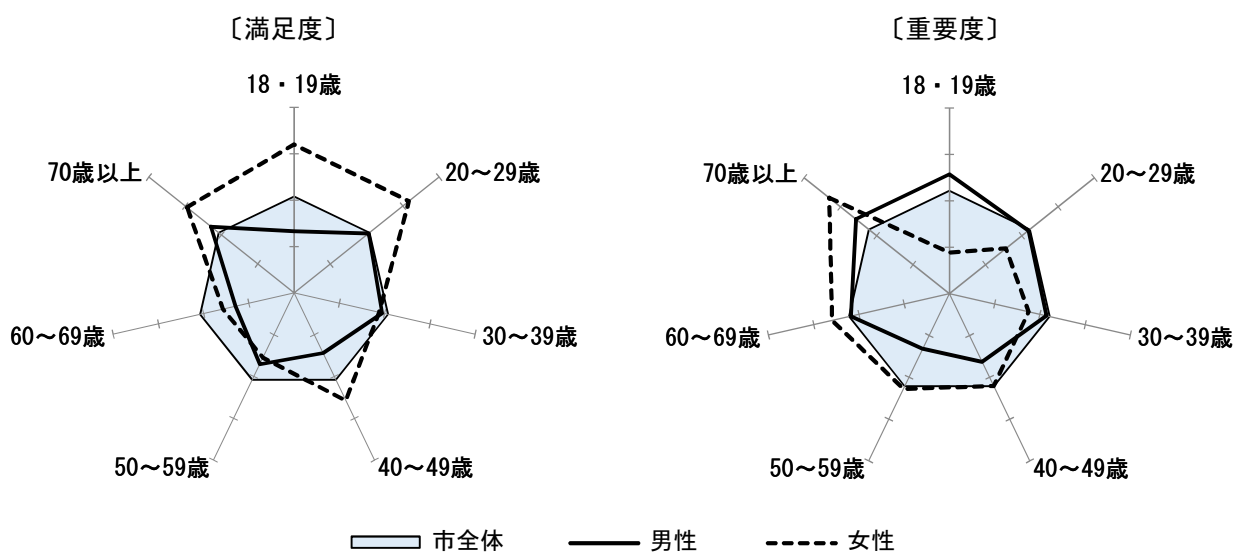
## まちづくりの進め方

### 〔多様な主体と行政との協働〕

#### (1) 市民活動や行政との協働

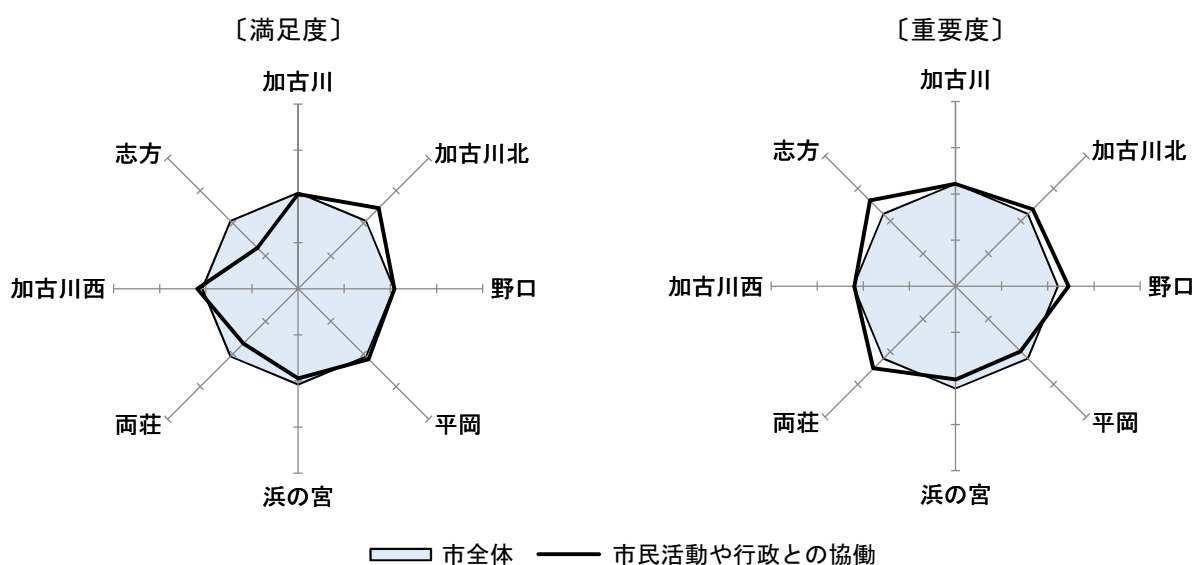
##### 《性年代別》

- 満足度を性年代別で見ると、70歳以上の男女と、18・19歳、20歳代、40歳代の女性で市全体平均より高くなっている。
- 重要度を性年代別で見ると、70歳以上の男女と、18・19歳の男性、50歳代、60歳代の女性で市全体平均より高くなっている。



##### 《居住地区別》

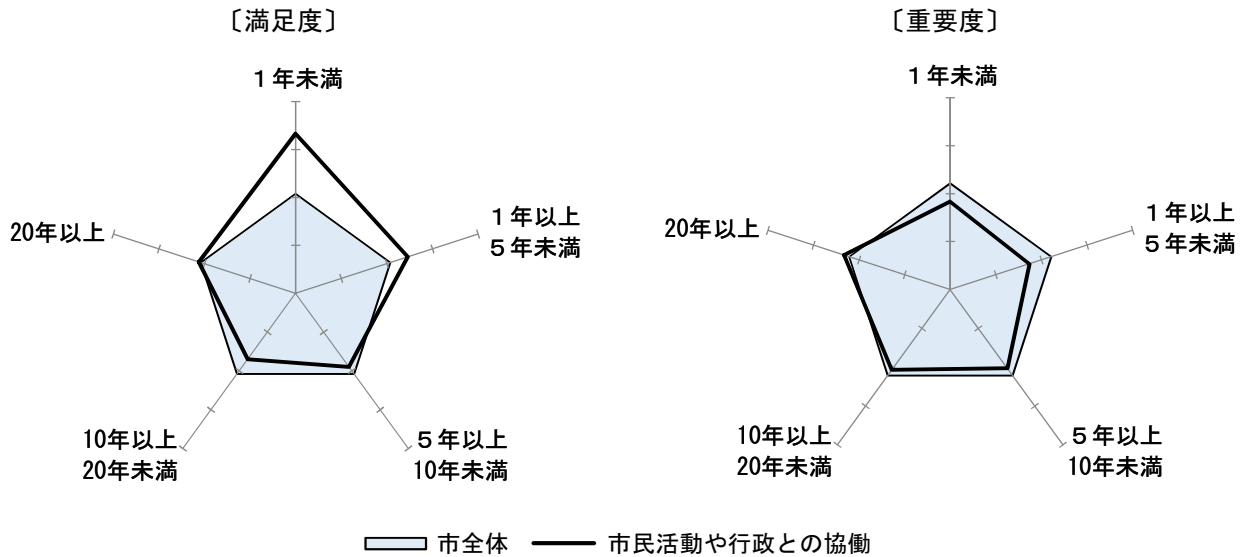
- 満足度を居住地区別で見ると、加古川北、野口、平岡、加古川西地区で市全体平均より高くなっている。
- 重要度を居住地区別で見ると、加古川、加古川北、野口、両荘、志方地区で市全体平均より高くなっている。





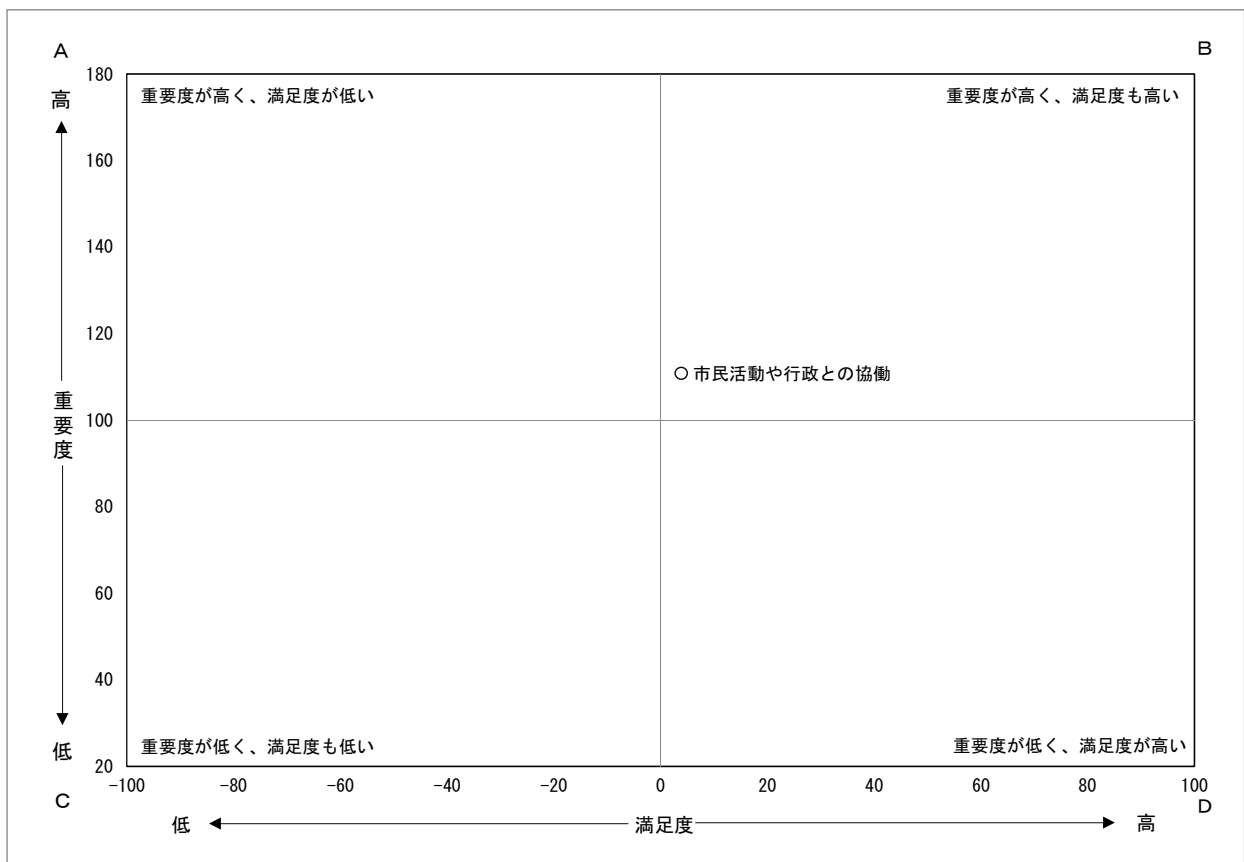
### 《居住期間別》

- 満足度を居住期間別で見ると、「1年未満」、「1年以上5年未満」、「20年以上」で市全体平均より高くなっている。
- 重要度を居住期間別で見ると、「20年以上」で市全体平均より高くなっている。



### 《満足度と重要度の関係》

- 満足度と重要度の関係で見ると、重要度が高く、満足度も高くなっている。

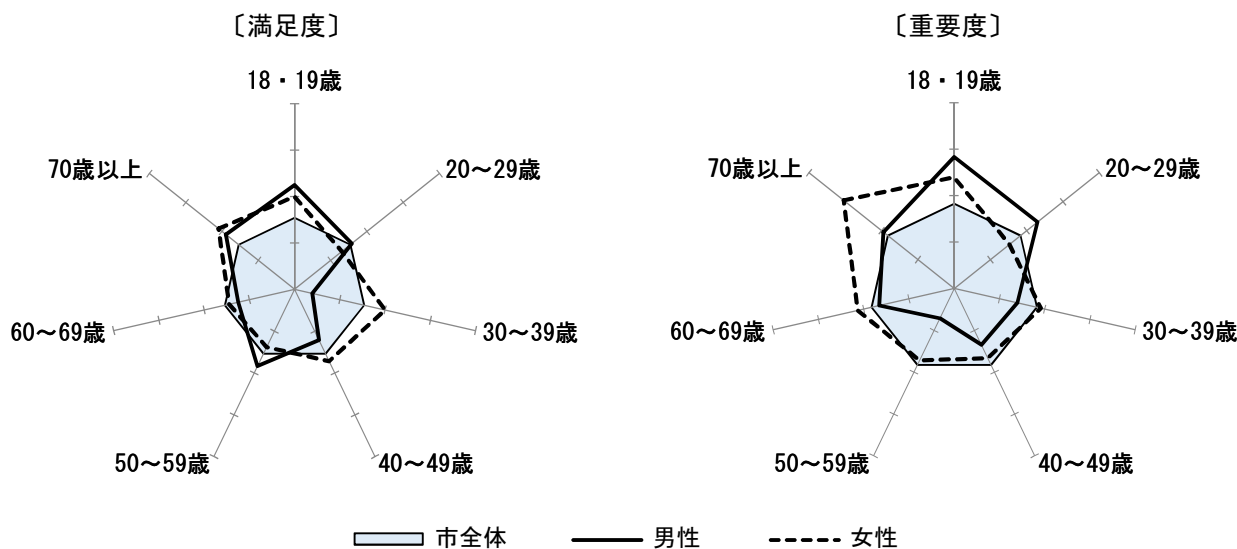


## [シティプロモーションの推進]

### (2) シティプロモーションの推進

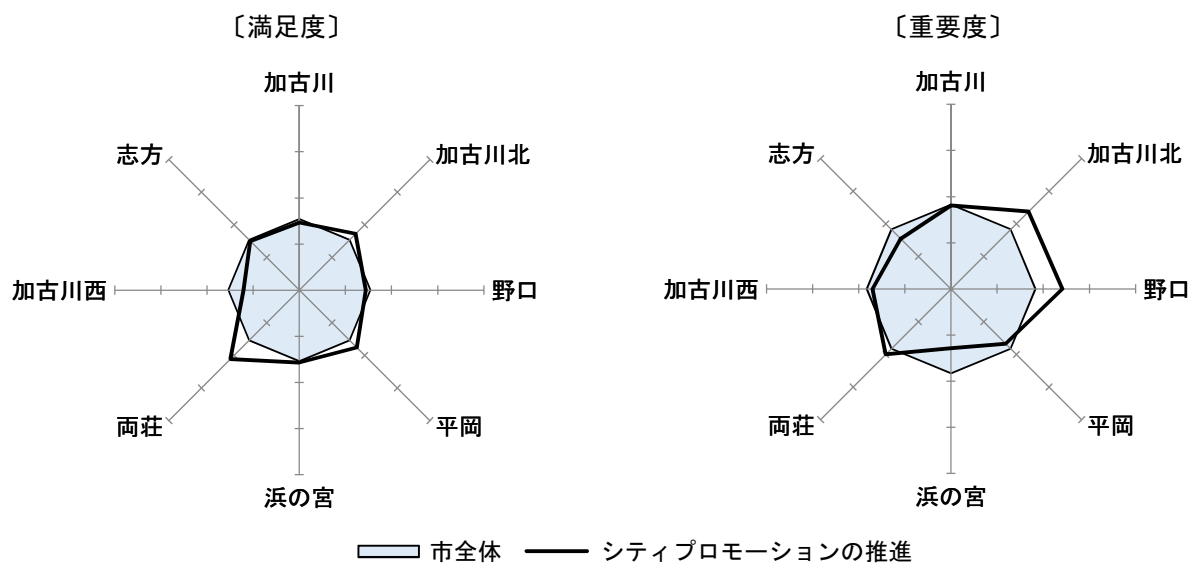
#### 《性年代別》

- 満足度を性年代別で見ると、18・19歳、70歳以上の男女と、20歳代、50歳代の男性、30歳代、40歳代の女性で市全体平均より高くなっている。
- 重要度を性年代別で見ると、18・19歳、70歳以上の男女と、20歳代の男性、30歳代、60歳代の女性で市全体平均より高くなっている。



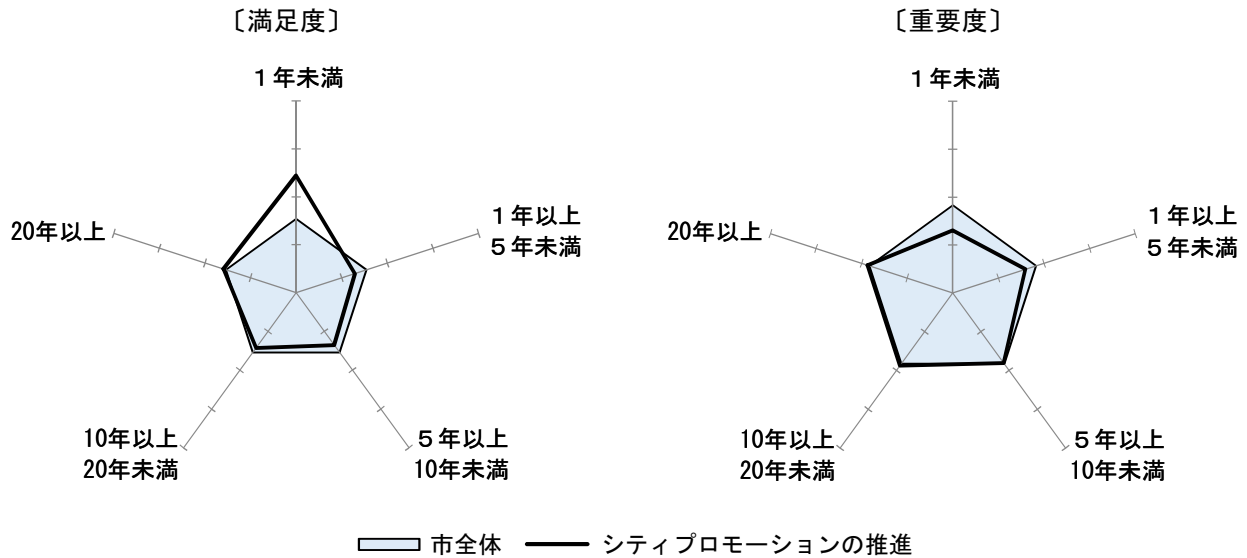
#### 《居住地区別》

- 満足度を居住地区別で見ると、加古川北、平岡、浜の宮、両荘地区で市全体平均より高くなっている。
- 重要度を居住地区別で見ると、加古川北、野口、両荘地区で市全体平均より高くなっている。



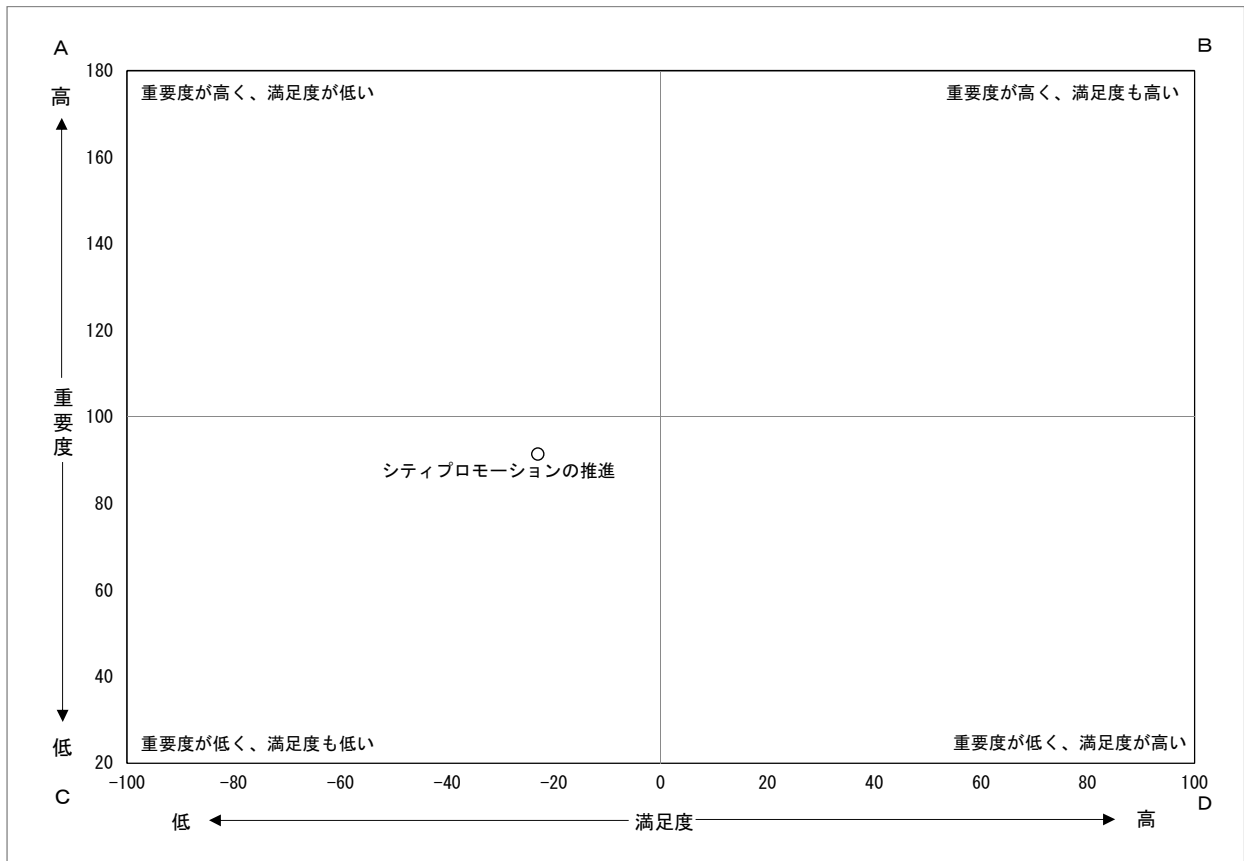
### 《居住期間別》

- 満足度を居住期間別で見ると、「1年未満」、「20年以上」で市全体平均より高くなっている。
- 重要度を居住期間別で見ると、「10年以上20年未満」、「20年以上」で市全体平均より高くなっている。



### 《満足度と重要度の関係》

- 満足度と重要度の関係で見ると、重要度が低く、満足度も低くなっている。

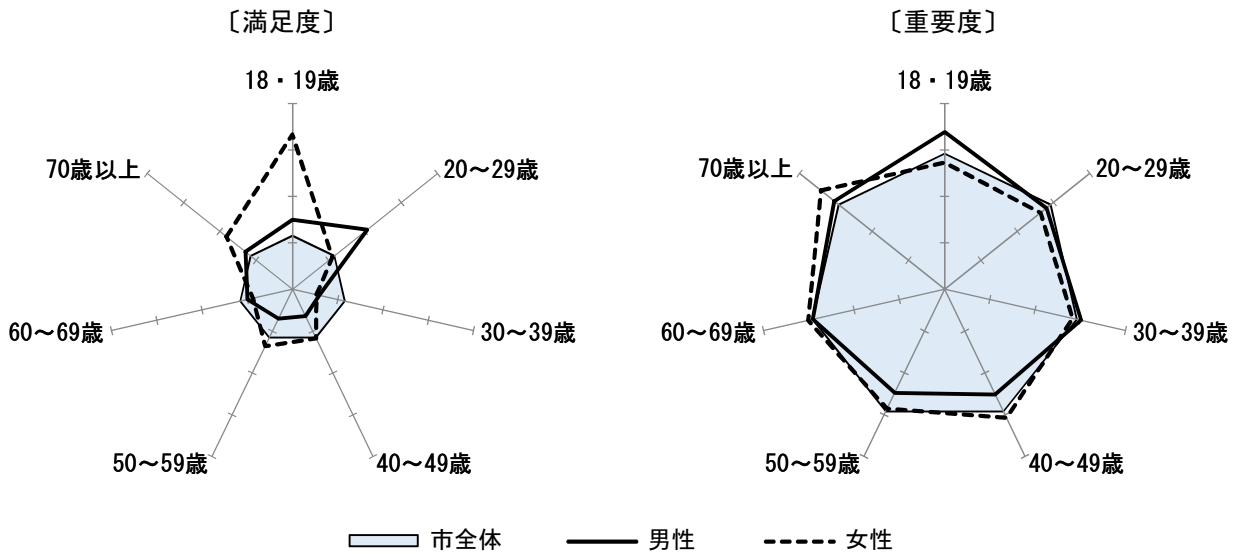


〔効果的・効率的な行財政運営〕

(3) 行政の効率化

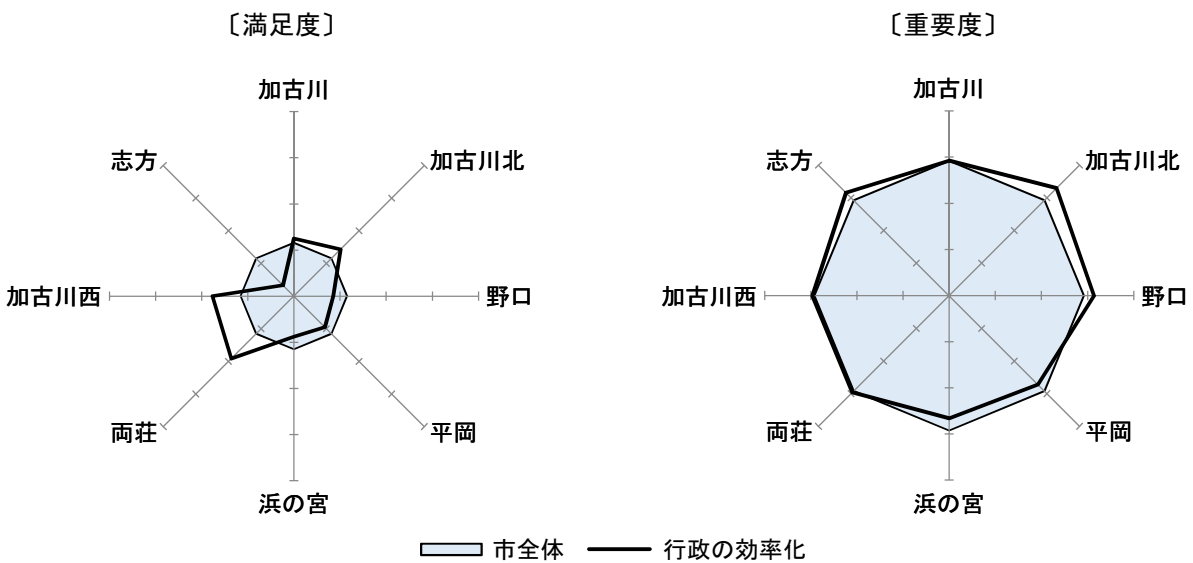
《性年代別》

- 満足度を性年代別で見ると、18・19歳、70歳以上の男女と、20歳代の男性、40歳代、50歳代の女性で市全体平均より高くなっている。
- 重要度を性年代別で見ると、70歳以上の男女と、18・19歳、30歳代の男性、40歳代、60歳代の女性で市全体平均より高くなっている。



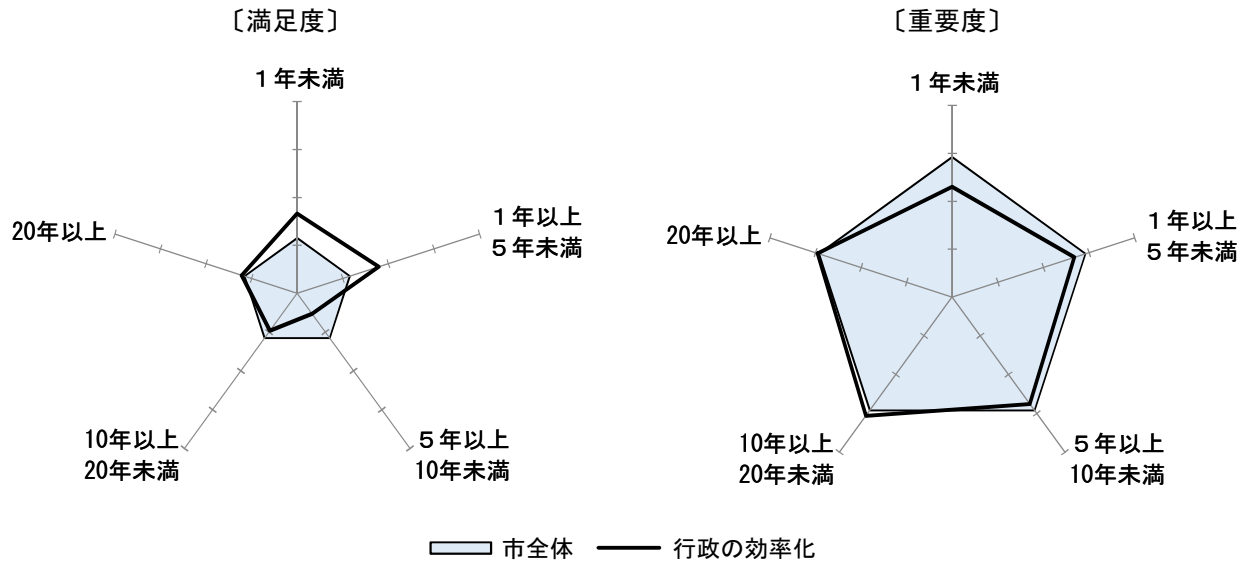
《居住地区別》

- 満足度を居住地区別で見ると、加古川、加古川北、両荘、加古川西地区で市全体平均より高くなっている。
- 重要度を居住地区別で見ると、加古川、加古川北、野口、両荘、加古川西、志方地区で市全体平均より高くなっている。



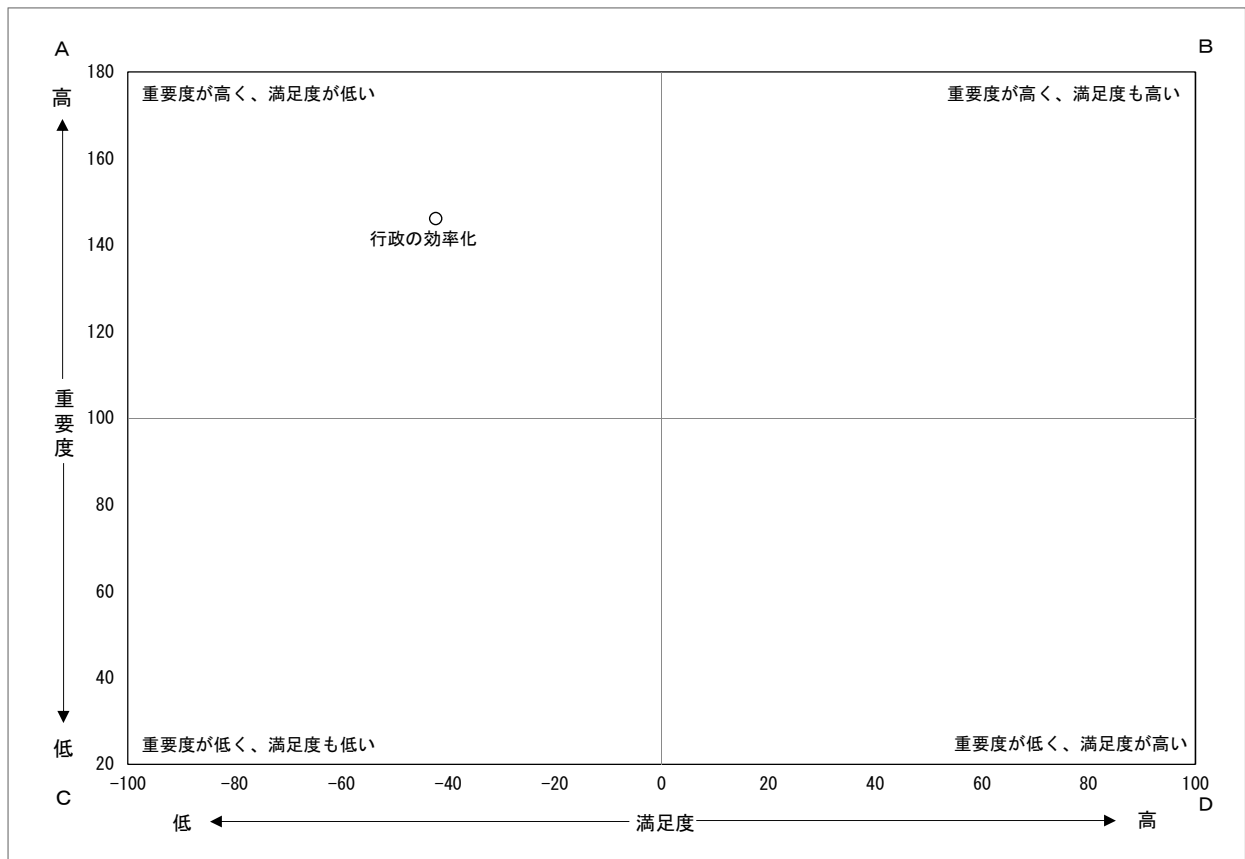
### 《居住期間別》

- 満足度を居住期間別で見ると、「1年未満」、「1年以上5年未満」、「20年以上」で市全体平均より高くなっている。
- 重要度を居住期間別で見ると、「10年以上20年未満」、「20年以上」で市全体平均より高くなっている。



### 《満足度と重要度の関係》

- 満足度と重要度の関係で見ると、重要度が高く、満足度が低くなっている。

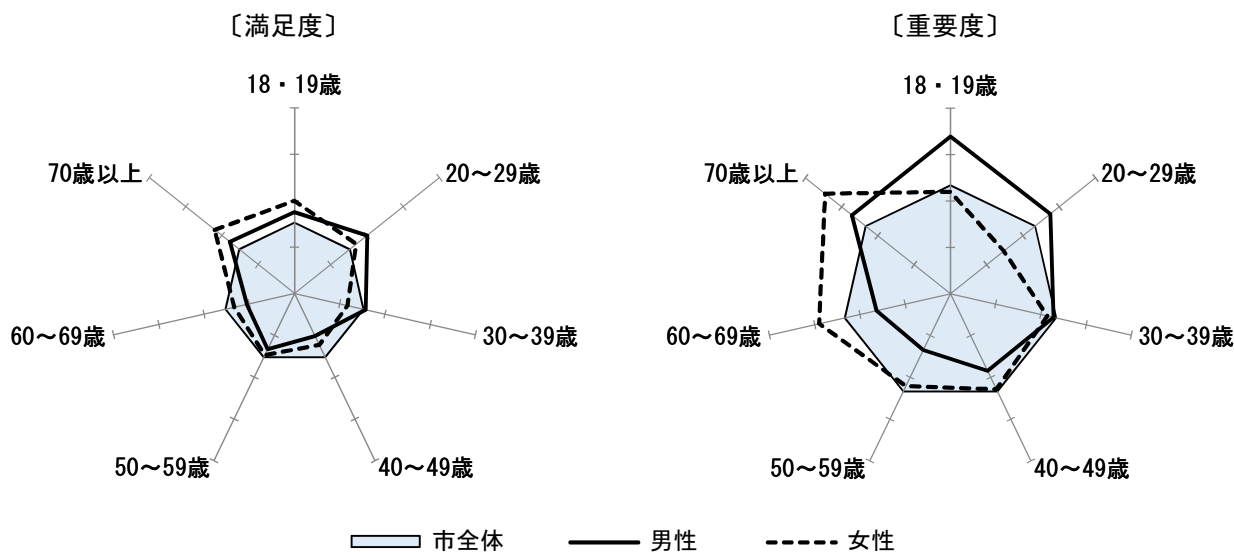


## 〔広域的なまちづくりの推進〕

### （４）近隣都市との広域的な連携

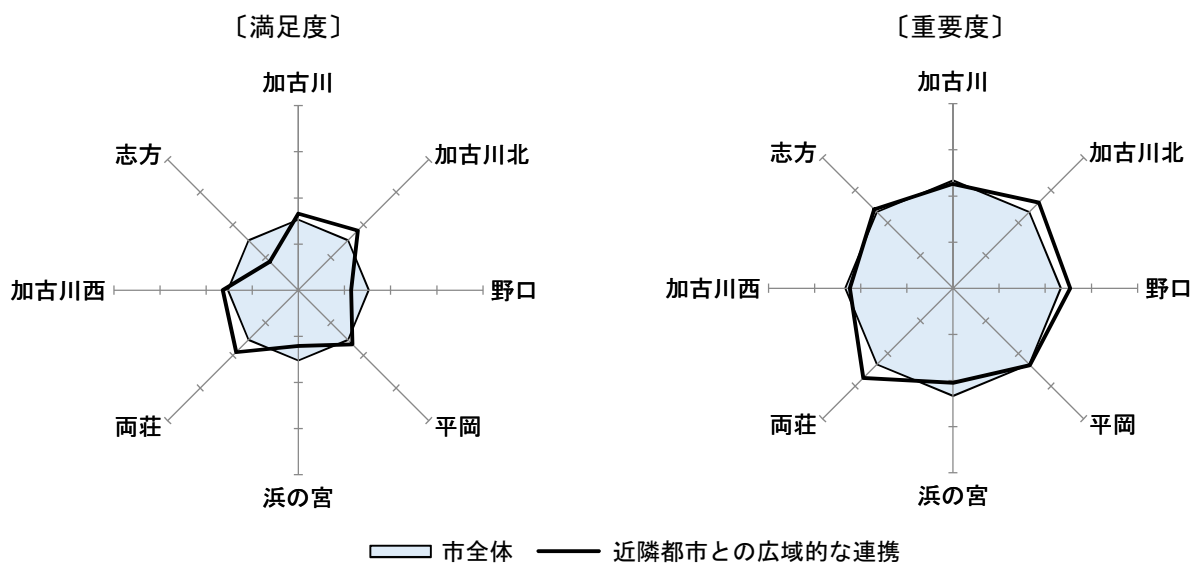
#### 《性年代別》

- 満足度を性年代別で見ると、18・19歳、20歳代、70歳以上の男女と、30歳代の男性で市全体平均より高くなっている。
- 重要度を性年代別で見ると、70歳以上の男女と、18・19歳、20歳代の男性、60歳代の女性で市全体平均より高くなっている。



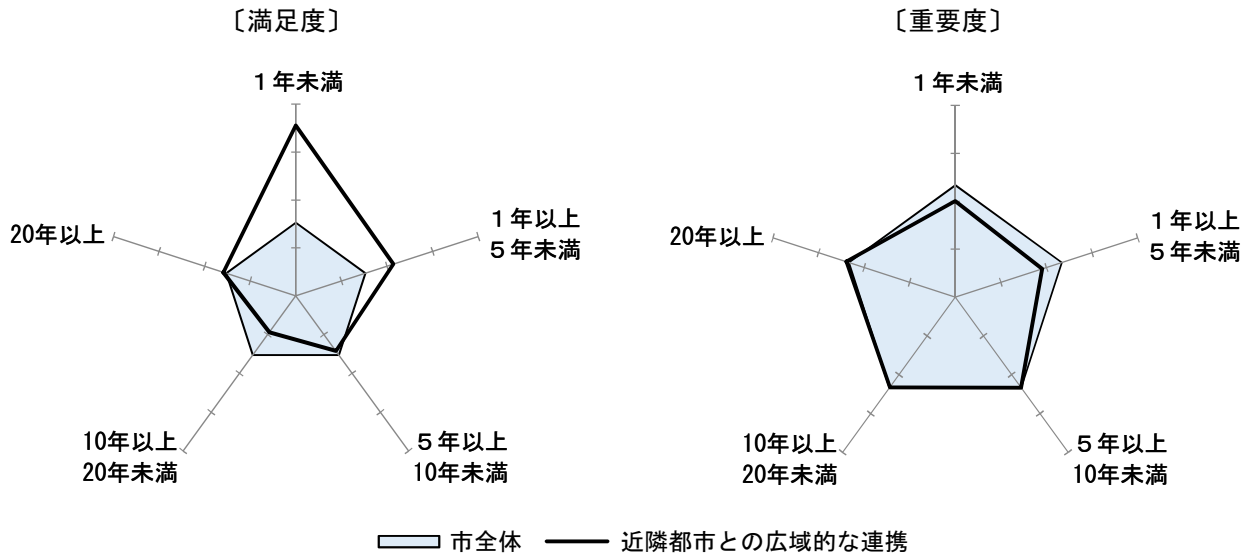
#### 《居住地区別》

- 満足度を居住地区別で見ると、加古川、加古川北、平岡、両荘、加古川西地区で市全体平均より高くなっている。
- 重要度を居住地区別で見ると、加古川北、野口、平岡、両荘、志方地区で市全体平均より高くなっている。



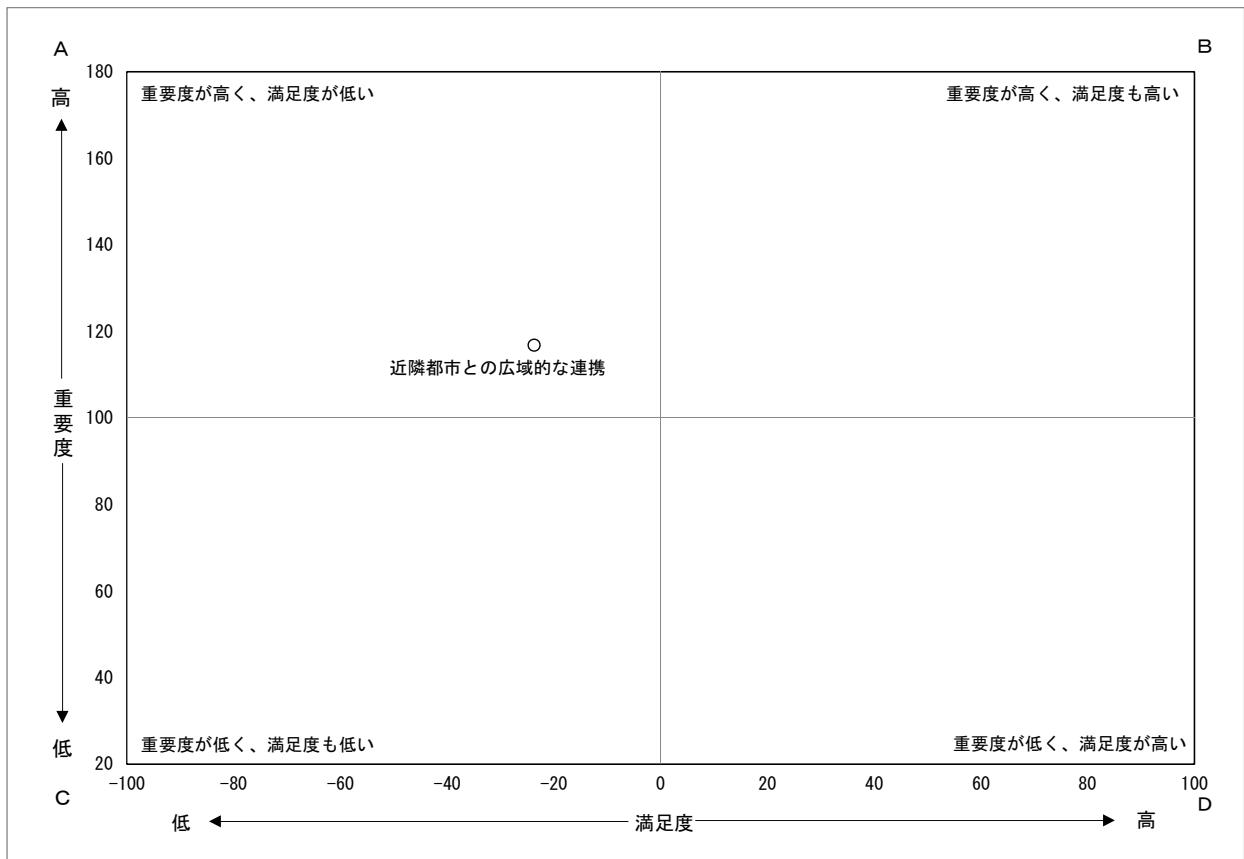
### 《居住期間別》

- 満足度を居住期間別で見ると、「1年未満」、「1年以上5年未満」、「20年以上」で市全体平均より高くなっている。
- 重要度を居住期間別で見ると、「5年以上10年未満」、「20年以上」で市全体平均より高くなっている。



### 《満足度と重要度の関係》

- 満足度と重要度の関係で見ると、重要度が高く、満足度が低くなっている。

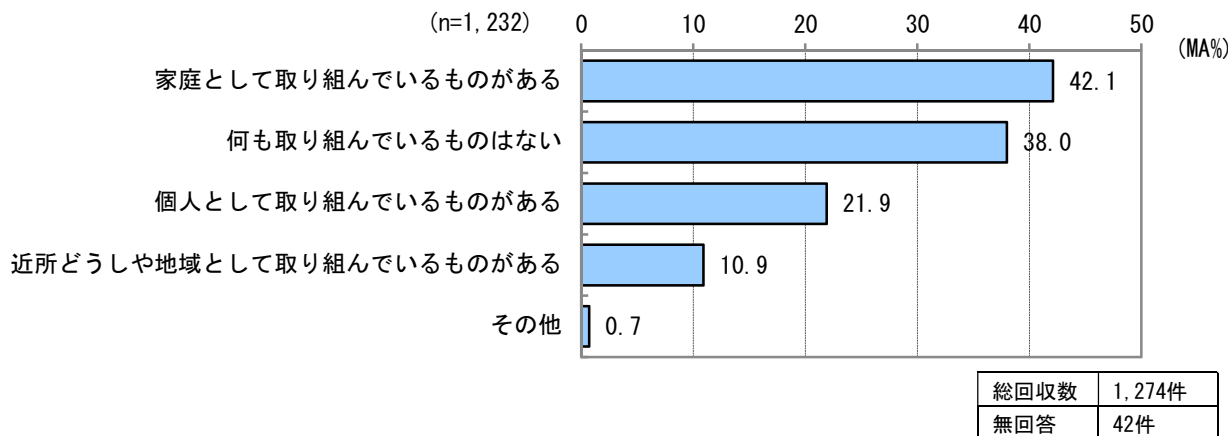


#### 4. 「防災」及び「防犯」対策への取組について

##### (1) 「防災」対策として地域等で取り組んでいること

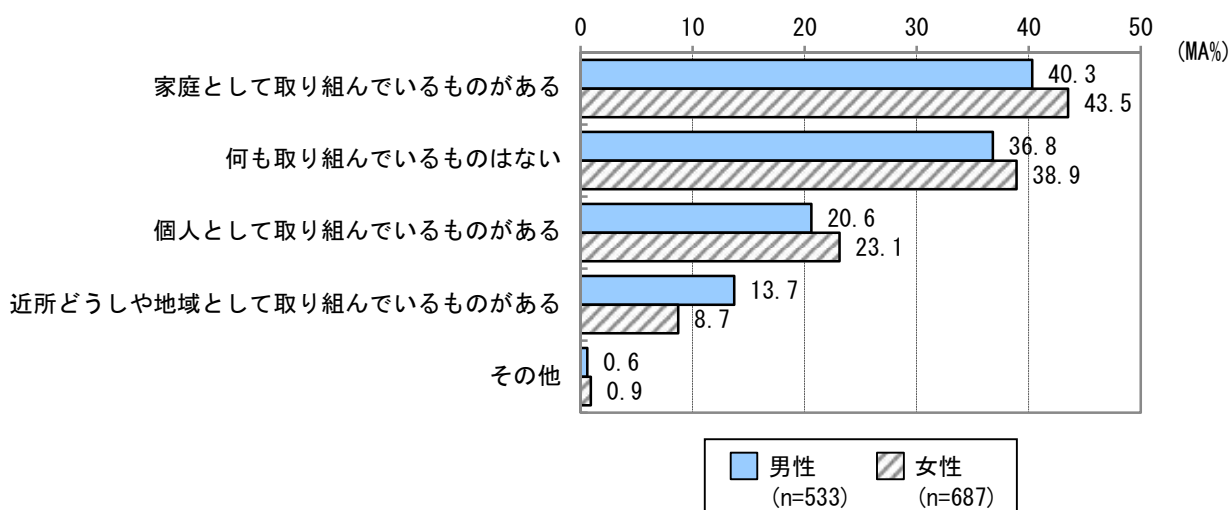
問6 「防災」対策として、あなた自身やご家庭、地域で取り組んでいるものがありますか。あてはまるものをすべて選んで番号に○をつけてください。

【図4-1 「防災」対策として地域等で取り組んでいること】



- 「防災」対策として地域等で取り組んでいることについては、「家庭として取り組んでいるものがある」が42.1%と最も高く、次いで、「何も取り組んでいるものはない」が38.0%、「個人として取り組んでいるものがある」が21.9%となっている。(図4-1)
- 性別でみると、男女ともに「家庭として取り組んでいるものがある」が最も高く、男性では40.3%、女性では43.5%となっている。男女を比較すると、男性は「近所どうしや地域として取り組んでいるものがある」が高く、女性は「家庭として取り組んでいるものがある」が高くなっている。(図4-1-1)

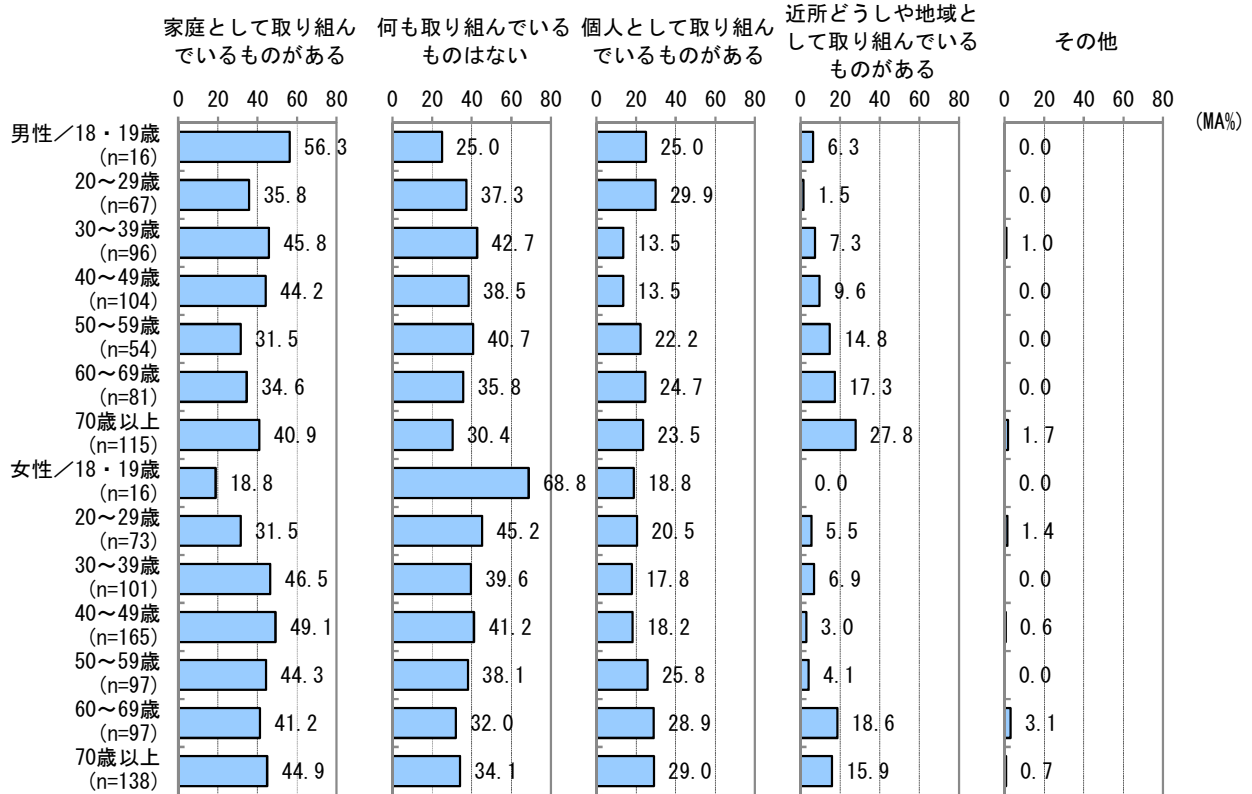
【図4-1-1 性別 「防災」対策として地域等で取り組んでいること】





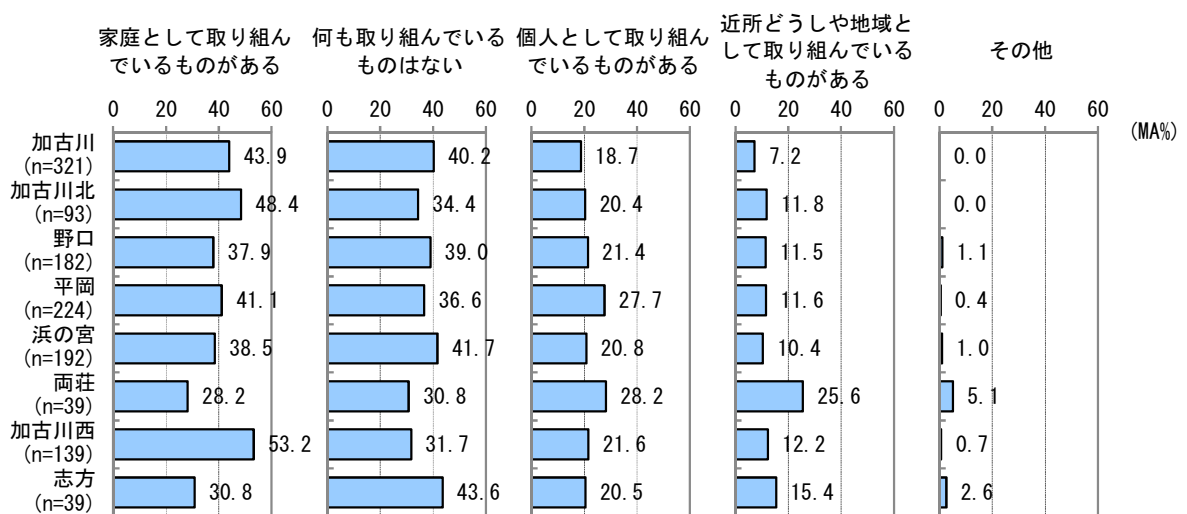
- 性年代別でみると、「家庭として取り組んでいるものがある」は「男性18・19歳」(56.3%)、「女性40～49歳」(49.1%) で高くなっている。「何も取り組んでいるものはない」は「女性18・19歳」(68.8%)、「女性20～29歳」(45.2%) で高くなっている。(図4-1-2)

【図4-1-2 性年代別 「防災」対策として地域等に取り組んでいること】



- 居住地区別でみると、「近所どうしや地域として取り組んでいるものがある」は「両荘」が25.6%と最も高く、次いで、「志方」が15.4%となっている。(図4-1-3)

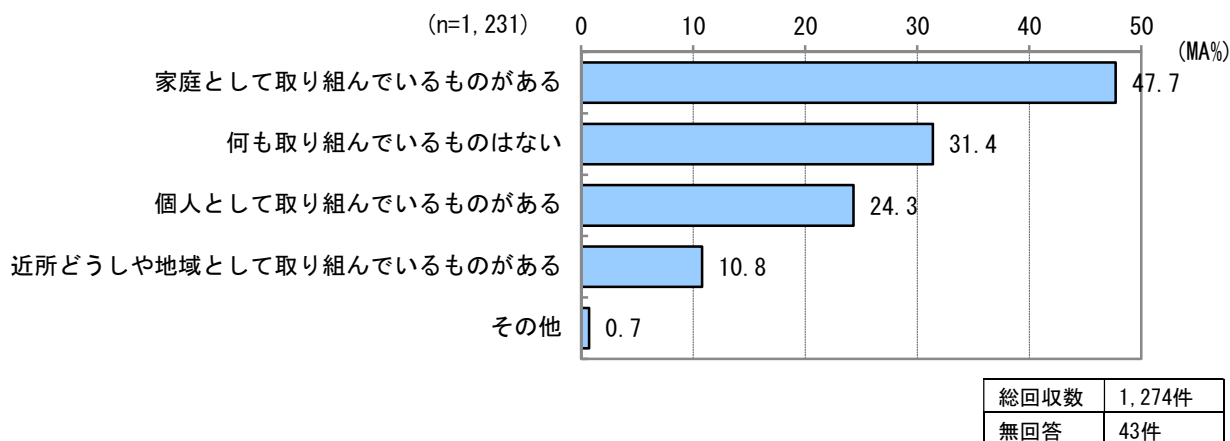
【図4-1-3 居住地区別 「防災」対策として地域等に取り組んでいること】



(2) 「防犯」対策として地域等で取り組んでいること

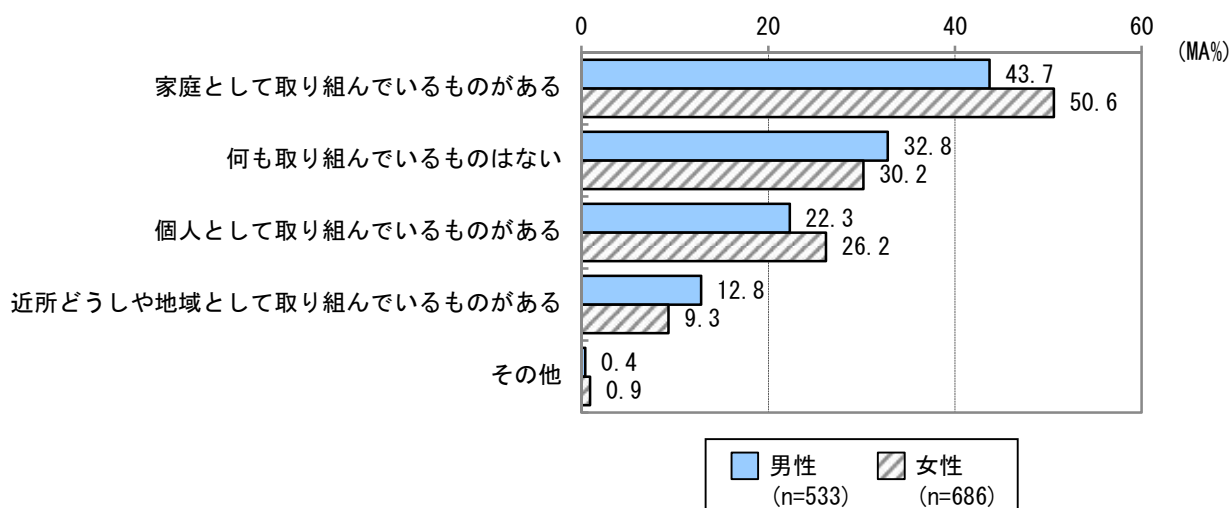
問7 「防犯」対策として、あなた自身やご家庭、地域で取り組んでいるものがありますか。あてはまるものをすべて選んで番号に○をつけてください。

【図4-2 「防犯」対策として地域等で取り組んでいること】



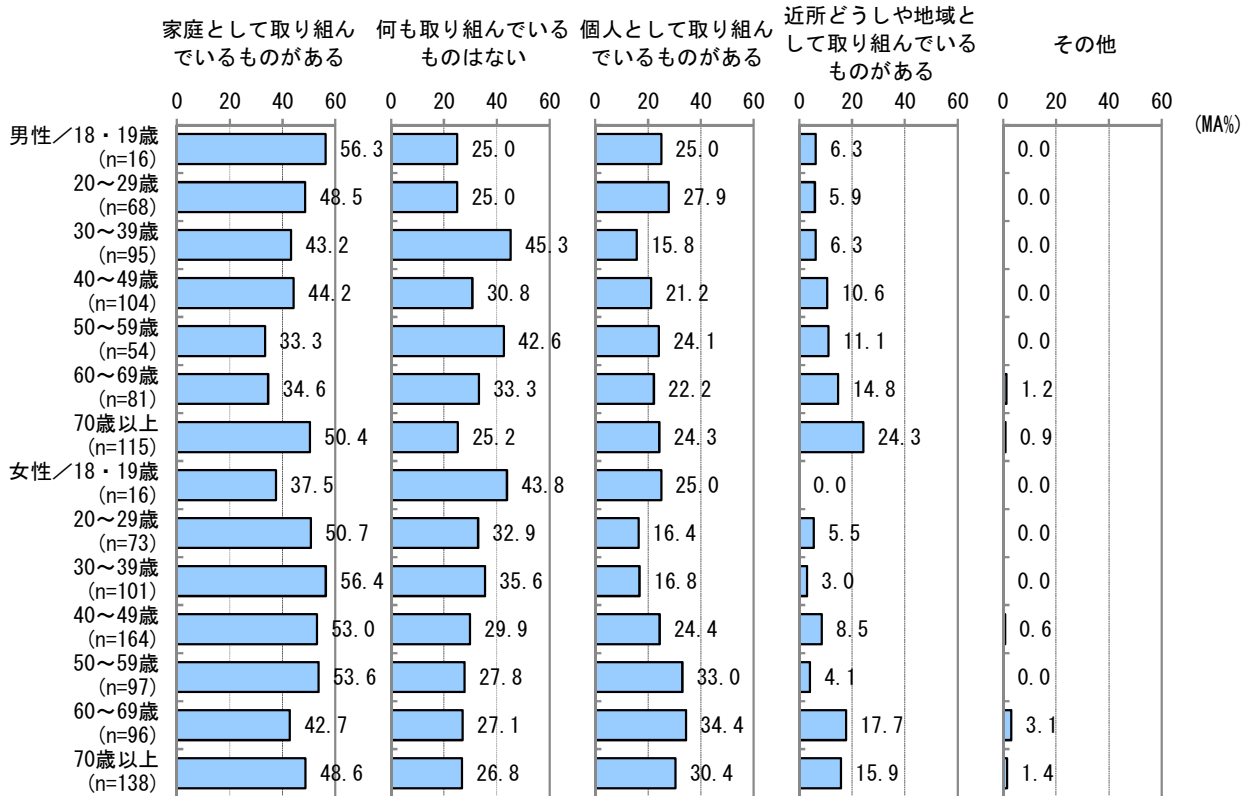
- 「防犯」対策として地域等で取り組んでいることについては、「家庭として取り組んでいるものがある」が47.7%と最も高く、次いで、「何も取り組んでいるものはない」が31.4%、「個人として取り組んでいるものがある」が24.3%となっている。(図4-2)
- 性別で見ると、男女ともに「家庭として取り組んでいるものがある」が最も高く、男性では43.7%、女性では50.6%となっている。男女を比較すると、男性は「近所どうしや地域として取り組んでいるものがある」が高く、女性は「家庭として取り組んでいるものがある」が高くなっている。(図4-2-1)

【図4-2-1 性別 「防犯」対策として地域等で取り組んでいること】



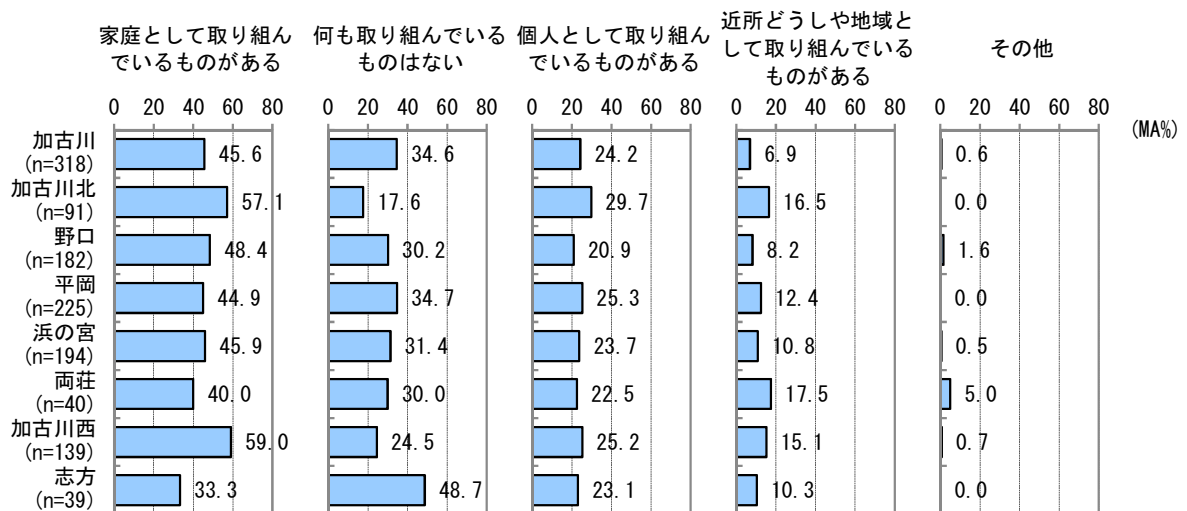
- 性年代別でみると、「家庭として取り組んでいるものがある」は「女性30～39歳」(56.4%)、「男性18・19歳」(56.3%) で高くなっている。「何も取り組んでいるものはない」は「男性30～39歳」(45.3%)、「女性18・19歳」(43.8%) で高くなっている。(図4-2-2)

【図4-2-2 性年代別 「防犯」対策として地域等に取り組んでいること】



- 居住地区別でみると、「近所どうしや地域として取り組んでいるものがある」は「両荘」が17.5%と最も高く、次いで、「加古川北」が16.5%となっている。(図4-2-3)

【図4-2-3 居住地区別 「防犯」対策として地域等に取り組んでいること】



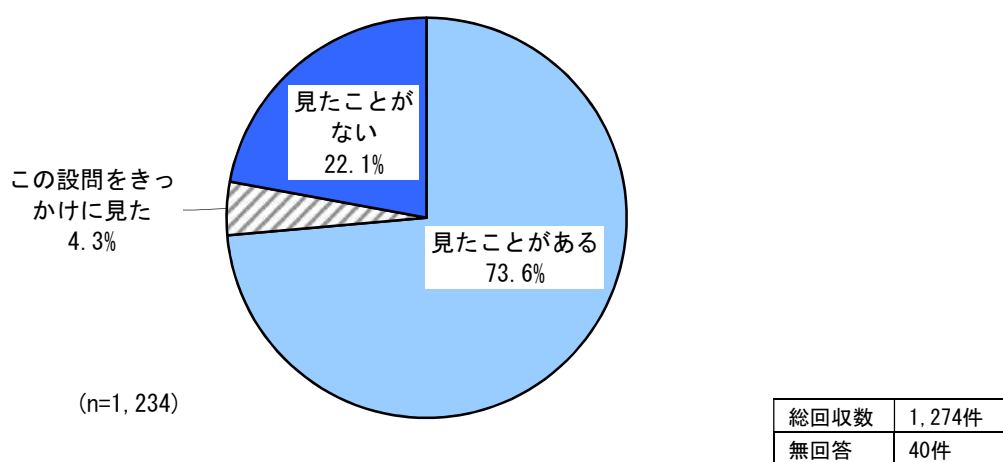
## 5. ハザードマップについて

### (1) ハザードマップの閲覧状況

問8 令和2年9月に更新し、全戸配布しました「加古川市総合防災マップ（ハザードマップ）」（※）について、ご覧になったことがありますか。あてはまるものを1つ選んで番号に○をつけてください。

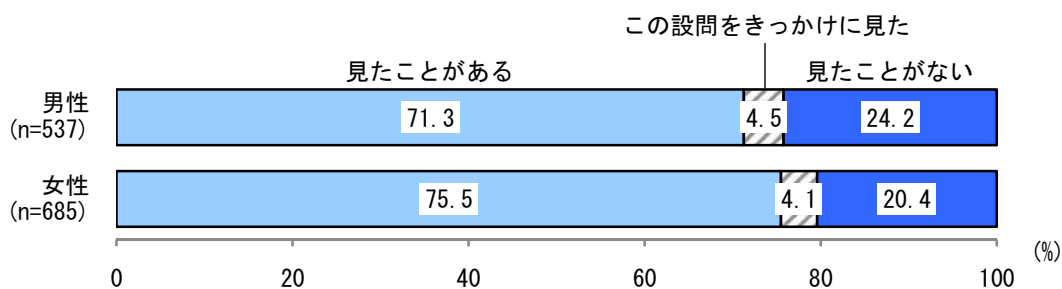
※加古川市総合防災マップ（ハザードマップ）とは、市で起こり得る災害とその被害の想定を地図に示したものです。市のホームページにも掲載しています。

【図5-1 ハザードマップの閲覧状況】

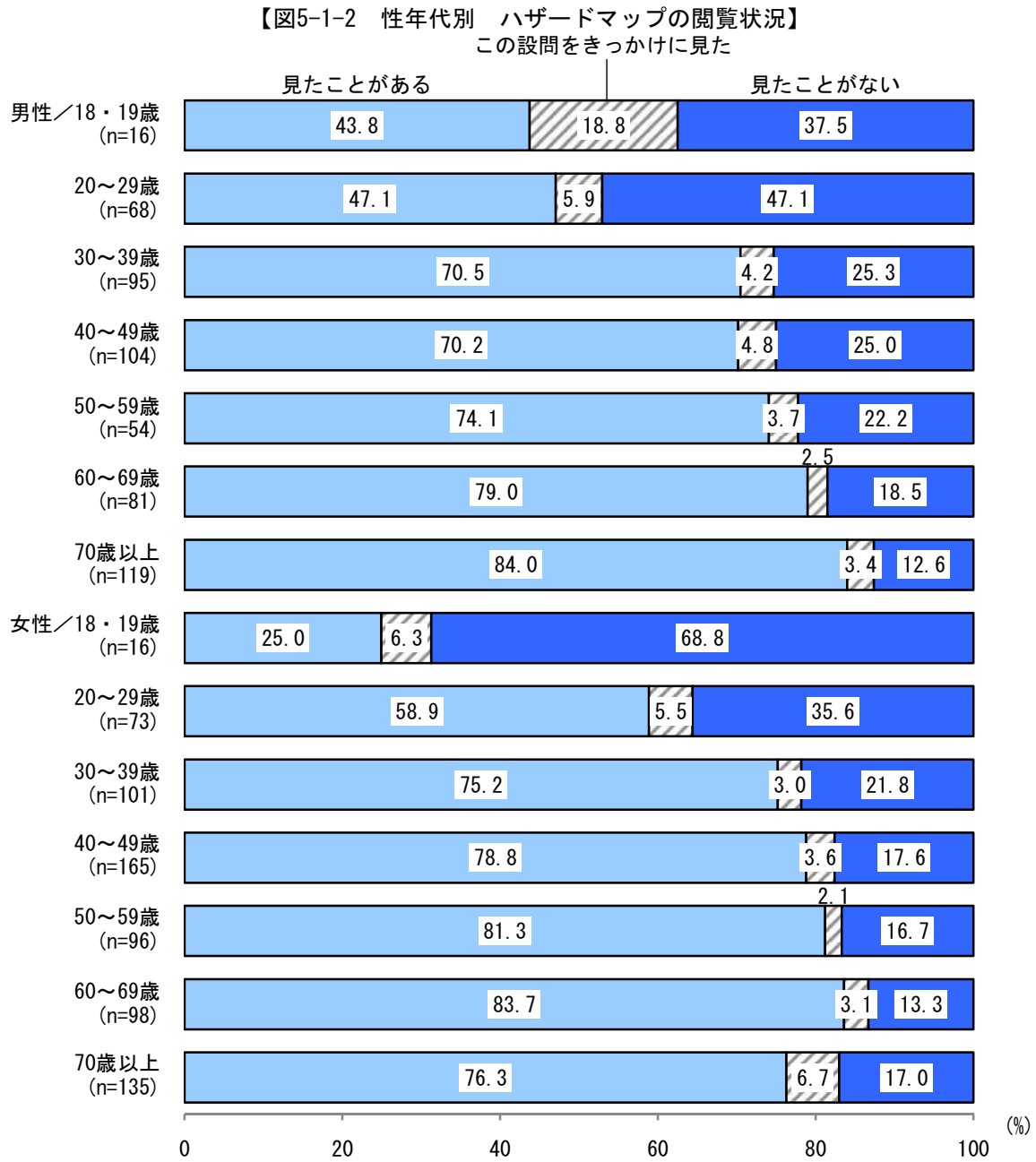


- 「加古川市総合防災マップ（ハザードマップ）」の閲覧状況については、「見たことがある」が73.6%と最も高く、次いで、「見たことがない」が22.1%、「この設問をきっかけに見た」が4.3%となっている。（図5-1）
- 性別でみると、男女ともに「見たことがある」が最も高く、男性では71.3%、女性では75.5%となっている。（図5-1-1）

【図5-1-1 性別 ハザードマップの閲覧状況】

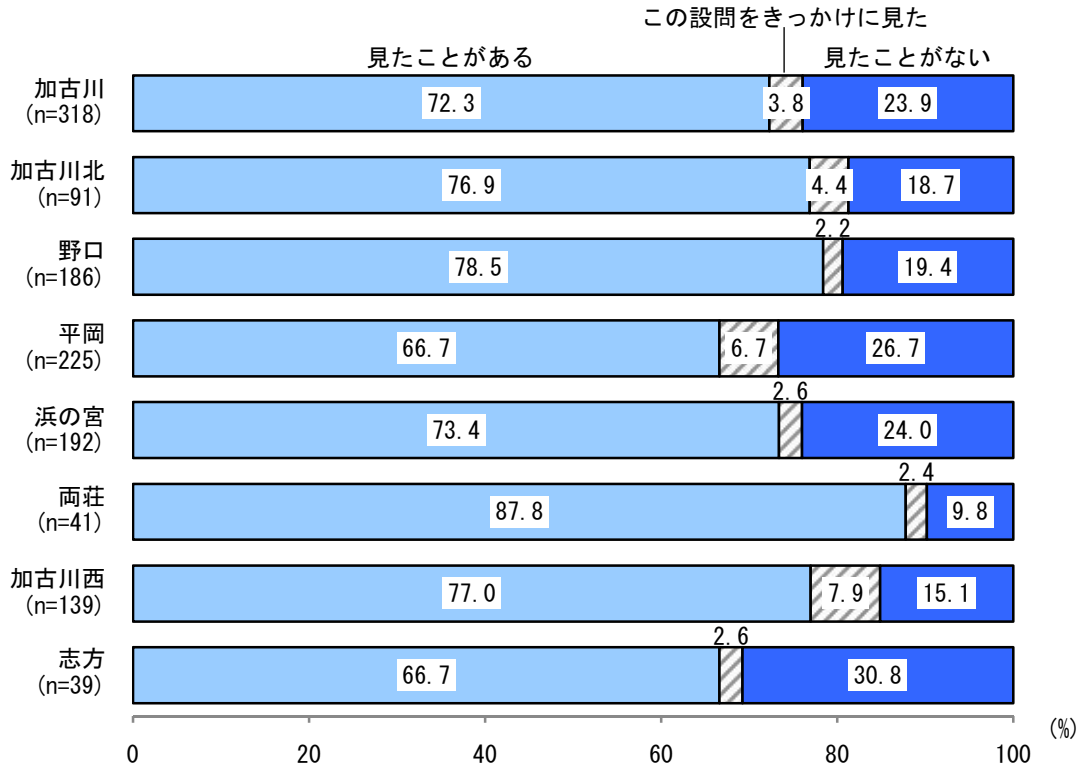


- 性年代別でみると、「見たことがある」は男女ともにおおむね年代が上がるにつれて割合が高くなっており、特に男女とも30歳代以降から「見たことがある」の割合が高くなっている。(図5-1-2)



- 居住地区別でみると、「見たことがある」は「両荘」(87.8%)、「野口」(78.5%)、「加古川西」(77.0%) で高くなっている。また、「見たことがない」は、「志方」(30.8%)、「平岡」(26.7%) で高くなっている。(図5-1-3)

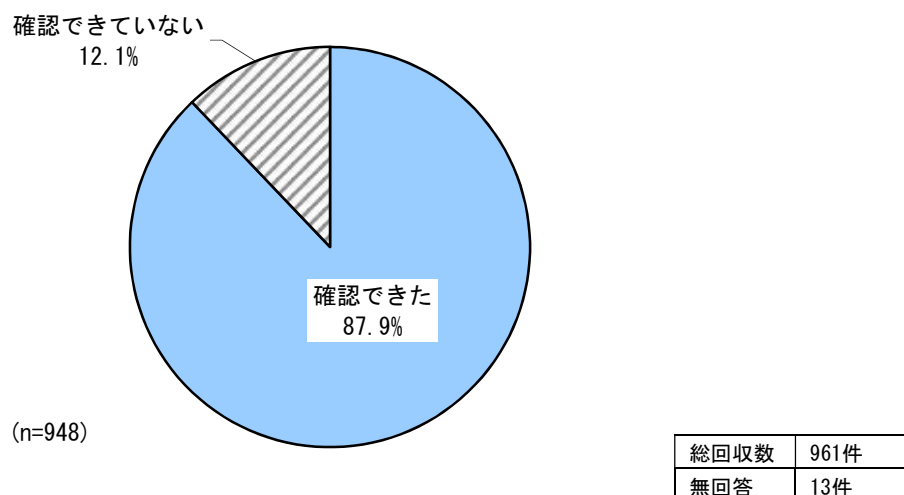
【図5-1-3 居住地区別 ハザードマップの閲覧状況】



## (2) 災害リスクの確認状況

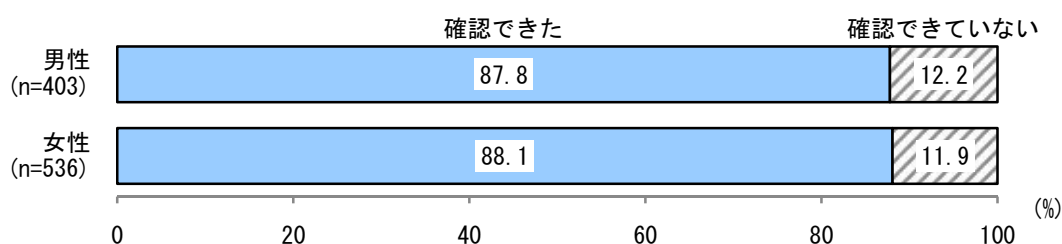
問8-① 問8で「1. 見たことがある」「2. この設問をきっかけに見た」を選ばれた方におたずねします。ご自宅や勤務先などへの災害リスクの有無についてご確認いただきましたか。あてはまるものを1つ選んで番号に○をつけてください。

【図5-2 災害リスクの確認状況】



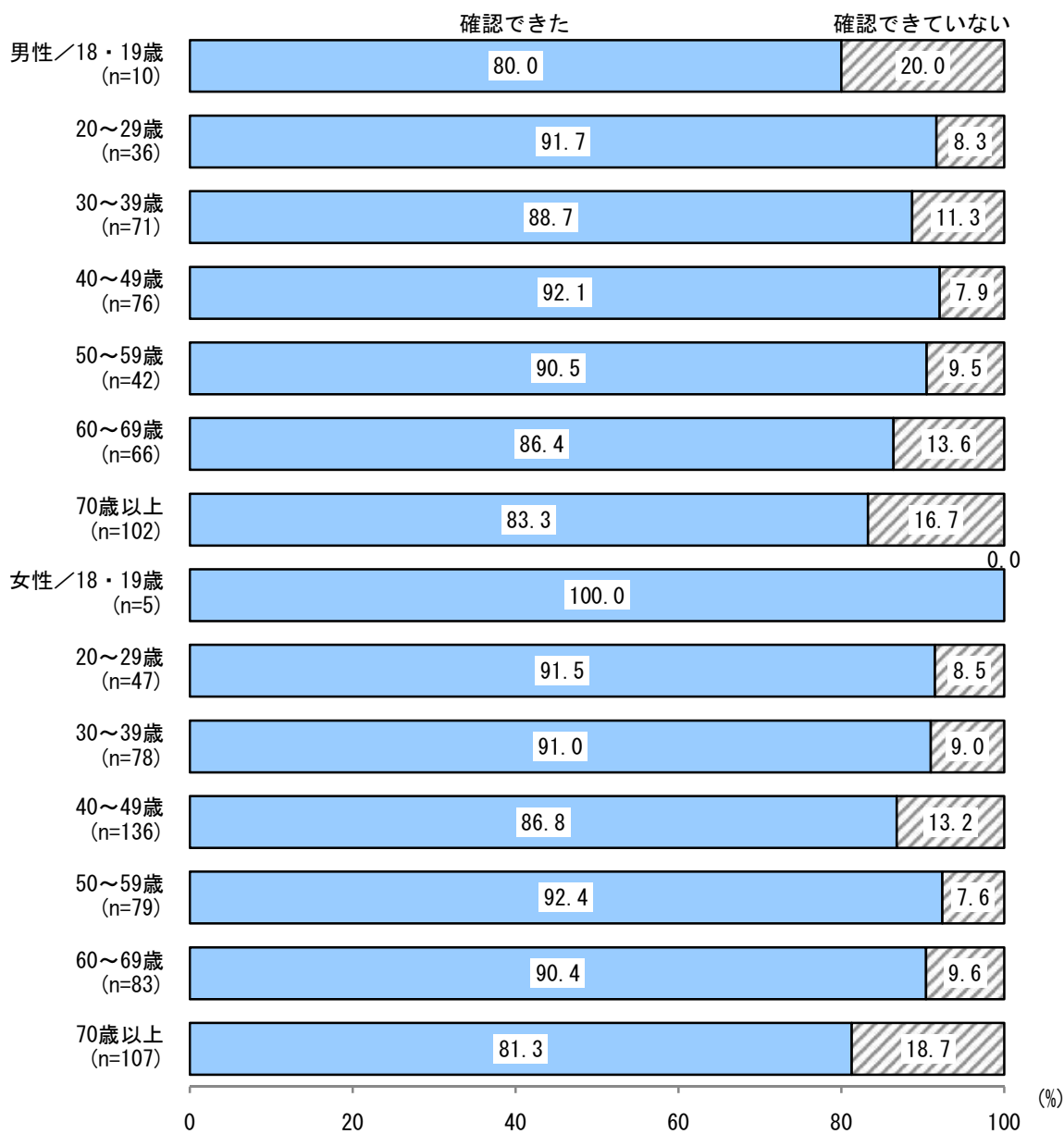
- 見たことがあると回答した人が、自宅や勤務先などへの災害リスクの有無について確認したかとしては、「確認できた」が87.9%、「確認できていない」が12.1%となっている。(図5-2)
- 性別でみると、男女ともに「確認できた」が高く、男性では87.8%、女性では88.1%となっている。(図5-2-1)

【図5-2-1 性別 災害リスクの確認状況】



- 性年代別でみると、「確認できた」は「女性18・19歳」(100.0%)、「女性50～59歳」(92.4%)、「男性40～49歳」(92.1%) で高くなっている。(図5-2-2)

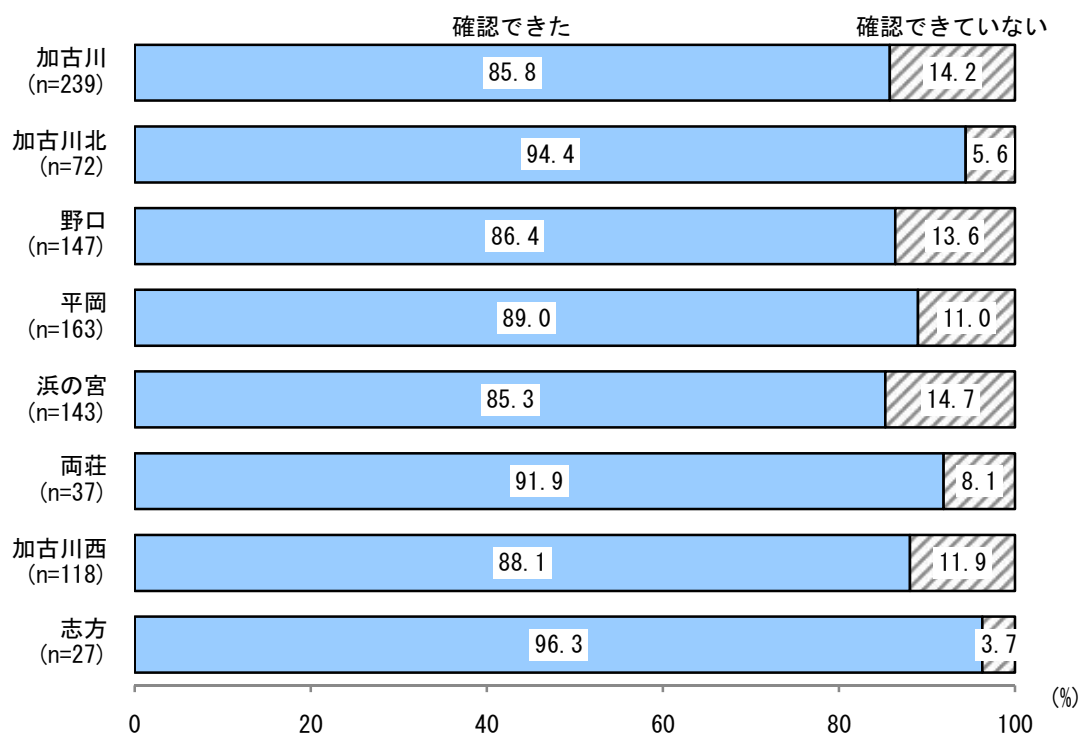
【図5-2-2 性年代別 災害リスクの確認状況】





- 居住地区別でみると、「確認できた」は「志方」(96.3%)、「加古川北」(94.4%)、「両荘」(91.9%) で高くなっている。(図5-2-3)

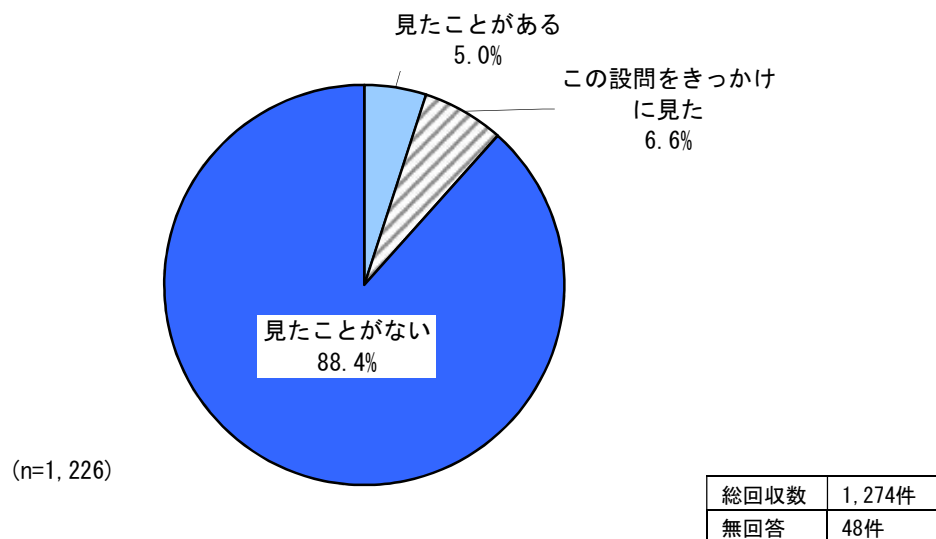
【図5-2-3 居住地区別 災害リスクの確認状況】



### (3) YouTube動画の閲覧状況

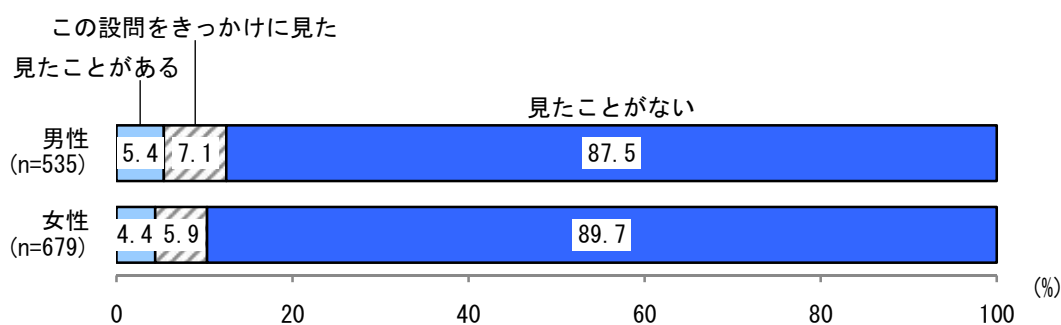
問9 「加古川市総合防災マップ（ハザードマップ）」の使い方をYouTube動画で解説していますが、ご覧になったことがありますか。あてはまるものを1つ選んで番号に○をつけてください。

【図5-3 YouTube動画の閲覧状況】



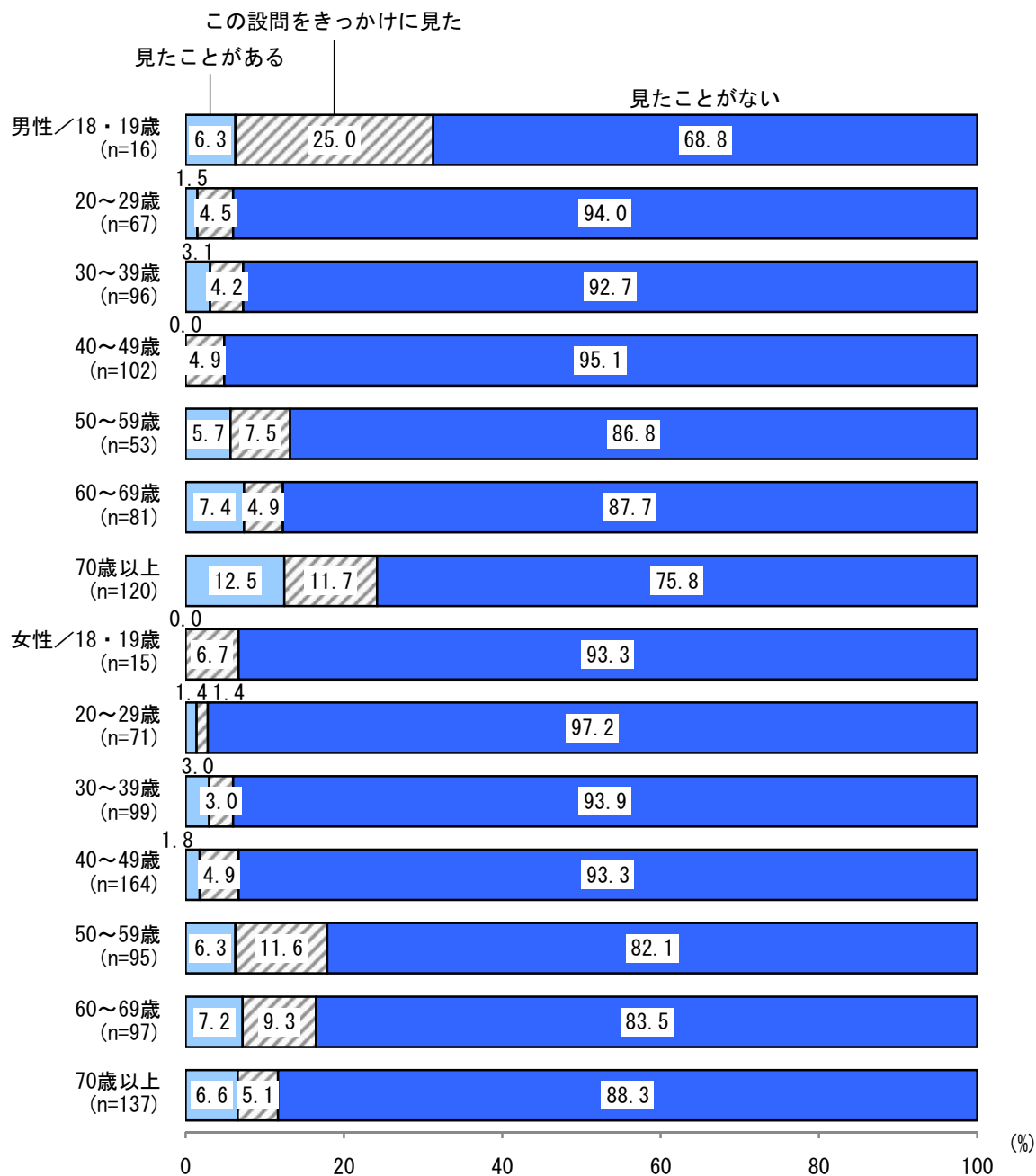
- YouTube動画で解説している「加古川市総合防災マップ（ハザードマップ）」の使い方の閲覧状況については、「見たことがない」が88.4%と最も高く、次いで、「この設問をきっかけに見た」が6.6%、「見たことがある」が5.0%となっている。（図5-3）
- 性別でみると、男女ともに「見たことがない」が最も高く、男性では87.5%、女性では89.7%となっている。（図5-3-1）

【図5-3-1 性別 YouTube動画の閲覧状況】



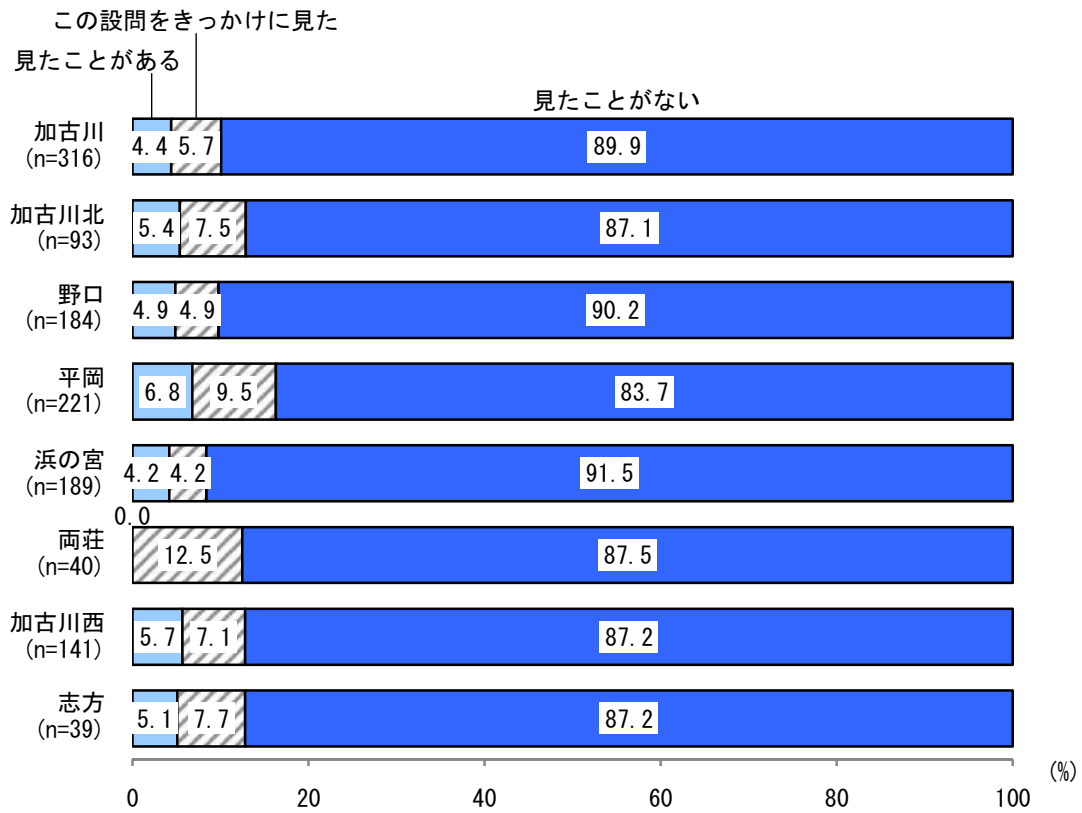
- 性年代別でみると、「見たことがある」は「男性70歳以上」(12.5%)、「男性60～69歳」(7.4%)で高くなっている。また、「見たことがない」は「女性20～29歳」(97.2%)、「男性40～49歳」(95.1%)で高くなっている。(図5-3-2)

【図5-3-2 性年代別 YouTube動画の閲覧状況】



- 居住地区別でみると、「見たことがある」は「平岡」(6.8%)、「加古川西」(5.7%)、「加古川北」(5.4%) で高くなっている。(図5-3-3)

【図5-3-3 居住地区別 YouTube動画の閲覧状況】

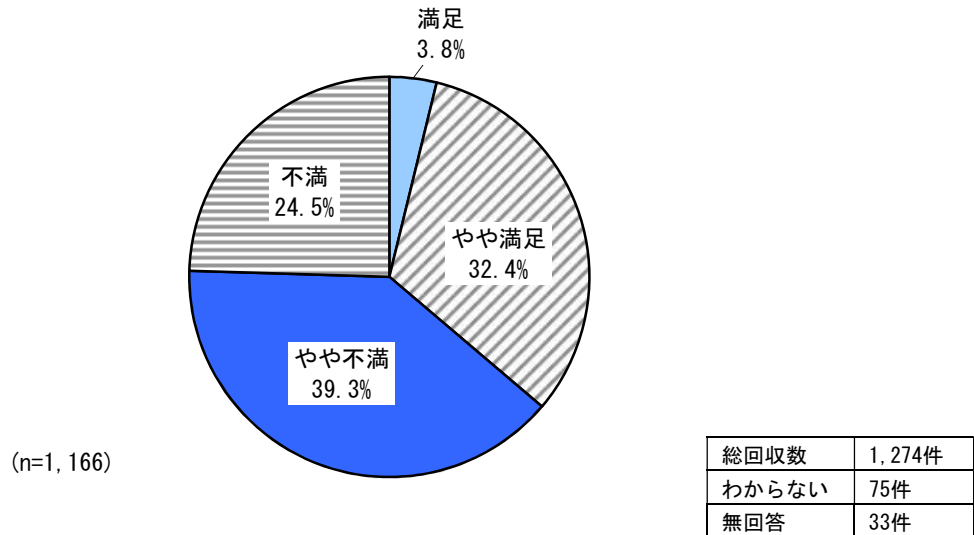


## 6. 市内の道路の「安全性」および「便利さ」について

### (1) 市内の道路の「安全性」についての満足度

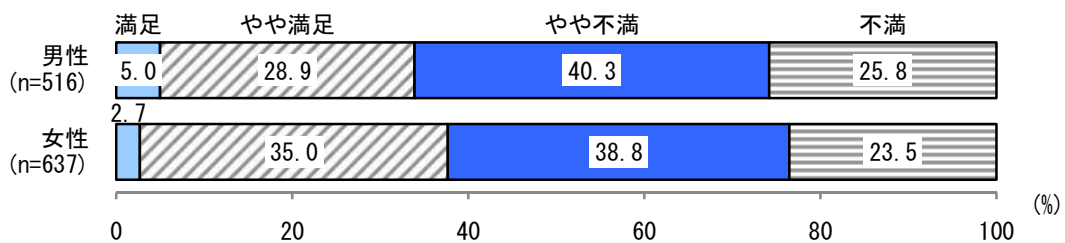
問10 市内の道路の「安全性」について、あなたは、どの程度満足していますか。  
あてはまるものを1つ選んで番号に○をつけてください。

【図6-1 市内の道路の「安全性」についての満足度】



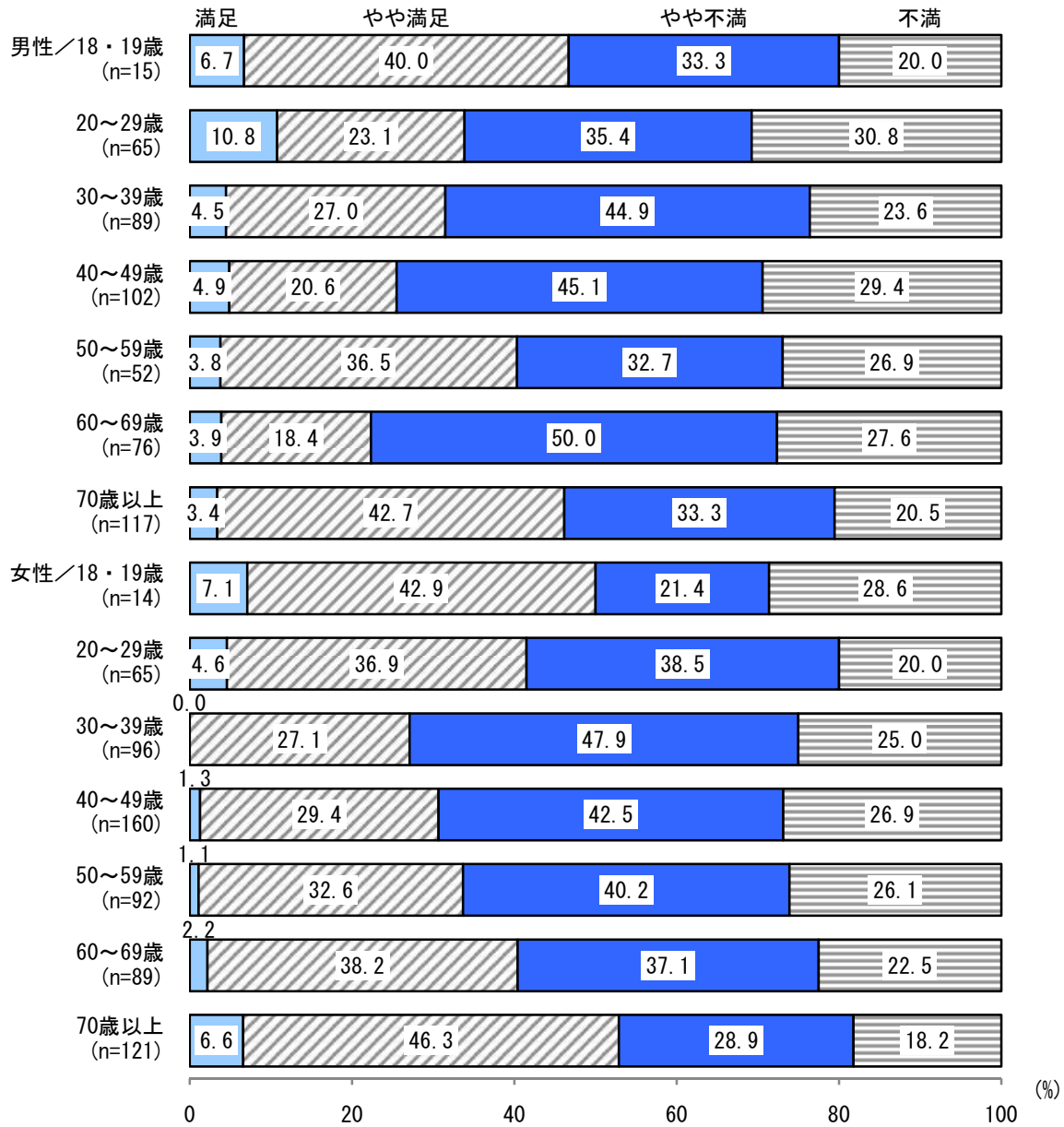
- 市内の道路の「安全性」についての満足度については、「満足」と「やや満足」を合わせた『満足』が36.2%、「不満」と「やや不満」を合わせた『不満』が63.8%となっている。(図6-1)
- 性別でみると、男女ともに『不満』が高く、男性では66.1%、女性では62.3%となっている。(図6-1-1)

【図6-1-1 性別 市内の道路の「安全性」についての満足度】



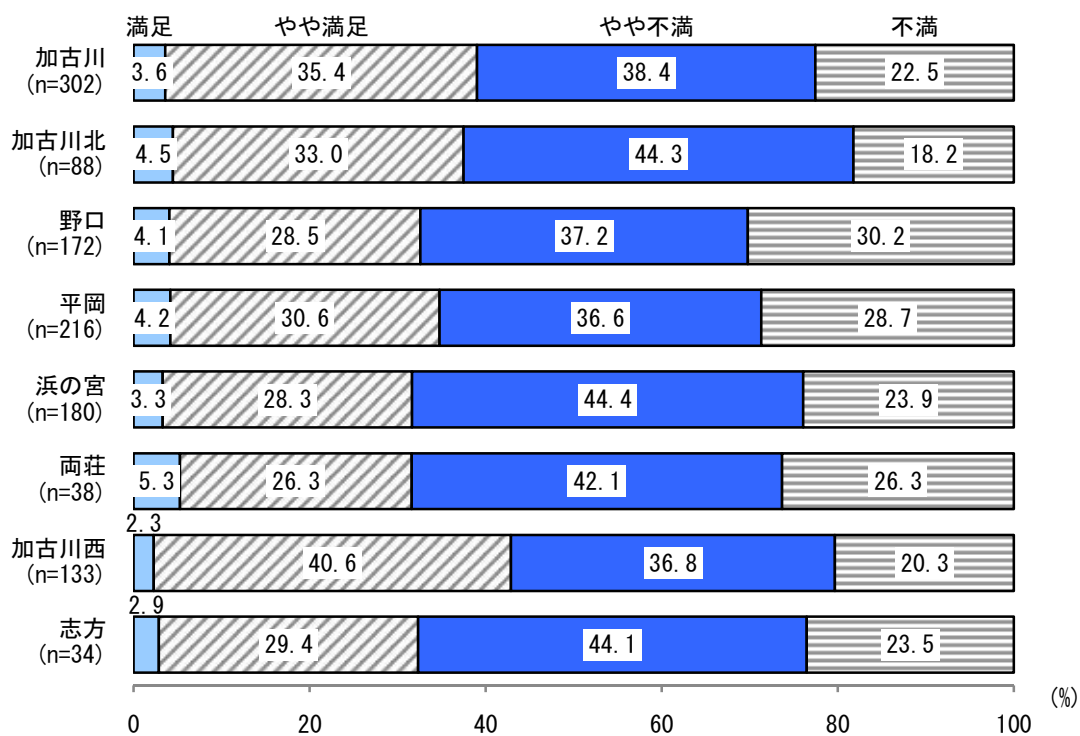
●性年代別でみると、『満足』は「女性70歳以上」(52.9%)、「女性18・19歳」(50.0%)、「男性18・19歳」(46.7%)で高くなっている。『不満』は「男性60～69歳」(77.6%)、「男性40～49歳」(74.5%)、「女性30～39歳」(72.9%)で高くなっている。(図6-1-2)

【図6-1-2 性年代別 市内の道路の「安全性」についての満足度】



- 居住地区別でみると、『満足』は「加古川西」(42.9%)、「加古川」(39.0%)、「加古川北」(37.5%) で高くなっている。『不満』は「両荘」(68.4%)、「浜の宮」(68.3%)、「志方」(67.6%) で高くなっている。(図6-1-3)

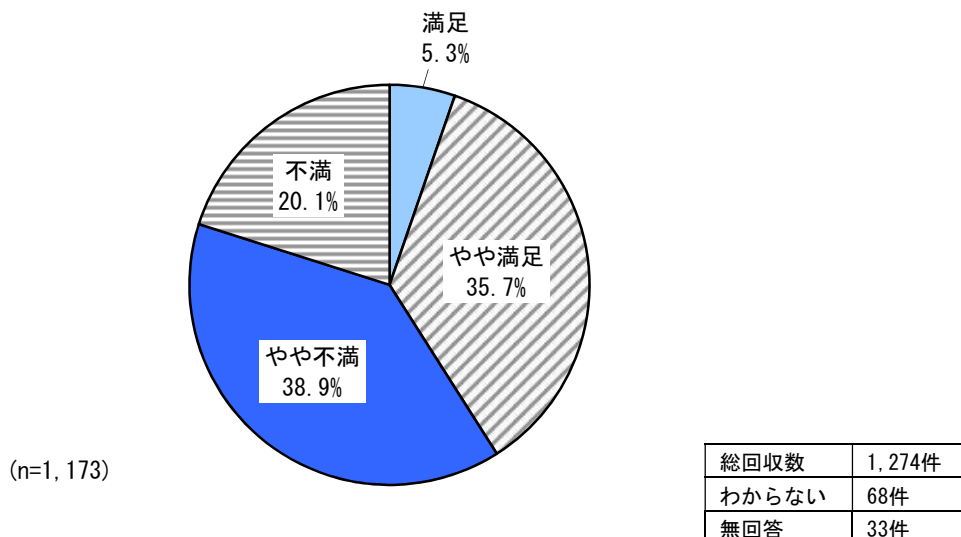
【図6-1-3 居住地区別 市内の道路の「安全性」についての満足度】



(2) 市内の道路の「便利さ」についての満足度

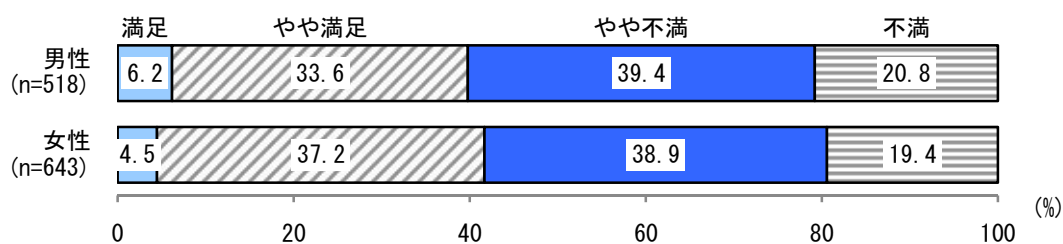
問11 市内の道路の「便利さ」について、あなたは、どの程度満足していますか。  
あてはまるものを1つ選んで番号に○をつけてください。

【図6-2 市内の道路の「便利さ」についての満足度】



- 市内の道路の「便利さ」についての満足度については、「満足」と「やや満足」を合わせた『満足』が41.0%、「不満」と「やや不満」を合わせた『不満』が59.0%となっている。(図6-2)
- 性別で見ると、男女ともに『不満』が高く、男性では60.2%、女性では58.3%となっている。(図6-2-1)

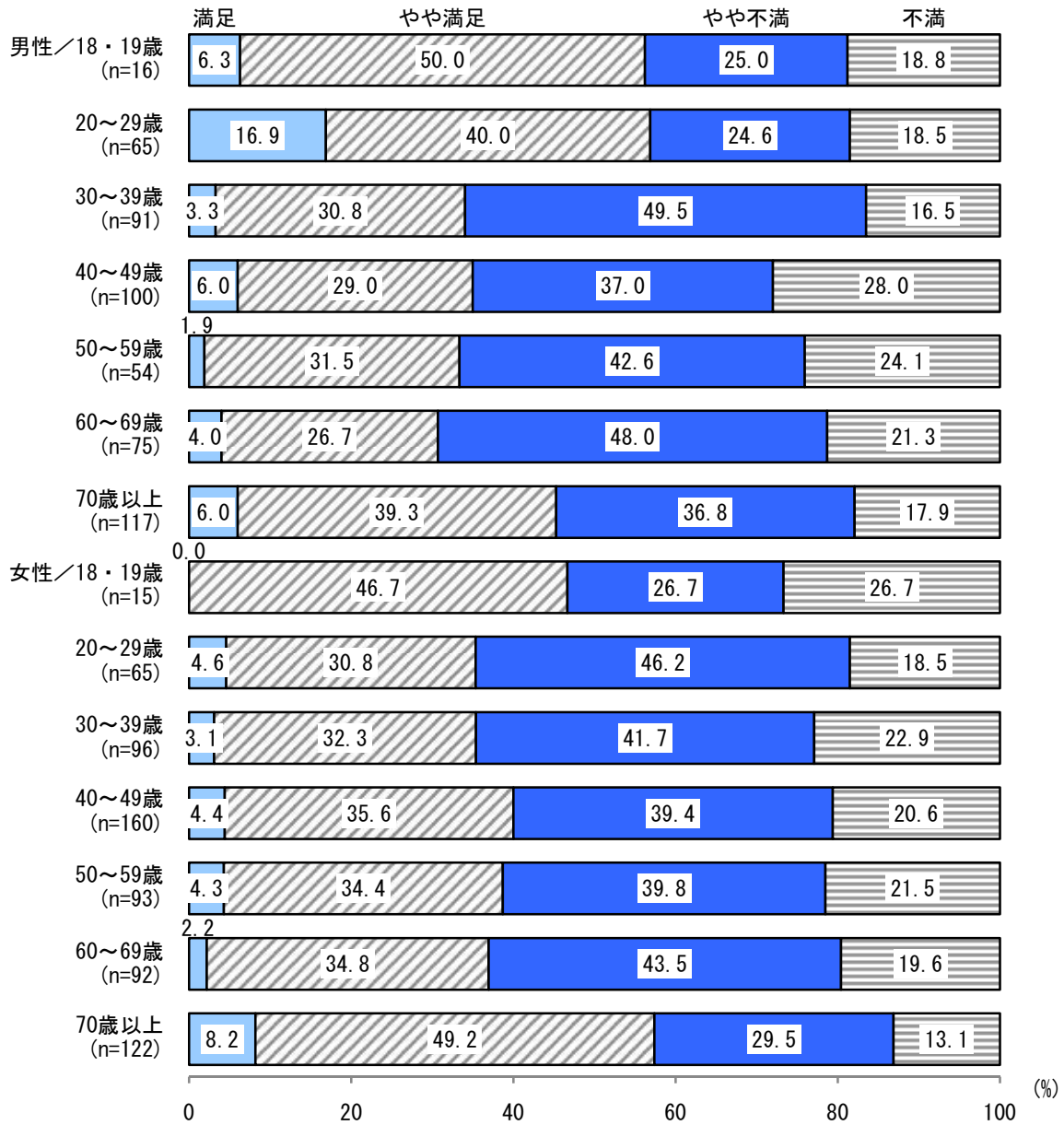
【図6-2-1 性別 市内の道路の「便利さ」についての満足度】





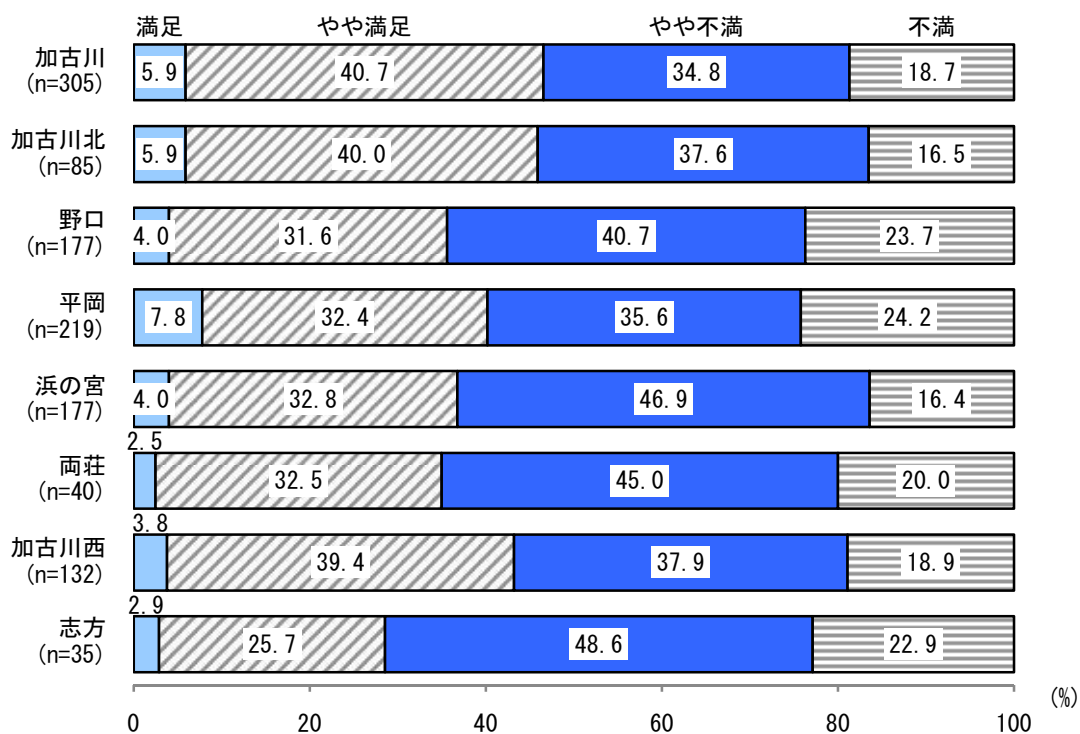
●性年代別でみると、『満足』は「女性70歳以上」(57.4%)、「男性20～29歳」(56.9%)、「男性18・19歳」(56.3%)で高くなっている。『不満』は30歳代から60歳代男性が6割台と高くなっている。(図6-2-2)

【図6-2-2 性年代別 市内の道路の「便利さ」についての満足度】



- 居住地区別でみると、『満足』は「加古川」(46.6%)、「加古川北」(45.9%)、「加古川西」(43.2%) で高くなっている。『不満』は「志方」(71.5%)、「両荘」(65.0%)、「野口」(64.4%) で高くなっている。(図6-2-3)

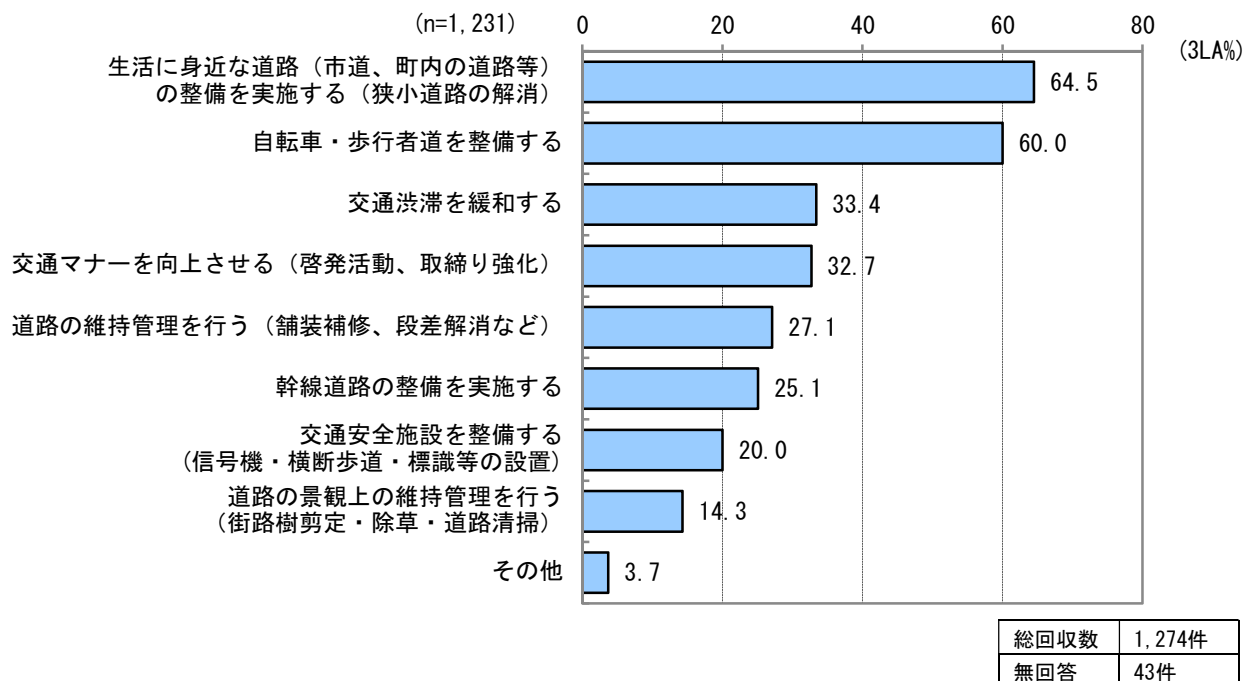
【図6-2-3 居住地区別 市内の道路の「便利さ」についての満足度】



(3) 道路の「安全性」または「便利さ」向上のために必要な取組

問12 道路の「安全性」または「便利さ」向上のために、どのような取組が必要だと思いますか。あてはまるものを3つまで選んで番号に○をつけてください。

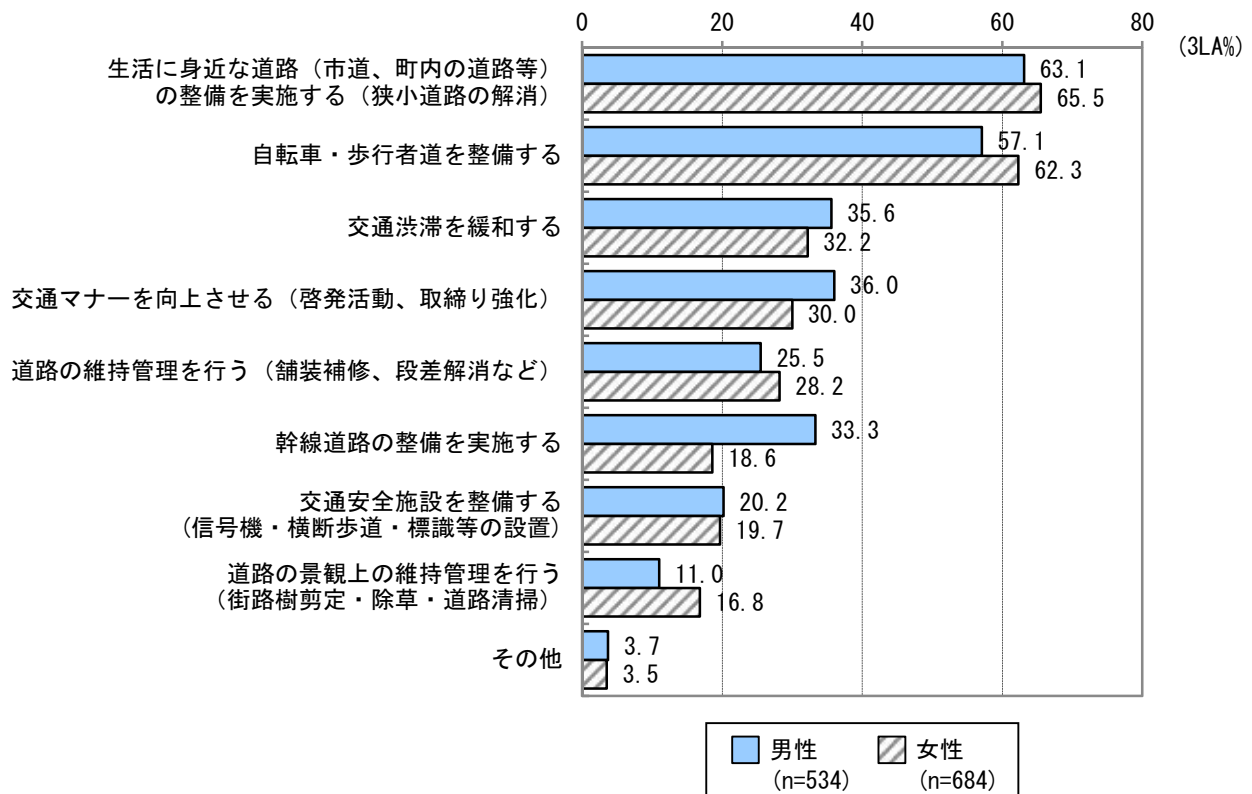
【図6-3 道路の「安全性」または「便利さ」向上のために必要な取組】



- 道路の「安全性」または「便利さ」向上のために必要な取組については、「生活に身近な道路（市道、町内の道路等）の整備を実施する（狭小道路の解消）」が64.5%と最も高く、次いで、「自転車・歩行者道を整備する」が60.0%、「交通渋滞を緩和する」が33.4%となっている。（図6-3）

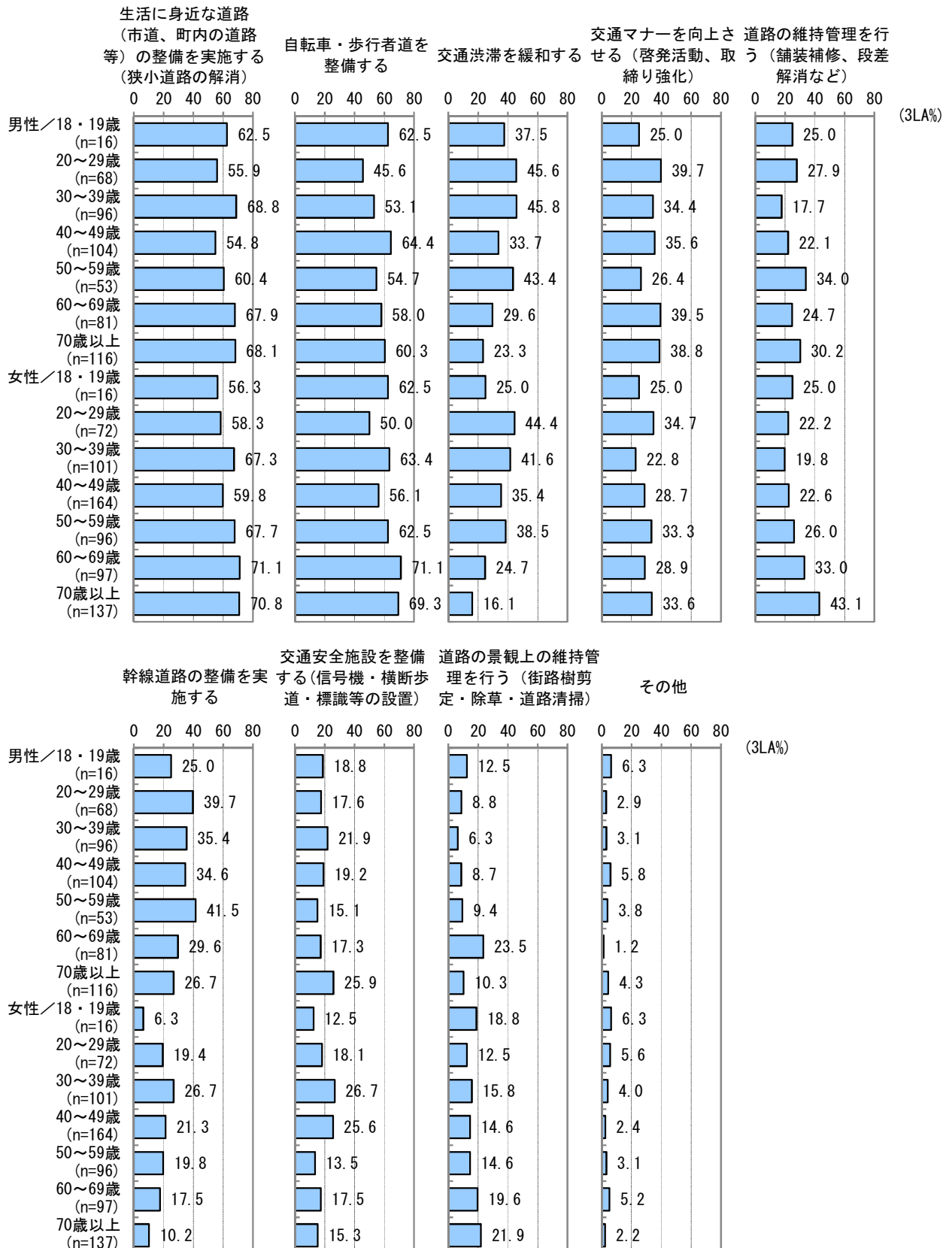
●性別でみると、男女ともに「生活に身近な道路（市道、町内の道路等）の整備を実施する（狭小道路の解消）」が最も高く、男性では63.1%、女性では65.5%となっている。男女を比較すると、男性は「幹線道路の整備を実施する」、「交通マナーを向上させる（啓発活動、取締り強化）」が高く、女性は「道路の景観上の維持管理を行う（街路樹剪定・除草・道路清掃）」、「自転車・歩行者道を整備する」が高くなっている。（図6-3-1）

【図6-3-1 性別 道路の「安全性」または「便利さ」向上のために必要な取組】



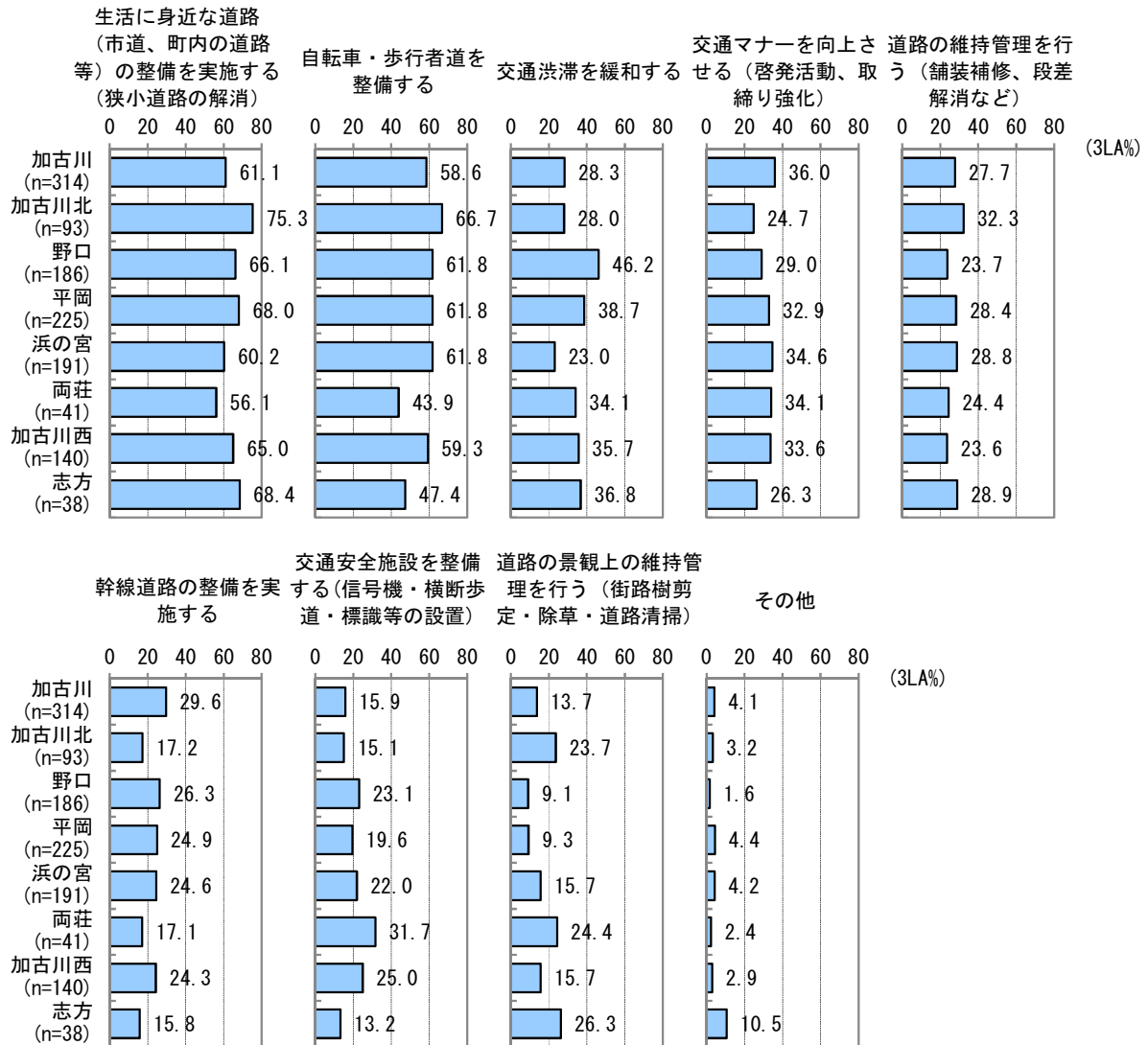
- 性年代別でみると、「生活に身近な道路（市道、町内の道路等）の整備を実施する（狭小道路の解消）」は「女性60～69歳」（71.1%）、「女性70歳以上」（70.8%）で高くなっている。「自転車・歩行者道を整備する」は「女性60～69歳」（71.1%）、「女性70歳以上」（69.3%）で高くなっている。（図6-3-2）

【図6-3-2 性年代別 道路の「安全性」または「便利さ」向上のために必要な取組】



●居住地区別でみると、「生活に身近な道路（市道、町内の道路等）の整備を実施する（狭小道路の解消）」は「加古川北」（75.3%）、「志方」（68.4%）で高くなっている。「自転車・歩行者道を整備する」は「加古川北」（66.7%）、「野口」、「平岡」、「浜の宮」（それぞれ61.8%）で高くなっている。「交通渋滞を緩和する」は「野口」（46.2%）、「平岡」（38.7%）で高くなっている。（図6-3-3）

【図6-3-3 居住地区別 道路の「安全性」または「便利さ」向上のために必要な取組】

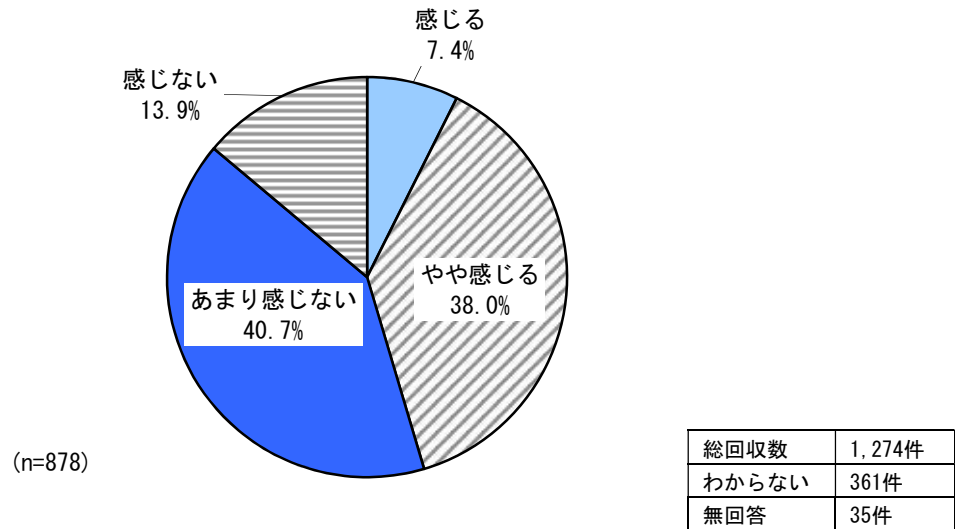


## 7. 子育てと仕事に関することについて

### (1) 加古川市が子育てしやすいまちだと感じるか

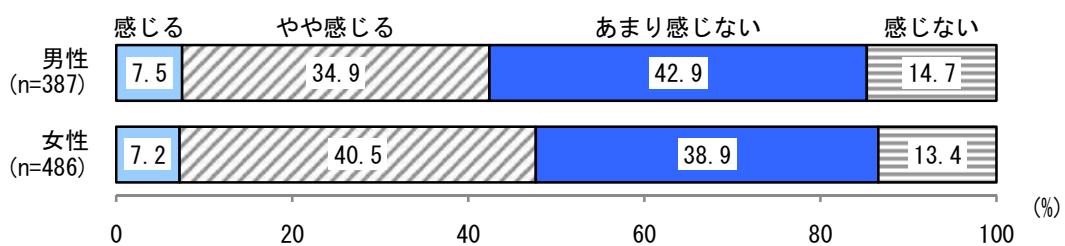
問13 あなたは、加古川市が子育てしやすいまちだと感じますか。  
あてはまるものを1つ選んで番号に○をつけてください。

【図7-1 加古川市が子育てしやすいまちだと感じるか】



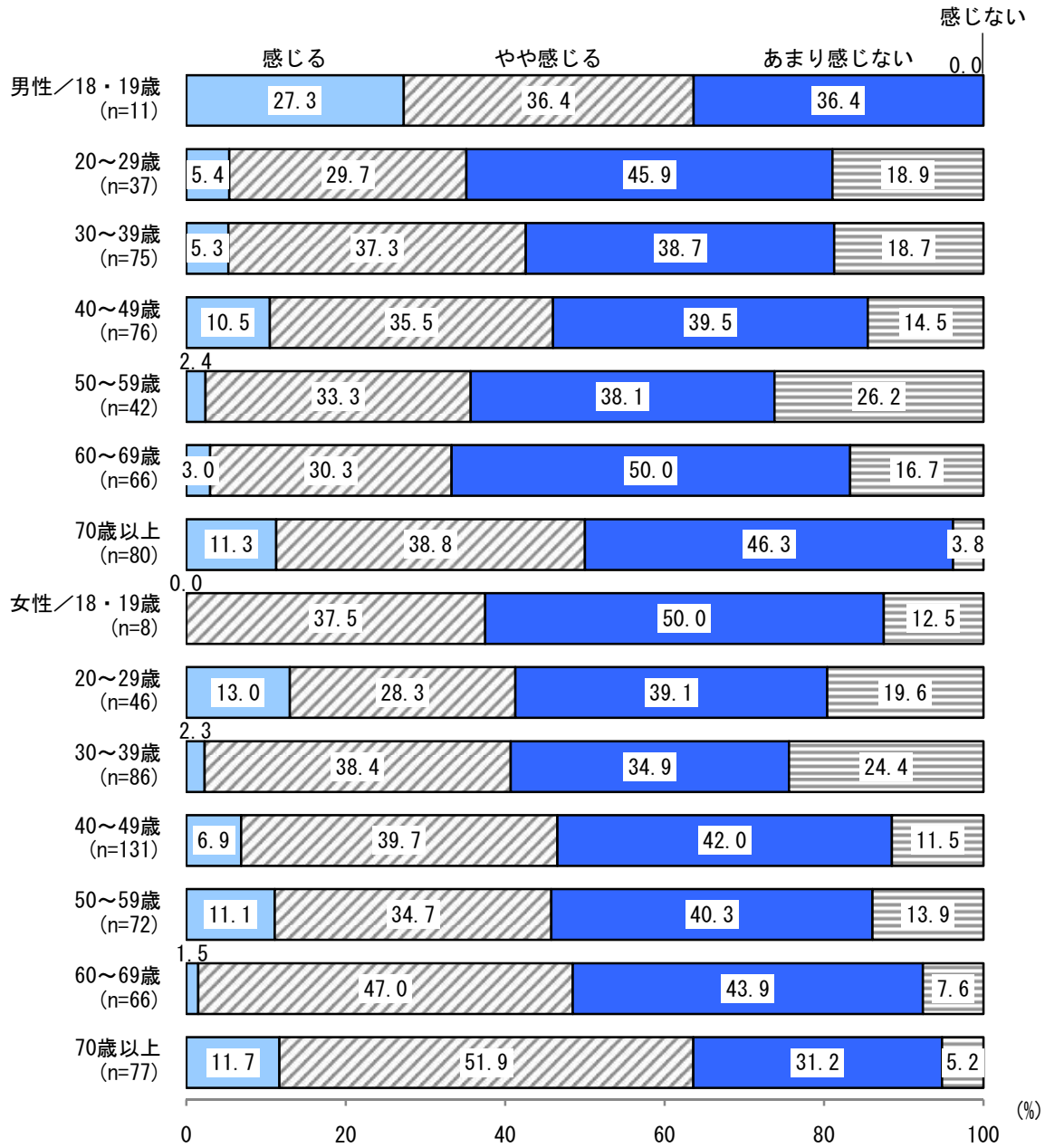
- 加古川市が子育てしやすいまちだと感じるかについては、「感じる」と「やや感じる」を合わせた『感じる』が45.4%、「感じない」と「あまり感じない」を合わせた『感じない』が54.6%となっている。(図7-1)
- 性別でみると、男女ともに『感じない』が高く、男性では57.6%、女性では52.3%となっている。(図7-1-1)

【図7-1-1 性別 加古川市が子育てしやすいまちだと感じるか】



●性年代別でみると、『感じる』は「男性18・19歳」(63.7%)、「女性70歳以上」(63.6%)で高くなっている。また、『感じない』は「男性60～69歳」(66.7%)、「男性20～29歳」(64.8%)、「男性50～59歳」(64.3%)で高くなっている。(図7-1-2)

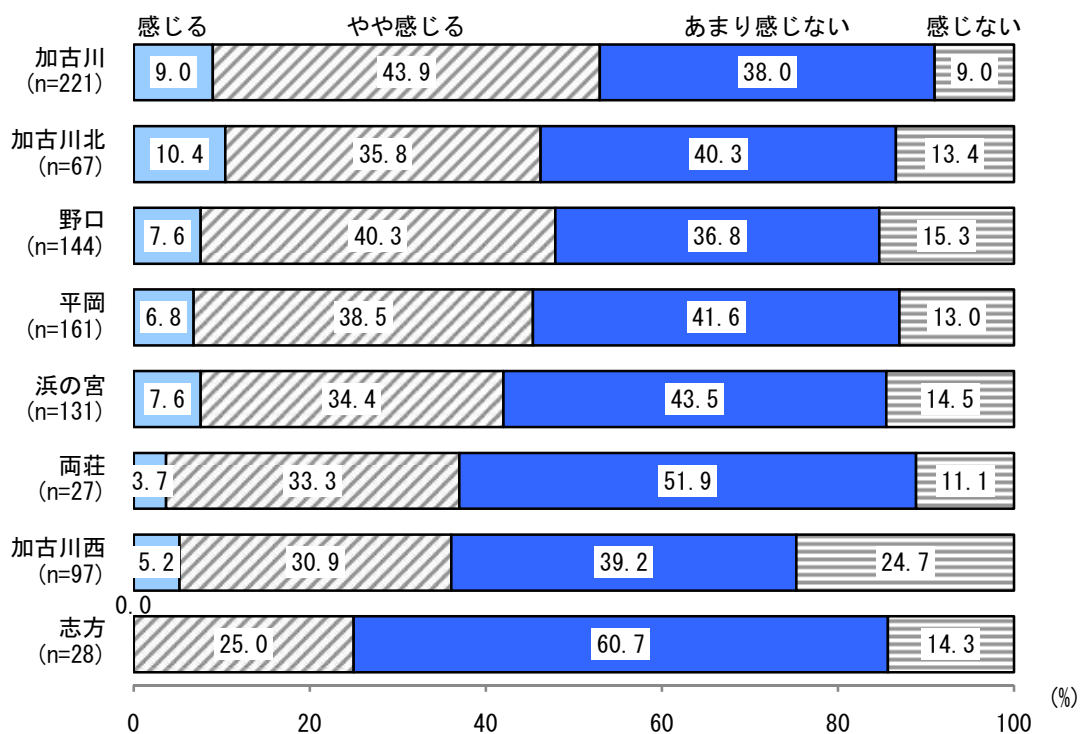
【図7-1-2 性年代別 加古川市が子育てしやすいまちだと感じるか】





- 居住地区別でみると、『感じる』は「加古川」(52.9%)、「野口」(47.9%)、「加古川北」(46.2%)で高くなっている。『感じない』は「志方」(75.0%)、「加古川西」(63.9%)、「両荘」(63.0%)で高くなっている。(図7-1-3)

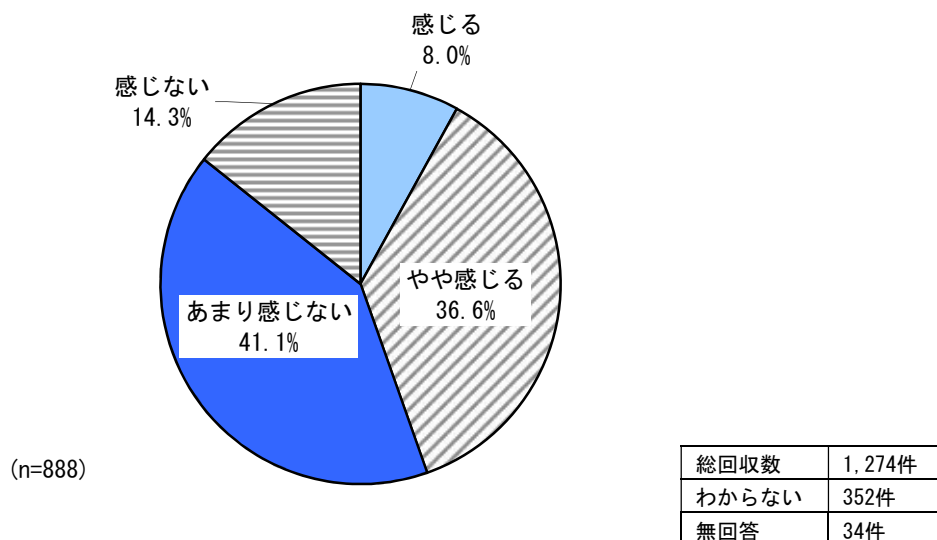
【図7-1-3 居住地区別 加古川市が子育てしやすいまちだと感じるか】



## (2) 子育てと仕事の両立についての理解

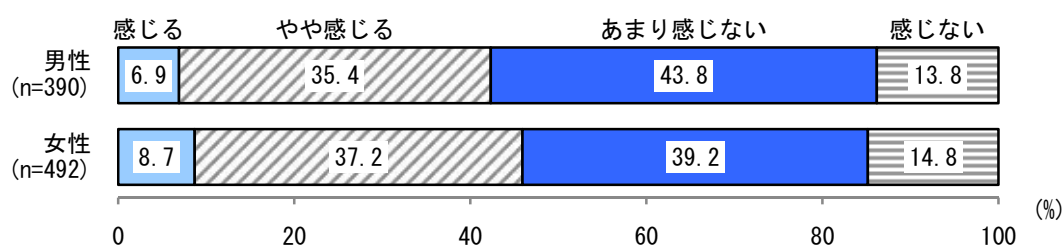
問14 子育てと仕事の両立について、あなたの周りでは理解が進んでいると感じますか。あてはまるものを1つ選んで番号に○をつけてください。

【図7-2 子育てと仕事の両立についての理解】



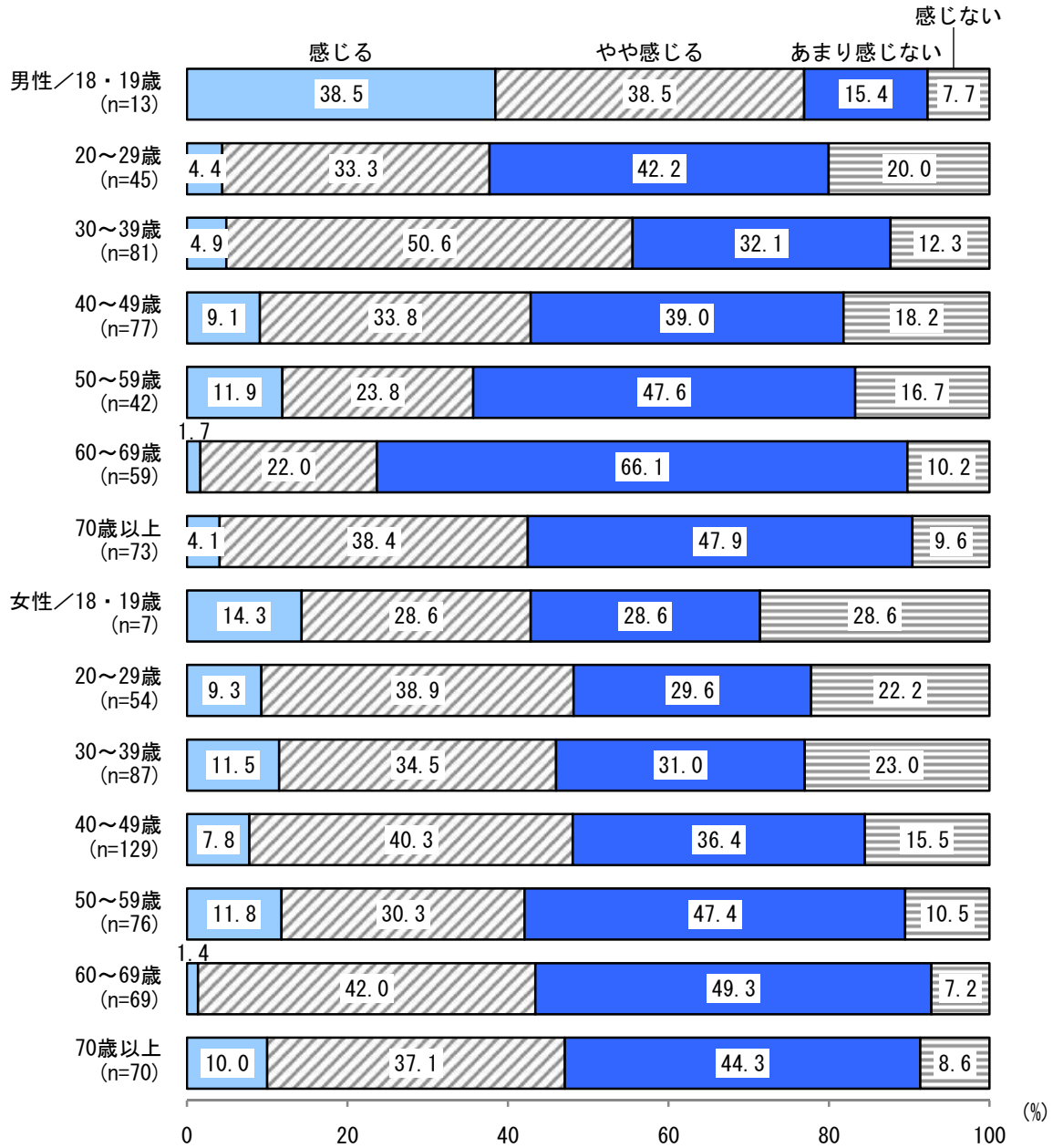
- 子育てと仕事の両立について理解が進んでいると思うかについては、「感じる」と「やや感じる」を合わせた『感じる』が44.6%、「感じない」と「あまり感じない」を合わせた『感じない』が55.4%となっている。(図7-2)
- 性別で見ると、男女ともに『感じない』が高く、男性では57.6%、女性では54.0%となっている。(図7-2-1)

【図7-2-1 性別 子育てと仕事の両立についての理解】



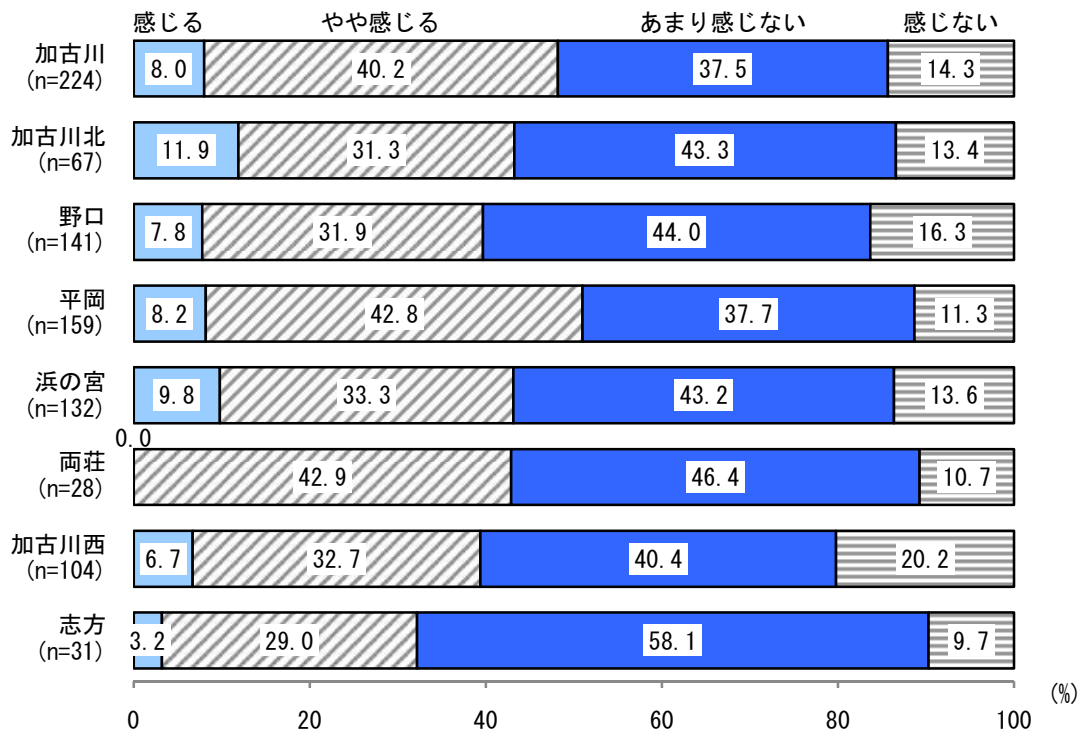
●性年代別でみると、『感じる』は「男性18・19歳」(77.0%)、「男性30～39歳」(55.5%)で高くなっている。また、『感じない』は「男性60～69歳」(76.3%)、「男性50～59歳」(64.3%)、「男性20～29歳」(62.2%)で高くなっている。(図7-2-2)

【図7-2-2 性年代別 子育てと仕事の両立についての理解】



- 居住地区別でみると、『感じる』は「平岡」(51.0%)、「加古川」(48.2%)、「加古川北」(43.2%)で高くなっている。『感じない』は「志方」(67.8%)、「加古川西」(60.6%)、「野口」(60.3%)で高くなっている。(図7-2-3)

【図7-2-3 居住地区別 子育てと仕事の両立についての理解】



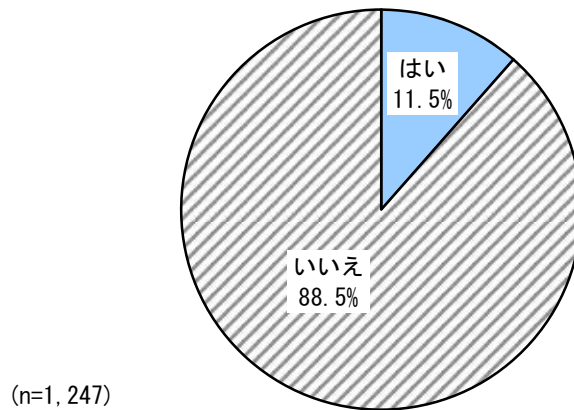
## 8. 協働のまちづくりについて

### (1) 市民活動の参加状況

問15 あなたは、市民活動（※）に参加していますか。あてはまるものを1つ選んで番号に○をつけてください。

※市民活動とは、ボランティアやNPO活動など、営利を目的とせず、多くの人にとって役に立つこと・ためになることを行う活動です。

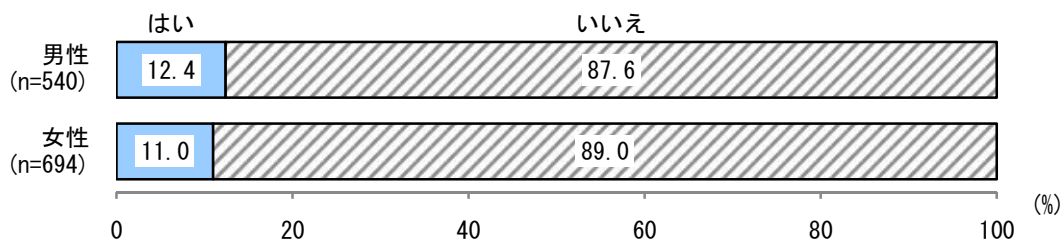
【図8-1 市民活動の参加状況】



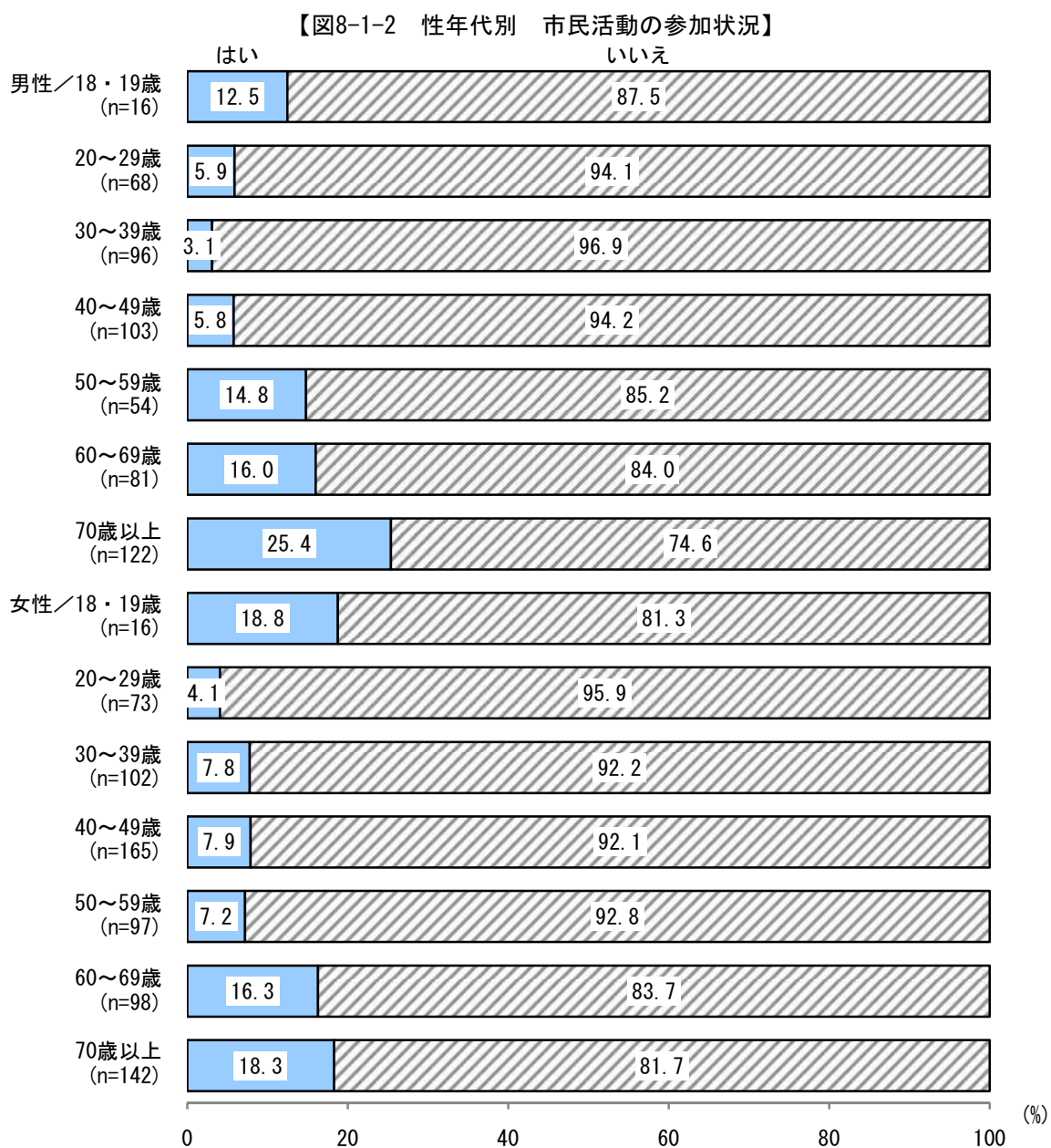
総回収数	1,274件
無回答	27件

- 市民活動の参加状況については、「はい」（参加している）が11.5%、「いいえ」（参加していない）が88.5%となっている。（図8-1）
- 性別で見ると、男女ともに「いいえ」が高く、男性では87.6%、女性では89.0%となっている。（図8-1-1）

【図8-1-1 性別 市民活動の参加状況】

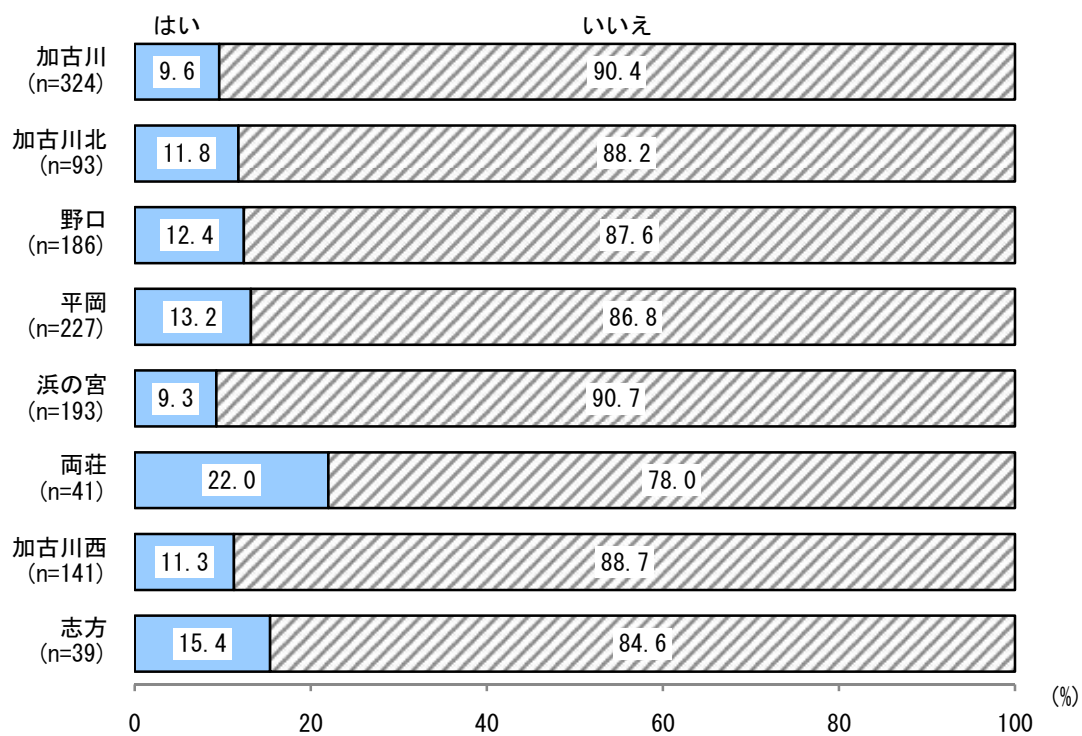


- 性年代別でみると、「はい」は男女ともに20歳代以降でおおむね年代が上がるにつれて割合が高くなっている。ただし、男女ともに18・19歳では「はい」はそれぞれ10%を超えている。(図8-1-2)



- 居住地区別でみると、「はい」は「両荘」(22.0%)、「志方」(15.4%)、「平岡」(13.2%)で高くなっている。(図8-1-3)

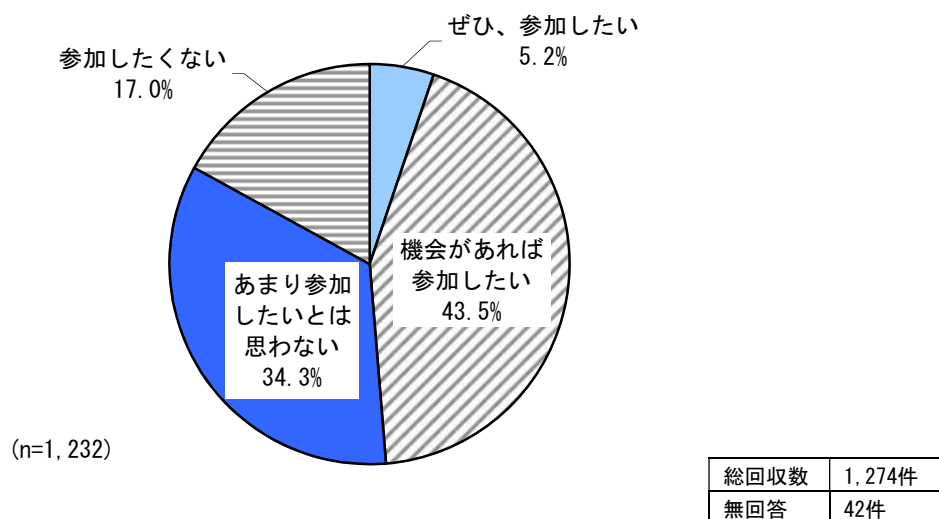
【図8-1-3 居住地区別 市民活動の参加状況】



## (2) 市民活動への参加意向

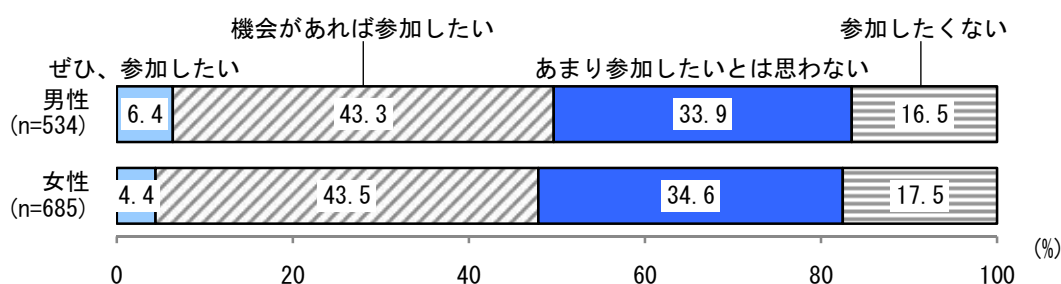
問16 あなたは、問15のような活動に参加したいと思いますか。現在、何らかの活動に参加されている方は、引き続き活動に参加したいと思いますか。  
 あてはまるものを1つ選んで番号に○をつけてください。

【図8-2 市民活動への参加意向】



- 市民活動への参加意向については、「ぜひ、参加したい」と「機会があれば参加したい」を合わせた『参加したい』が48.7%、「参加したくない」と「あまり参加したいとは思わない」を合わせた『参加したくない』が51.3%となっている。(図8-2)
- 性別でみると、男女ともに『参加したい』が高く、男性では49.7%、女性では47.9%となっている。(図8-2-1)

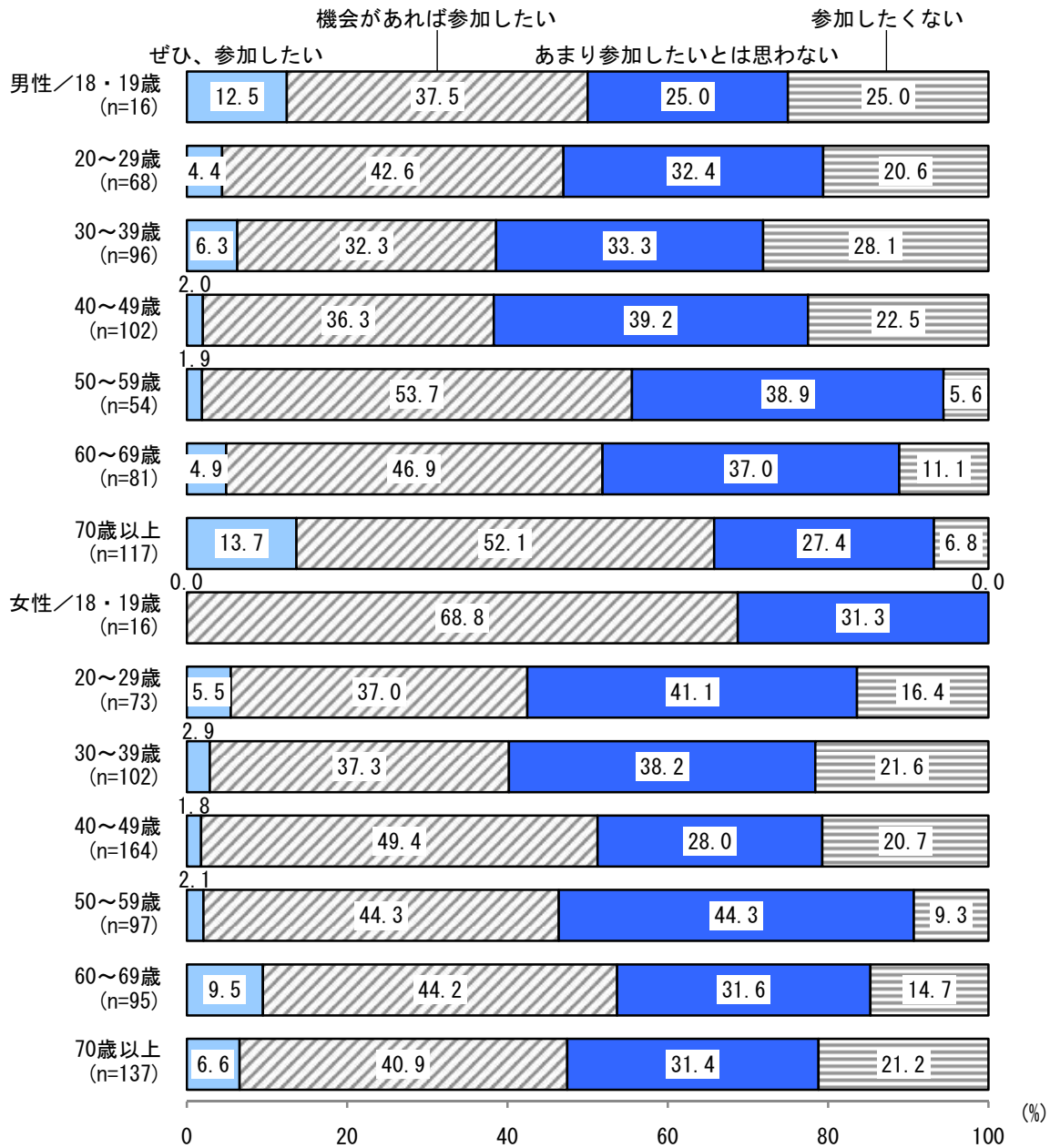
【図8-2-1 性別 市民活動への参加意向】





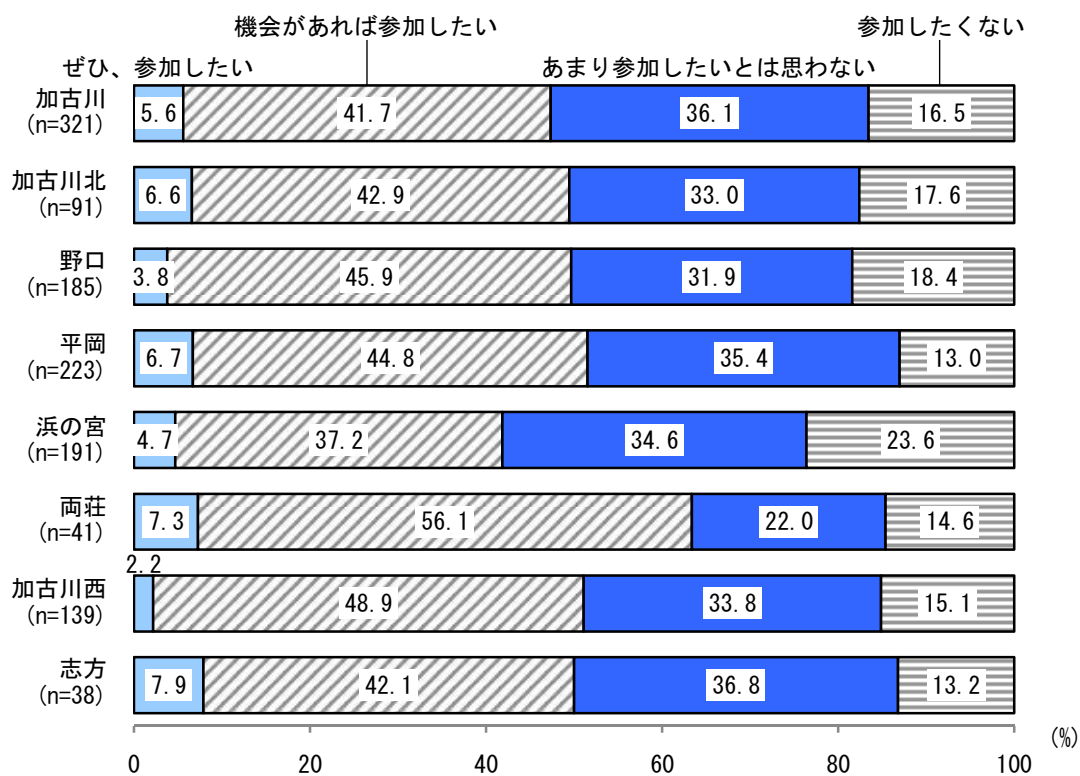
- 性年代別でみると、『参加したい』は「女性18・19歳」(68.8%)、「男性70歳以上」(65.8%)、「男性50～59歳」(55.6%) で高くなっている。また、『参加したくない』は「男性40～49歳」(61.7%)、「男性30～39歳」(61.4%)、「女性30～39歳」(59.8%) で高くなっている。  
(図8-2-2)

【図8-2-2 性年代別 市民活動への参加意向】



- 居住地区別でみると、『参加したい』は「両荘」(63.4%)、「平岡」(51.5%)、「加古川西」(51.1%) で高くなっている。(図8-2-3)

【図8-2-3 居住地区別 市民活動への参加意向】

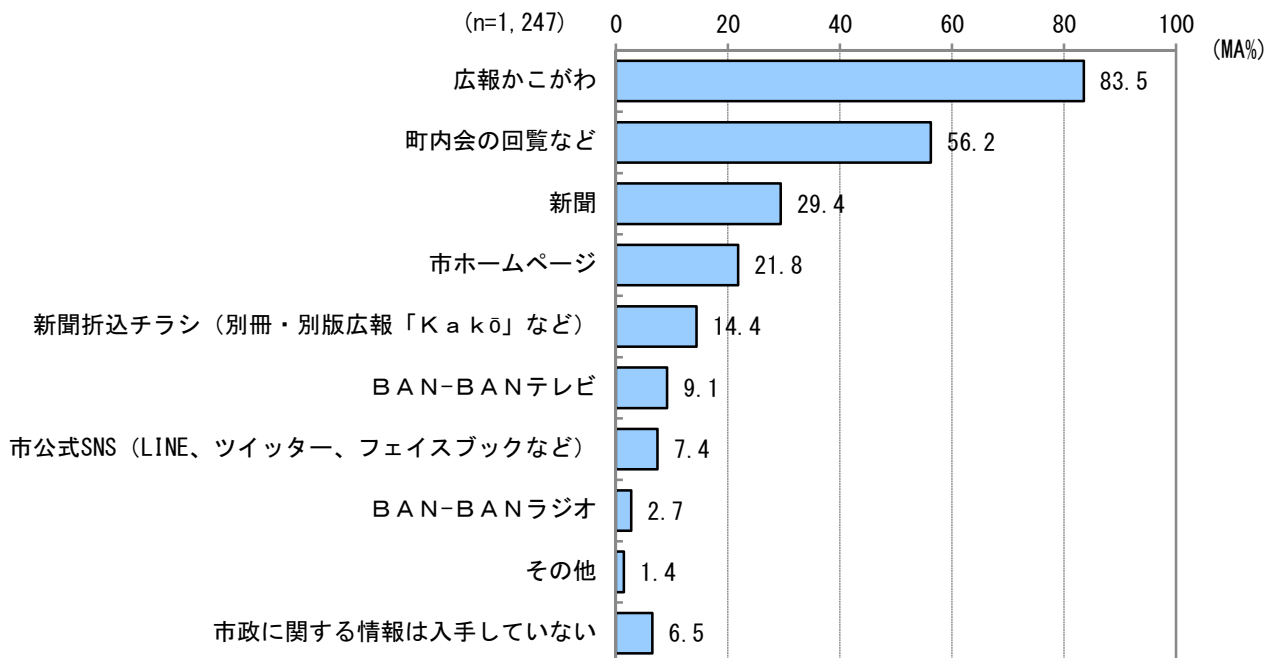


## 9. 市政などに関する情報について

### (1) 市政に関する情報の入手方法

問17 あなたは市政に関する情報について、どのような方法で入手していますか。  
あてはまるものをすべて選んで番号に○をつけてください。

【図9-1 市政に関する情報の入手方法】

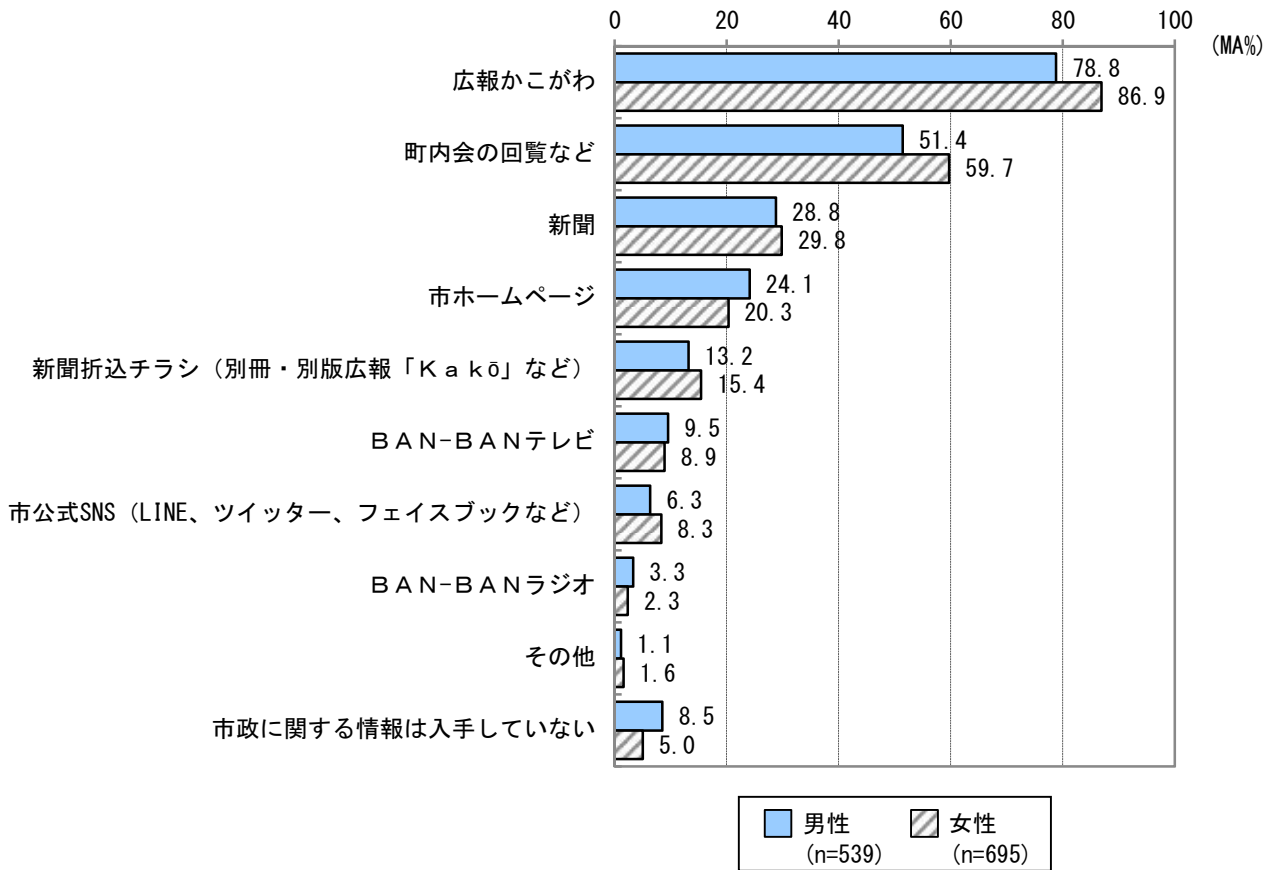


総回収数	1,274件
無回答	27件

- 市政に関する情報の入手方法については、「広報かこがわ」が83.5%と最も高く、次いで、「町内会の回覧など」が56.2%、「新聞」が29.4%となっている。(図9-1)

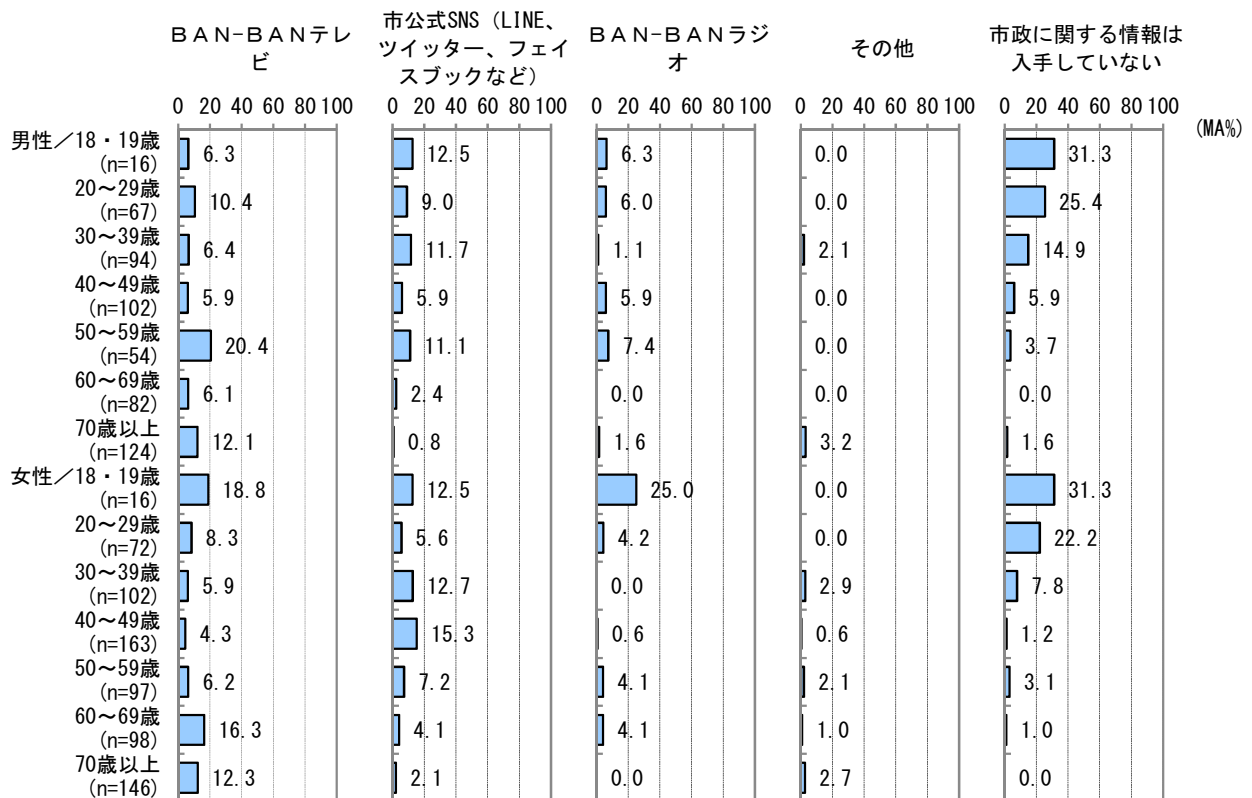
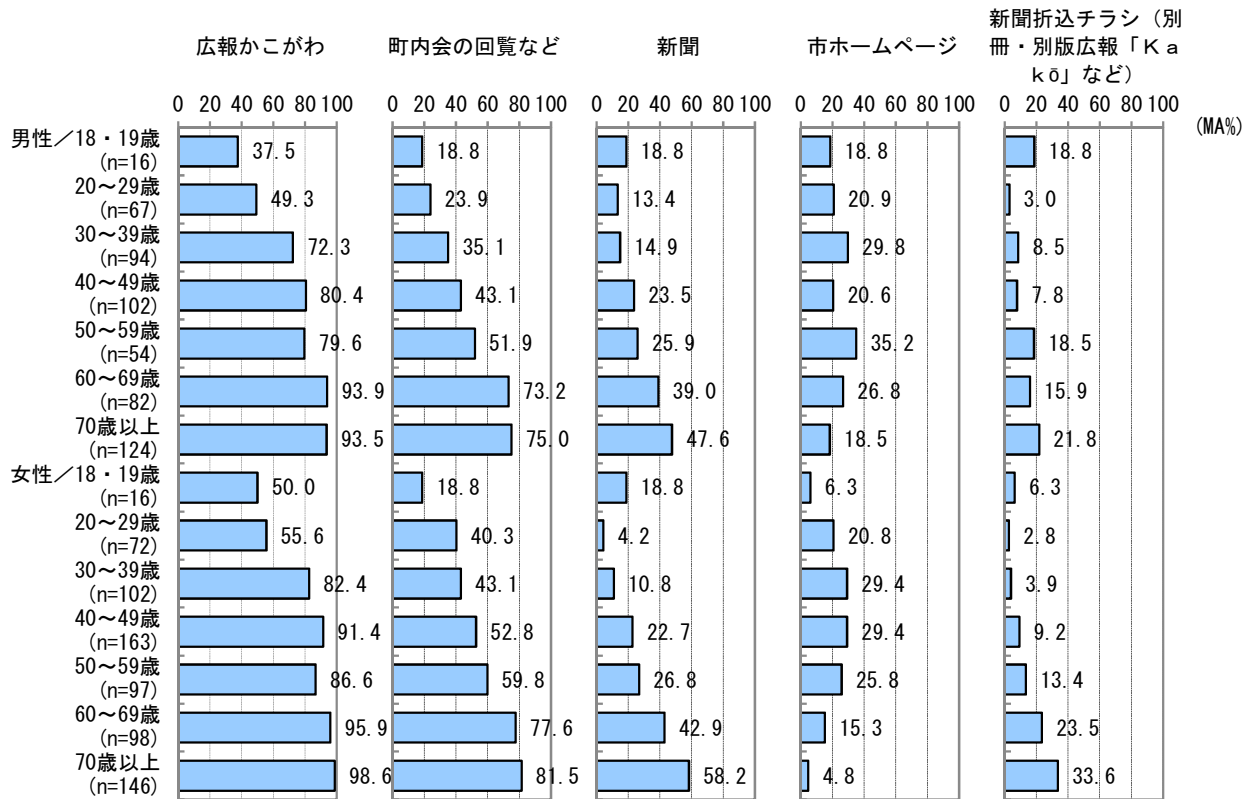
- 性別で見ると、男女ともに「広報かこがわ」が最も高く、男性では78.8%、女性では86.9%となっている。男女を比較すると、男性は「市ホームページ」が高く、女性は「町内会の回覧など」、「広報かこがわ」が高くなっている。(図9-1-1)

【図9-1-1 性別 市政に関する情報の入手方法】



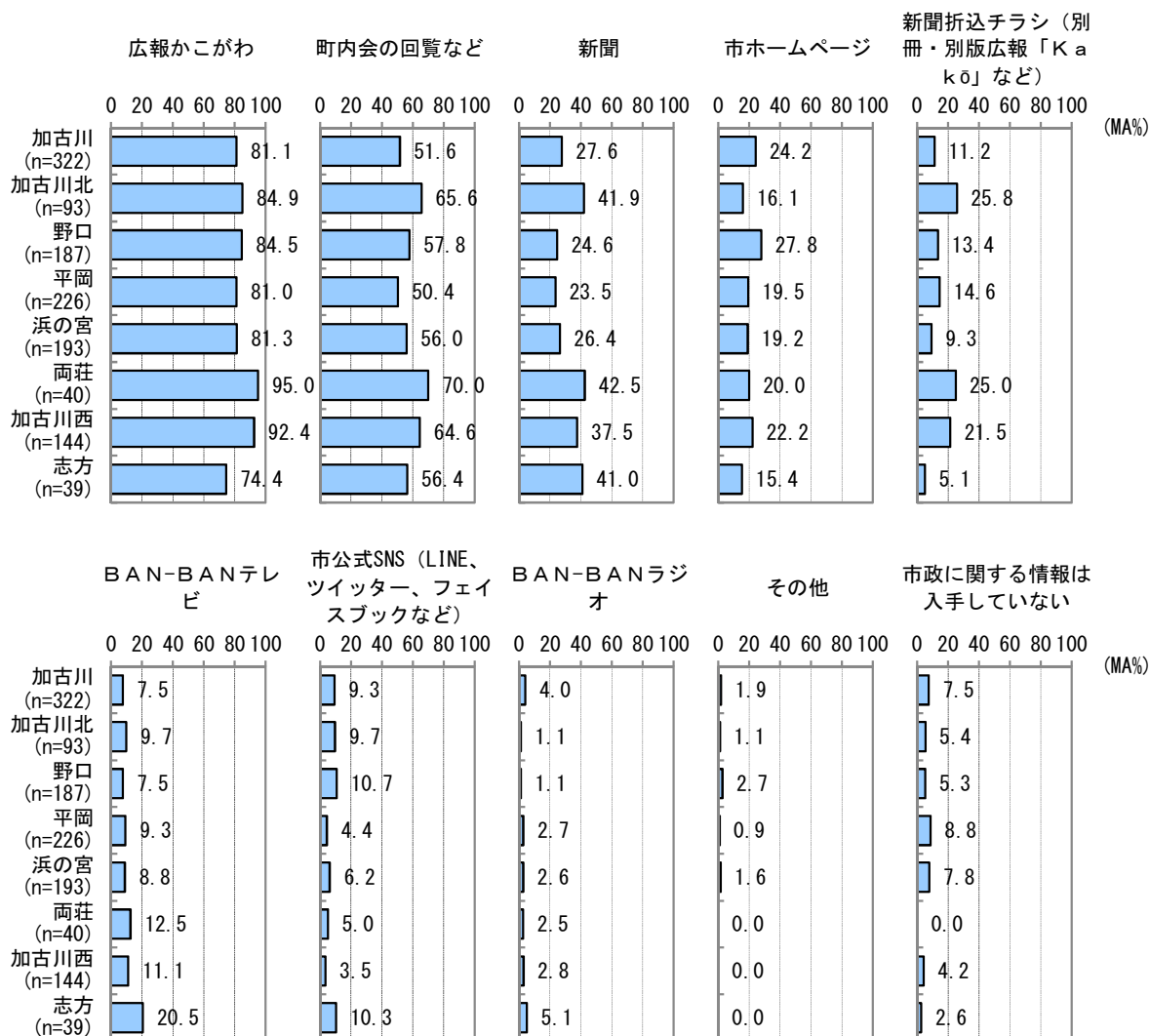
- 性年代別でみると、「広報かこがわ」、「町内会の回覧など」、「新聞」は男女ともにおおむね年代が上がるにつれて割合が高くなっており、「市政に関する情報は入手していない」はおおむね年代が下がるにつれて割合が高くなっている。(図9-1-2)

【図9-1-2 性年代別 市政に関する情報の入手方法】



- 居住地区別でみると、「広報かこがわ」は「両荘」(95.0%)、「加古川西」(92.4%)、「加古川北」(84.9%) で高くなっている。「町内会の回覧など」は「両荘」(70.0%)、「加古川北」(65.6%)、「加古川西」(64.6%) で高くなっている。(図9-1-3)

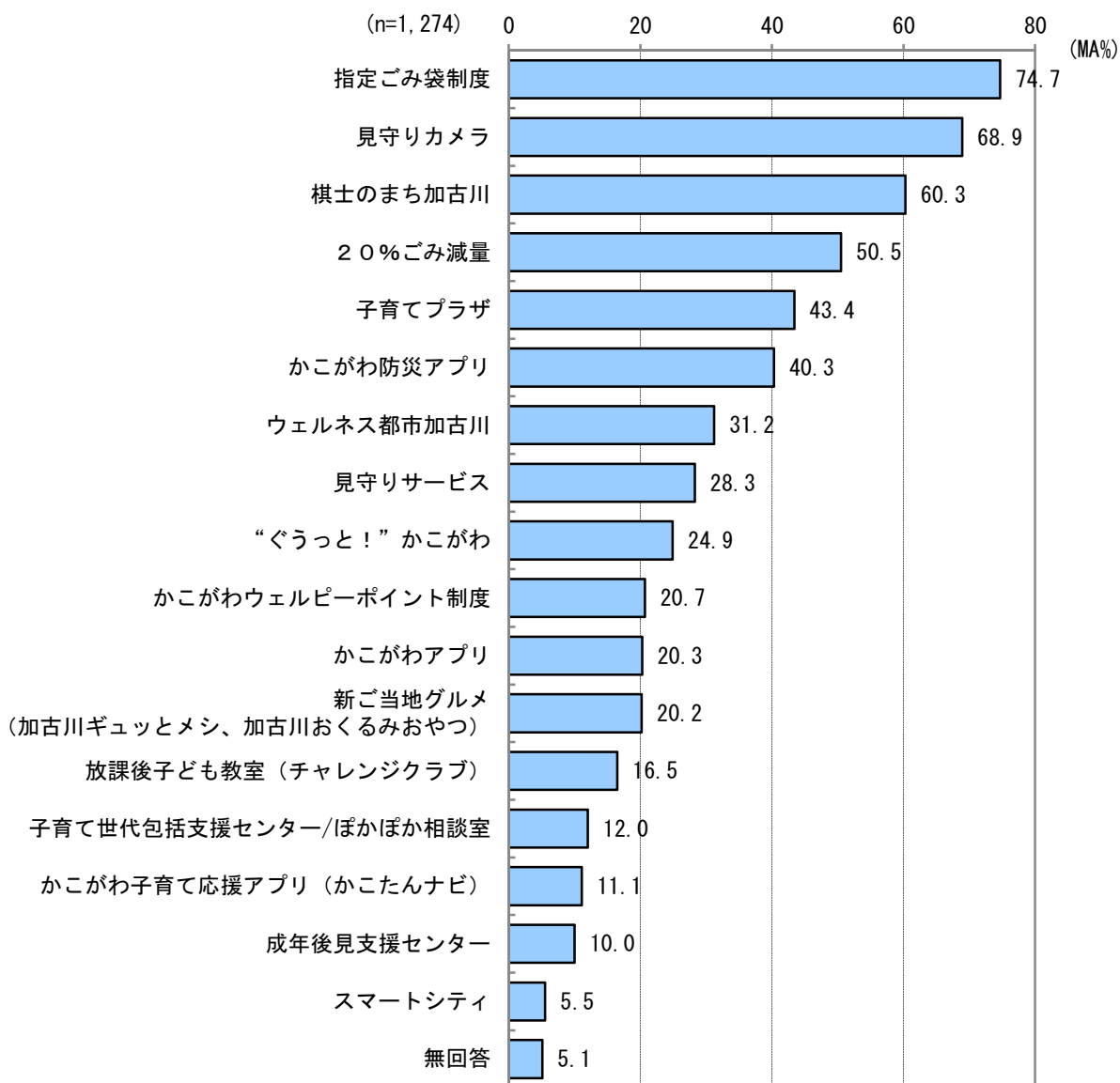
【図9-1-3 居住地区別 市政に関する情報の入手方法】



(2) 加古川市の取組等の認知度

問18 以下に記載した項目について、知っているものをすべて選んで番号に○をつけてください。

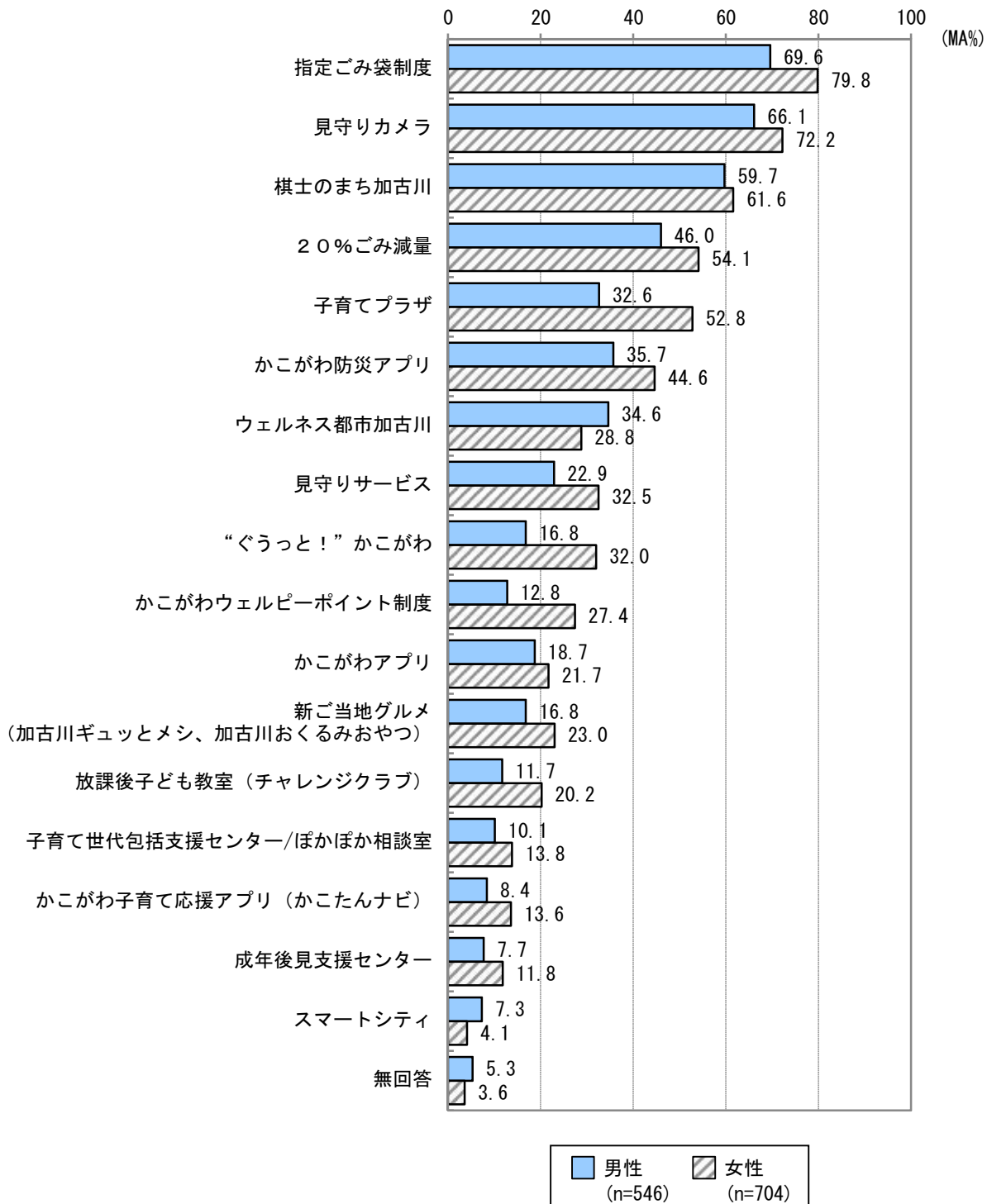
【図9-2 加古川市の取組等の認知度】



●加古川市の取組等の認知度については、「指定ごみ袋制度」が74.7%と最も高く、次いで、「見守りカメラ」が68.9%、「棋士のまち加古川」が60.3%となっている。(図9-2)

- 性別で見ると、男女ともに「指定ごみ袋制度」が最も高く、男性では69.6%、女性では79.8%となっている。男女を比較すると、男性は「ウェルネス都市加古川」が高く、女性は「子育てプラザ」、「“ぐうっと！”かこがわ(加古川市のブランドメッセージ・ロゴ)」が高くなっている。(図9-2-1)

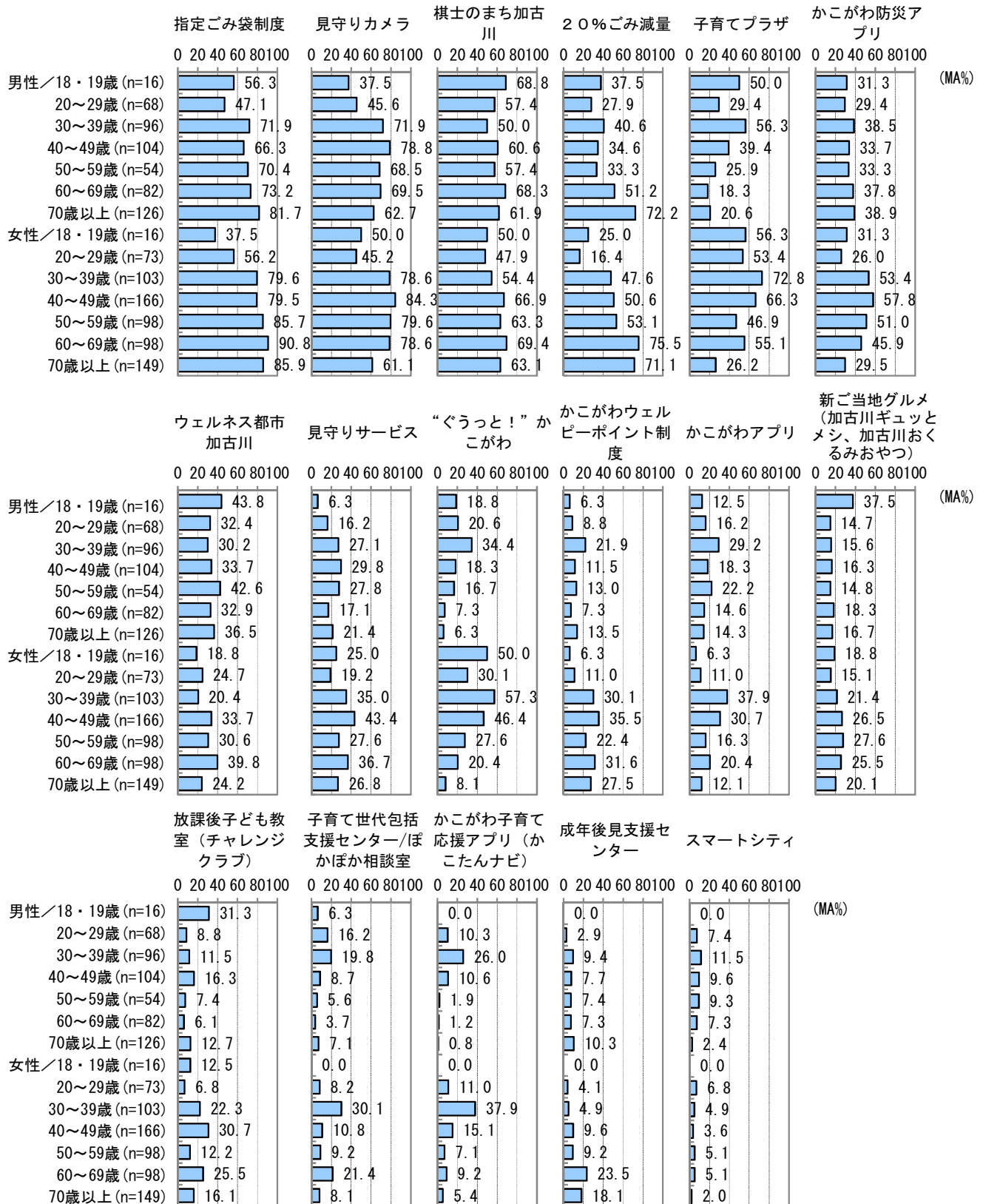
【図9-2-1 性別 加古川市の取組等の認知度】





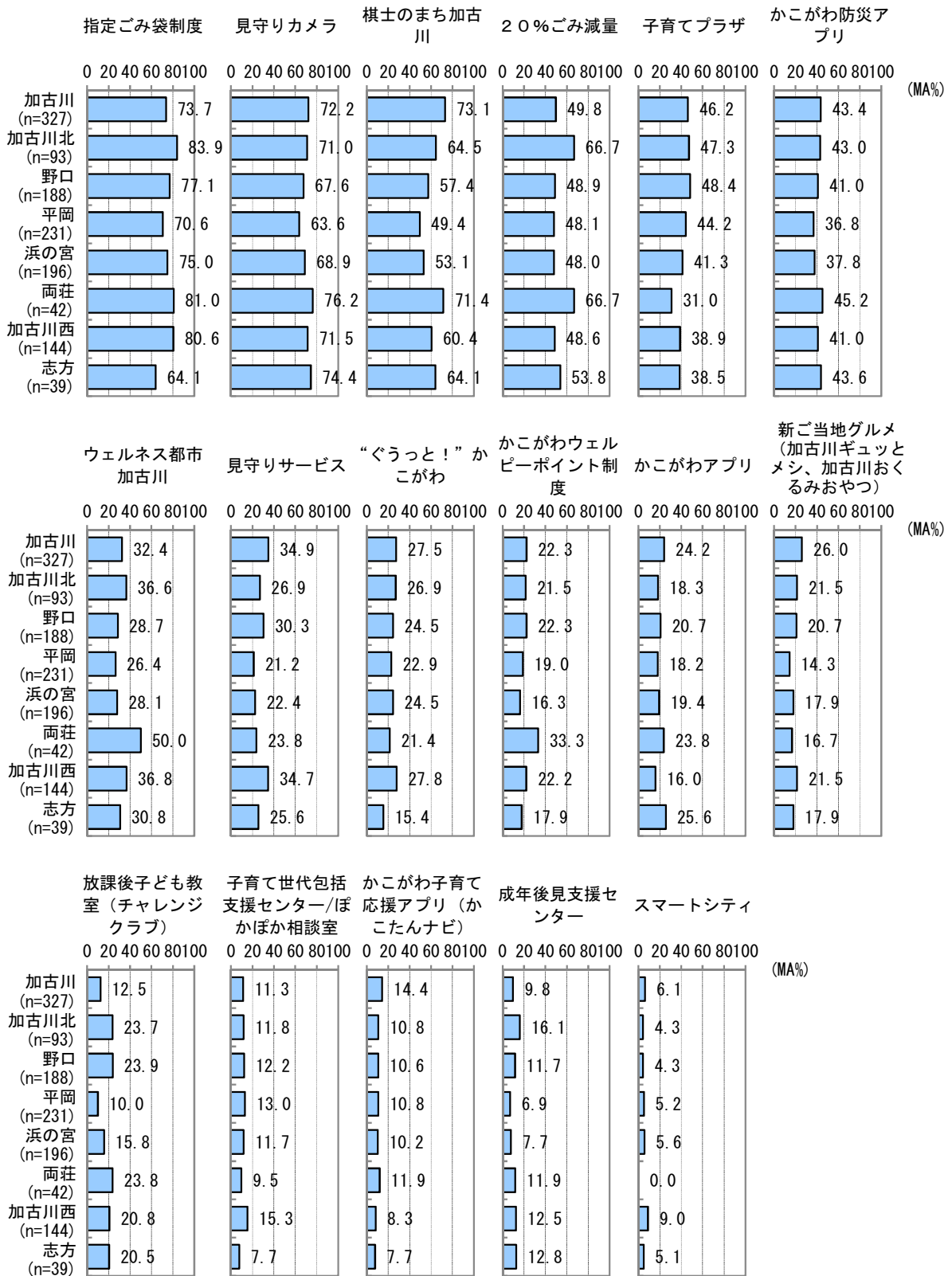
●性年代別でみると、「指定ごみ袋制度」は「女性60～69歳」(90.8%)、「女性70歳以上」(85.9%)で高くなっている。「見守りカメラ」は「女性40～49歳」(84.3%)、「女性50～59歳」(79.6%)で高くなっている。(図9-2-2)

【図9-2-2 性年代別 加古川市の取組等の認知度】



●居住地区別でみると、「指定ごみ袋制度」は「加古川北」(83.9%)、「両荘」(81.0%)、「加古川西」(80.6%) で高くなっている。「見守りカメラ」は「両荘」(76.2%)、「志方」(74.4) で高くなっている。(図9-2-3)

【図9-2-3 居住地区別 加古川市の取組等の認知度】

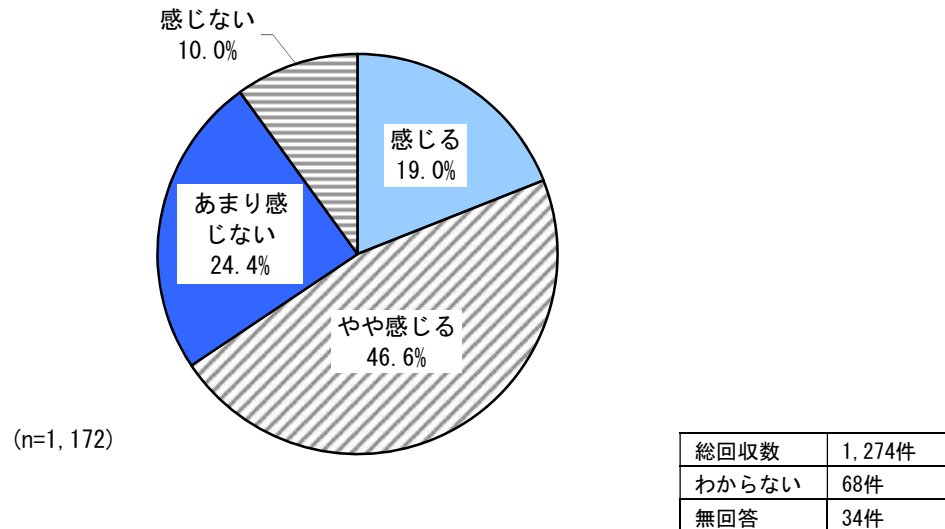


## 10. その他

### (1) 市や居住地域に対する誇りや愛着の程度

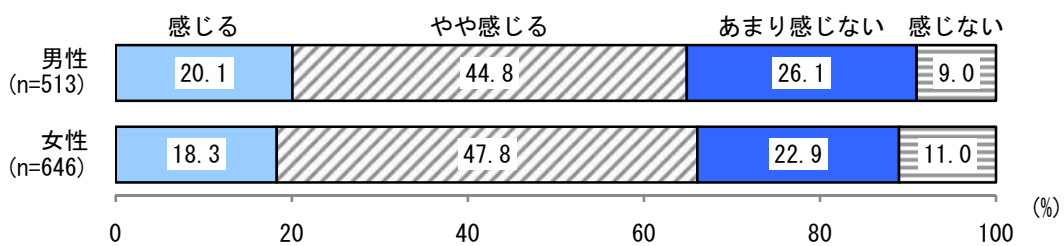
問19 あなたは、加古川市やお住まいの地域に、誇りや愛着を感じていますか。  
あてはまるものを1つ選んで番号に○をつけてください。

【図10-1 市や居住地域に対する誇りや愛着の程度】



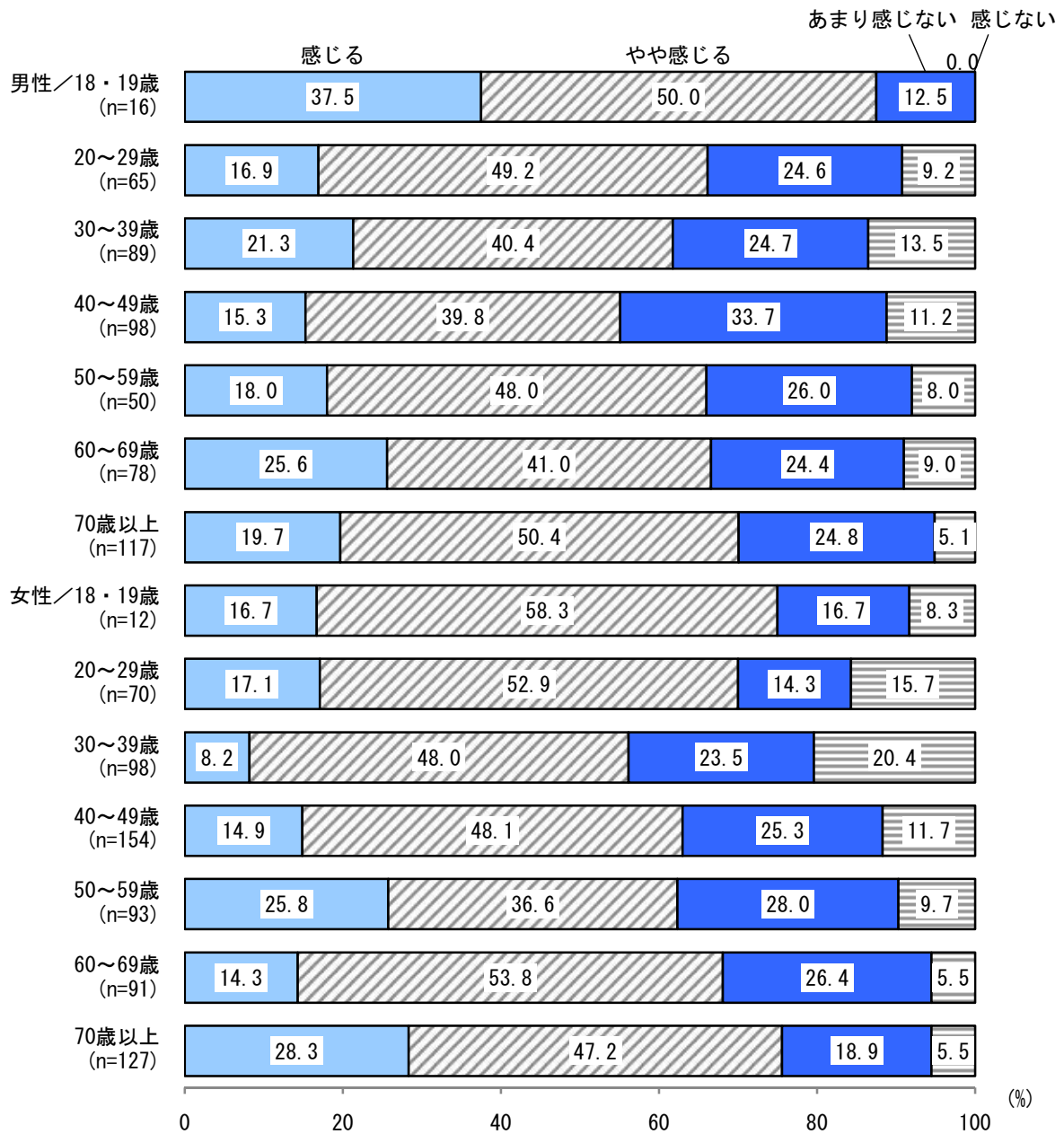
- 市や居住地域に、誇りや愛着を感じているかについては、「感じる」と「やや感じる」を合わせた『感じる』が65.6%、「感じない」と「あまり感じない」を合わせた『感じない』が34.4%となっている。(図10-1)
- 性別でみると、男女ともに『感じる』が高く、男性では64.9%、女性では66.1%となっている。(図10-1-1)

【図10-1-1 性別 市や居住地域に対する誇りや愛着の程度】



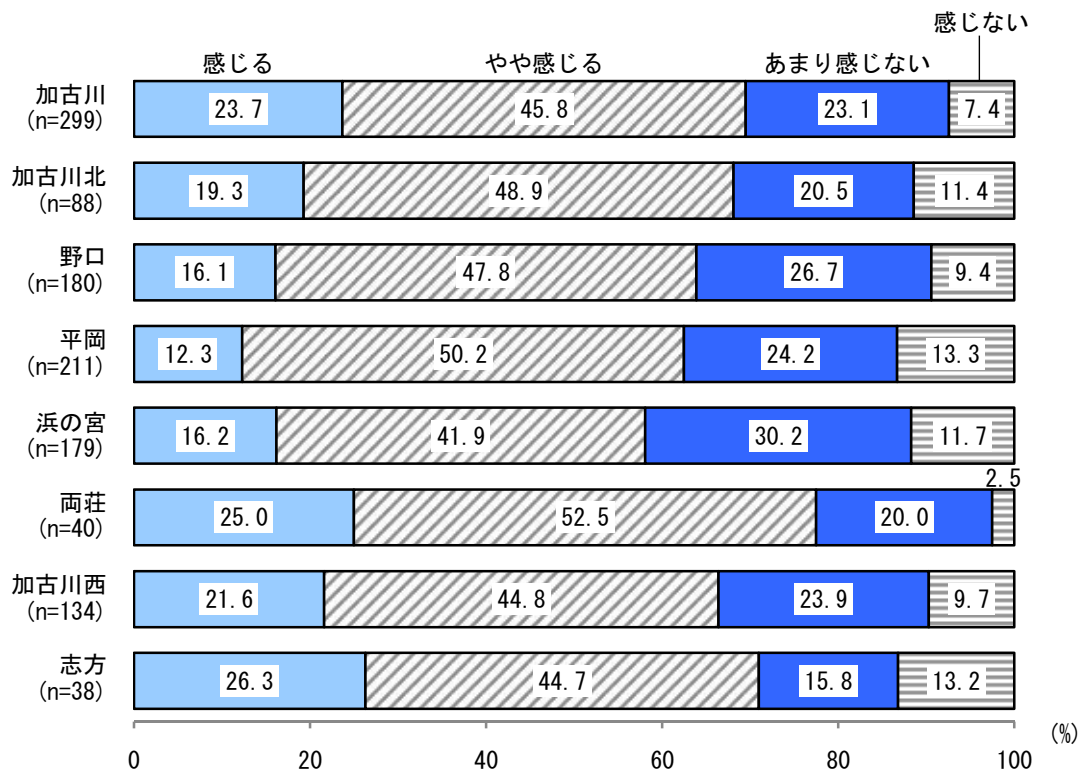
- 性年代別でみると、『感じる』は「男性18・19歳」(87.5%)、「女性70歳以上」(75.5%)、「女性18・19歳」(75.0%) で高くなっている。『感じない』は「男性40～49歳」(44.9%)、「女性30～39歳」(43.9%)、「男性30～39歳」(38.2%) で高くなっている。(図10-1-2)

【図10-1-2 性年代別 市や居住地に対する誇りや愛着の程度】



- 居住地区別でみると、『感じる』は「両荘」(77.5%)、「志方」(71.0%)、「加古川」(69.5%)で高くなっている。『感じない』は「浜の宮」(41.9%)、「平岡」(37.5%)、「野口」(36.1%)で高くなっている。(図10-1-3)

【図10-1-3 居住地区別 市や居住地域に対する誇りや愛着の程度】



## (2) 自由意見

問20 今後の加古川市のまちづくりについて、ご意見などがありましたら、ご自由にお書きください。

有効回答数1,274件のうち、記述があったのは427件で、テーマごとに分類して集計した結果、意見の延べ件数は704件となった。分類した結果は以下のとおりである。(主な意見を掲載)

<b>1</b>	<b>子どもの健やかな成長の支援について</b>	<b>92件</b>
a	<b>結婚・出産・子育てに関する支援</b>	<b>55件</b>
	<ul style="list-style-type: none"> <li>・ひとり親家庭の子育て支援に力を入れてほしい。</li> <li>・子どもを連れて行きたいと思える場所を作ってほしい。</li> <li>・子ども達が育ちやすいまちにしてほしい。</li> <li>・子育て世代が子どもと一緒に参加できる催しや、勉強会等をさらに増やしてほしい。</li> <li>・子育て世代への経済的な支援のさらなる充実をお願いしたい。</li> </ul>	
b	<b>就学前教育・保育</b>	<b>8件</b>
	<ul style="list-style-type: none"> <li>・保育所をさらに増やしてほしい。</li> <li>・3年保育を実施する公立の幼稚園をさらに増やしてほしい。</li> </ul>	
c	<b>義務教育</b>	<b>8件</b>
	<ul style="list-style-type: none"> <li>・学習環境をよくすることと、基礎学力の定着により一層力を入れてほしい。</li> </ul>	
d	<b>特別支援教育</b>	<b>2件</b>
	<ul style="list-style-type: none"> <li>・発達障がいのある子どもへの支援など、特別支援教育をさらに充実させてほしい。</li> </ul>	
e	<b>教育を支える体制や学習環境</b>	<b>19件</b>
	<ul style="list-style-type: none"> <li>・学校設備（エアコン、トイレなど）を充実させてほしい。</li> <li>・リモート授業の整備に力を入れてほしい。</li> <li>・いじめ防止に向けた教育に一層力を入れてほしい。</li> <li>・ICTを活用した教育を充実してほしい。</li> <li>・中学校給食を早期に実現してほしい。</li> </ul>	
<b>2</b>	<b>地域における教育・学習環境の整備について</b>	<b>8件</b>
a	<b>生涯学習の機会や環境</b>	<b>2件</b>
	<ul style="list-style-type: none"> <li>・加古川駅前の図書館に期待している。</li> </ul>	
b	<b>青少年の健全な育成</b>	<b>6件</b>
	<ul style="list-style-type: none"> <li>・青少年団体の育成、活動への支援を充実させてほしい。</li> </ul>	
<b>3</b>	<b>スポーツや文化・芸術の振興について</b>	<b>11件</b>
a	<b>スポーツ・レクリエーション活動の機会や環境</b>	<b>8件</b>
	<ul style="list-style-type: none"> <li>・スポーツ、レクリエーション施設をさらに増やしてほしい。</li> </ul>	
b	<b>文化・芸術に接する機会</b>	<b>3件</b>
	<ul style="list-style-type: none"> <li>・市民や市民団体との取組をさらに充実させてほしい。</li> </ul>	
<b>4</b>	<b>互いに尊重しあって暮らせる社会の実現について</b>	<b>2件</b>
a	<b>人権に関する教育や啓発</b>	<b>2件</b>
	<ul style="list-style-type: none"> <li>・差別の解消に向けた取組を推進してほしい。</li> </ul>	

<b>5</b>	<b>ともに支えあう福祉社会の実現について</b>	<b>64件</b>
<b>a</b>	<b>地域福祉の推進</b>	<b>16件</b>
	<ul style="list-style-type: none"> <li>・福祉施策をさらに充実させてほしい。</li> <li>・コロナにより、生活が厳しくなっている現状を把握してほしい。</li> <li>・ひきこもりや認知症介護者への支援を充実させてほしい。</li> </ul>	
<b>b</b>	<b>障がい者に対する支援</b>	<b>11件</b>
	<ul style="list-style-type: none"> <li>・障害の有無にかかわらず、誰もが過ごしやすいまちになってほしい。</li> <li>・発達障害についてのサポートに助けられた。</li> <li>・手続きが分かりやすく、利用しやすい窓口をつくってほしい。</li> </ul>	
<b>c</b>	<b>高齢者に対する支援</b>	<b>37件</b>
	<ul style="list-style-type: none"> <li>・独居高齢者が増える中、不安と孤独で悩んでいる人への支援を充実させ、長生きしたいと思えるまちをつくってほしい。</li> <li>・高齢者が、よりわかりやすく丁寧に相談に乗ってもらえる窓口を作してほしい。</li> <li>・自動車運転免許証の返納に伴う、各種交通機関の割引サービスを実施してほしい。</li> <li>・高齢者が活躍できる場を増やしてほしい。</li> </ul>	
<b>6</b>	<b>健康づくりや地域医療の充実について</b>	<b>13件</b>
<b>a</b>	<b>健康の保持・増進</b>	<b>2件</b>
	<ul style="list-style-type: none"> <li>・受動喫煙やたばこのポイ捨てに関する規制を実施してほしい。</li> </ul>	
<b>b</b>	<b>安心できる医療体制</b>	<b>11件</b>
	<ul style="list-style-type: none"> <li>・加古川中央市民病院など医療機関が充実しているので安心できる。このまま病院を維持してほしい。</li> <li>・若い世代の健診をより充実させてほしい。</li> </ul>	
<b>7</b>	<b>市民生活の安全・安定の確保について</b>	<b>58件</b>
<b>a</b>	<b>地域の防災体制</b>	<b>9件</b>
	<ul style="list-style-type: none"> <li>・ハザードマップの入手方法が分かりづらい。</li> <li>・大雨による加古川の浸水対策を強化してほしい。</li> </ul>	
<b>b</b>	<b>防犯・交通安全対策の推進</b>	<b>42件</b>
	<ul style="list-style-type: none"> <li>・見守りカメラが市内各地に設置されているのがありがたい。</li> <li>・治安の良い住みやすいまちづくりをさらに進めてほしい。</li> <li>・交通事故の未然防止に向けた取組を充実させてほしい。</li> <li>・防犯対策を強化してほしい。</li> <li>・交通安全の啓発をさらにしてほしい。</li> <li>・交通マナーが悪い印象がある。</li> </ul>	
<b>c</b>	<b>就業機会の確保や働き方改革の推進</b>	<b>7件</b>
	<ul style="list-style-type: none"> <li>・働き方改革に関する取組をさらに進めてほしい。</li> <li>・就業機会の確保に向けた取組を充実させてほしい。</li> </ul>	
<b>8</b>	<b>農業・水産業の振興について</b>	<b>2件</b>
<b>a</b>	<b>農業の振興</b>	<b>2件</b>
	<ul style="list-style-type: none"> <li>・耕作放棄地や就農者の高齢化への対策が必要だと思う。</li> </ul>	
<b>9</b>	<b>工業・地場産業の振興について</b>	<b>3件</b>
<b>a</b>	<b>工業の振興</b>	<b>2件</b>
	<ul style="list-style-type: none"> <li>・工業団地を作り、工場を誘致し働く場を作してほしい。</li> </ul>	
<b>b</b>	<b>地場産業の振興</b>	<b>1件</b>
	<ul style="list-style-type: none"> <li>・地場産業をさらにPRしてほしい。</li> </ul>	



<b>10 商業・観光の振興について</b>	<b>48件</b>
<b>a 商業・サービス業の振興</b>	<b>34件</b>
<ul style="list-style-type: none"> <li>・買い物や遊びを十分楽しめる商業施設、レジャー施設を増やしてほしい。</li> <li>・大型ショッピングモールを建設してほしい。</li> <li>・商店街の活性化など地元商工業者に対する支援が必要である。</li> <li>・地域の個人商店を応援するまちづくりを期待している。</li> </ul>	
<b>b 観光の振興</b>	<b>14件</b>
<ul style="list-style-type: none"> <li>・市特産品をさらにPRしてほしい。</li> <li>・観光スポットが少ないと感じる。</li> <li>・「風土記」等をはじめ、歴史的な土地や伝承が多いため、これらを活かしてほしい。</li> <li>・加古川市内をめぐる観光ツアーを実施してほしい。</li> </ul>	
<b>11 機能的・効率的なまちの形成について</b>	<b>112件</b>
<b>a 地域特性を生かした効果的な土地利用</b>	<b>8件</b>
<ul style="list-style-type: none"> <li>・市北部や西部の地域におけるインフラ整備や土地活用をさらに進めてほしい。</li> </ul>	
<b>b 加古川駅周辺の都心としての魅力</b>	<b>33件</b>
<ul style="list-style-type: none"> <li>・駅前から寺家町商店街において、活気が出てほしい。</li> <li>・活気のある加古川駅前づくりを計画的に進めてほしい。</li> <li>・駅周辺の利用時における、駐車・駐輪が不便である。</li> </ul>	
<b>c 幹線道路の整備</b>	<b>10件</b>
<ul style="list-style-type: none"> <li>・播磨臨海地域道路の早期着工・完成を期待している。</li> <li>・東加古川駅周辺の渋滞を解消してほしい。</li> <li>・国道2号線の対面通行化の早期実現をお願いしたい。</li> </ul>	
<b>d 鉄道の便利さ</b>	<b>6件</b>
<ul style="list-style-type: none"> <li>・JR線と山陽電鉄との連携方法を検討してほしい。</li> <li>・JR宝殿駅の発着便の本数を増やしてほしい。</li> </ul>	
<b>e バスの便利さ</b>	<b>55件</b>
<ul style="list-style-type: none"> <li>・バス停やバスの本数を増やしてほしい。</li> <li>・バスの始発を早くしてほしい。</li> <li>・北部地域のバスが少ない。</li> <li>・「かこバス」について、全市に細やかな配置をしてほしい。</li> <li>・自動車運転免許証を返納すると、交通機関が不便なため困る。代替手段を検討してほしい。</li> <li>・高齢者のバス利用を無料にしてほしい。</li> </ul>	
<b>12 安全で快適な暮らしの基盤の整備について</b>	<b>93件</b>
<b>a 景観や、まちなみの美しさ</b>	<b>2件</b>
<ul style="list-style-type: none"> <li>・画一的な整備は、外観が整っているだけであり、美しさにはいささか欠けている感じがする。</li> </ul>	
<b>b 生活に身近な道路の安全性や便利さ</b>	<b>68件</b>
<ul style="list-style-type: none"> <li>・自転車用道路の確保を早急に進めてほしい。また、生活道路にも確保してほしい。</li> <li>・街灯を増やしてほしい。</li> <li>・生活道路の道幅が狭い。</li> <li>・道路の整備をさらに進めてほしい。細い道、入り組んだ道など危険を感じる箇所がある。</li> <li>・維持管理が行き届いていないと思われる箇所について、改良や修繕をしてほしい。</li> <li>・歩道の雑草をよりきれいに刈ってほしい。</li> </ul>	
<b>c 良質な住宅供給の促進</b>	<b>10件</b>
<ul style="list-style-type: none"> <li>・田畑に家を建てたいと思っても手続きが大変だと感じる。</li> <li>市街化調整区域でも住宅を建てられるよう、規制緩和をお願いしたい。</li> <li>・空家をリフォームする等、活性化に向けた取組を進めてほしい。</li> </ul>	
<b>d 水道水の供給</b>	<b>5件</b>
<ul style="list-style-type: none"> <li>・水道料金が高額である。</li> </ul>	



e	下水道の整備	8件
	<ul style="list-style-type: none"> <li>・下水道の整備をさらに進めてほしい。</li> <li>・下水道料金が他自治体と比べて高額である。</li> </ul>	
13	地球環境と地域の環境の保全について	7件
a	大気や水質などの環境対策	5件
	<ul style="list-style-type: none"> <li>・加古川南部は、工場などが多くあり大気汚染が進んでいる。工場からの騒音もひどい。</li> <li>・臨海部工場の排ガス、排煙により空気が悪い。</li> </ul>	
b	地域の自然環境の保全	2件
	<ul style="list-style-type: none"> <li>・加古川北部は自然も多く、自然環境保全に力を入れてほしい。</li> </ul>	
14	資源の循環と環境美化の推進について	24件
a	ごみの減量・不用品のリサイクルの推進	13件
	<ul style="list-style-type: none"> <li>・広報かこがわなど、タブレット等で読めるものについて、紙は要らない人もおられるのではと思う。</li> <li>・ごみの分別や減量にできる限り協力していきたい。</li> </ul>	
b	ポイ捨てやペットのふん害防止	11件
	<ul style="list-style-type: none"> <li>・散歩をすると、ごみなどのポイ捨てが目につく。</li> <li>・道路にペットのふんが残されていることをよく見かける。</li> <li>・川や池、溝、道端に落ちているごみ、紙、缶等が多く、対策してほしい。</li> </ul>	
15	水と緑の空間の形成について	33件
a	公園・緑地の整備・管理	29件
	<ul style="list-style-type: none"> <li>・公園を綺麗にしてほしい。</li> <li>・子供を遊ばせる綺麗で大きな公園を是非作ってほしい。</li> <li>・トイレがあり、駐車場があり、遊具のある公園が少ない。</li> <li>・自然豊かな公園をつくってほしい。</li> <li>・公園の手入れ（雑草等）が他の市町村に比べて悪いと感じる。</li> <li>・公園の遊具を充実してほしい。</li> </ul>	
b	まちなみの緑化や河川敷等の活用	4件
	<ul style="list-style-type: none"> <li>・加古川河川敷の有効利用について考えてほしい。</li> <li>・うるおいのあるまち、緑のあるまちづくりを進めてほしい。</li> </ul>	
16	まちづくりの進め方について	112件
a	市民活動や行政との協働	18件
	<ul style="list-style-type: none"> <li>・ウェルビーポイント制度を初めて知り、ボランティア活動をする方へのポイント還元制度は素晴らしいと感じた。</li> <li>・PTAや少年団といった地域の活動的なものは時代に合っていないと思う。</li> <li>・地域交流の場が縮小・減少しており、個人として参加したり、交流する機会がほとんどない。IOT、ICT、SNSを活用した新たな地域交流の活性化等が望まれる。</li> <li>・町内活動の停滞が進んできている。特に役員の成り手の確保が非常に難しくなっている。</li> </ul>	
b	シティプロモーションの推進	53件
	<ul style="list-style-type: none"> <li>・「加古川って何があるの？」と聞かれた時に、明確に言える何かが必要だと思う。</li> <li>・全国的に見て、加古川と聞くと治安の悪いイメージがあり、イメージアップしてほしい。</li> <li>・もっと市をアピールするような企画をし、市外から人を呼びこんでほしい。</li> <li>・加古川市に特に目立った魅力や特長がないことが残念だと思う。</li> <li>・魅力ある町、住んでいてよかったと思えるまちづくりを期待している。</li> </ul>	
c	行政の効率化	40件
	<ul style="list-style-type: none"> <li>・他都市を見習ったり民間活力を導入したりして、行政組織を変えるべき。</li> <li>・定額給付金の申請時のように手続きの簡素化と事務の効率化が図られるなど、行政と市民がwin-winになる事を期待している。</li> <li>・駅前の開発だけでなく、もっと市内全域に目を向けた市政をしてほしい。</li> <li>・市議会議員を削減してほしい。</li> <li>・職員の資質向上や、残業時間の管理を含め業務の効率化をもっと進めてほしい。</li> <li>・税金を大切に使ってほしい。</li> </ul>	

d	近隣都市との広域的な連携	1件
	・加古川市だけでなく他市と協力したまちづくりを進めてほしい。	
17	その他	22件
a	アンケート	6件
	・調査項目が多すぎる。 ・調査対象人数が3,000名では少ない。	
b	その他	16件
	・市役所のトイレを綺麗にしてほしい。 ・保健所の犬猫の殺処分を減らすため、里親を見つける努力をしてほしい。 ・6月から指定ごみ袋制度が始まるが、ごみ袋の価格がスーパーによって違い過ぎている。一律にできないか。 ・路上喫煙を禁止してほしい。	
延べ件数		704件

### Ⅲ 総括

#### 1. 全体考察

##### ■ 回答者について

回答者は女性の割合が5割以上と高くなっています。年齢では70歳以上の割合が約2割と高くなっています。また、約7割の人が、加古川市での居住年数が20年以上となっています。

職業については、「会社員、公務員」が約3割、「無職」が約2割となっています。通勤・通学をしている人の通学・通勤先は、約4割が市内、残りが市外となっています。また、通勤・通学をしている人の約5割は、「自動車」を利用しています。

##### ■ 定住意向と幸福感について

6割以上の方が、加古川市での定住意向があると回答しています。女性よりも男性の方が、若年層よりも高齢者層の方が、定住意向が強い傾向がみられます。地区別にみると、加古川西地区において、最も強い定住意向がみられます。

定住意向のない人が転居したい理由としては、通勤、通学に不便であることや、景観・まちなみに魅力が少ないこと、買い物環境が充実していないことなどが挙げられています。性別でみると、男性では景観・まちなみに魅力が少ないこと、女性では通勤、通学の不便さが挙げられています。地区によっても傾向は異なり、加古川北地区では景観・まちなみの魅力の少なさ、買い物環境が充実していないことが多く挙げられています。

普段の生活の中で感じる幸福感については、約8割の人が幸せを感じる（「感じる」「やや感じる」の合計）と回答しています。「幸せ」であるために重要だと思うこととしては、健康が約8割、家計が約6割となっています。年齢によって傾向が異なり、比較的若い世代では精神的なゆとり、30歳代以上では家計や家族関係、高齢になるにつれて健康が重要視されています。

##### ■ 満足度・重要度について

満足度では、「水道水の供給」や「下水道の整備」、「消防や救急・救命体制」、「鉄道の便利さ」などへの評価が高く、一方、「ポイ捨てやペットのふん害防止」や「バスの便利さ」、「地域特性を生かした効果的な土地利用」などへの評価は低くなっています。

重要度では、「安心できる医療体制」や「消防や救急・救命体制」、「地域の防災体制」などが上位となっています。

重要度が高いが満足度が低い項目としては、「ポイ捨てやペットのふん害防止」や「バスの便利さ」、「行政の効率化」などが挙げられます。

##### ■ 防災対策・防犯対策について

防災対策、防犯対策のいずれについても、家庭として取組をしている割合が高く、4割以上となっています。一方、何の取組も行っていない人は、防災対策で約4割、防犯対策で約3割となっています。

## ■ ハザードマップについて

加古川市総合防災マップ（ハザードマップ）を見たことがある人は約7割となっています。男性よりも女性の方が見たことがある人の割合は高く、性年代別にみると、男性70歳以上が最も高くなっています。地区別にみると、両荘地区、野口地区、加古川西地区で、その割合が高くなっています。

## ■ 市内の道路の「安全性」および「便利さ」について

市内の道路の「安全性」については、約4割が満足（「満足」「やや満足」の合計）、約6割が不満（「不満」「やや不満」の合計）と回答しています。女性よりも男性の方が不満が強くなっています。地区別にみると、両荘地区、浜の宮地区において、最も不満が強くなっています。

市内の道路の「便利さ」については、約4割が満足（「満足」「やや満足」の合計）、約6割が不満（「不満」「やや不満」の合計）と回答しています。女性よりも男性の方が不満が強く、性年代別では、30歳代から60歳代男性の不満が強くなっています。地区別にみると、志方地区において、最も不満が強くなっています。

道路の「安全性」または「便利さ」向上のために必要な取組としては、生活に身近な道路の整備（狭小道路の解消）や、自転車・歩行者道の整備を求める声が多くなっています。

## ■ 子育てと仕事に関することについて

子育てしやすいまちと感じる人（「感じる」「やや感じる」の合計）と、感じない人（「感じない」「あまり感じない」の合計）はそれぞれ約5割となっています。男性よりも女性の方が子育てしやすいまちと感じる人の割合が高く、性年代別にみると、男性18・19歳や女性70歳以上で高くなっています。地区別にみると、加古川地区で、その割合が高くなっています。

## ■ 市民活動の参加状況・参加意向

市民活動に参加している人は、約1割となっています。女性よりも男性の方が、若年層よりも高齢者層の方が、参加している人が多い傾向がみられます。地区別にみると、両荘地区で、その割合が高くなっています。

今後の参加意向がある人（「ぜひ、参加したい」「機会があれば参加したい」の合計）は約5割となっており、参加していない人の中にも、参加意向のある人がいることがわかります。また、性別では女性よりも男性の方が参加意向のある人が多く、性年代別では女性18・19歳や男性70歳以上で参加意向のある方の割合が高くなっています。

## ■ 市政に関する情報の入手方法や取組等の認知度について

約8割の人が、市政に関する情報については「広報かこがわ」から入手していると回答しています。町内会の回覧からという回答も多く、男性で約5割、女性で約6割となっています。年代別でみると、「広報かこがわ」や「町内会の回覧など」、「新聞」は高齢となるほどよく利用されている傾向があり、一方、若年となるほど市政に関する情報を入手していない割合が高くなっています。

市の取組等の認知度については、「指定ごみ袋制度」や「見守りカメラ」がよく知られており、認知度は7割前後となっています。性別では、「子育てプラザ」や「“ぐうっと！”かこがわ」は、男性より女性の方が認知度が高くなっています。

#### ■ 市や居住地域に対する誇りや愛着の程度

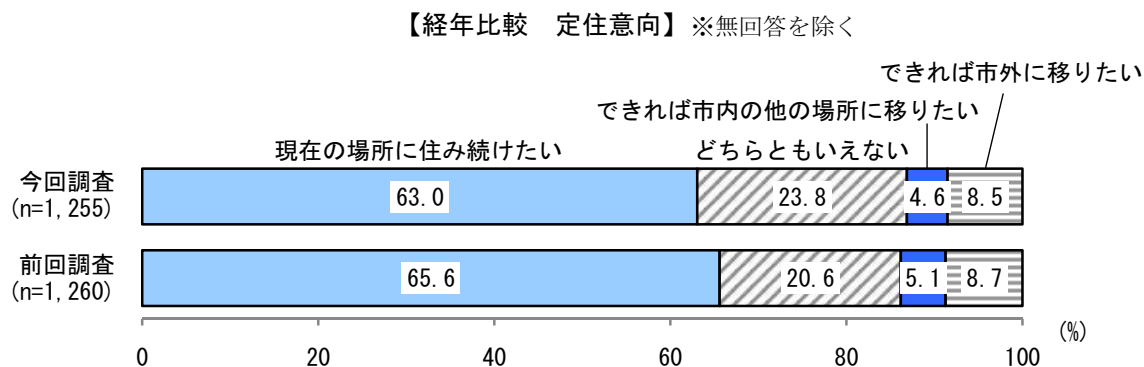
市や居住地域に対する誇りや愛着を感じている人（「強く感じている」「感じている」の合計）は約7割となっています。男性よりも女性の方が誇りや愛着を感じる人の割合が高く、性年代別にみると、男女とも18・19歳や女性70歳以上で誇りや愛着を感じている人の割合が高くなっています。

## 2. 経年比較

アンケート結果の分析において、前回調査の結果との差異がみられた項目について、考察をまとめます。

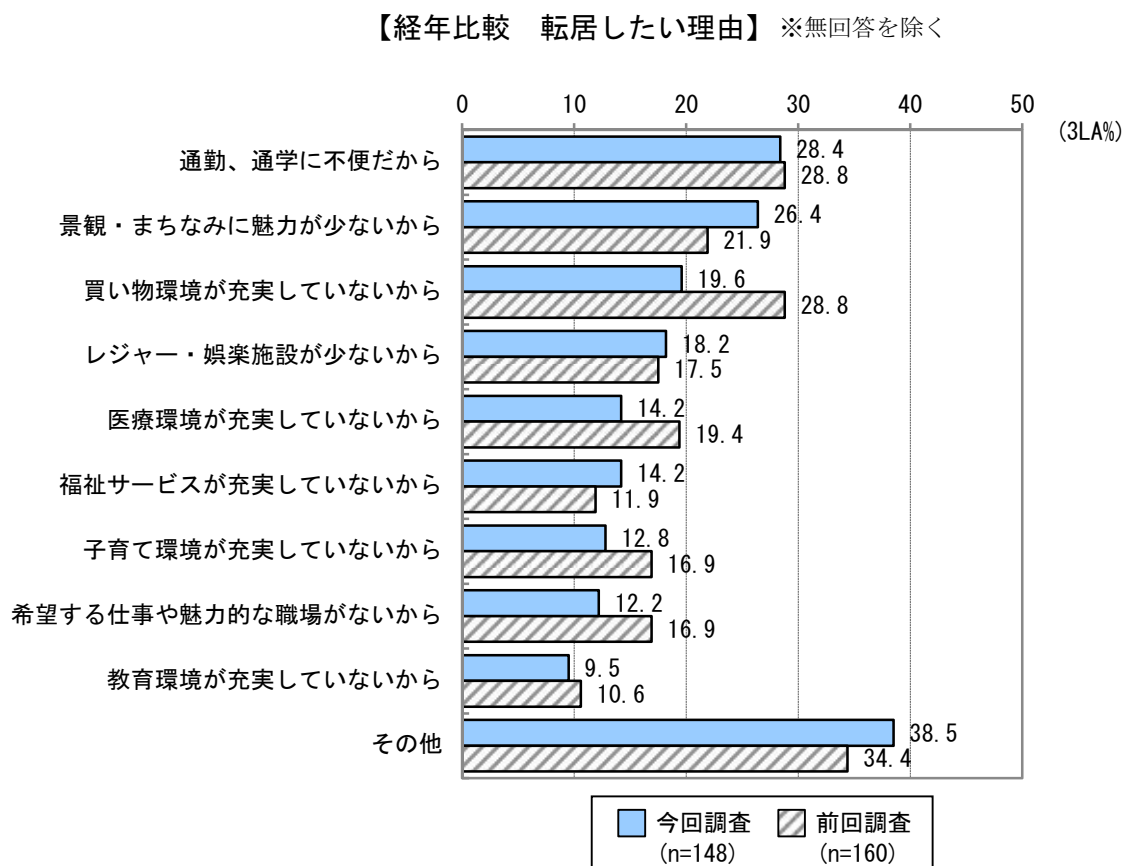
### ■ 定住意向について

前回調査と比較して、「現在の場所に住み続けたい」が2.6ポイント減少している。



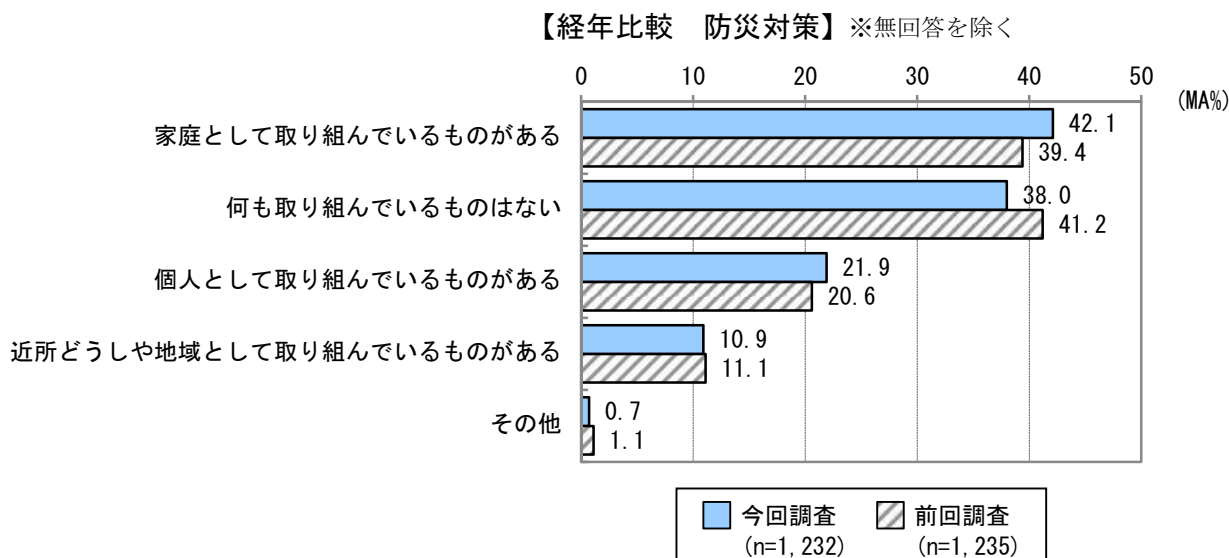
### ■ 転居したい理由について

前回調査と比較して、「景観・まちなみに魅力が少ないから」が4.5ポイント増加している一方、「買い物環境が充実していないから」が9.2ポイント、「医療環境が充実していないから」が5.2ポイント、「希望する仕事や魅力的な職場がないから」が4.7ポイント減少している。



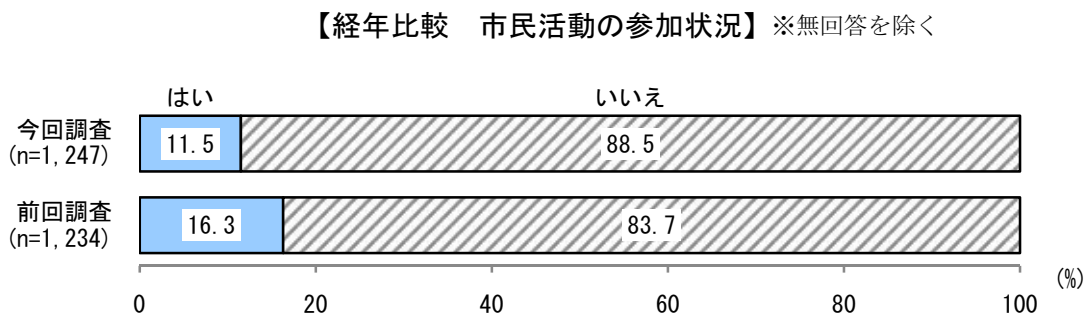
## ■ 防災対策について

前回調査と比較して、「家庭として取り組んでいるものがある」が2.7ポイント増加している一方、「何も取り組んでいるものはない」が3.2ポイント減少している。



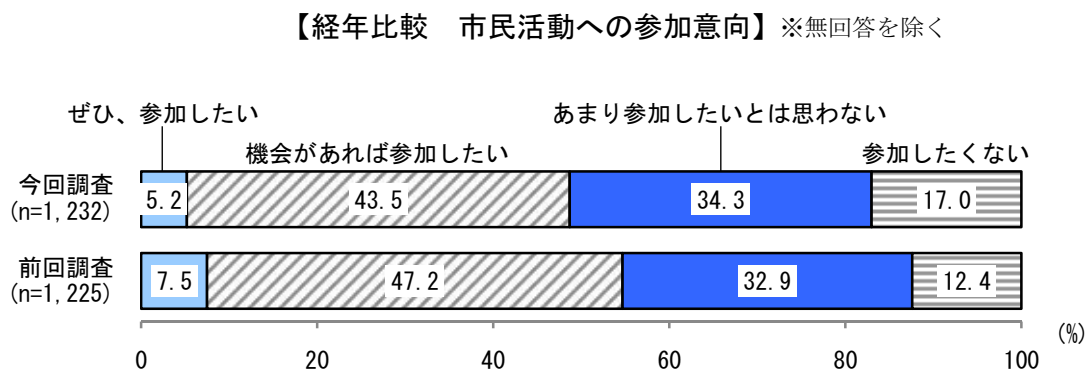
## ■ 市民活動の参加状況について

前回調査と比較して、「はい」(参加している)が4.8ポイント減少している。



## ■ 市民活動への参加意向について

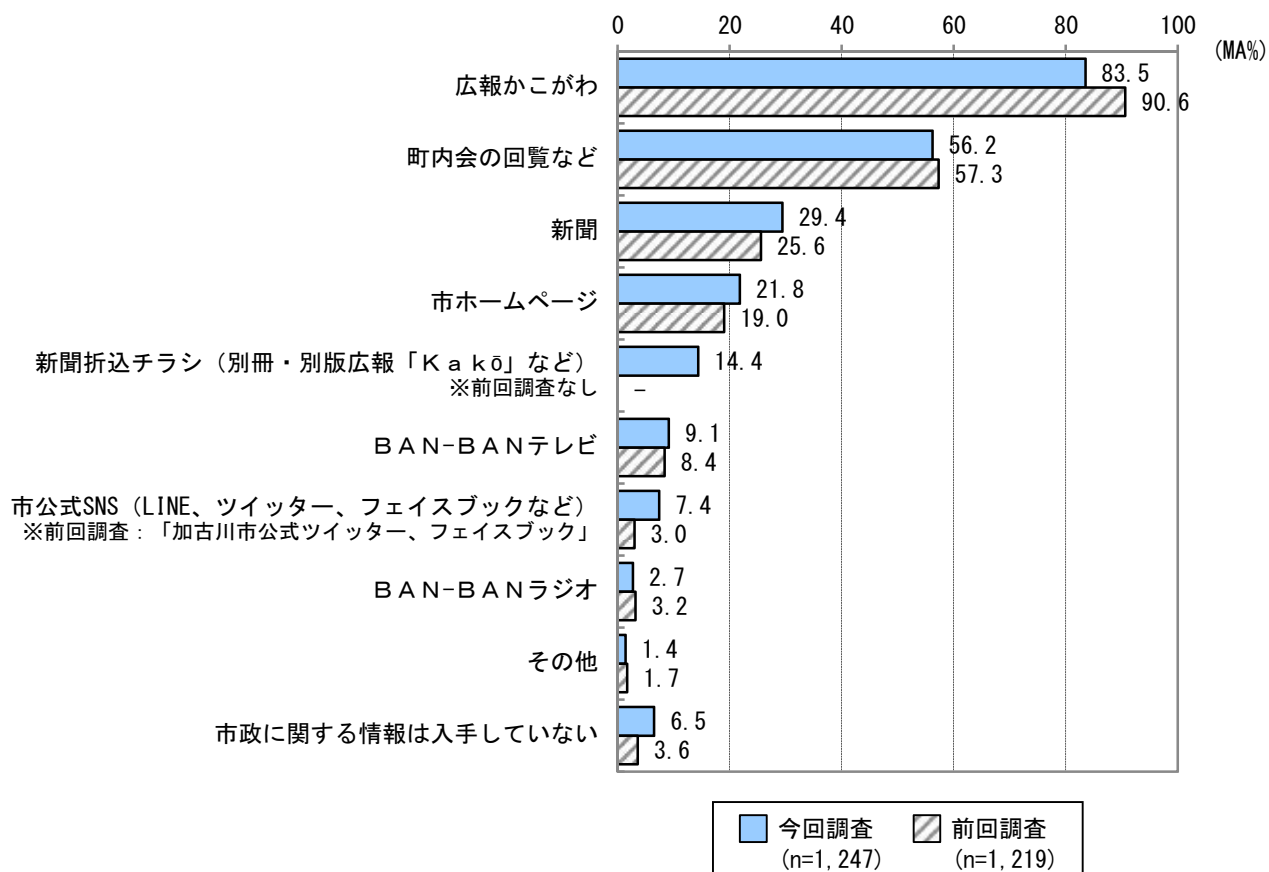
前回調査と比較して、「ぜひ、参加したい」と「機会があれば参加したい」を合わせた『参加したい』が6.0ポイント減少している。



## ■ 市政に関する情報の入手方法について

前回調査と比較して、「市公式SNS（LINE、ツイッター、フェイスブックなど）」が4.4ポイント増加している一方、「広報かこがわ」が7.1ポイント減少している。

【経年比較 市政に関する情報の入手方法】 ※無回答を除く

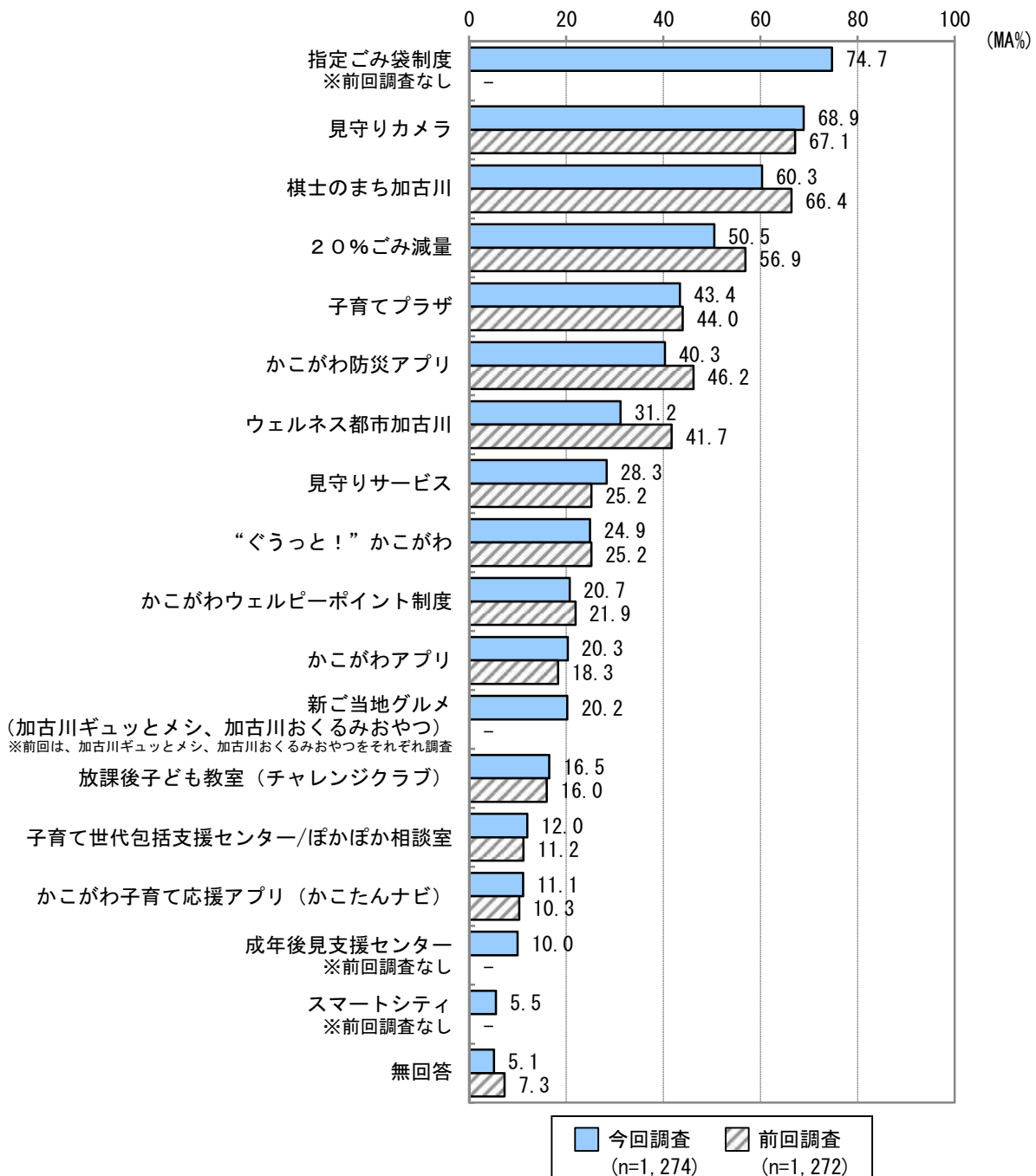




## ■ 加古川市の取組等の認知度について

前回調査と比較して、「見守りサービス」が3.1ポイント、「かこがわアプリ（市公式情報アプリ）」が2.0ポイント増加している一方、「ウェルネス都市加古川」が10.5ポイント、「20%ごみ減量」が6.4ポイント減少している。

【経年比較 加古川市の取組等の認知度】



令和2年度 市民意識調査 報告書  
令和3年3月

加古川市 企画部 政策企画課  
〒675-8501 加古川市加古川町北在家2000番地  
電話 (079) 427-9113