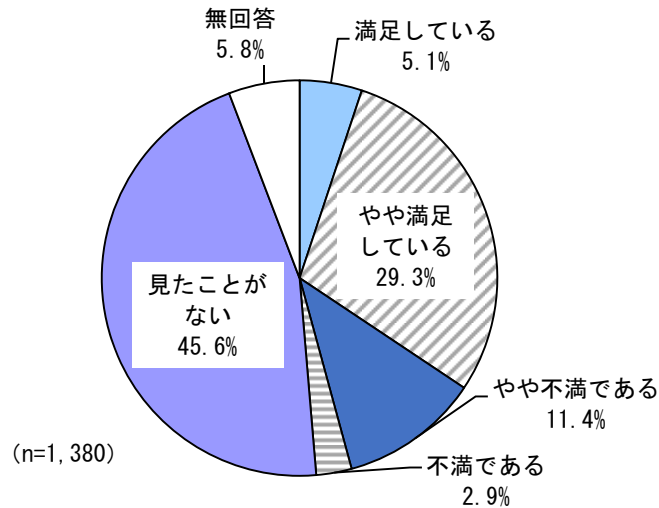


10. 「加古川市のホームページ」に対する満足度

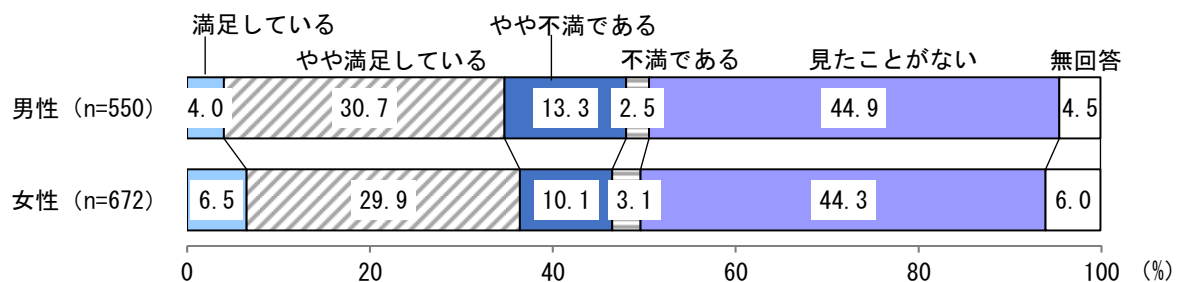
問10 「加古川市のホームページ」について、あなたは、どの程度満足していますか。
あてはまるものを1つ選んで番号に○をつけてください。

【図10 「加古川市のホームページ」に対する満足度】



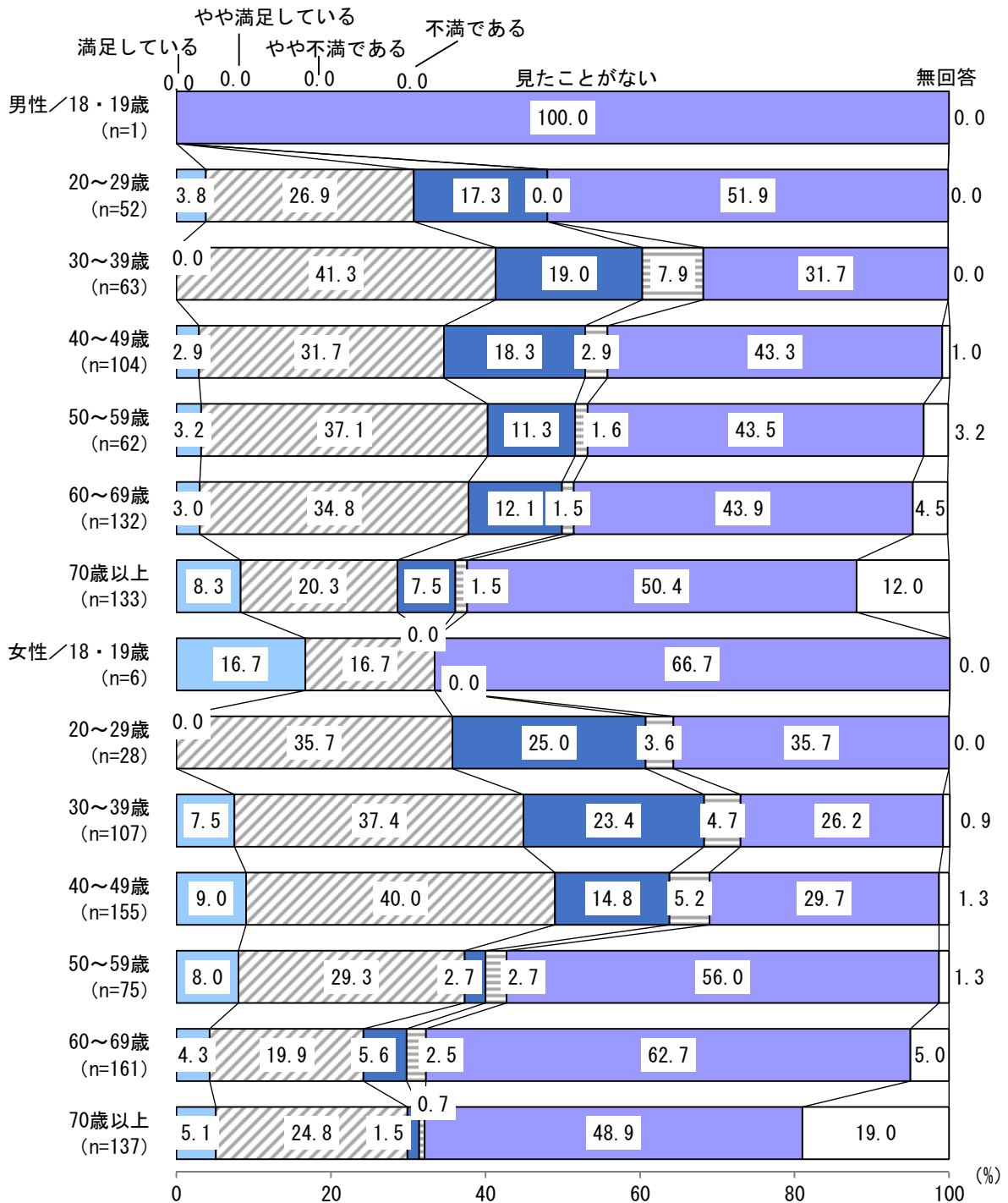
- 「加古川市のホームページ」に対する満足度については、「見たことがない」が45.6%で最も多く、次いで「やや満足している」が29.3%、「やや不満である」が11.4%となっている。「満足している」(5.1%)と「やや満足している」をあわせた『満足』は34.4%で、「やや不満である」と「不満である」(2.9%)をあわせた『不満』は14.3%となっている。(図10)
- 性別でみると、『不満』は女性(13.2%)より男性(15.8%)の方が2.6ポイント高くなっている。(図10-1)

【図10-1 性別 「加古川市のホームページ」に対する満足度】



●性年代別でみると、男性の30～40歳代、女性の20～40歳代で『不満』が2割台と高くなっている。また、女性の18・19歳、60歳代では「見たことがない」が6割台と高くなっている。(図10-2)

【図10-2 性年代別 「加古川市のホームページ」に対する満足度】



- 居住地区別でみると、『満足』は加古川地区（37.7%）が最も高くなっている。「見たことがない」は、加古川北地区（53.6%）で最も高く、次いで志方地区（50.8%）となっている。（図10-3）

【図10-3 居住地区別 「加古川市のホームページ」に対する満足度】

