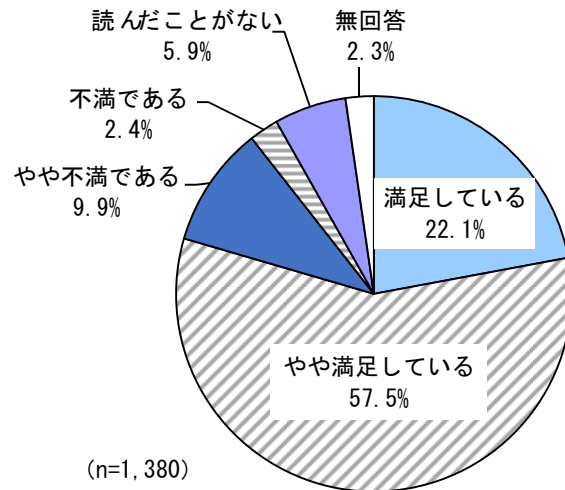


## 9. 「広報かこがわ」に対する満足度

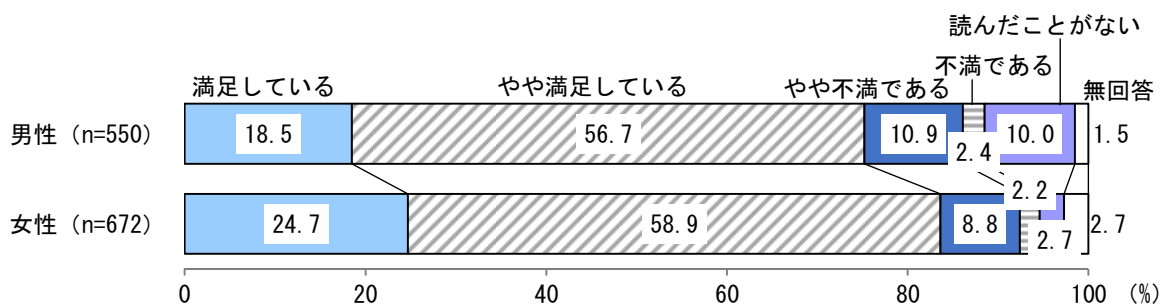
問9 「広報かこがわ」について、あなたは、どの程度満足していますか。  
あてはまるものを1つ選んで番号に○をつけてください。

【図9 「広報かこがわ」に対する満足度】



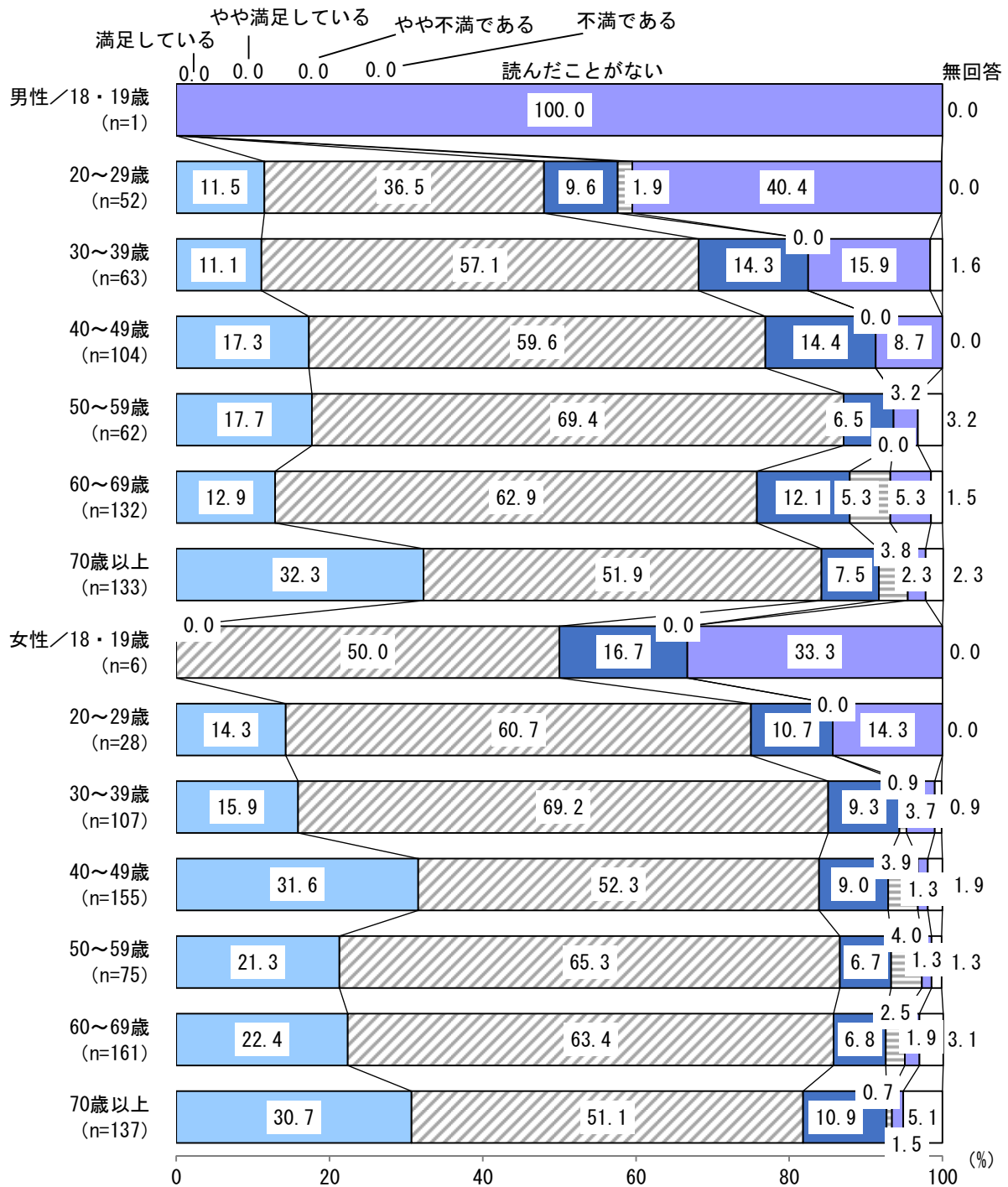
- 「広報かこがわ」に対する満足度については、「やや満足している」が57.5%で最も多く、次いで「満足している」が22.1%で、両者をあわせた『満足』は79.6%となっている。一方、『不満』（「やや不満である」と「不満である」をあわせた割合）は12.3%となっている。（図9）
- 性別でみると、『満足』は男性（75.2%）より女性（83.6%）の方が8.4ポイント高くなっている。一方、「読んだことがない」は女性（2.7%）より男性（10.0%）の方が7.3ポイント高くなっている。（図9-1）

【図9-1 性別 「広報かこがわ」に対する満足度】



●性年代別でみると、『満足』は、男性では50歳代と70歳以上、女性では30歳代以上で8割台となっている。また、男性の30歳代以下、女性の20歳代以下で「読んだことがない」が1割以上となっている。(図9-2)

【図9-2 性年代別 「広報かこがわ」に対する満足度】



- 居住地区別でみると、『満足』は加古川北地区（85.6%）が最も高く、次いで平岡地区（81.9%）となっている。（図9-3）

【図9-3 居住地区別 「広報かこがわ」に対する満足度】

