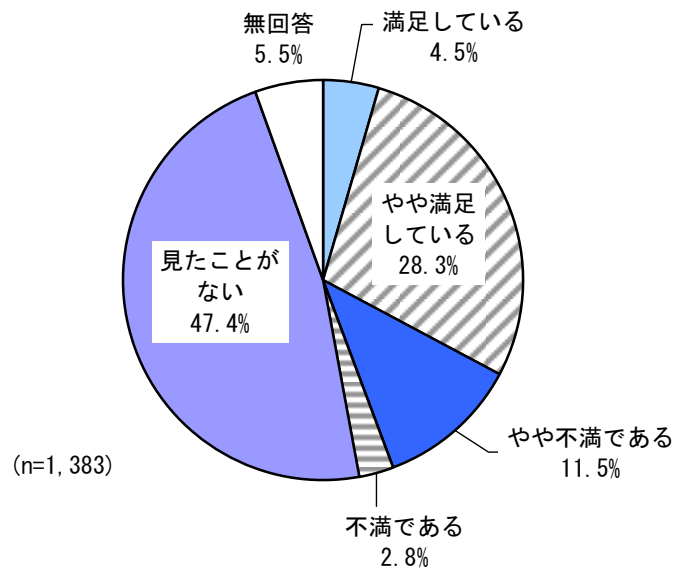


8. 「加古川市のホームページ」に対する満足度

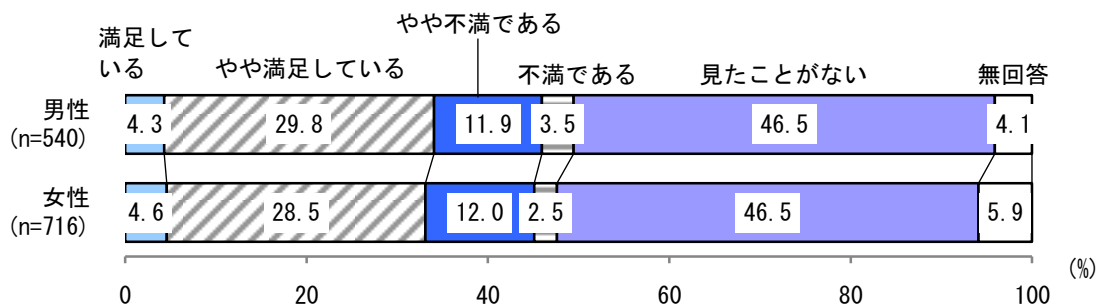
問8 「加古川市のホームページ」について、あなたは、どの程度満足していますか。
あてはまるものを1つ選んで番号に○をつけてください。

【図8 「加古川市のホームページ」に対する満足度】



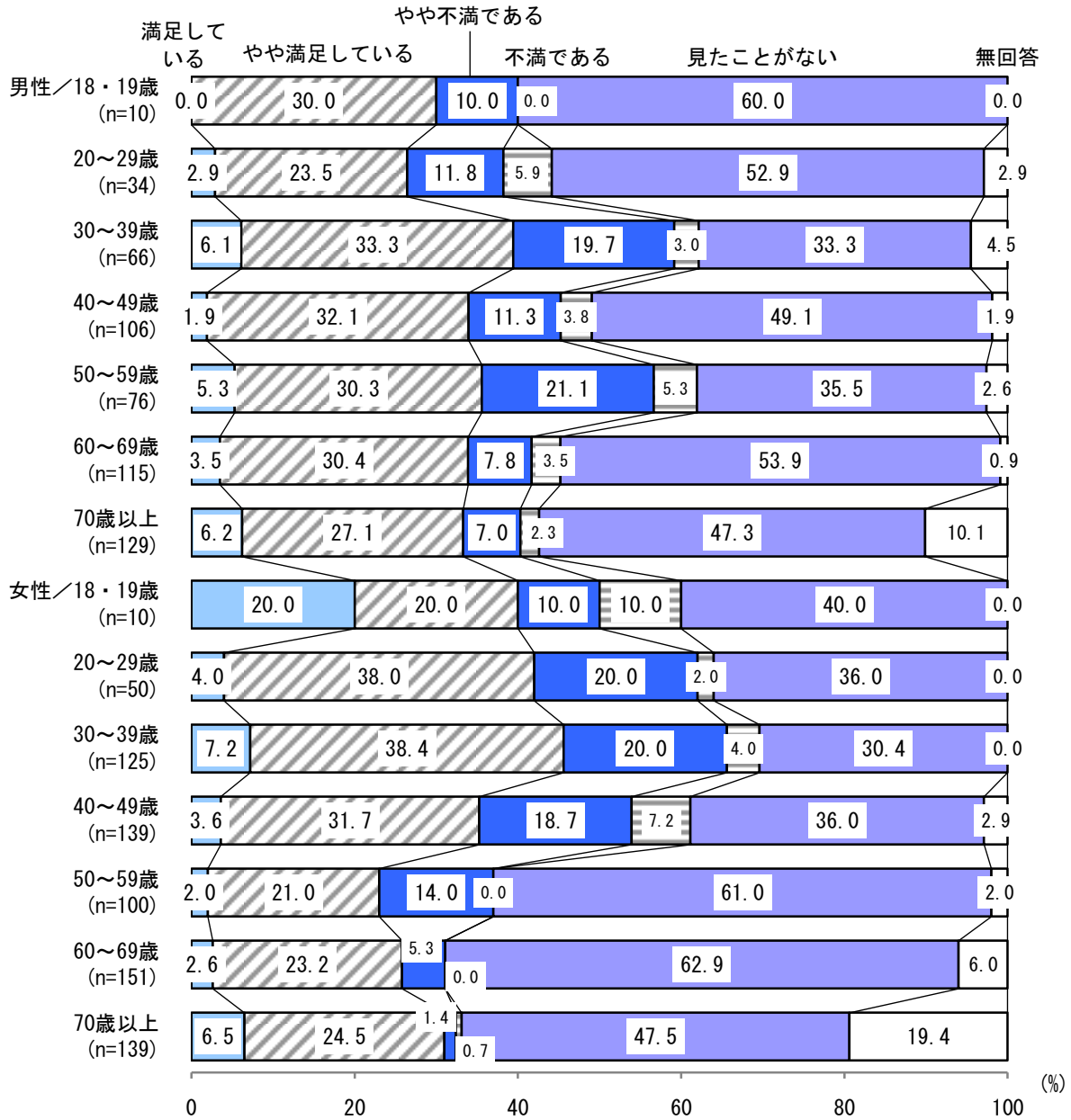
- 「加古川市のホームページ」に対する満足度については、「見たことがない」が47.4%で最も多く、次いで「やや満足している」が28.3%、「やや不満である」が11.5%となっている。「満足している」(4.5%)と「やや満足している」をあわせた『満足』は32.8%で、「やや不満である」と「不満である」(2.8%)をあわせた『不満』は14.3%となっている。(図8)
- 性別でみると、大きな差はみられない。(図8-1)

【図8-1 性別 「加古川市のホームページ」に対する満足度】



- 性年代別でみると、男性の30歳代と50歳代、女性の20～40歳代で『不満』が2割台と高く、男性の18・19歳、女性の50・60歳代では「見たことがない」が6割台と高くなっている。(図8-2)

【図8-2 性年代別 「加古川市のホームページ」に対する満足度】



- 居住地区別でみると、『満足』は加古川地区（38.6%）で最も高い。「見たことがない」は加古川北地区（61.2%）で最も高く、次いで志方地区（58.3%）となっている。（図8-3）

【図8-3 居住地区別 「加古川市のホームページ」に対する満足度】

