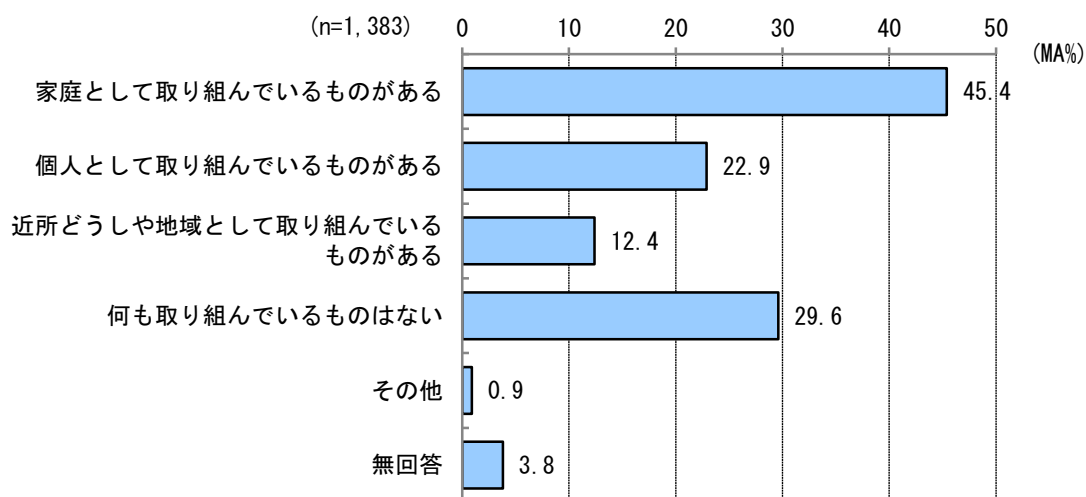


## 5. 「防犯」対策として地域等で取り組んでいること

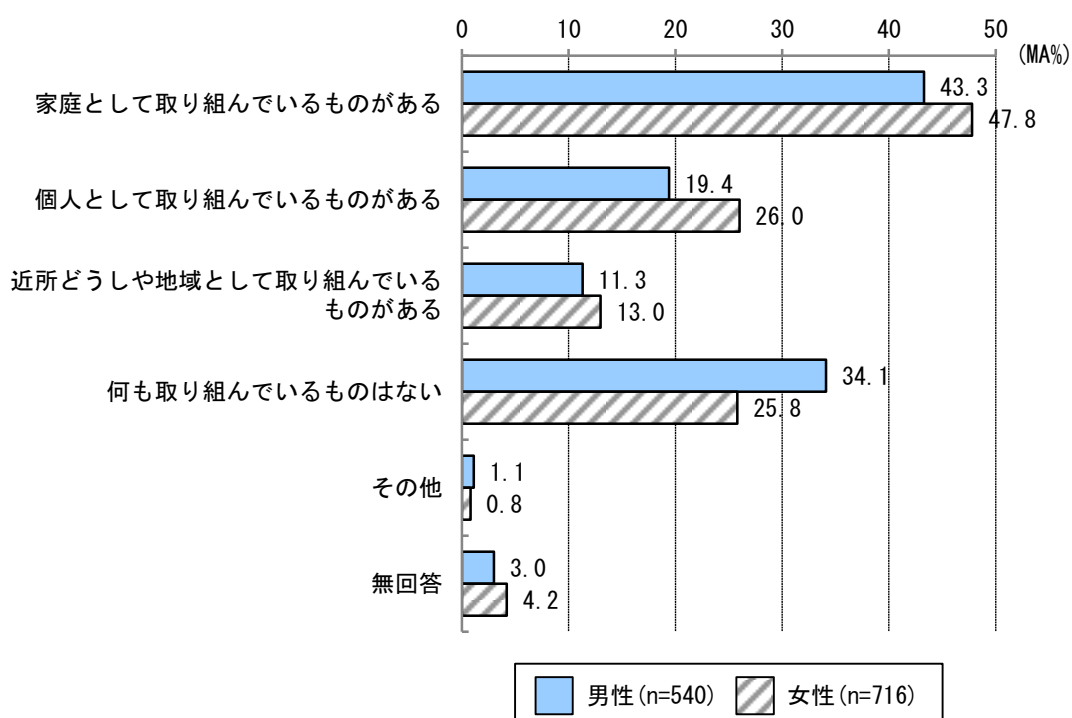
問5 「防犯」対策として、あなた自身やご家庭、地域で取り組んでいるものがありますか。  
あてはまるものをすべて選んで番号に○をつけてください。

【図5 「防犯」対策として地域等で取り組んでいること】



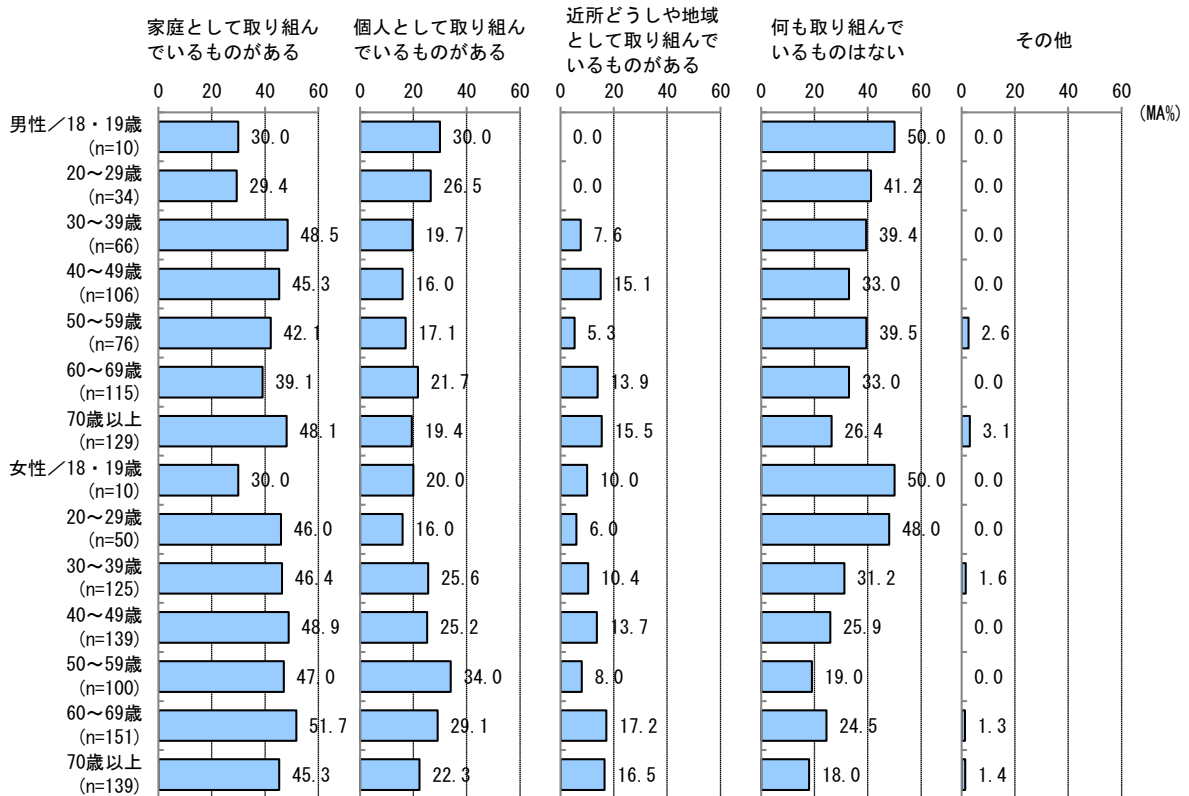
- 「防犯」対策として地域等で取り組んでいることがあるかについては、「家庭として取り組んでいるものがある」が45.4%で最も多く、次いで「何も取り組んでいるものはない」が29.6%、「個人として取り組んでいるものがある」が22.9%となっている。(図5)
- 性別でみると、男女とも「家庭として取り組んでいるものがある」が最も多く、4割台を占めている。防犯対策に取り組んでいる割合は、いずれも女性の方が高くなっている。(図5-1)

【図5-1 性別 「防犯」対策として地域等で取り組んでいること】



- 性年代別でみると、男女とも18～29歳までの年代は「何も取り組んでいるものはない」が最も多いが、30歳以上の年代では「家庭として取り組んでいるものがある」が最も多くなっている。(図5-2)

【図5-2 性年代別 「防犯」対策として地域等で取り組んでいること】



- 居住地区別でみると、いずれの地区も「家庭として取り組んでいるものがある」が最も多くなっている。「近所どうしや地域として取り組んでいるものがある」は加古川北・平岡・加古川西地区で2割弱と他の地域より高くなっている。(図5-3)

【図5-3 居住地区別 「防犯」対策として地域等で取り組んでいること】

