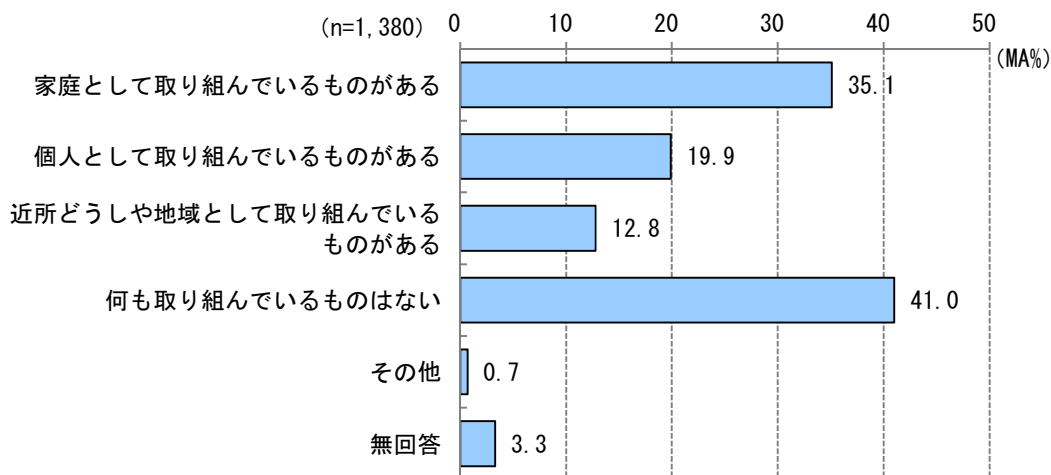


4. 「防災」対策として地域等で取り組んでいること

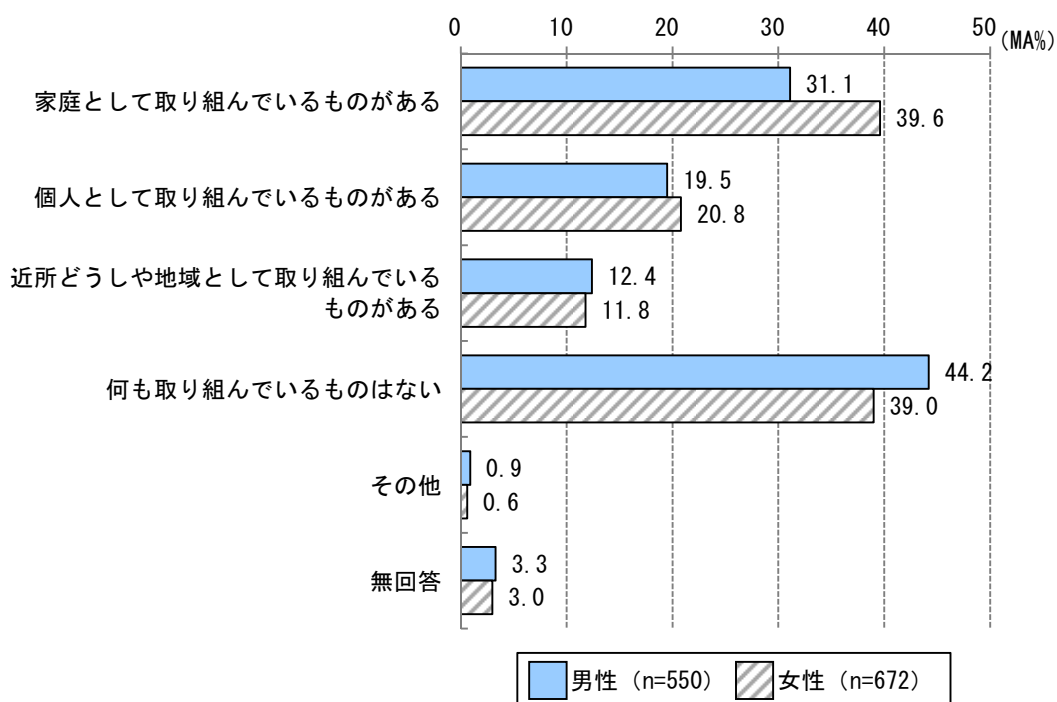
問4 「防災」対策として、あなた自身やご家庭、地域で取り組んでいるものがありますか。あてはまるものをすべて選んで番号に○をつけてください。

【図4 「防災」対策として地域等で取り組んでいること】



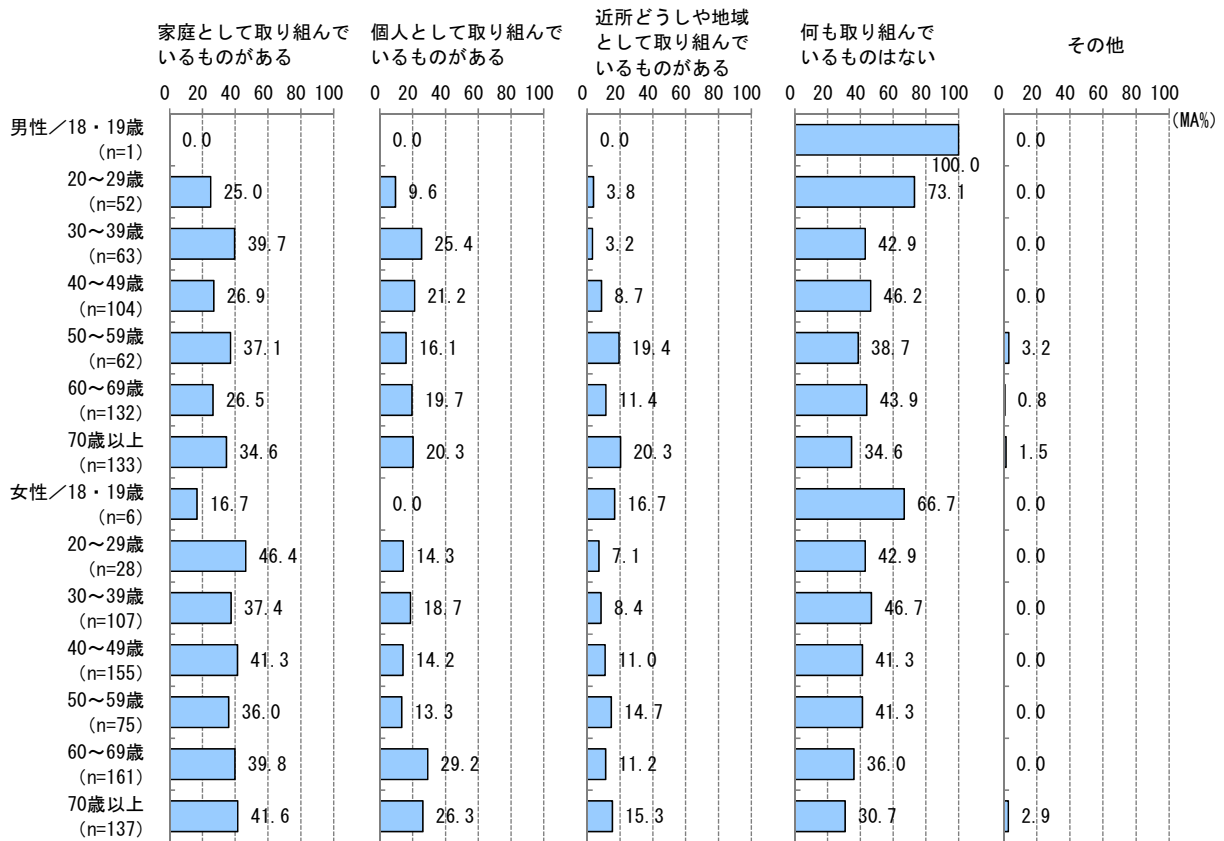
- 「防災」対策として地域等で取り組んでいることがあるかについては、「何も取り組んでいるものはない」が41.0%で最も多く、次いで「家庭として取り組んでいるものがある」が35.1%、「個人として取り組んでいるものがある」が19.9%となっている。(図4)
- 性別でみると、男性は「何も取り組んでいるものはない」(44.2%)が最も多いが、女性は「家庭として取り組んでいるものがある」(39.6%)が最も多く、防災対策に取り組んでいる割合は、家庭と個人においては女性の方が高くなっている。(図4-1)

【図4-1 性別 「防災」対策として地域等で取り組んでいること】



- 性年代別でみると、男性は70歳以上では「家庭として取り組んでいるものがある」「何も取り組んでいるものはない」が同率（34.6%）で最も多いが、それ以外の年代では「何も取り組んでいるものはない」が最も多くなっている。女性では20歳代、60歳代以上では「家庭として取り組んでいるものがある」が最も多くなっているが、18・19歳、30歳代、50歳代では「何も取り組んでいるものはない」が最も多くなっている。（図4-2）

【図4-2 性年代別 「防災」対策として地域等に取り組んでいること】



- 居住地区別でみると、加古川北地区では「家庭として取り組んでいるものがある」が最も多くなっている。（図4-3）

【図4-3 居住地区別 「防災」対策として地域等に取り組んでいること】

