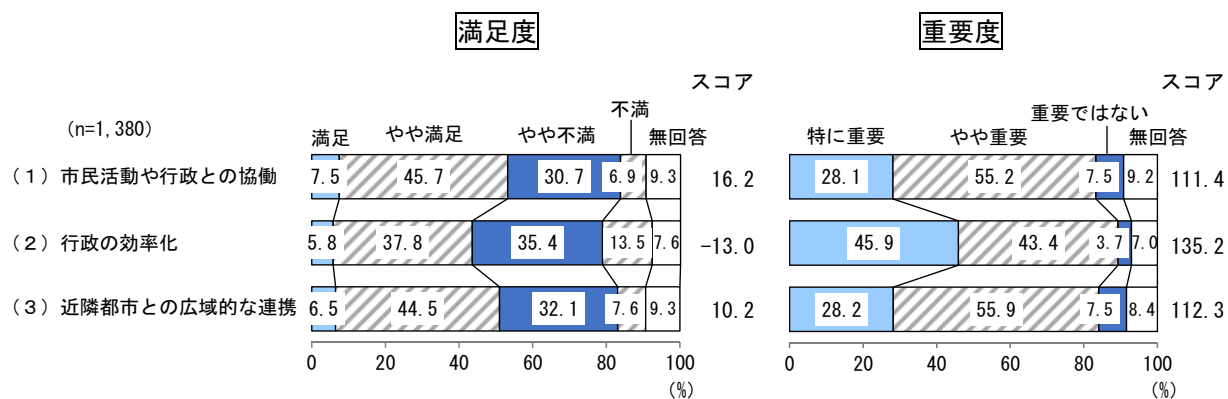


3-6 まちづくりの進め方

- 施策の満足度スコアが最も高い項目は“(1) 市民活動や行政との協働”、次いで“(3) 近隣都市との広域的な連携”、“(2) 行政の効率化”となっている。
- 施策の重要度スコアが最も高い項目は“(2) 行政の効率化”、次いで“(3) 近隣都市との広域的な連携”、“(1) 市民活動や行政との協働”となっている。

《全体》



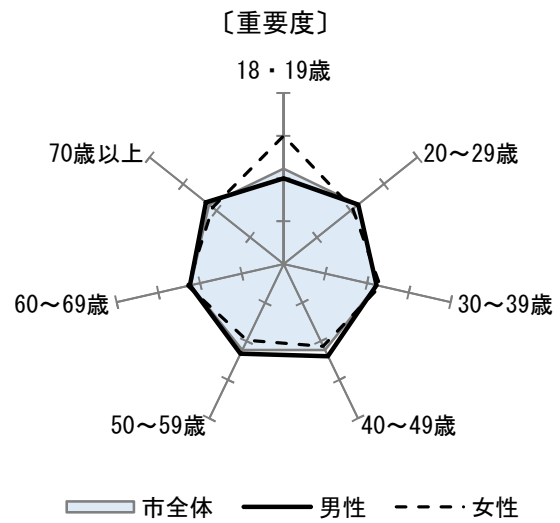
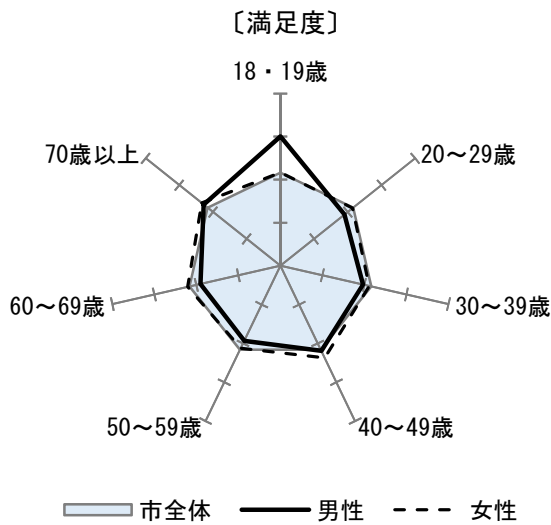
まちづくりの進め方

〔市民と行政との協働によるまちづくり〕

(1) 市民活動や行政との協働

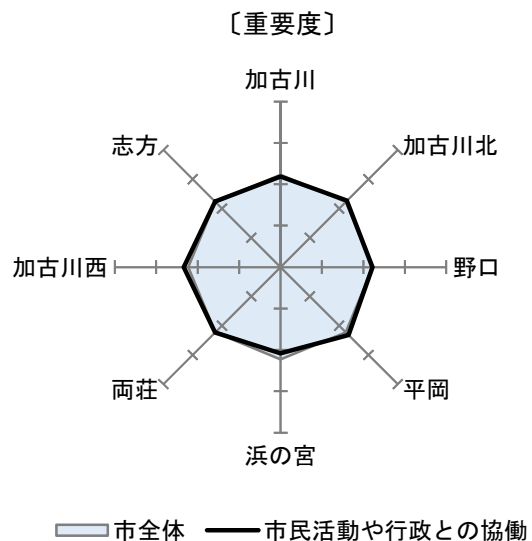
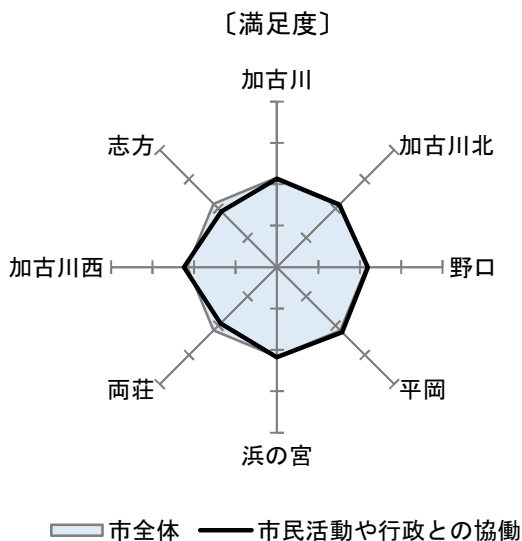
《性年代別》

- 満足度を性年代別で見ると、18・19歳と40歳代、70歳以上の男女と、女性の60歳代で市全体平均より高く、20歳代以上では女性の方が高くなっている。
- 重要度を性年代別で見ると、男性の20歳代と40歳代以上、女性の18・19歳、30歳代、60歳代で市全体平均より高くなっている。



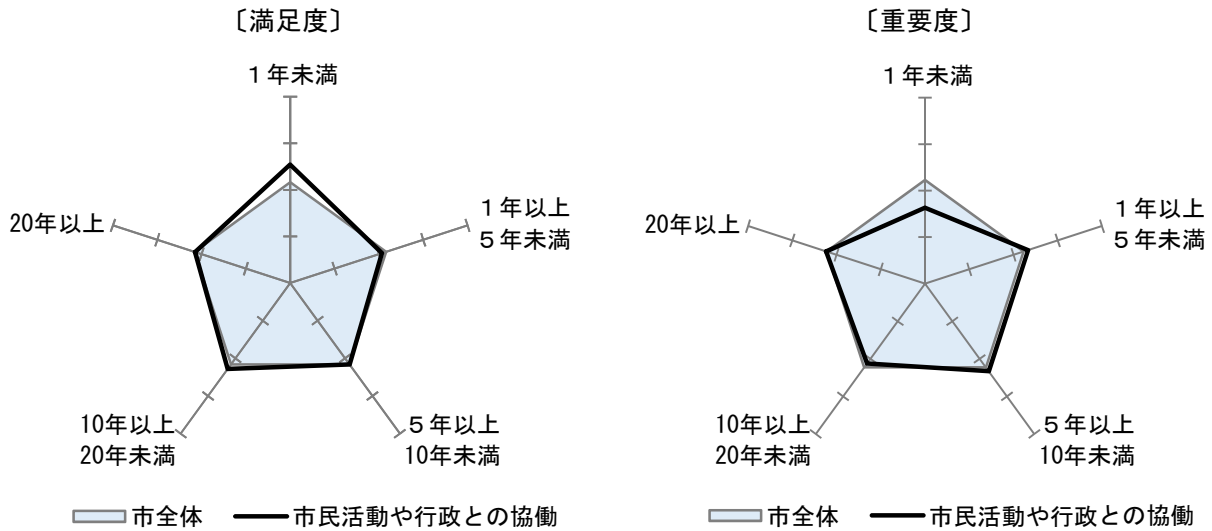
《居住地区別》

- 満足度を居住地区別で見ると、野口・平岡・浜の宮・加古川西地区で市全体平均より高く、なかでも加古川西地区が最も高くなっている。
- 重要度を居住地区別で見ると、加古川・野口・浜の宮地区では市全体平均より低い、加古川西地区が最も高く、次いで平岡地区となっている。



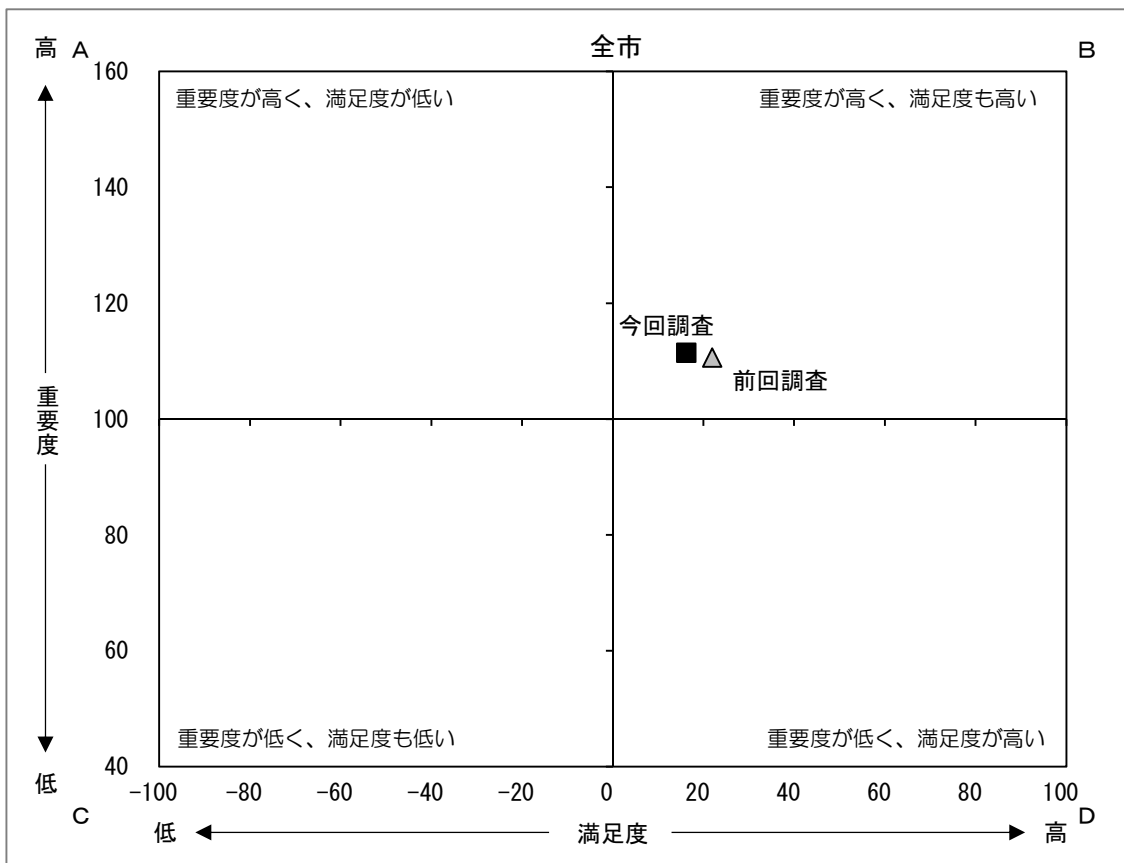
《居住期間別》

- 満足度を居住期間別で見ると、“1年未満”、“5年以上10年未満”、“10年以上20年未満”で市全体平均より高く、なかでも“1年未満”が最も高くなっている。
- 重要度を居住期間別で見ると、“1年以上5年未満”、“5年以上10年未満”、“20年以上”で市全体平均より高く、なかでも“1年以上5年未満”が最も高くなっている。



《満足度と重要度の関係（前回調査との比較）》

- 満足度と重要度の関係で見ると、前回調査より重要度がやや高くなり、満足度が低くなっている。

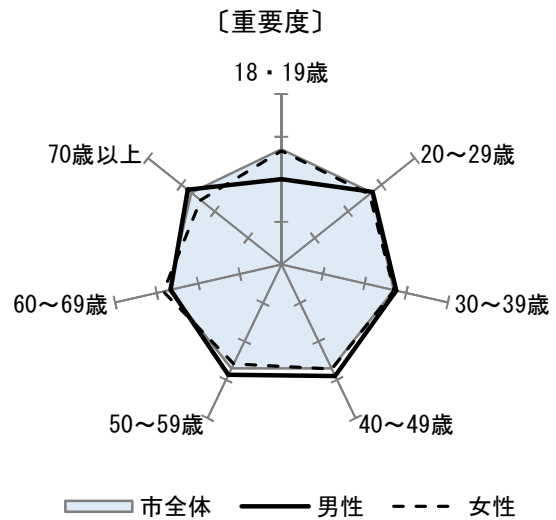
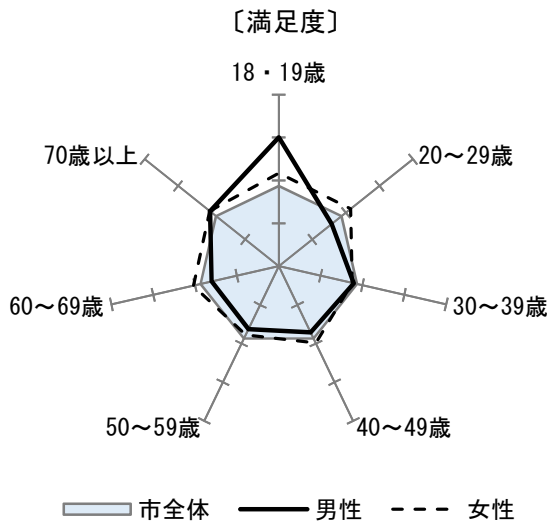


[効果的・効率的に進めるまちづくり]

(2) 行政の効率化

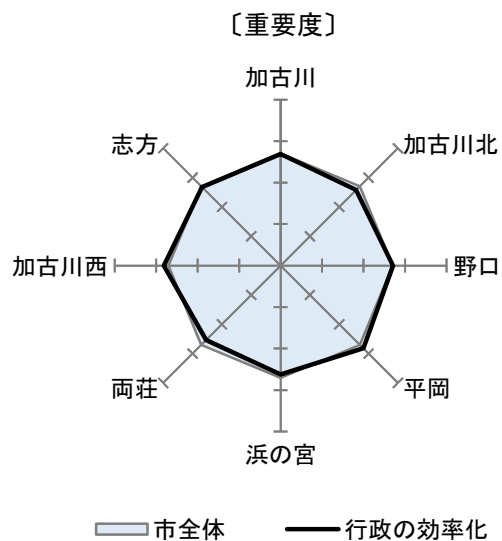
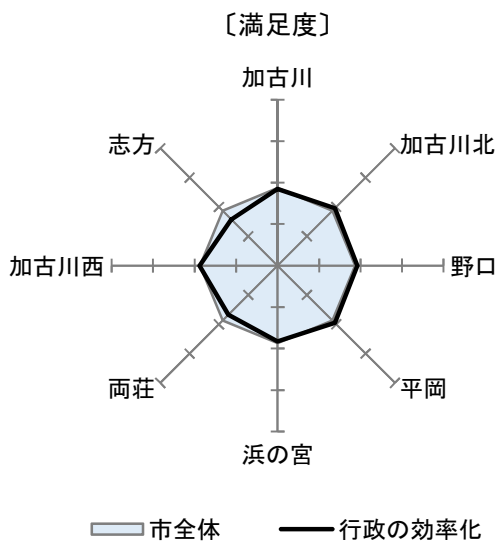
《性年代別》

- 満足度を性年代別で見ると、18・19歳と70歳以上の男女と、女性の20歳代、40歳代、60歳代で市全体平均より高くなっている。
- 重要度を性年代別で見ると、男性の20～50歳代と70歳以上、女性の30～40歳代、60歳代で市全体平均より高くなっている。



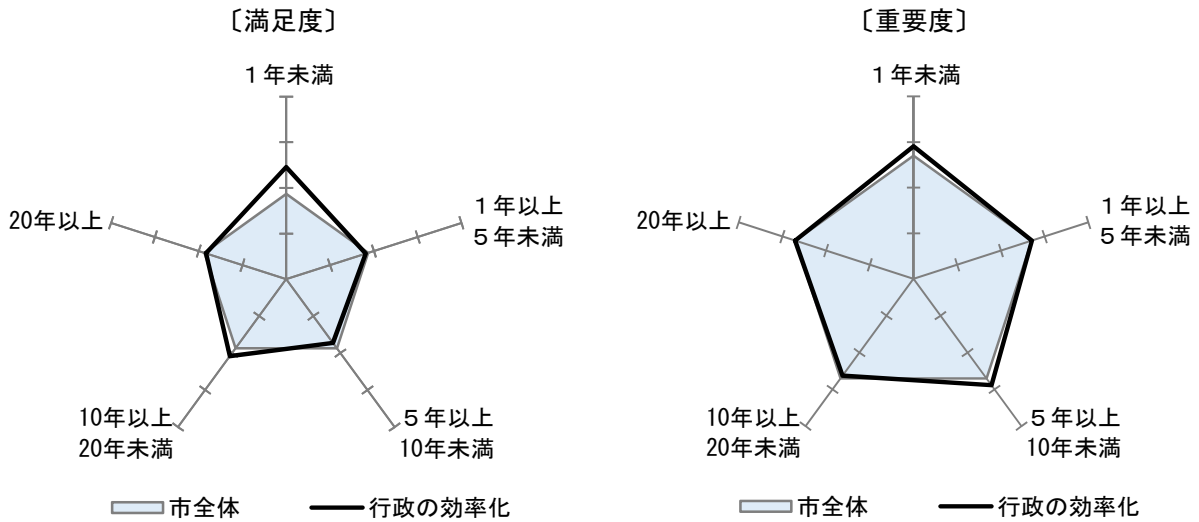
《居住地区別》

- 満足度を居住地区別で見ると、加古川北・野口・平岡・加古川西地区で市全体平均より高く、なかでも加古川北地区が最も高くなっている。
- 重要度を居住地区別で見ると、野口・平岡・加古川西地区で市全体平均より高く、なかでも平岡地区が最も高くなっている。



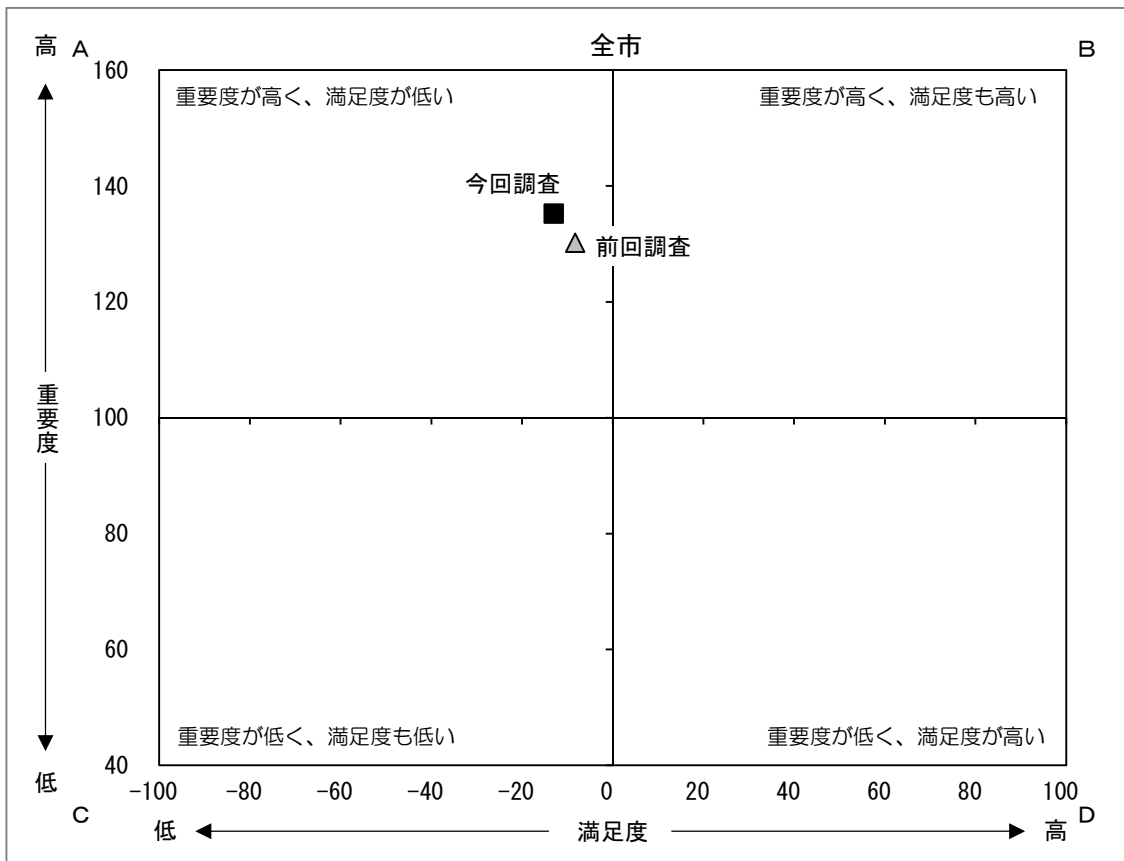
《居住期間別》

- 満足度を居住期間別で見ると、“1年未満”が最も高く、次いで“10年以上20年未満”で、市全体平均より高くなっている。
- 重要度を居住期間別で見ると、“10年以上20年未満”以外で市全体平均より高く、なかでも“1年未満”が最も高くなっている。



《満足度と重要度の関係（前回調査との比較）》

- 満足度と重要度の関係で見ると、前回調査より重要度が高くなり、満足度が低くなっている。

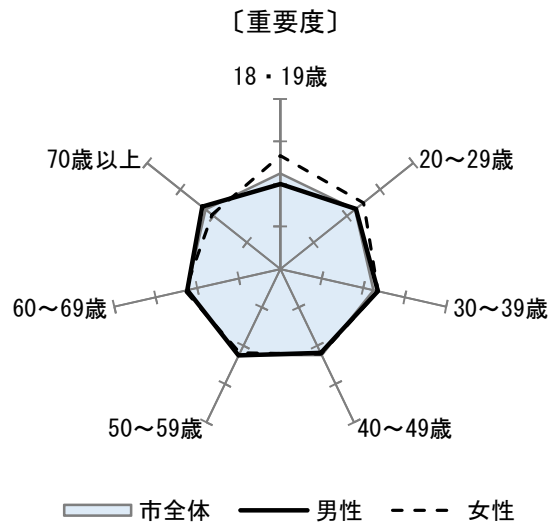
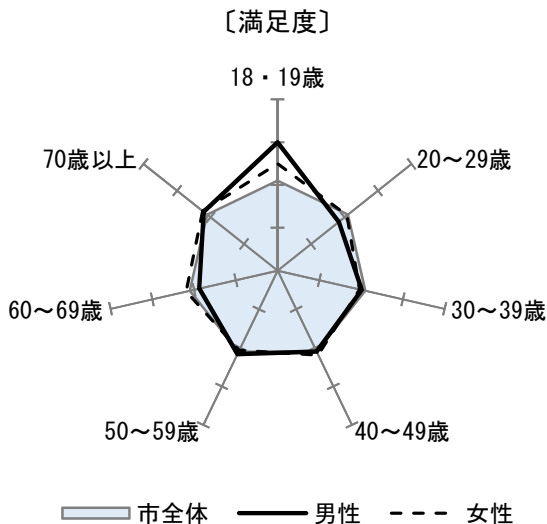


[広域的な都市間連携によるまちづくり]

(3) 近隣都市との広域的な連携

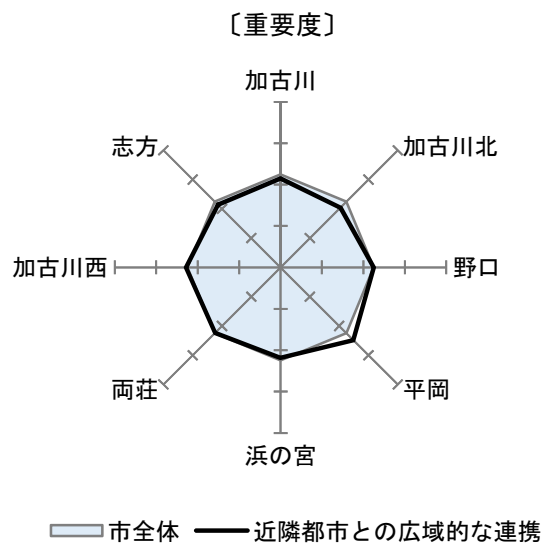
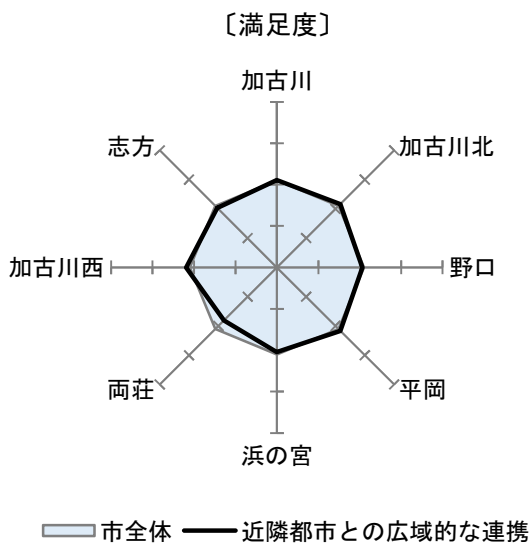
《性年代別》

- 満足度を性年代別で見ると、男性の18・19歳、50歳代、70歳以上と、女性の18・19歳、40歳代、60歳代以上で市全体平均より高くなっている。
- 重要度を性年代別で見ると、男性の20～30歳代、50歳代、70歳以上と、女性の18・19歳～30歳代、60歳代で市全体平均より高くなっている。



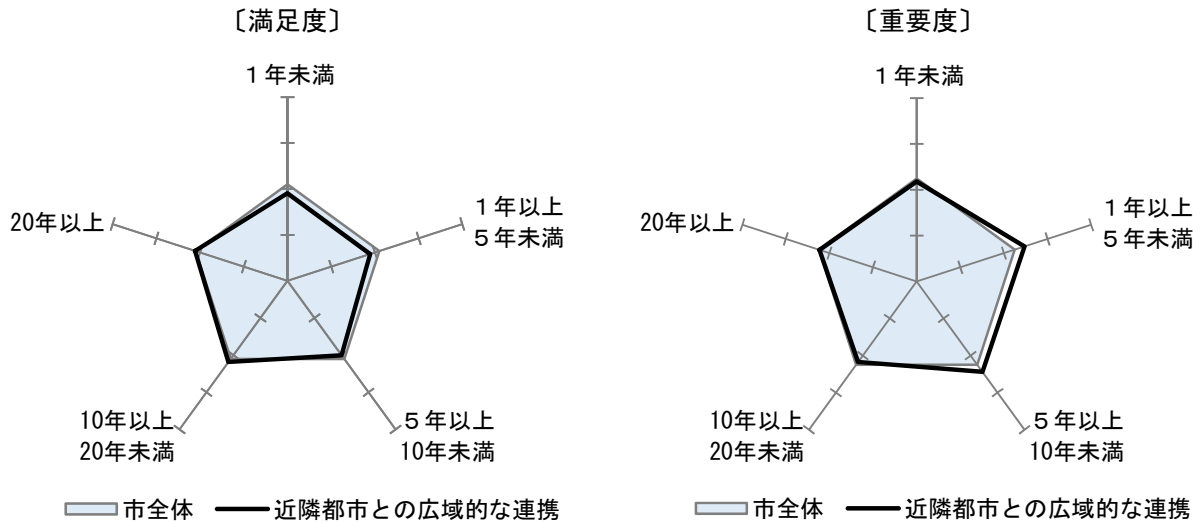
《居住地区別》

- 満足度を居住地区別で見ると、加古川・加古川北・平岡・加古川西地区で市全体平均より高く、なかでも加古川西地区が最も高くなっている。
- 重要度を居住地区別で見ると、野口・平岡・加古川西地区で市全体平均より高く、なかでも平岡地区が最も高くなっている。



《居住期間別》

- 満足度を居住期間別で見ると、“10年以上20年未満”が最も高く、次いで“20年以上”で、市全体平均より高くなっている。
- 重要度を居住期間別で見ると、“1年以上5年未満”が最も高く、次いで“5年以上10年未満”で、市全体平均より高くなっている。



《満足度と重要度の関係（前回調査との比較）》

- 満足度と重要度の関係で見ると、前回調査より重要度がやや高くなり、満足度がやや低くなっている。

