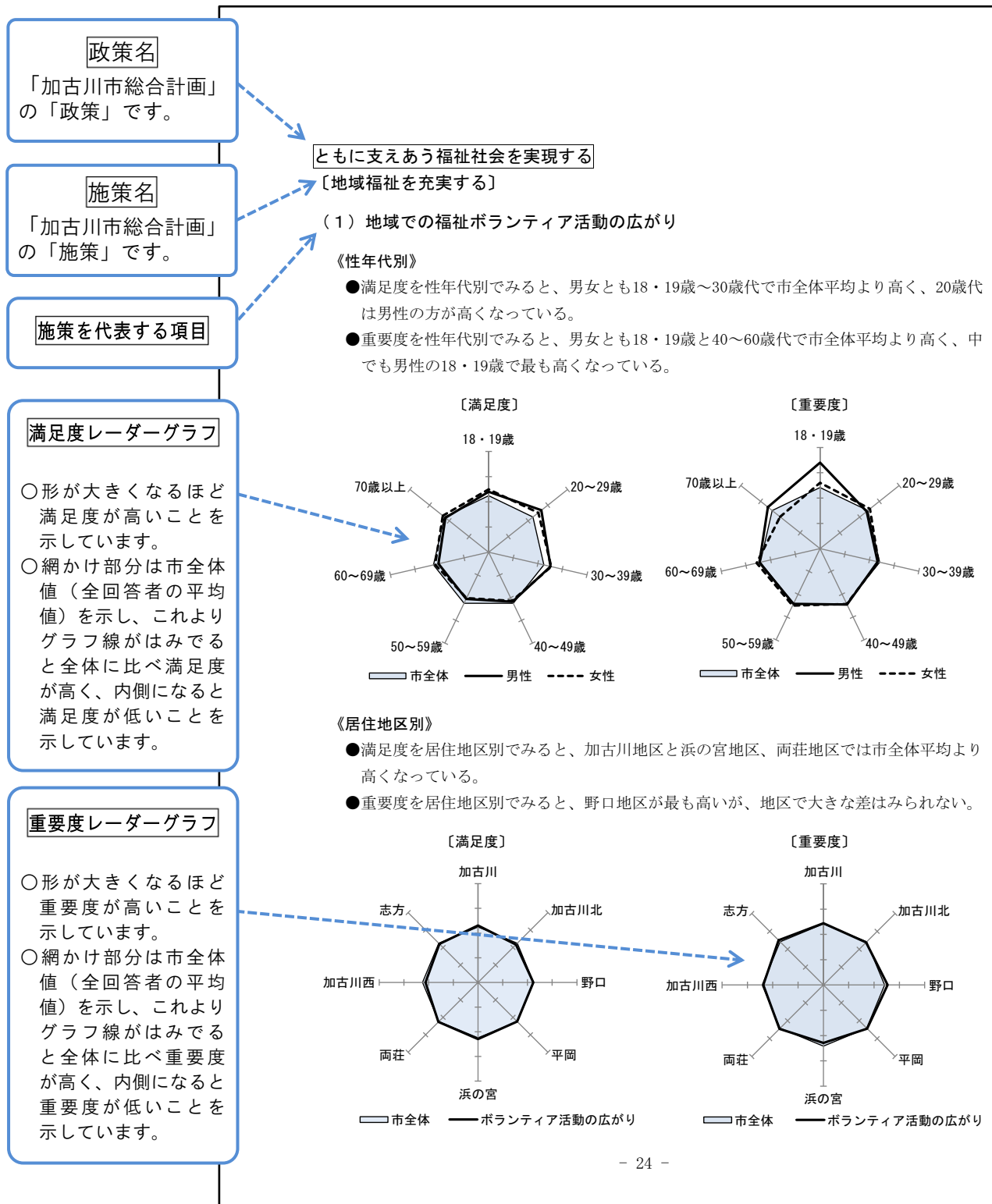
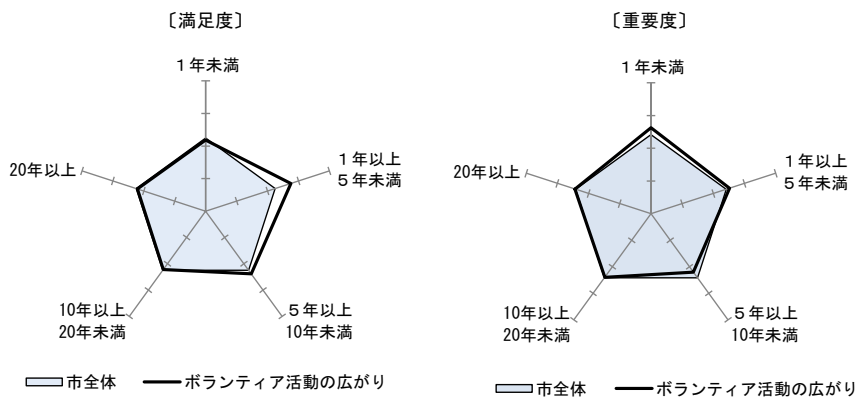


「3. 市の施策に対する満足度・重要度」のグラフの見方



《居住期間別》

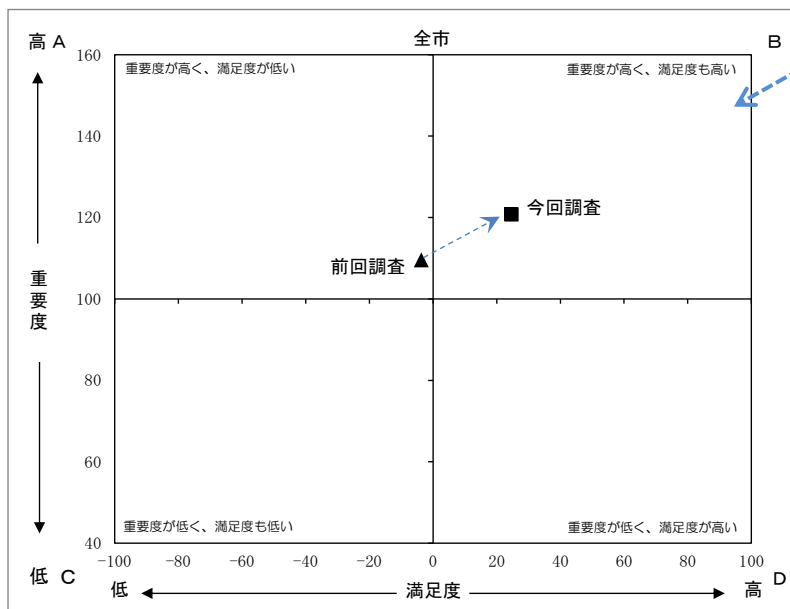
- 満足度を居住期間別で見ると、“1年以上5年未満”が最も高く、5年以上では居住期間が長くなるほど得点が低くなっている。
- 重要度を居住期間別で見ると、“1年未満”が最も高く、次いで“1年以上5年未満”となっている。



満足度・重要度関係グラフ

《満足度と重要度の関係（前回調査との比較）》

- 満足度と重要度の関係で見ると、前回調査より重要度・満足度とも高くなっている。

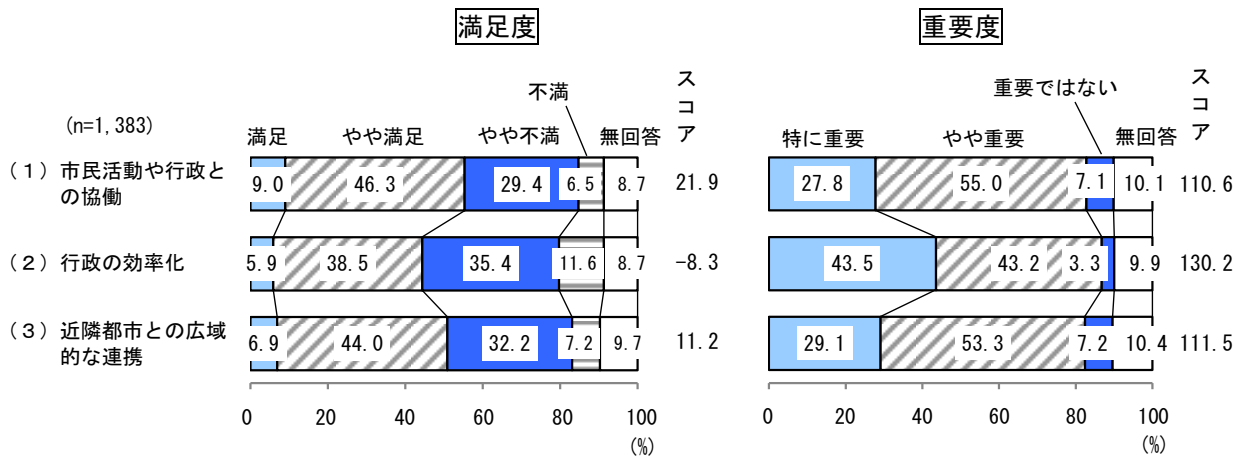


- ある施策の満足度スコアと重要度スコアとの関係を点としてプロット（データを図表上に示すこと）したグラフで、施策の優先度を判断するのに利用します。
- 例えば象限Aに点がある場合、施策満足度が低く重要度は高いので、今後最優先に取り組むべき施策と判断できます。一方、象限Bは、施策満足度も重要度も高いので、Aに比べると優先度は低く、満足度が低下しないよう取り組む必要のある施策を示しています。
- 過年度のデータをプロットすることで、施策の優先度の推移（満足度・重要度の関係性の変化）をみることができます。

3-6 まちづくりの進め方

- 施策の満足度スコアが最も高い項目は“(1) 市民活動や行政との協働”で、次いで“(3) 近隣都市との広域的な連携”、“(2) 行政の効率化”となっている。
- 施策の重要度スコアが最も高い項目は“(2) 行政の効率化”で、次いで“(3) 近隣都市との広域的な連携”、“(1) 市民活動や行政との協働”となっている。

《全体》



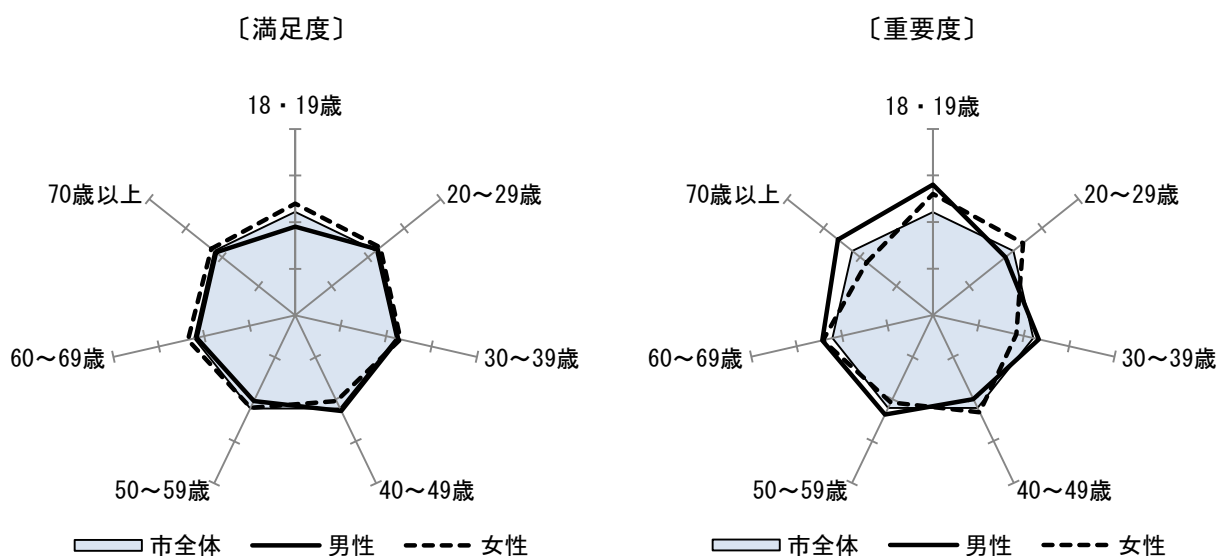
まちづくりの進め方

〔市民と行政との協働によるまちづくり〕

(1) 市民活動や行政との協働

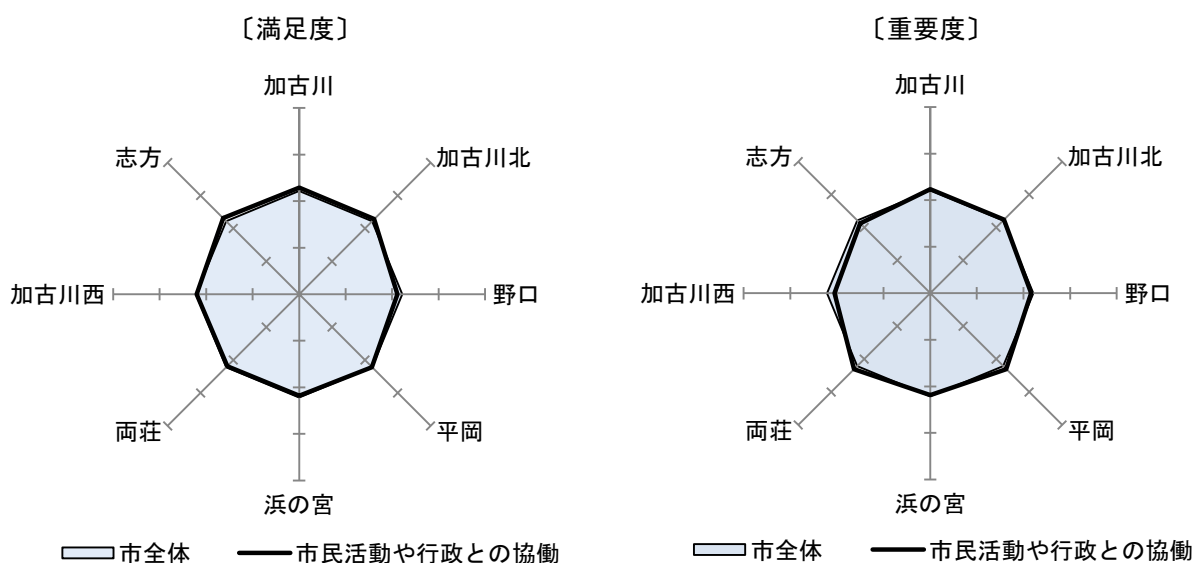
《性年代別》

- 満足度を性年代別で見ると、女性の18・19歳が最も高く、女性は40・50歳代以外の年代で市全体平均より高くなっている。
- 重要度を性年代別で見ると、男女とも18・19歳が最も高く、男性は20・40歳代以外の年代で市全体平均より高くなっている。



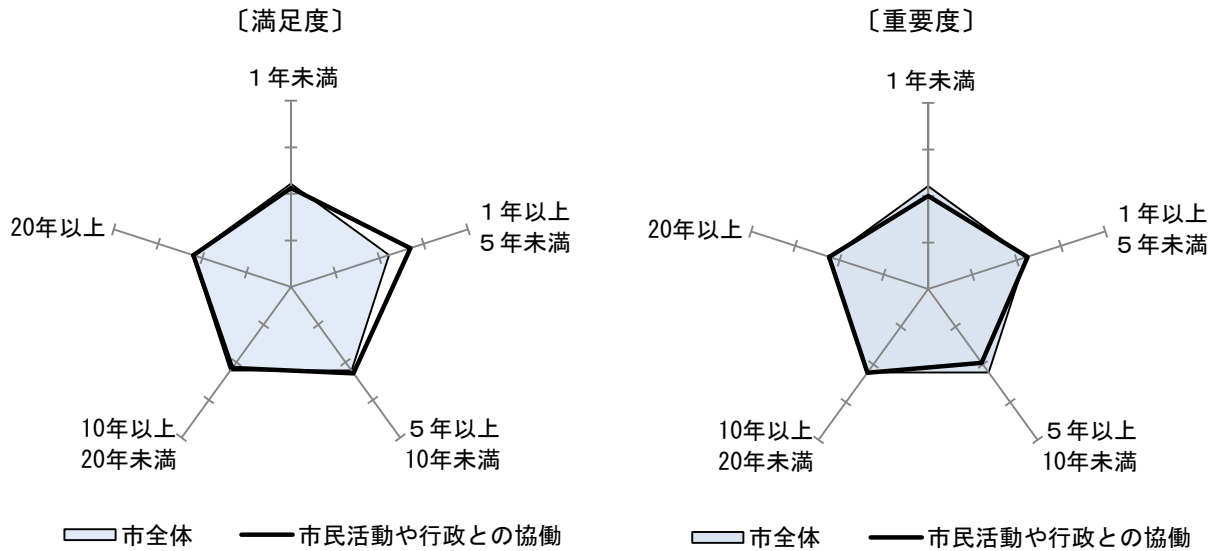
《居住地区別》

- 満足度を居住地区別で見ると、志方地区が最も高く、次いで加古川地区となっている。
- 重要度を居住地区別で見ると、両荘地区が最も高く、次いで平岡地区となっている。



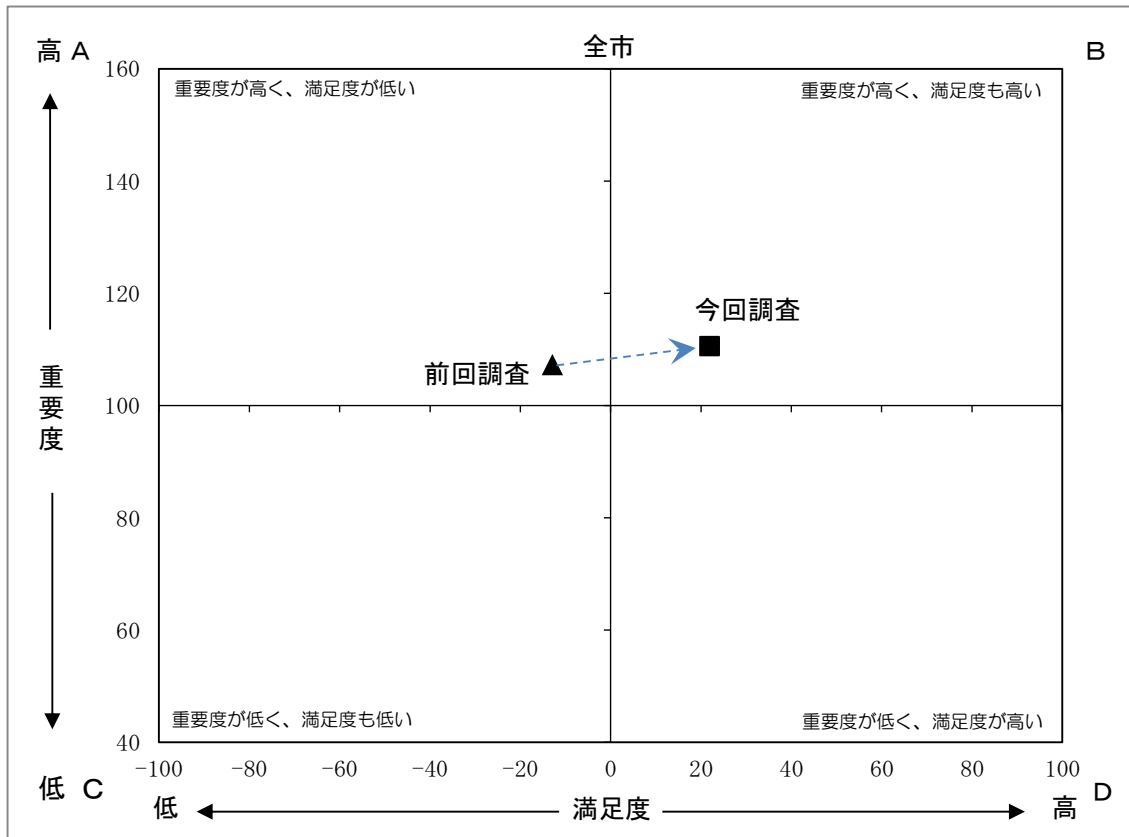
《居住期間別》

- 満足度を居住期間別で見ると、“1年以上5年未満”が最も高く、次いで“5年以上10年未満”となっている。
- 重要度を居住期間別で見ると、“1年以上5年未満”が最も高く、次いで“20年以上”となっている。



《満足度と重要度の関係（前回調査との比較）》

- 満足度と重要度の関係で見ると、前回調査より重要度・満足度とも高くなっている。

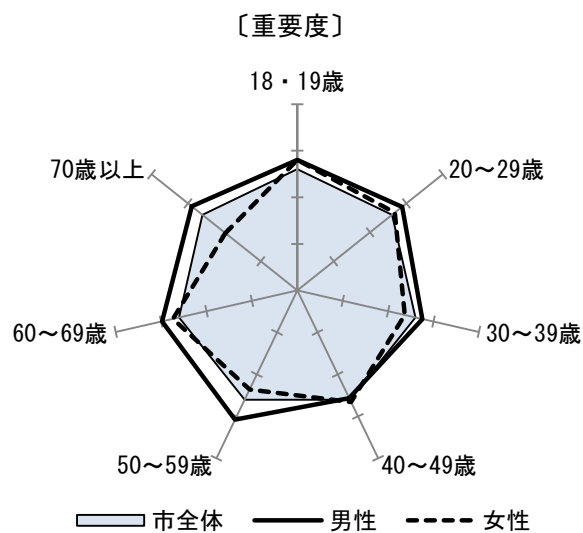
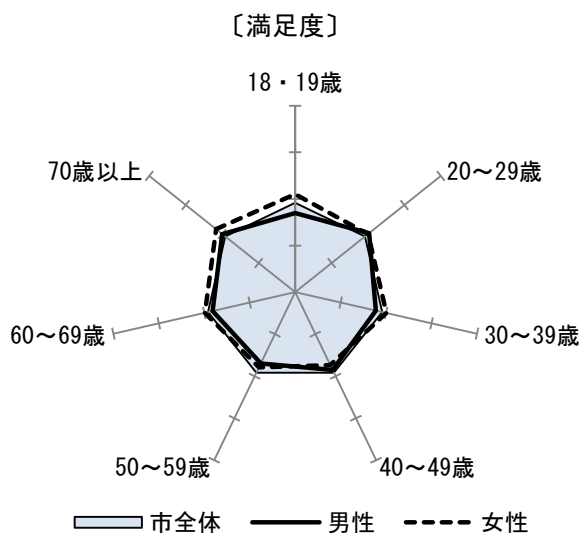


[効果的・効率的に進めるまちづくり]

(2) 行政の効率化

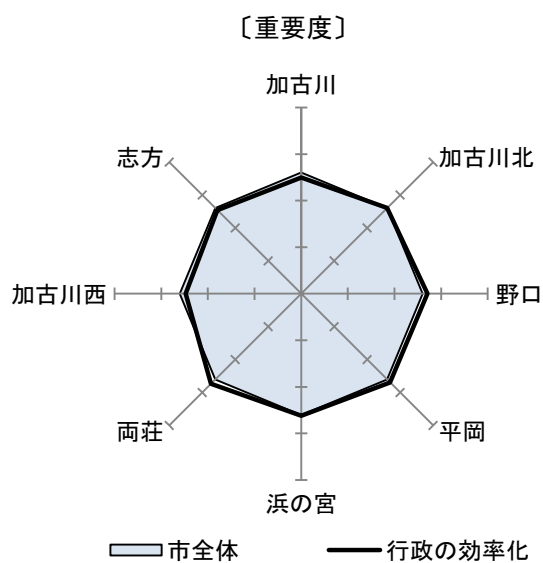
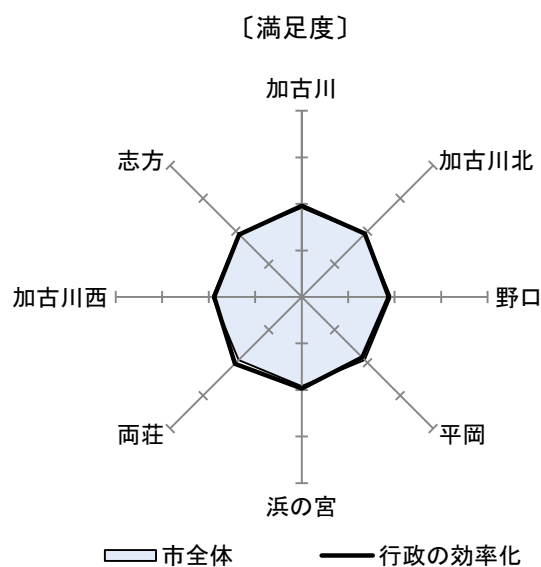
《性年代別》

- 満足度を性年代別で見ると、女性の70歳以上で最も高く、20歳代、70代以上は男女とも市全体平均より高くなっている。
- 重要度を性年代別で見ると、男性の50歳代が最も高く、男性は40歳代以外の年代で市全体平均より高くなっている。



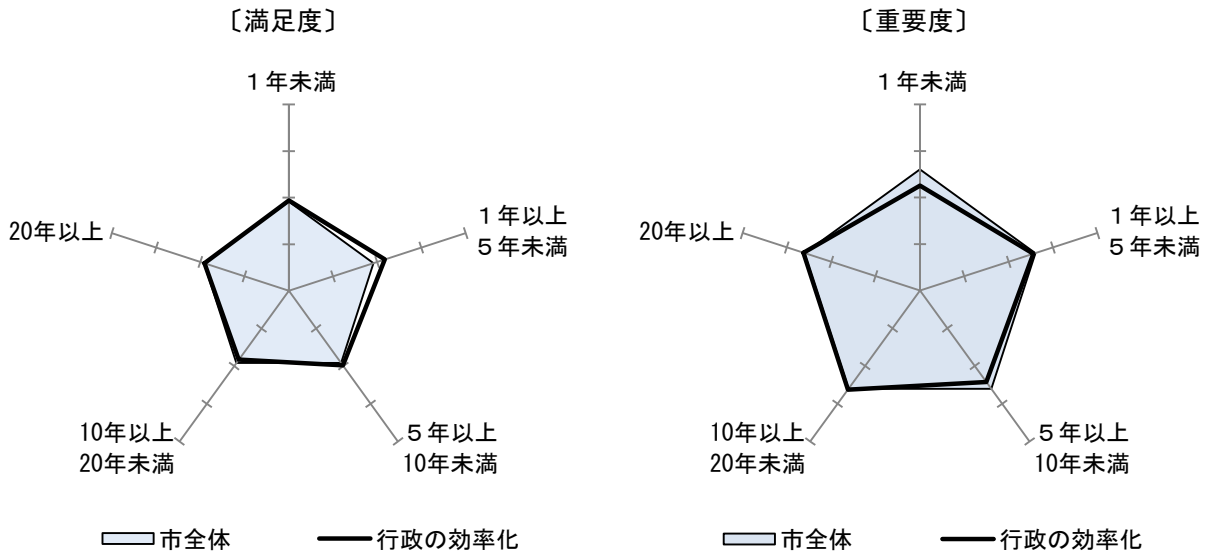
《居住地区別》

- 満足度を居住地区別で見ると、両荘地区が最も高く、次いで浜の宮地区となっている。
- 重要度を居住地区別で見ると、両荘地区が最も高く、次いで野口地区となっている。



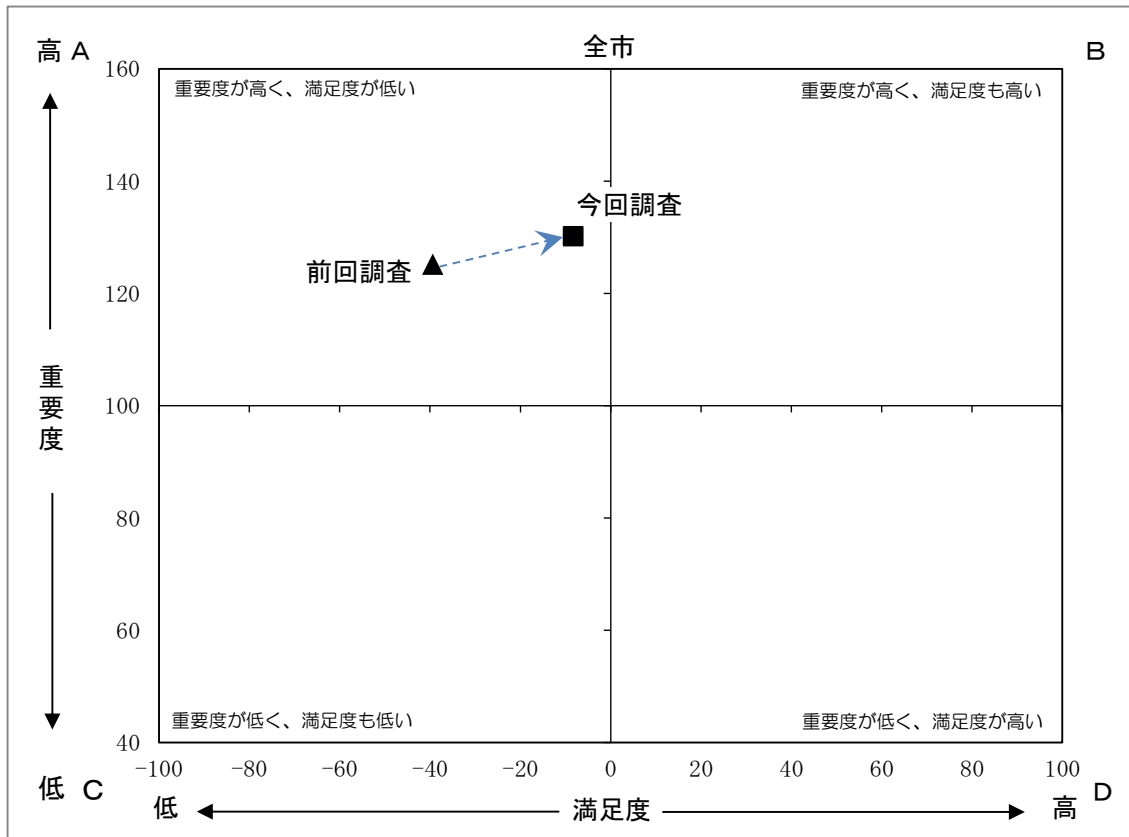
《居住期間別》

- 満足度を居住期間別で見ると、“1年以上5年未満”が最も高く、次いで“5年以上10年未満”となっている。
- 重要度を居住期間別で見ると、“10年以上20年未満”が最も高く、次いで“20年以上”となっている。



《満足度と重要度の関係（前回調査との比較）》

- 満足度と重要度の関係で見ると、前回調査より重要度・満足度とも高くなっている。

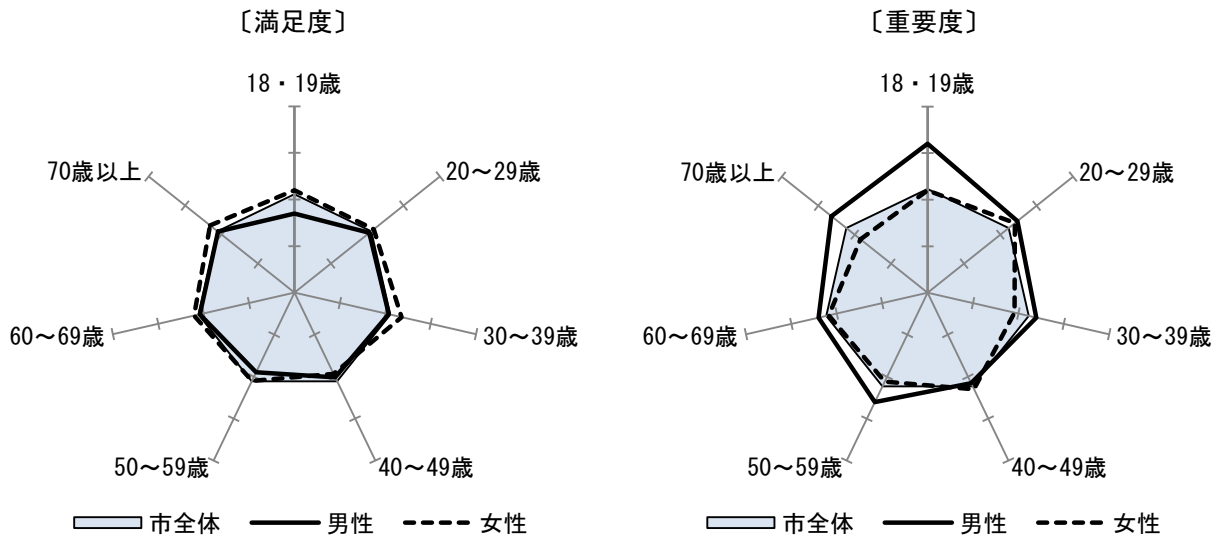


[広域的な都市間連携によるまちづくり]

(3) 近隣都市との広域的な連携

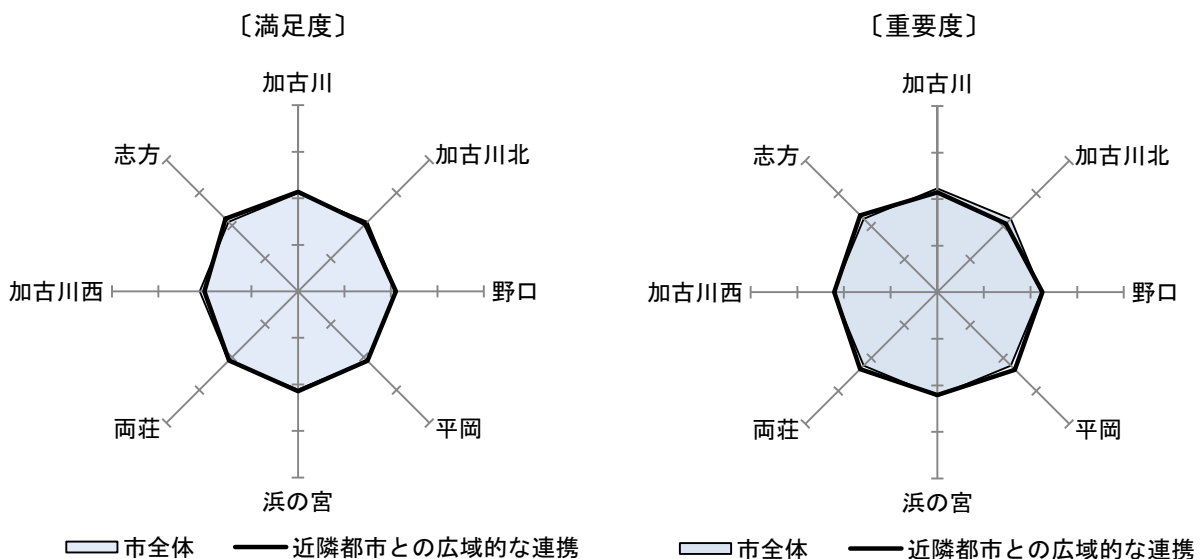
《性年代別》

- 満足度を性年代別で見ると、女性の30歳代で最も高く、女性は40・50歳代以外の年代で市全体平均より高くなっている。
- 重要度を性年代別で見ると、男性の18・19歳が最も高く、男性は40歳代以外の年代で市全体平均より高くなっている。



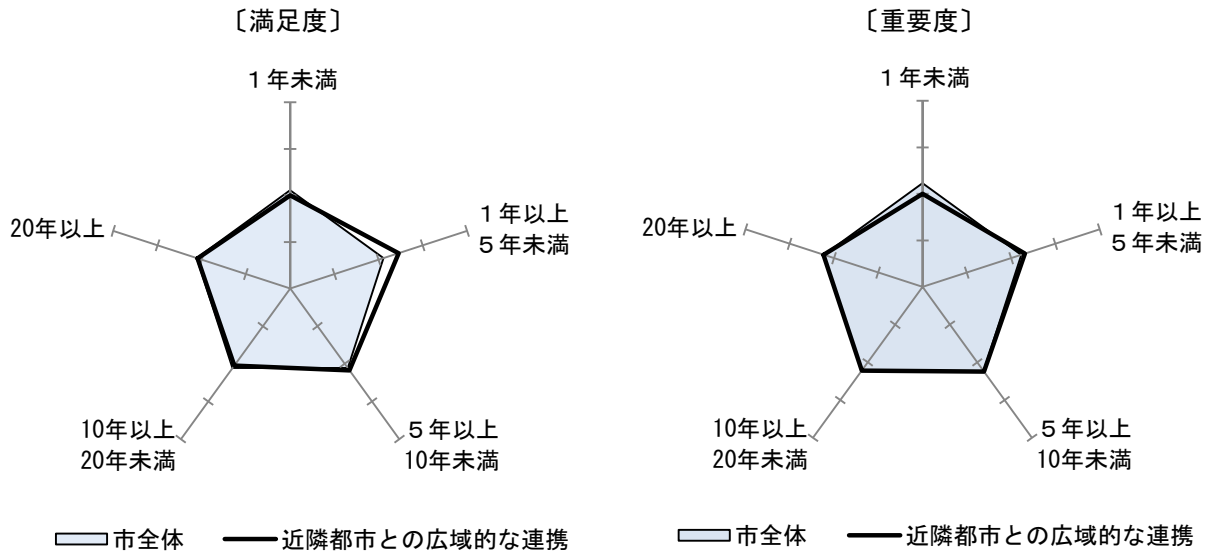
《居住地区別》

- 満足度を居住地区別で見ると、志方地区が最も高く、次いで浜の宮地区となっている。
- 重要度を居住地区別で見ると、平岡地区が最も高く、次いで両荘地区となっている。



《居住期間別》

- 満足度を居住期間別で見ると、“1年以上5年未満”が最も高く、次いで“5年以上10年未満”となっている。
- 重要度を居住期間別で見ると、“1年以上5年未満”が最も高く、次いで“5年以上10年未満”となっている。



《満足度と重要度の関係（前回調査との比較）》

- 満足度と重要度の関係で見ると、前回調査より重要度・満足度とも高くなっている。

