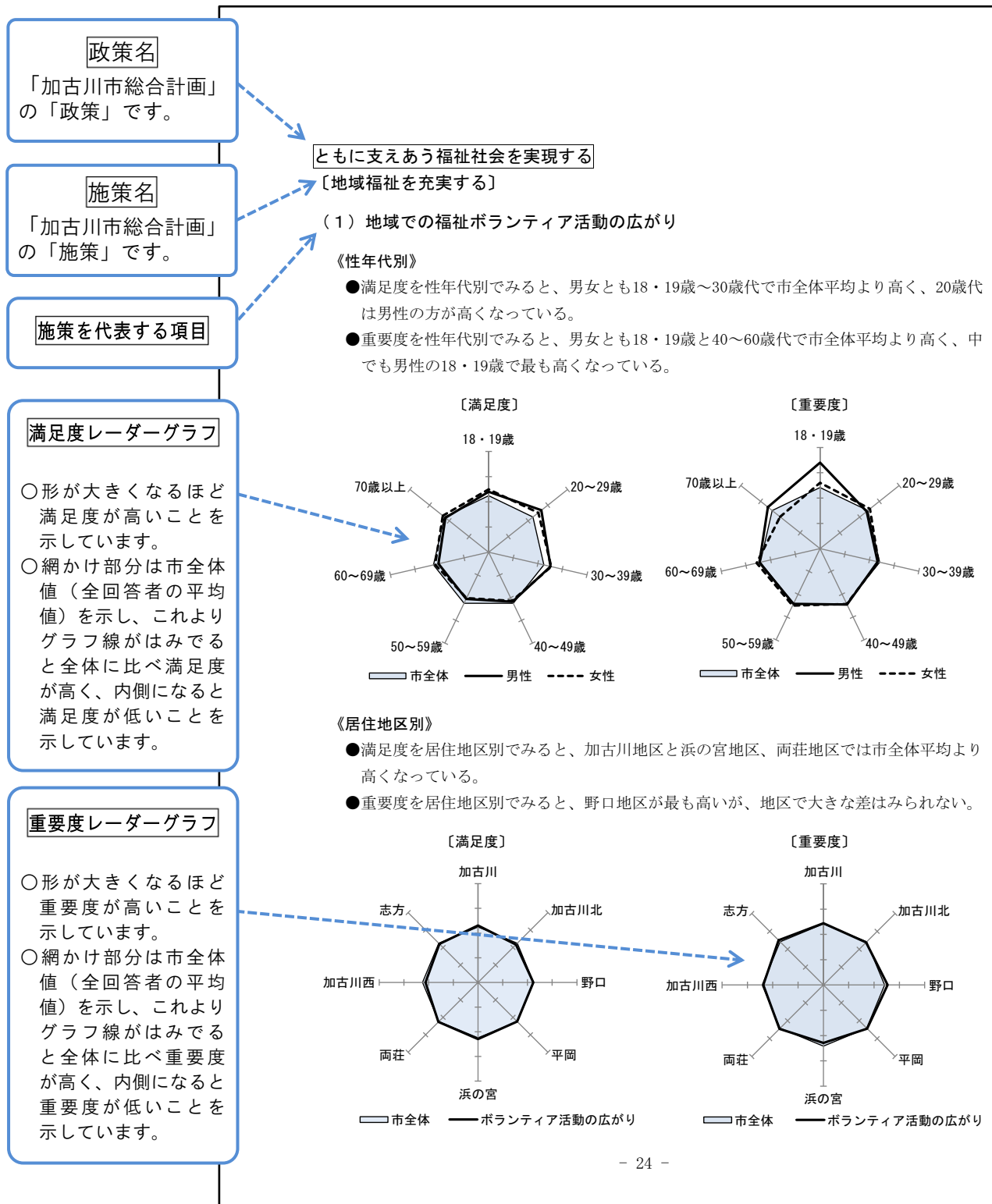
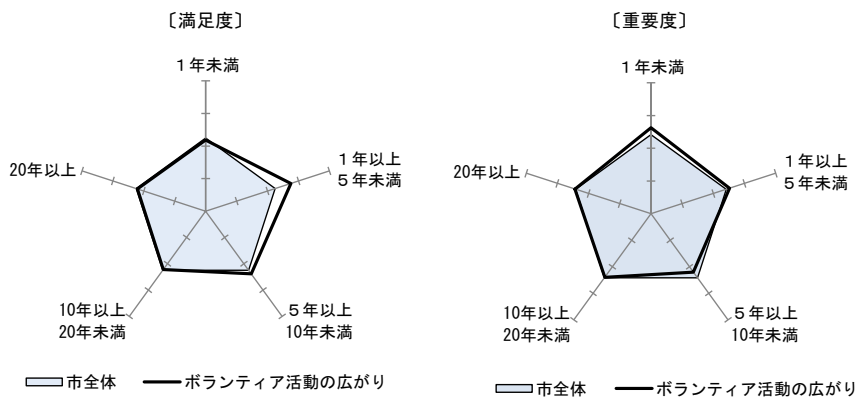


「3. 市の施策に対する満足度・重要度」のグラフの見方



《居住期間別》

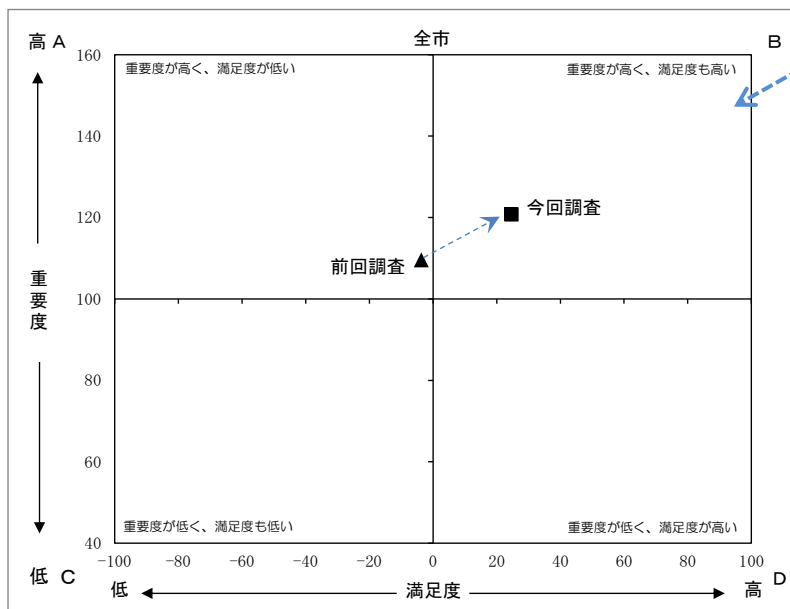
- 満足度を居住期間別で見ると、“1年以上5年未満”が最も高く、5年以上では居住期間が長くなるほど得点が低くなっている。
- 重要度を居住期間別で見ると、“1年未満”が最も高く、次いで“1年以上5年未満”となっている。



満足度・重要度関係グラフ

《満足度と重要度の関係（前回調査との比較）》

- 満足度と重要度の関係で見ると、前回調査より重要度・満足度も高くなっている。




- ある施策の満足度スコアと重要度スコアとの関係を点としてプロット（データを図表上に示すこと）したグラフで、施策の優先度を判断するのに利用します。
- 例えば象限Aに点がある場合、施策満足度が低く重要度は高いので、今後最優先に取り組むべき施策と判断できます。一方、象限Bは、施策満足度も重要度も高いので、Aに比べると優先度は低く、満足度が低下しないよう取り組む必要のある施策を示しています。
- 過年度のデータをプロットすることで、施策の優先度の推移（満足度・重要度の関係性の変化）をみることができます。

3-5 快適に暮らせるまちをめざして

- 施策の満足度スコアが最も高い項目は“(11) 水道水の供給”で、次いで“(12) 下水道の整備”、“(5) 鉄道の便利さ”となっている。一方、最も低いのは“(6) バスの便利さ”となっている。
- 施策の重要度スコアが最も高い項目は“(7) 地域の防災体制(再掲)”で、次いで“(8) 地域内の道路の安全性や便利さ”となっている。一方、最も低いのは“(9) 住宅の供給”となっている。

《全体》



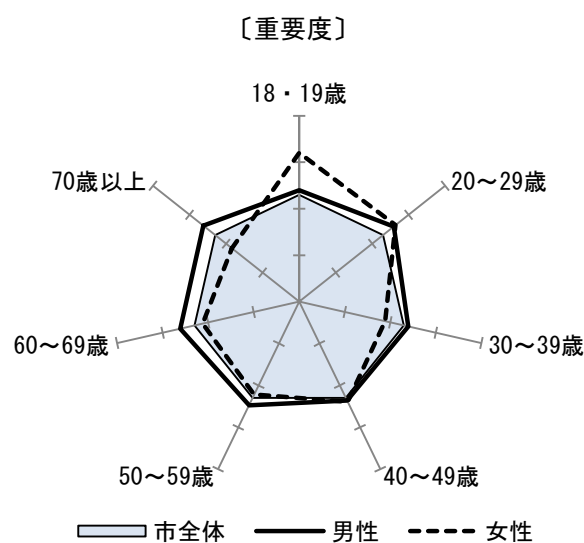
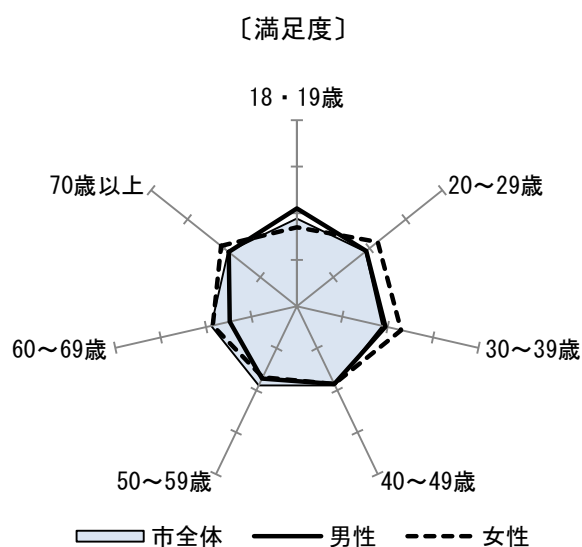
機能的・効率的なまちを形成する

〔計画的な土地利用を進める〕

(1) 秩序だった土地利用や建物の配置

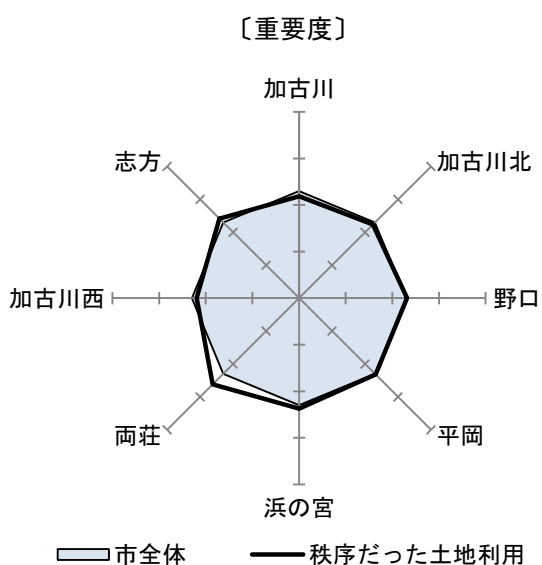
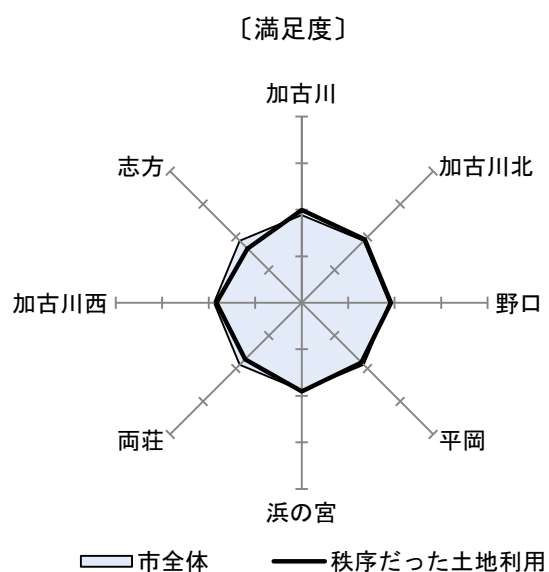
《性年代別》

- 満足度を性年代別で見ると、女性の30歳代が最も高く、次いで女性の20歳代となっている。
- 重要度を性年代別で見ると、女性の18・19歳が最も高く、男性はいずれの年代も市全体平均より高くなっている。



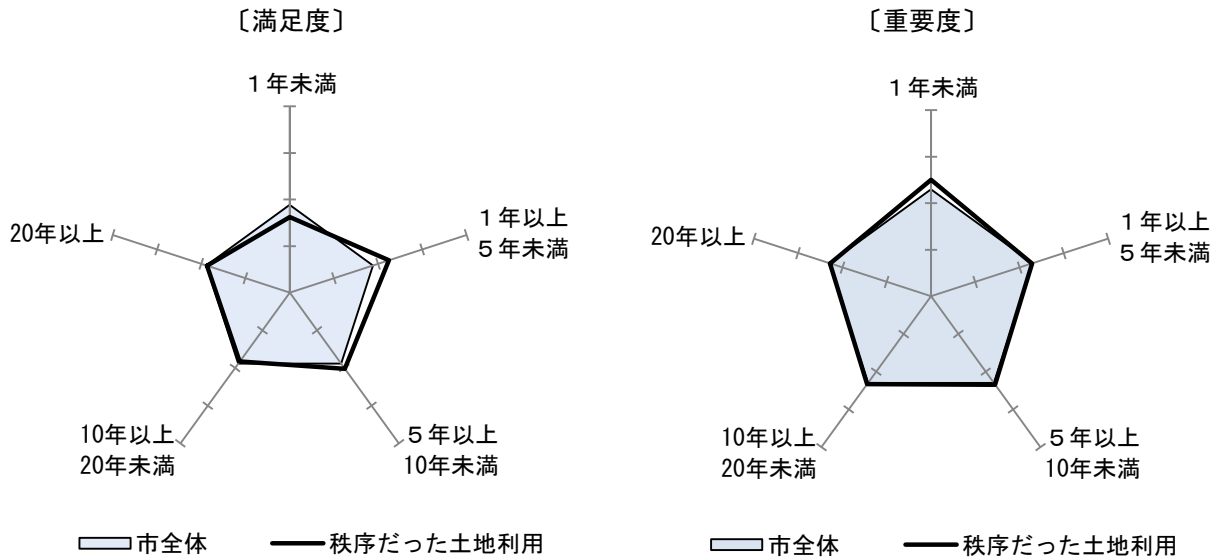
《居住地区別》

- 満足度を居住地区別で見ると、加古川地区が最も高く、次いで野口地区となっている。
- 重要度を居住地区別で見ると、両荘地区が最も高く、次いで志方地区となっている。



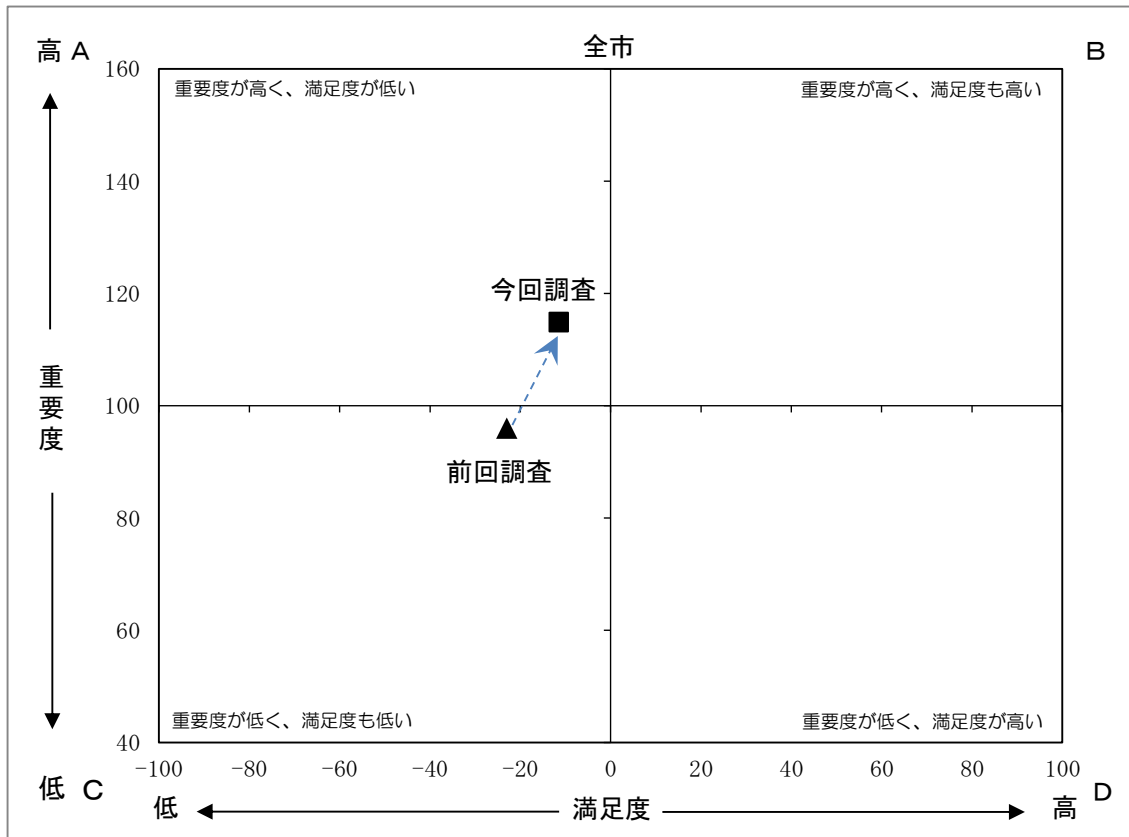
《居住期間別》

- 満足度を居住期間別で見ると、“1年以上5年未満”が最も高く、次いで“5年以上10年未満”となっている。
- 重要度を居住期間別で見ると、“1年未満”が最も高く、次いで“5年以上10年未満”となっている。



《満足度と重要度の関係（前回調査との比較）》

- 満足度と重要度の関係で見ると、前回調査より重要度・満足度とも高くなっている。

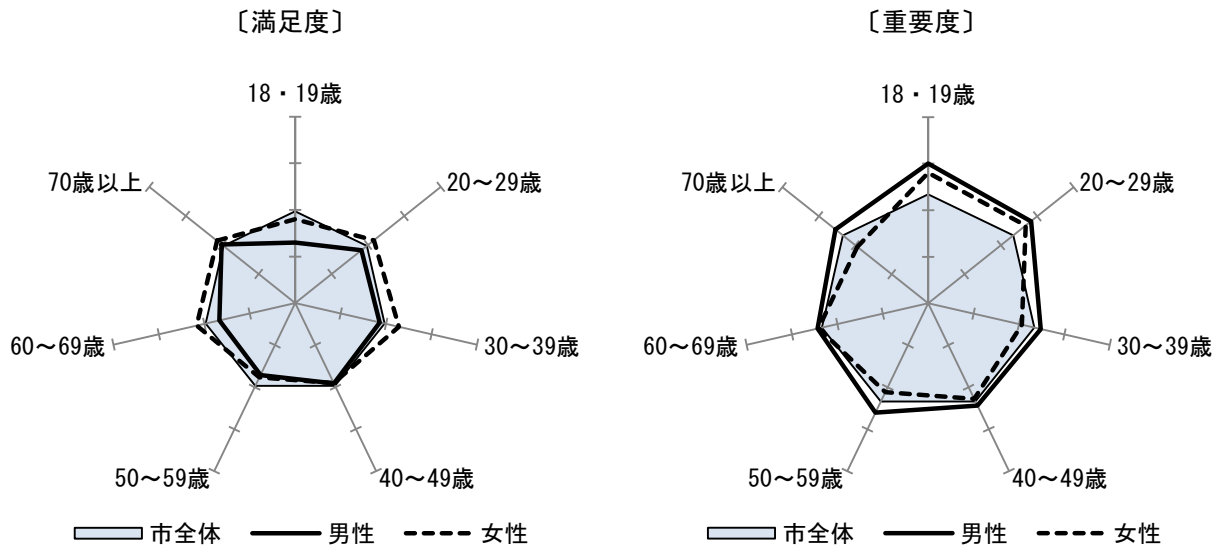


〔秩序あるまちなみを形成する〕

(2) 景観や、まちなみの美しさ

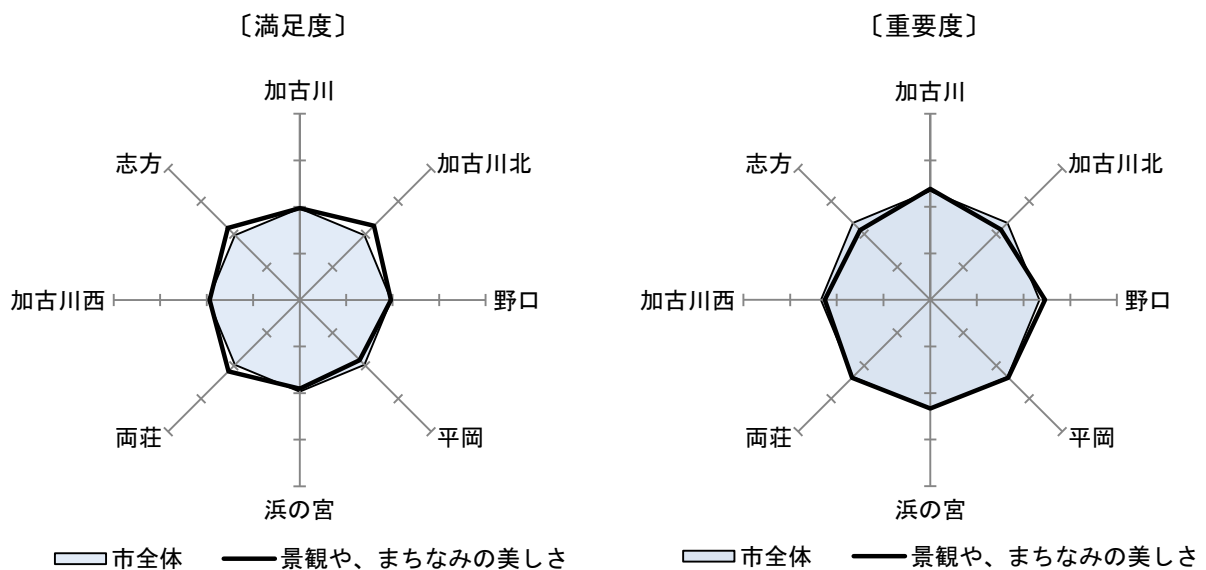
《性年代別》

- 満足度を性年代別で見ると、女性の30歳代で最も高く、男性は70歳代で最も高いが、それ以外の年代はいずれも市全体平均より低くなっている。
- 重要度を性年代別で見ると、男女とも18・19歳が最も高く、男性はいずれの年代も市全体平均より高くなっている。



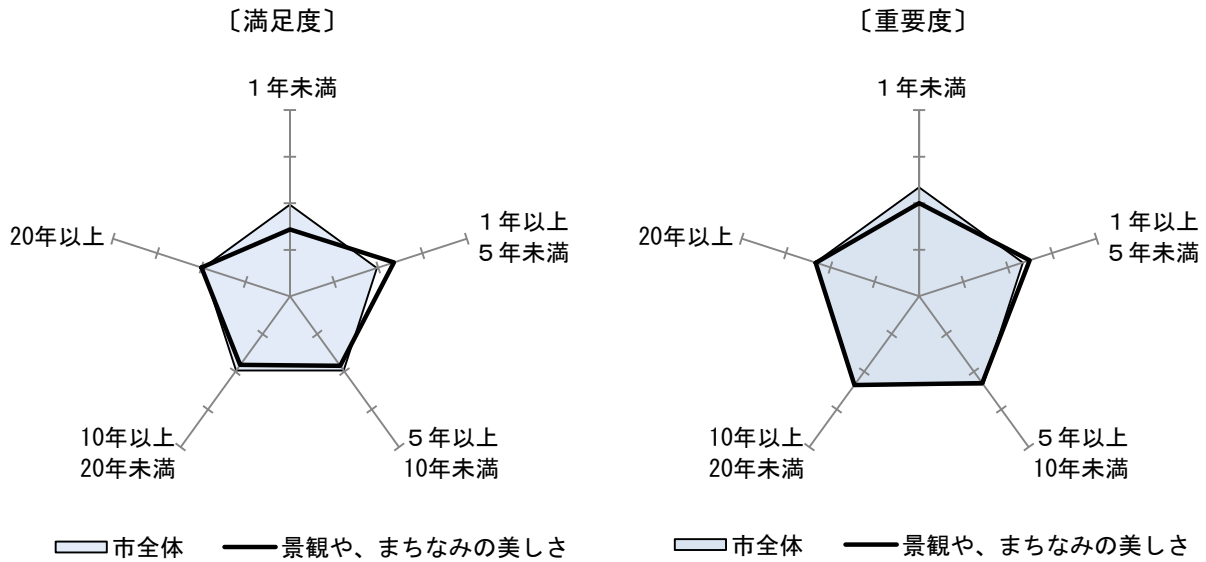
《居住地区別》

- 満足度を居住地区別で見ると、加古川北地区が最も高く、次いで志方地区となっている。
- 重要度を居住地区別で見ると、野口地区が最も高く、次いで加古川地区となっている。



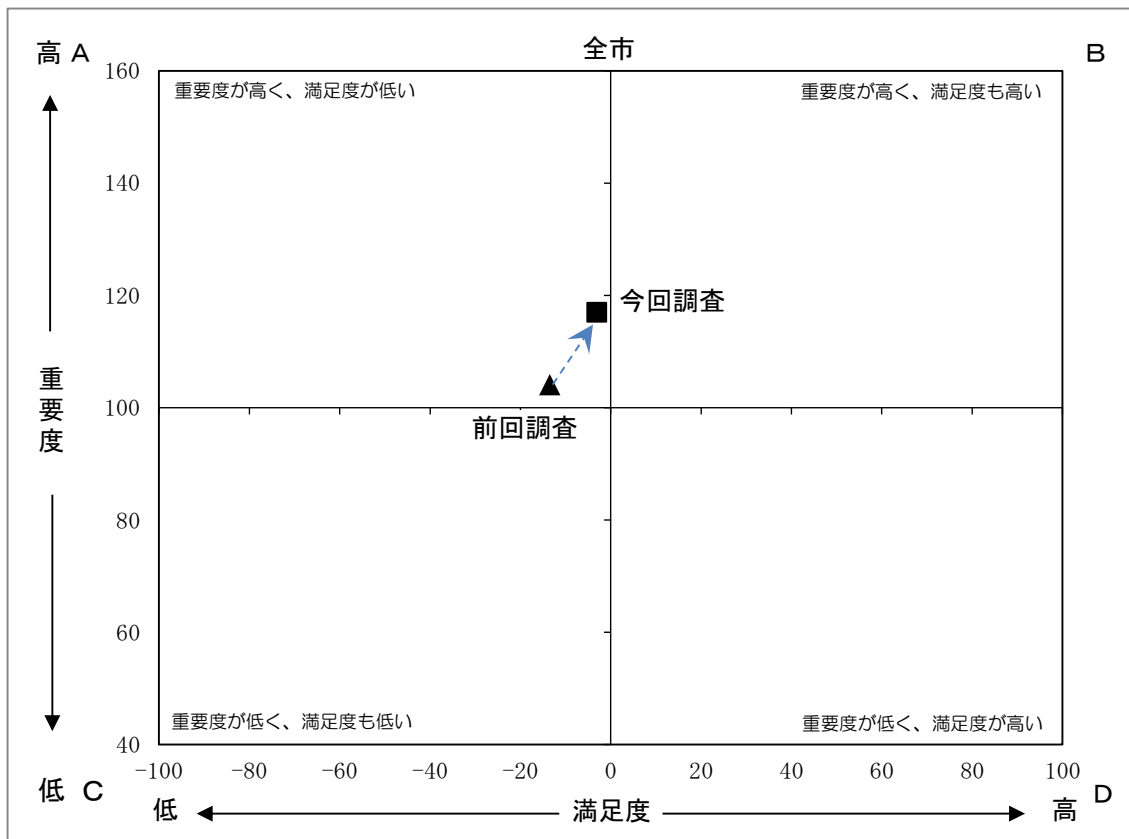
《居住期間別》

- 満足度を居住期間別で見ると、“1年以上5年未満”が最も高く、次いで“20年以上”となっている。
- 重要度を居住期間別で見ると、“1年以上5年未満”が最も高く、次いで“10年以上20年未満”となっている。



《満足度と重要度の関係（前回調査との比較）》

- 満足度と重要度の関係で見ると、前回調査より重要度・満足度とも高くなっている。

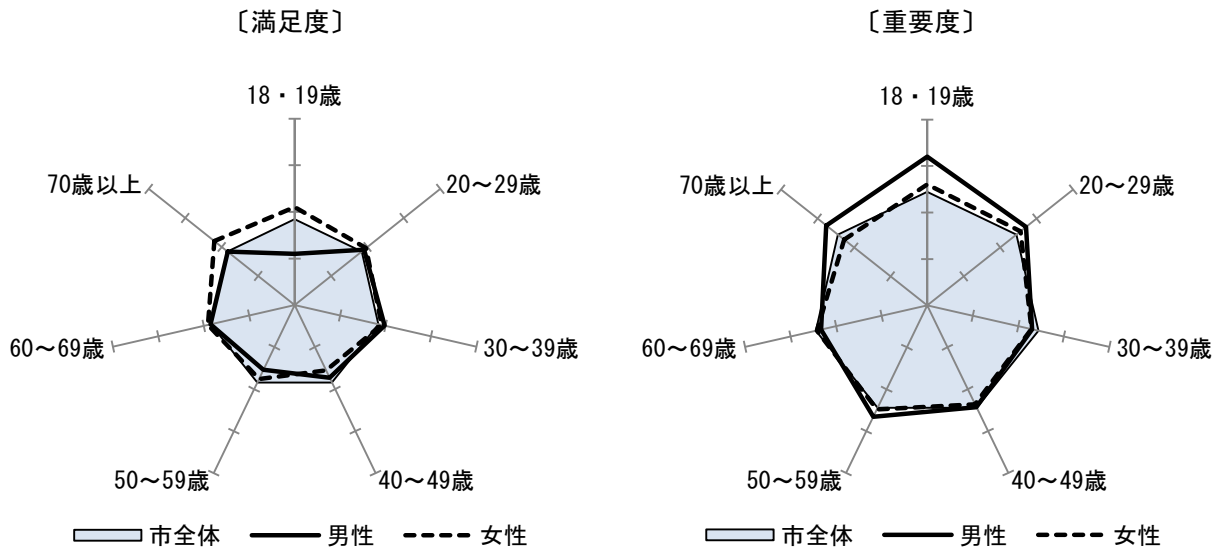


〔都市拠点の機能を充実する〕

（3）加古川駅周辺の都心としての魅力

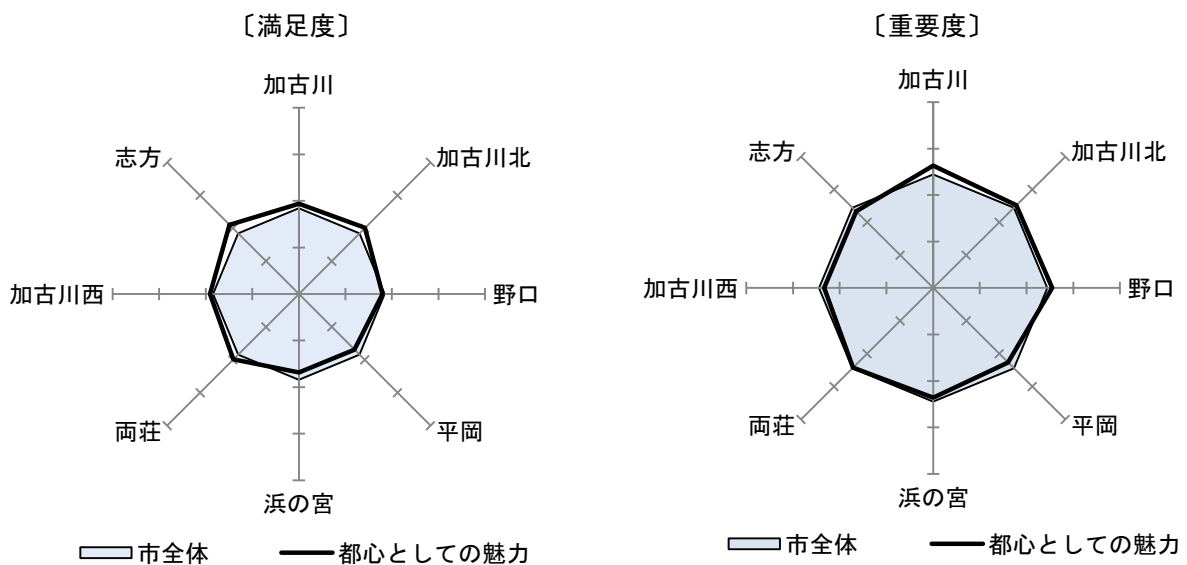
《性年代別》

- 満足度を性年代別で見ると、女性の70歳以上で最も高く、男性の18・19歳で最も低くなっている。
- 重要度を性年代別で見ると、男女とも18・19歳が最も高く、次いで男性は70歳以上となっている。



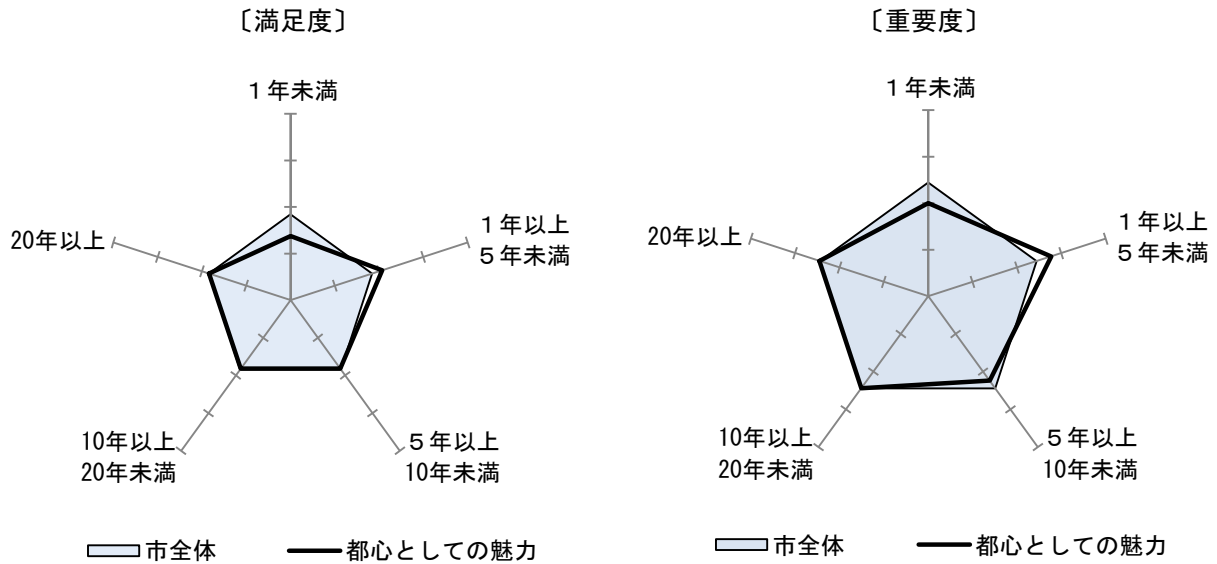
《居住地区別》

- 満足度を居住地区別で見ると、志方地区が最も高く、次いで加古川北地区となっている。
- 重要度を居住地区別で見ると、加古川地区が最も高く、次いで野口地区となっている。



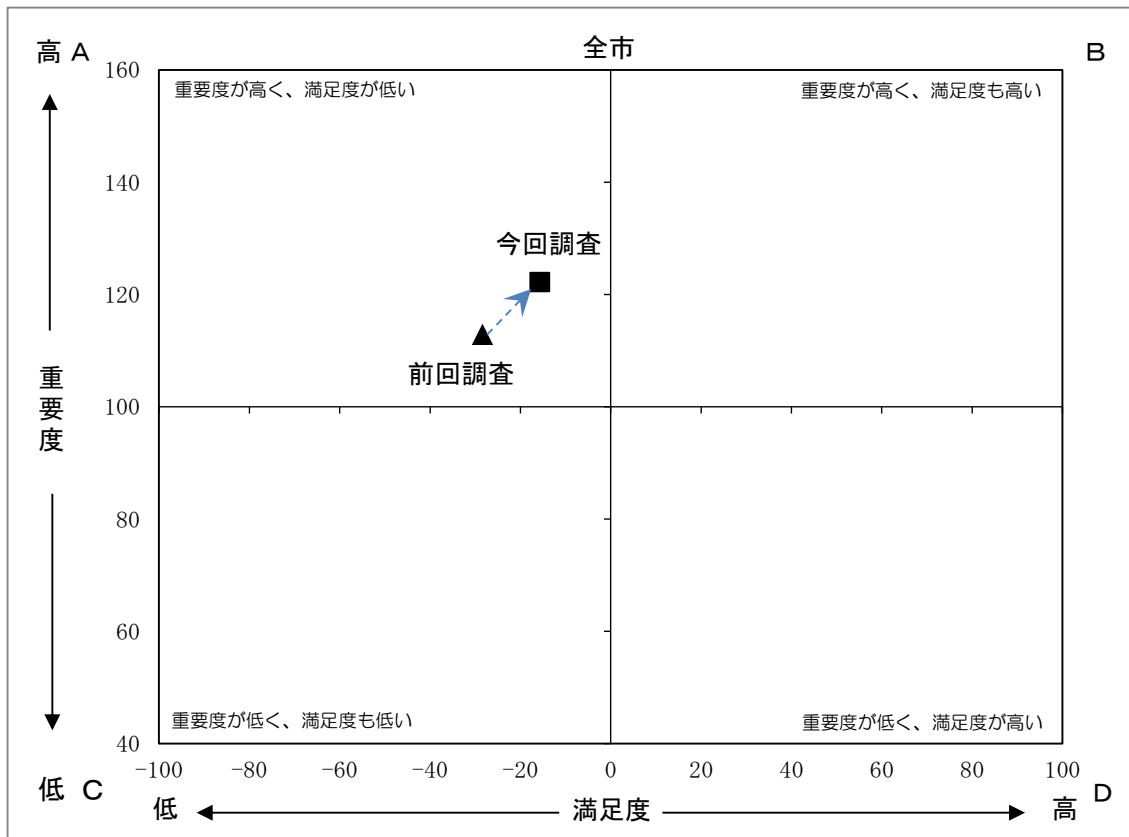
《居住期間別》

- 満足度を居住期間別で見ると、“1年以上5年未満”が最も高く、次いで“20年以上”となっている。
- 重要度を居住期間別で見ると、“1年以上5年未満”が最も高く、次いで“20年以上”となっている。



《満足度と重要度の関係（前回調査との比較）》

- 満足度と重要度の関係で見ると、前回調査より重要度・満足度とも高くなっている。

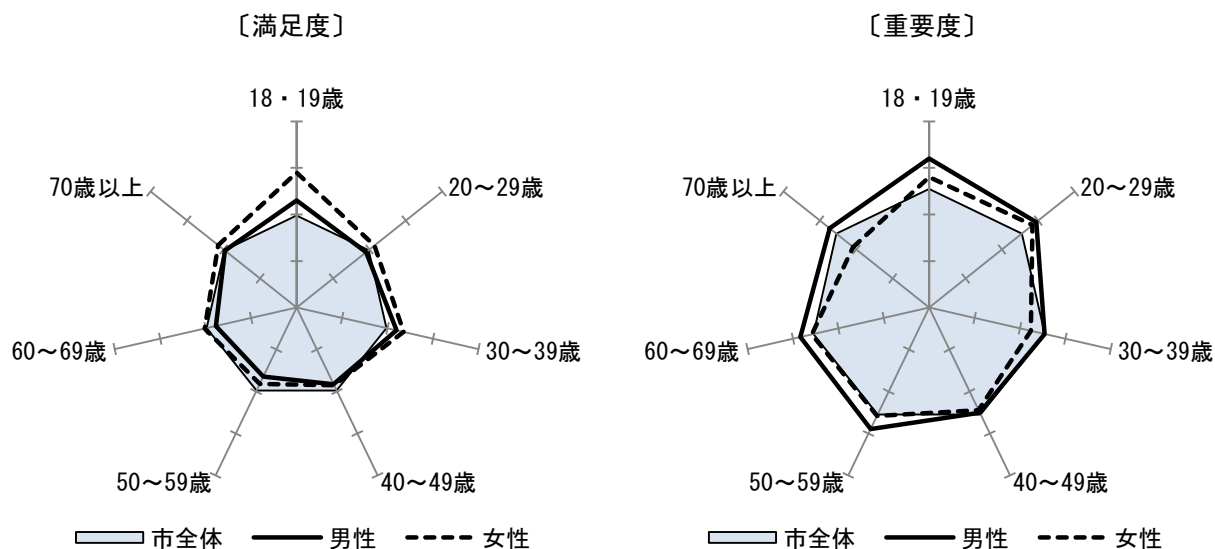


〔幹線道路・港湾機能を充実する〕

（４）幹線道路の整備

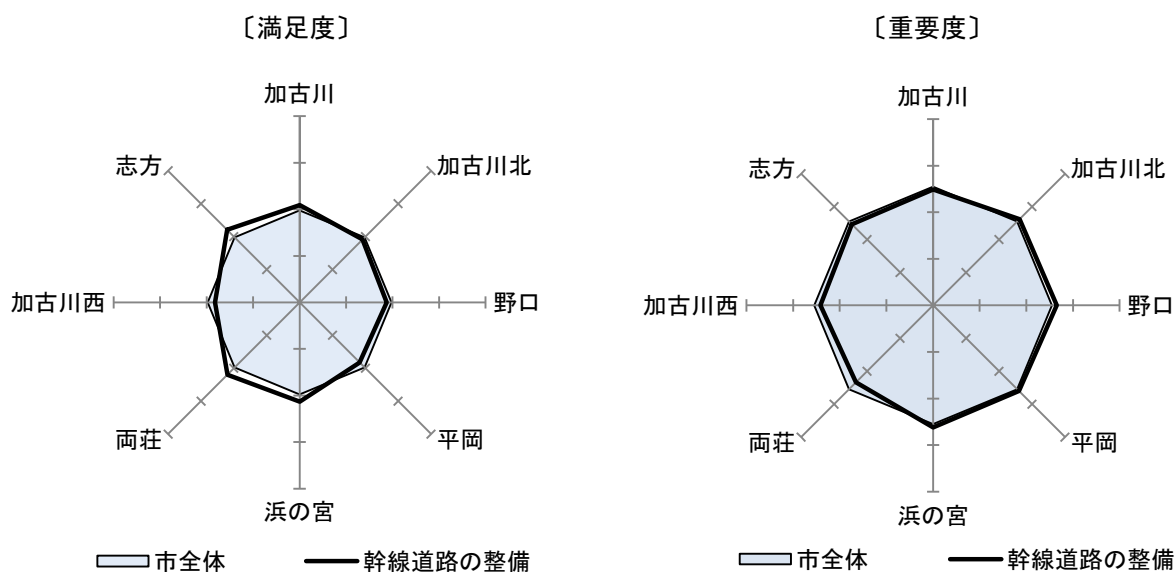
《性年代別》

- 満足度を性年代別で見ると、男女とも18・19歳が最も高く、次いで男女とも30歳代となっている。
- 重要度を性年代別で見ると、男性は18・19歳、女性は20歳代が最も高く、男女とも18・19歳、20・50・60歳代で市全体平均より高くなっている。



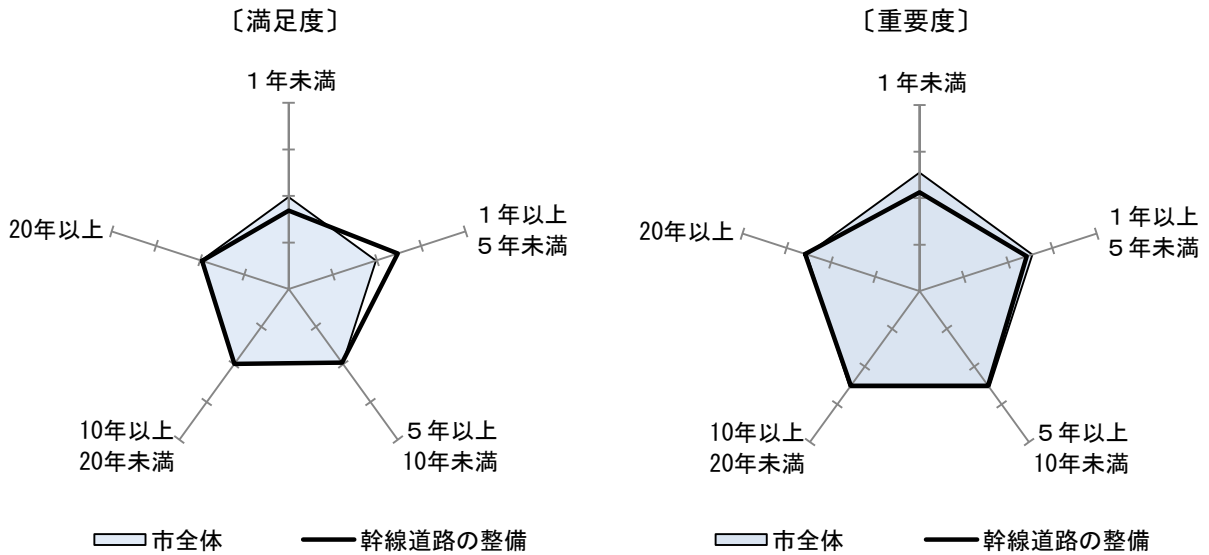
《居住地区別》

- 満足度を居住地区別で見ると、志方地区が最も高く、次いで両荘地区となっている。
- 重要度を居住地区別で見ると、野口地区が最も高く、次いで加古川北地区となっている。



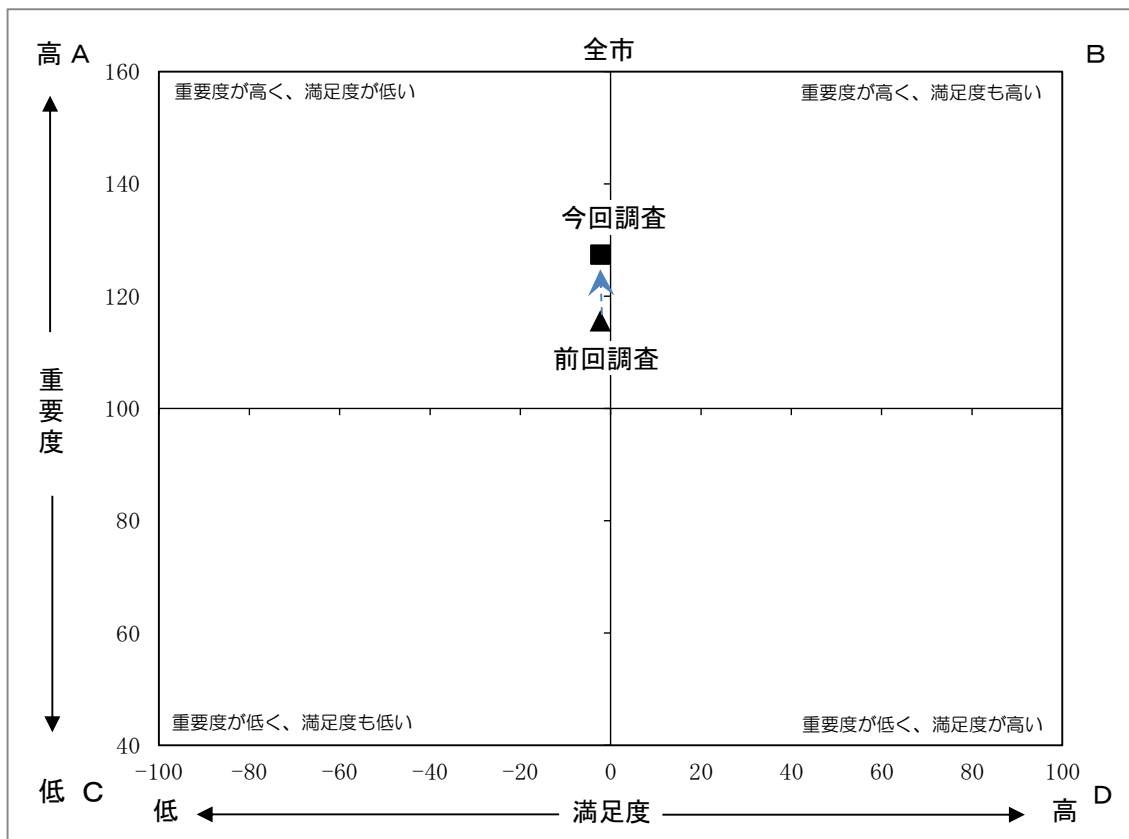
《居住期間別》

- 満足度を居住期間別で見ると、“1年以上5年未満”が最も高く、次いで“10年以上20年未満”となっている。
- 重要度を居住期間別で見ると、“20年以上”が最も高く、次いで“10年以上20年未満”となっている。



《満足度と重要度の関係（前回調査との比較）》

- 満足度と重要度の関係で見ると、満足度は変わらないが、重要度が前回調査より高くなっている。

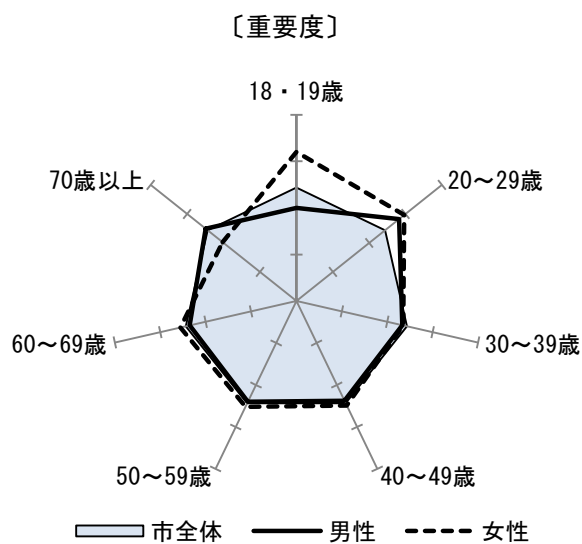
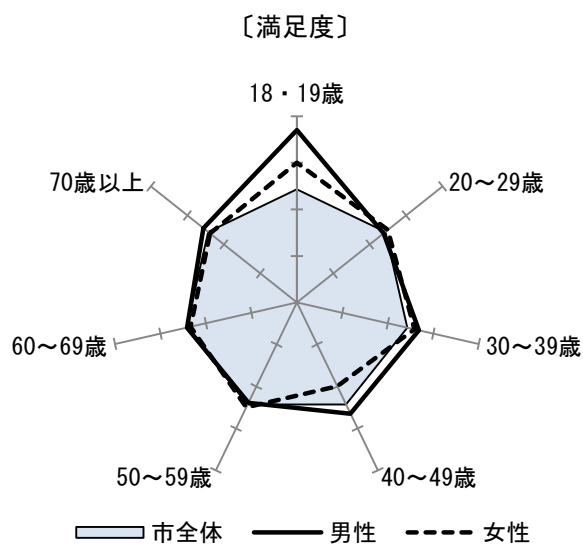


〔公共交通機能を充実する〕

(5) 鉄道の便利さ

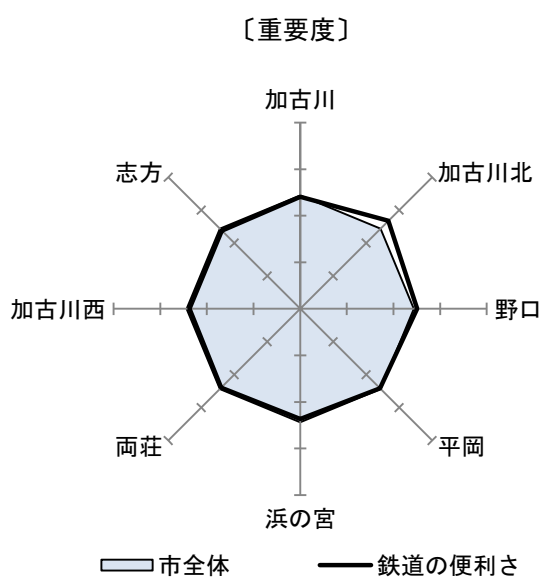
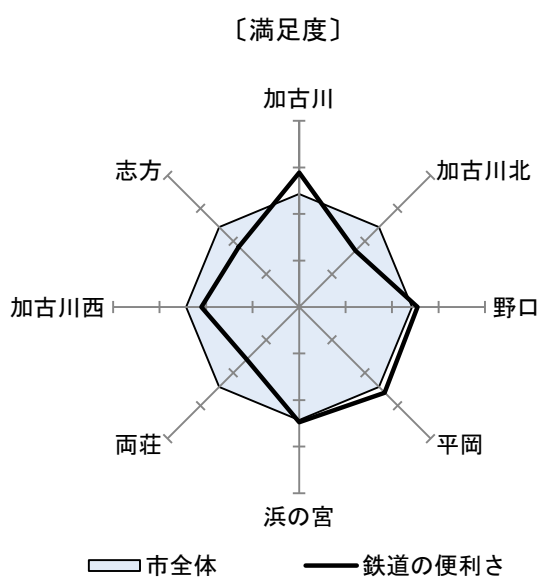
《性年代別》

- 満足度を性年代別で見ると、男女とも18・19歳が最も高く、次いで30歳代となっている。
- 重要度を性年代別で見ると、女性の18・19歳が最も高く、男女とも20歳代で市全体平均より高くなっている。



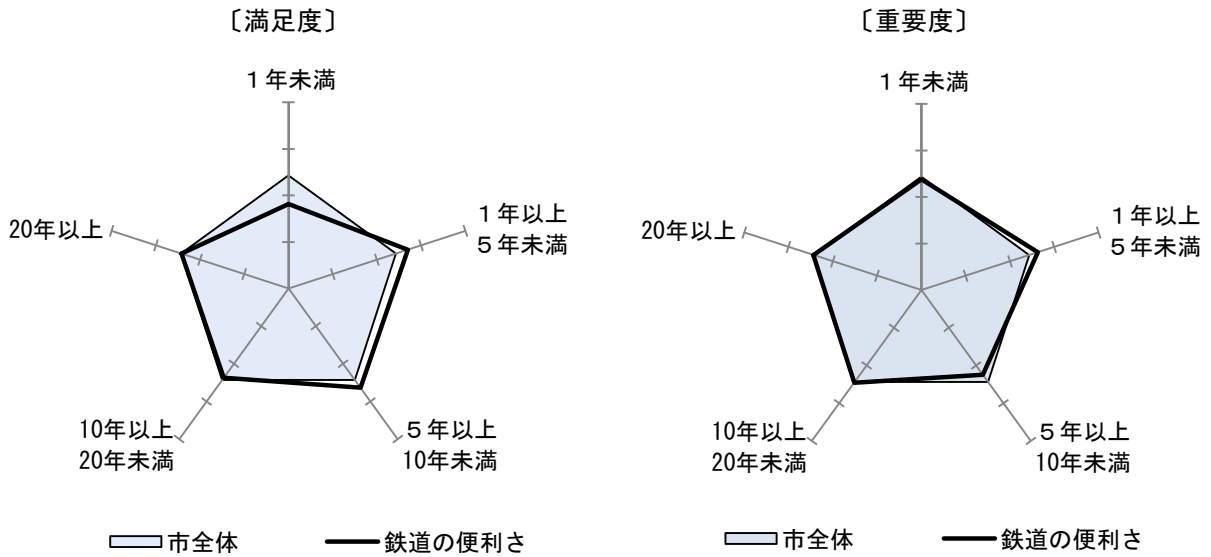
《居住地区別》

- 満足度を居住地区別で見ると、加古川地区が最も高く、次いで平岡地区となっている。
- 重要度を居住地区別で見ると、加古川北地区が最も高く、次いで野口地区となっている。



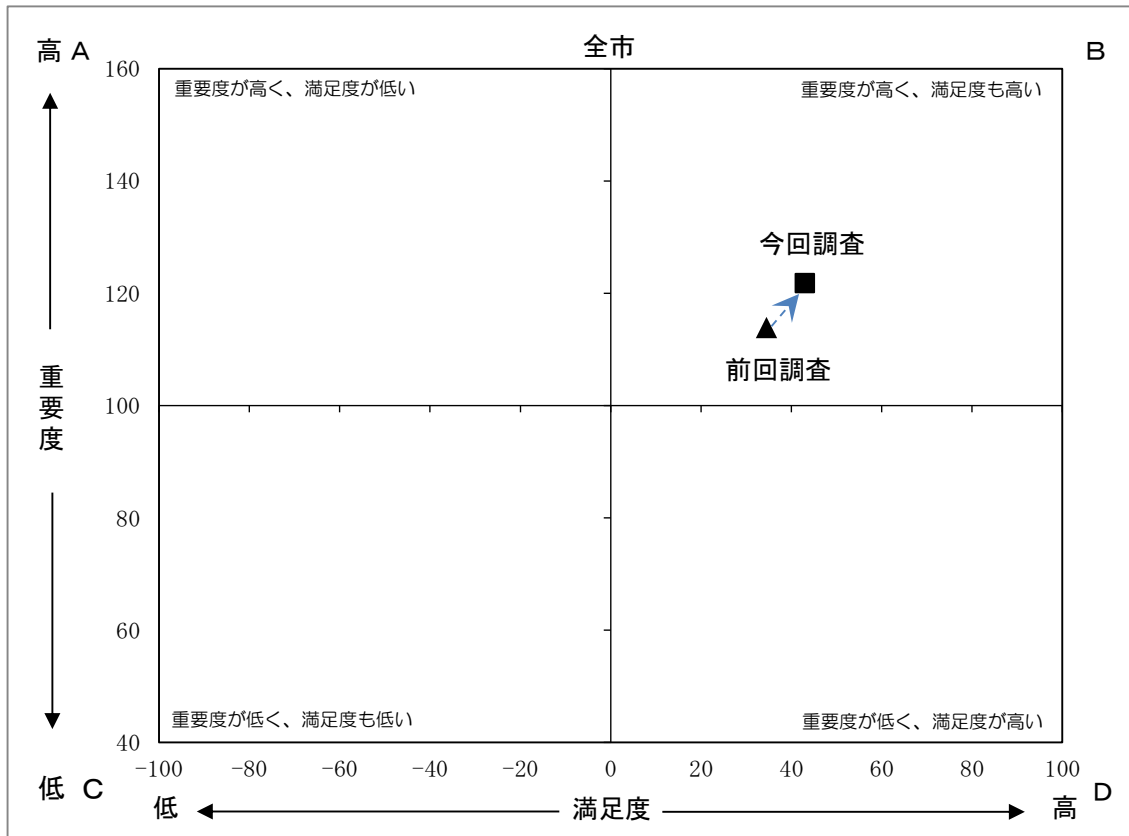
《居住期間別》

- 満足度を居住期間別で見ると、“1年以上5年未満”が最も高く、次いで“5年以上10年未満”となっている。
- 重要度を居住期間別で見ると、“1年以上5年未満”が最も高く、次いで“10年以上20年未満”となっている。



《満足度と重要度の関係（前回調査との比較）》

- 満足度と重要度の関係で見ると、前回調査より重要度・満足度とも高くなっている。

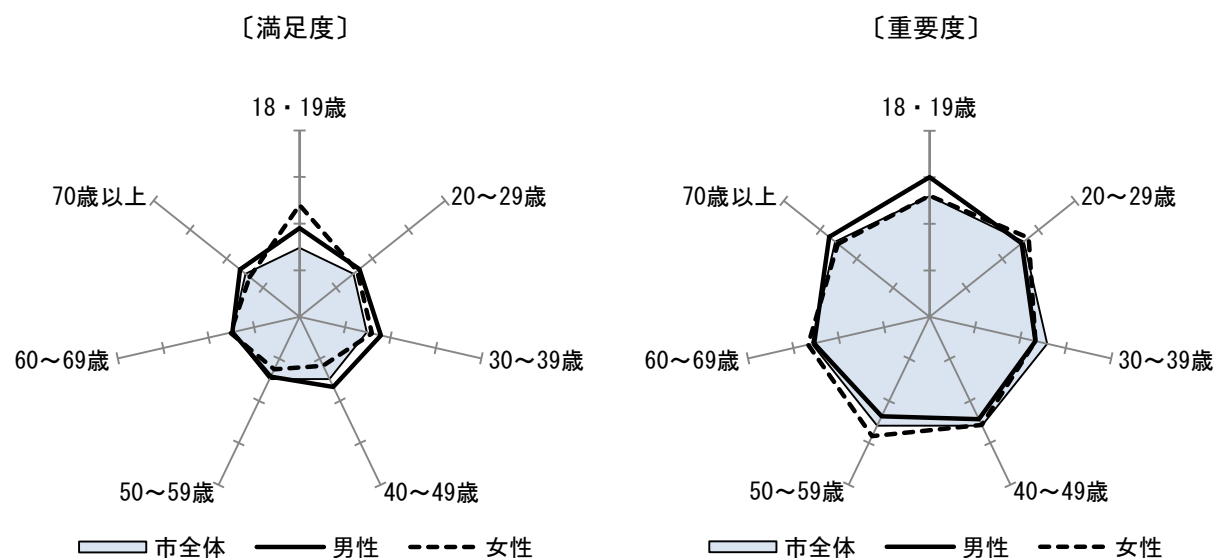


〔公共交通機能を充実する〕

（6）バスの便利さ

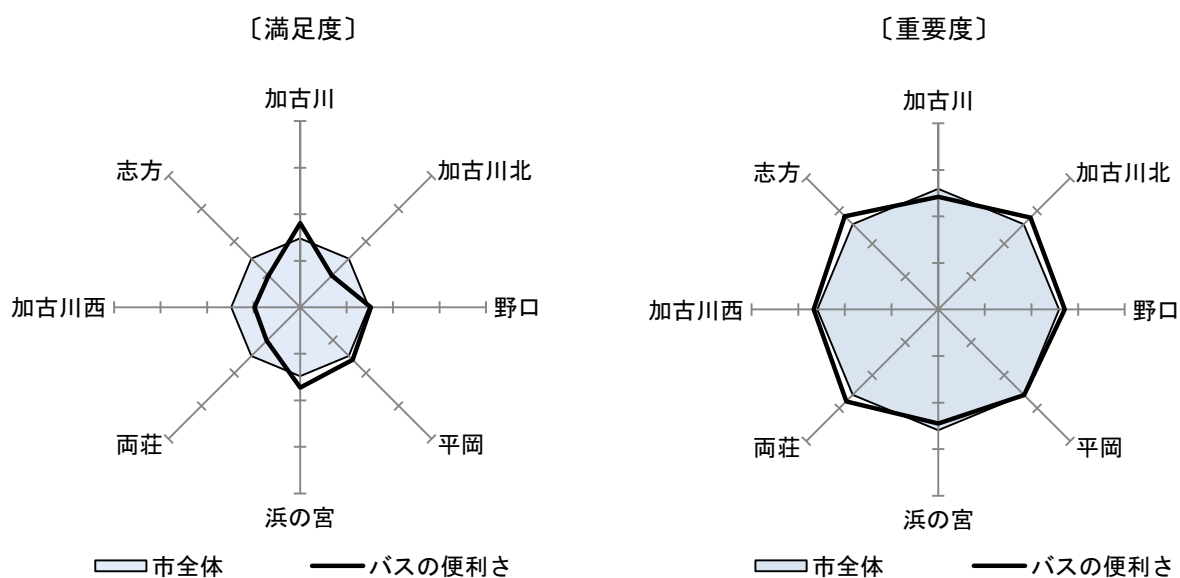
《性年代別》

- 満足度を性年代別で見ると、女性の18・19歳で最も高いが、それ以外の年代は男女を問わず低く、なかでも女性の40歳代で最も低くなっている。
- 重要度を性年代別で見ると、男性の18・19歳が最も高く、男女とも18・19歳で市全体平均より高くなっている。



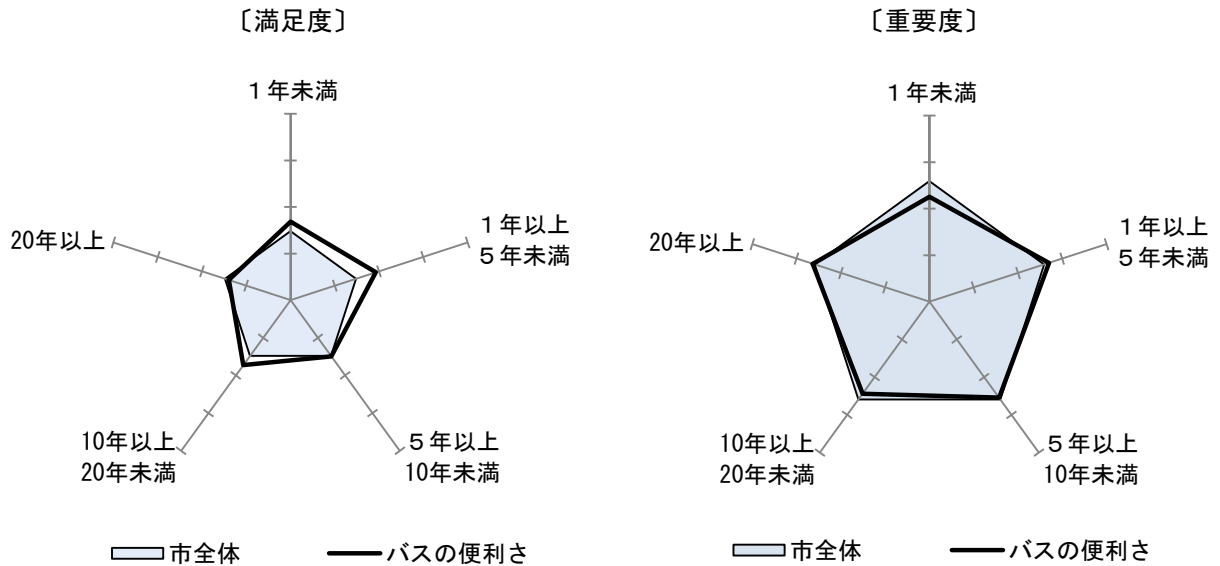
《居住地区別》

- 満足度を居住地区別で見ると、加古川地区が最も高く、次いで浜の宮地区となっている。
- 重要度を居住地区別で見ると、志方地区が最も高く、次いで加古川北地区となっている。



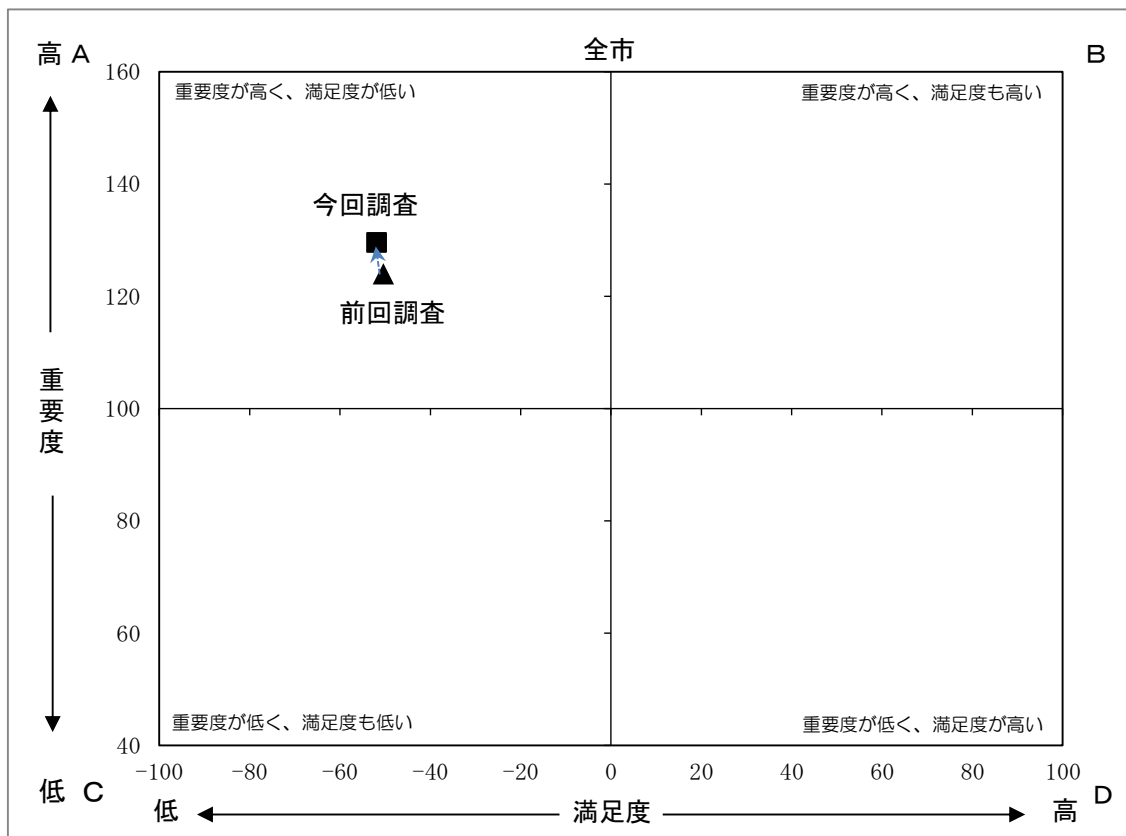
《居住期間別》

- 満足度を居住期間別で見ると、“1年以上5年未満”が最も高く、次いで“10年以上20年未満”となっている。
- 重要度を居住期間別で見ると、“1年以上5年未満”が最も高く、次いで“20年以上”となっている。



《満足度と重要度の関係（前回調査との比較）》

- 満足度と重要度の関係で見ると、前回調査より満足度が低くなり、重要度が高くなっている。

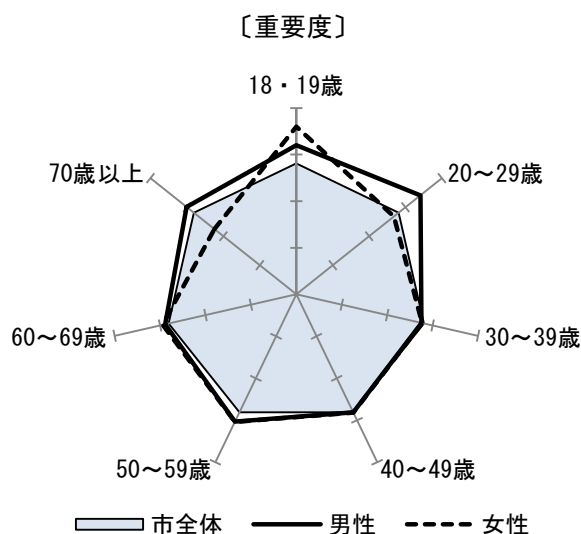
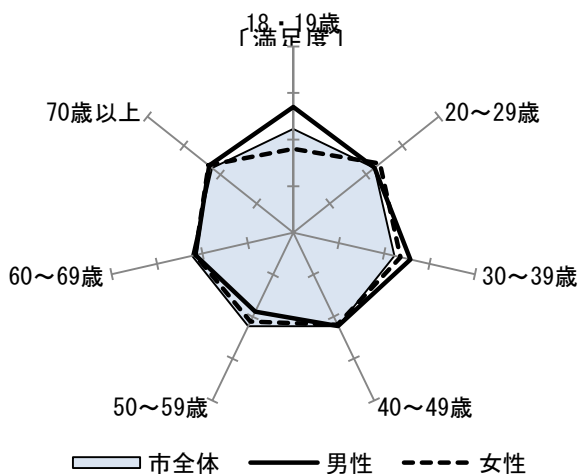


安全で快適な暮らしの基盤を整備する
〔防災・防犯のための基盤を整備する〕

(7) 地域の防災体制 (再掲)

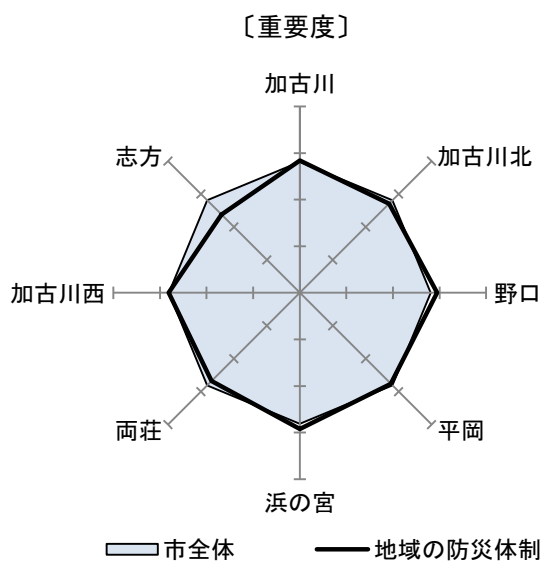
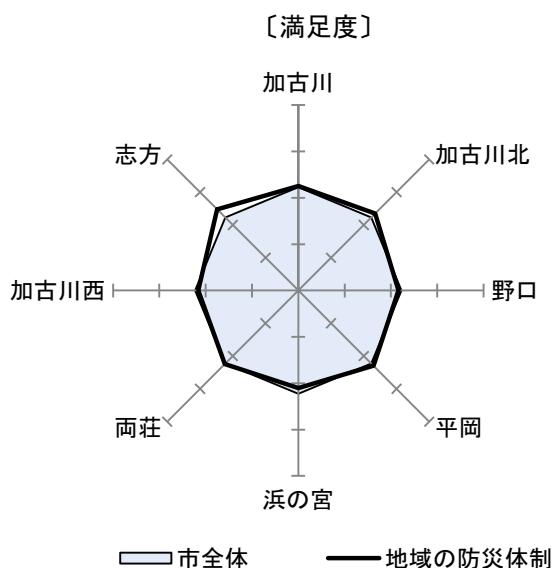
《性年代別》

- 満足度を性年代別で見ると、男性の18・19歳が最も高く、20・30歳代・70歳以上では男女とも市全体平均より高くなっている。
- 重要度を性年代別で見ると、女性では18・19歳、男性では20歳代で最も高く、18・19歳と40～60歳代で男女とも市全体平均より高くなっている。



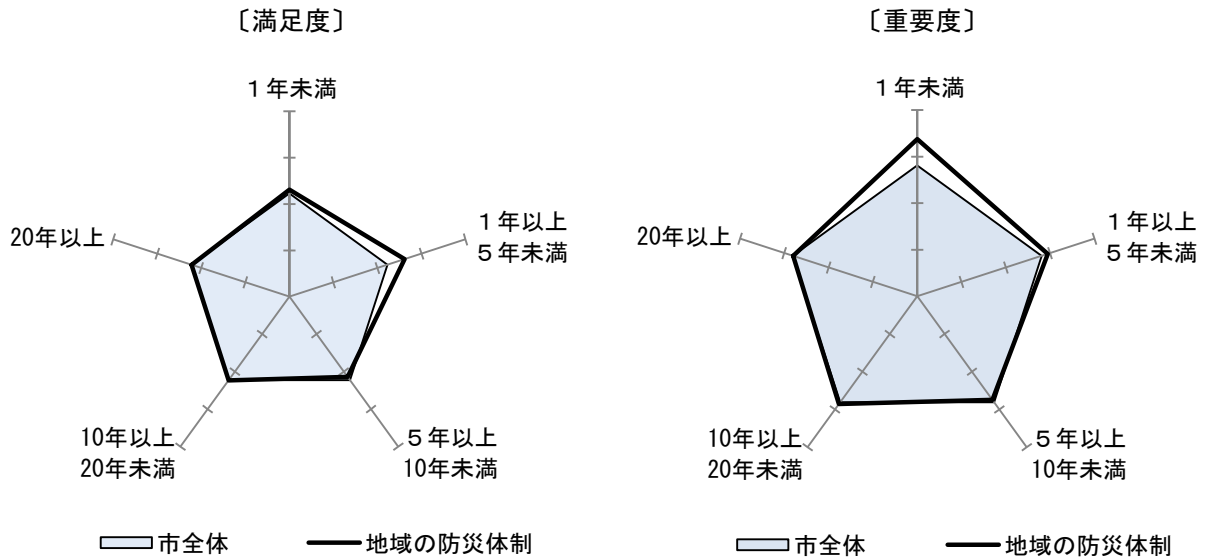
《居住地区別》

- 満足度を居住地区別で見ると、志方地区が最も高く、加古川・加古川北・平岡・両荘・志方地区で市全体平均より高くなっている。
- 重要度を居住地区別で見ると、野口地区が最も高く、次いで浜の宮地区となっている。



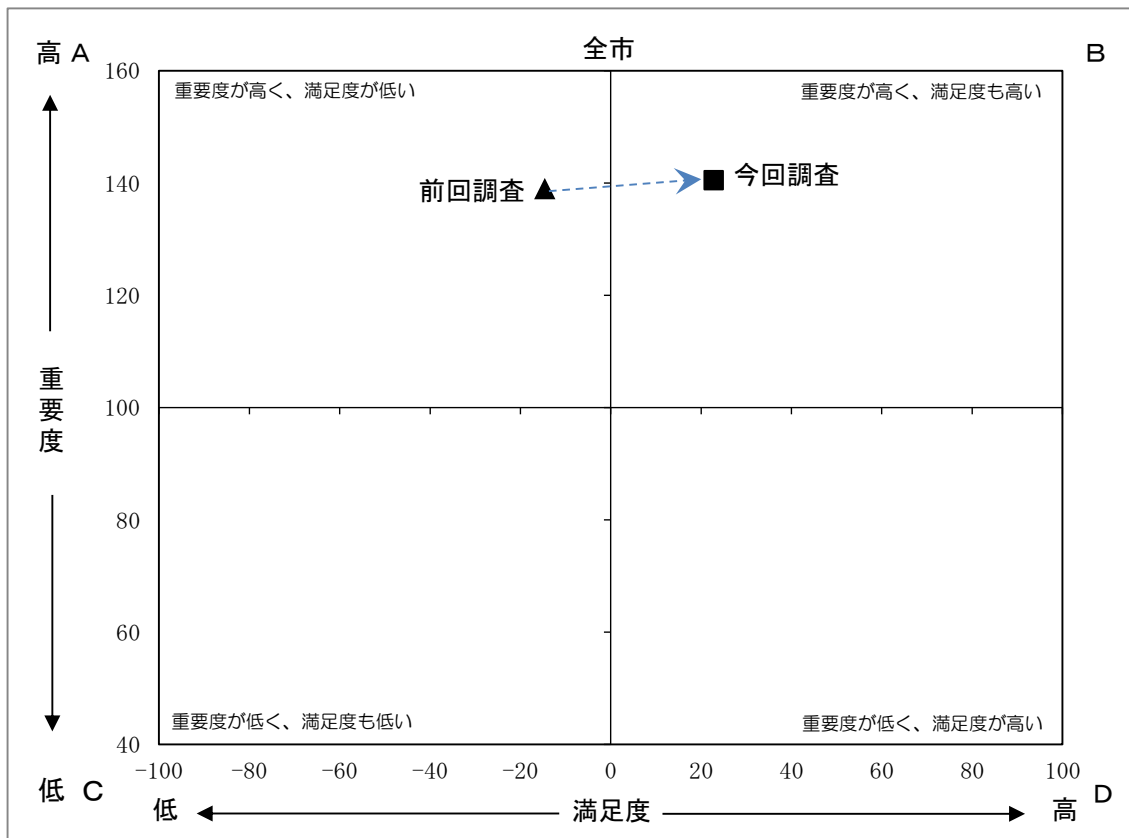
《居住期間別》

- 満足度を居住期間別で見ると、“1年未満”、“1年以上5年未満”、“10年以上20年未満”では市全体平均より高くなっている。
- 重要度を居住期間別で見ると、“1年未満”が最も高く、次いで“1年以上5年未満”となっている。



《満足度と重要度の関係（前回調査との比較）》

- 満足度と重要度の関係で見ると、重要度は変わらないが、前回調査より満足度が高くなっている。

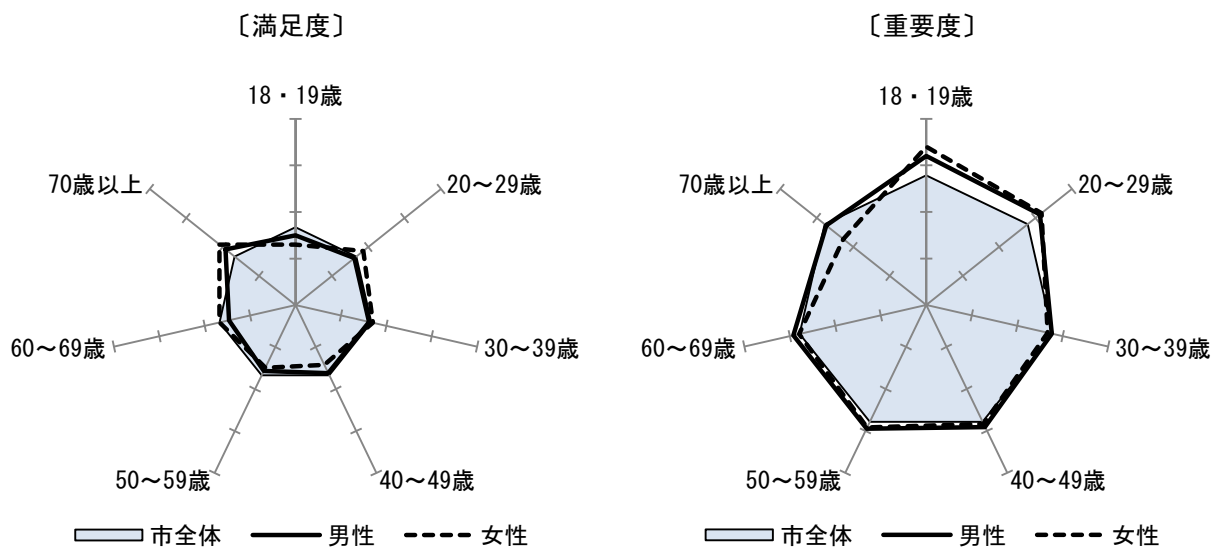


〔生活に身近な道路を整備する〕

(8) 地域内の道路の安全性や便利さ

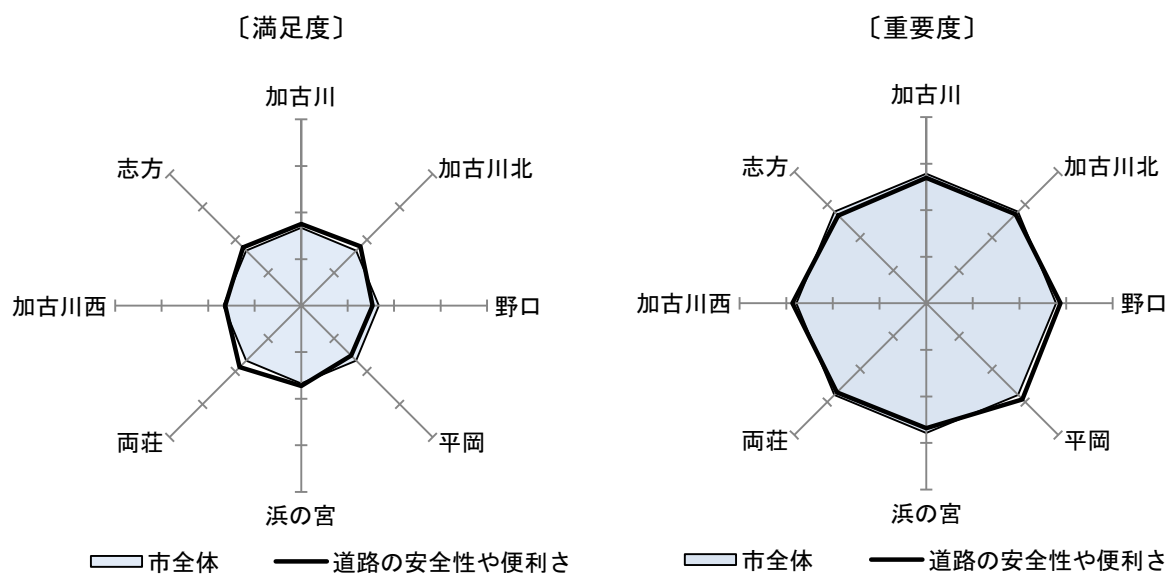
《性年代別》

- 満足度を性年代別で見ると、女性の70歳以上で最も高く、女性の18・19歳で最も低くなっている。
- 重要度を性年代別で見ると、男女とも18・19歳が最も高く、次いで男女とも20歳代となっている。



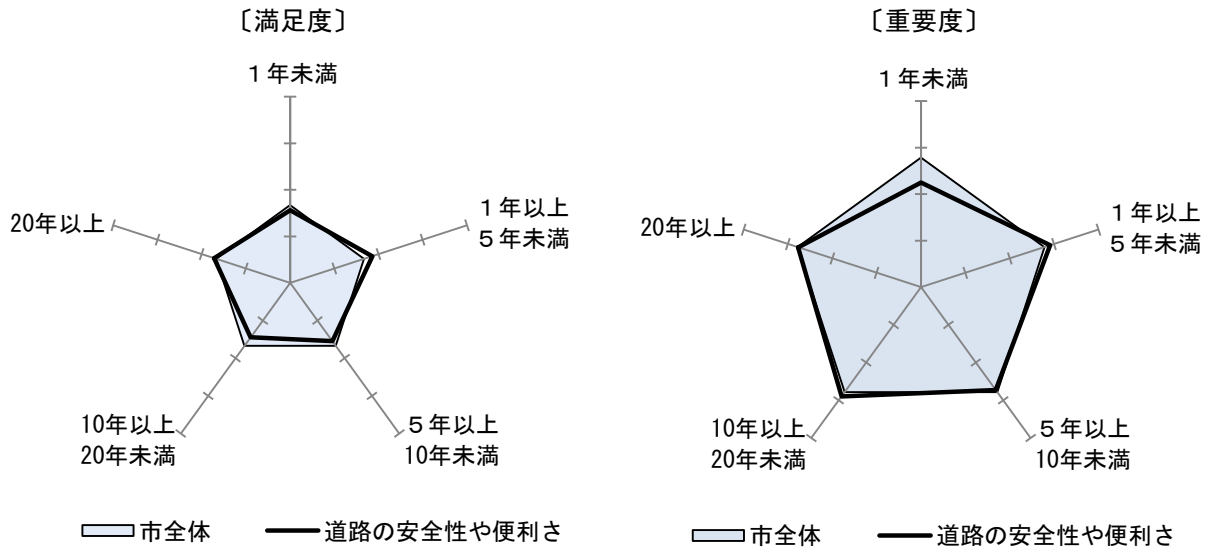
《居住地区別》

- 満足度を居住地区別で見ると、両荘地区が最も高く、次いで加古川北地区となっている。
- 重要度を居住地区別で見ると、平岡地区が最も高く、次いで野口地区となっている。



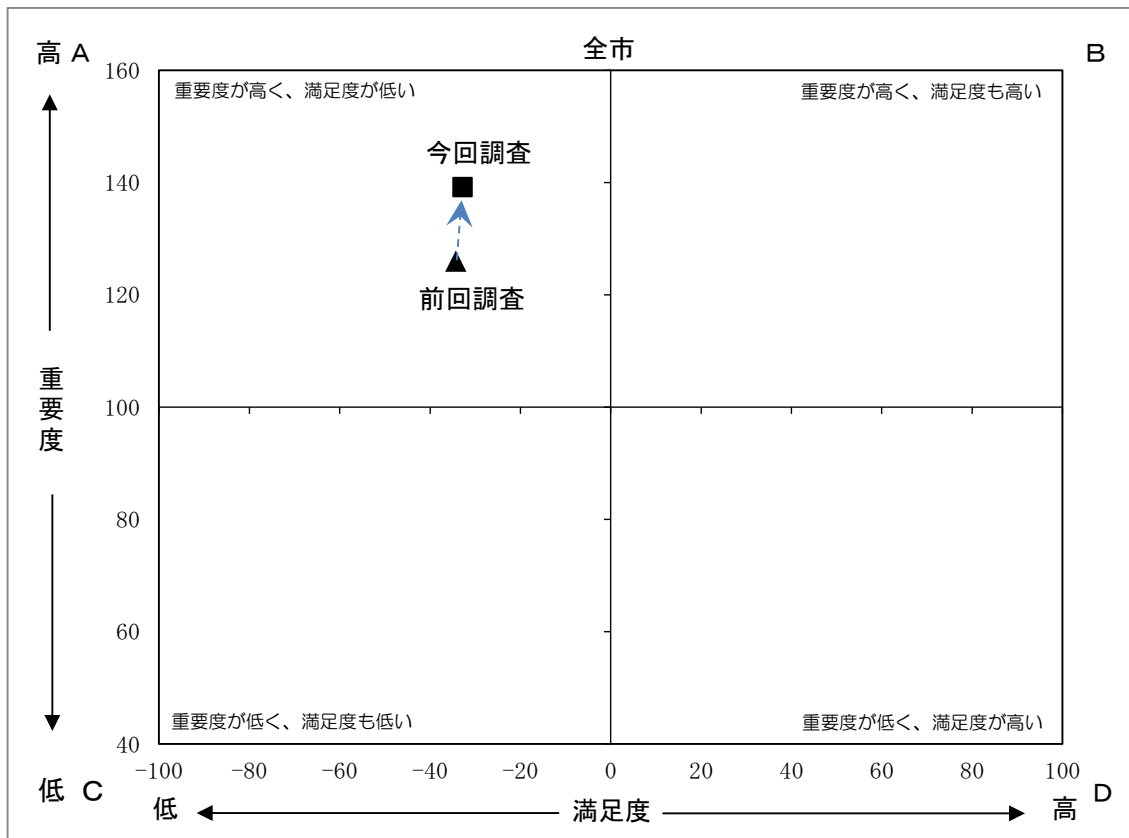
《居住期間別》

- 満足度を居住期間別で見ると、“1年以上5年未満”が最も高く、次いで“20年以上”となっている。
- 重要度を居住期間別で見ると、“1年以上5年未満”が最も高く、次いで“10年以上20年未満”となっている。



《満足度と重要度の関係（前回調査との比較）》

- 満足度と重要度の関係で見ると、満足度は変わらないが、前回調査より重要度が高くなっている。

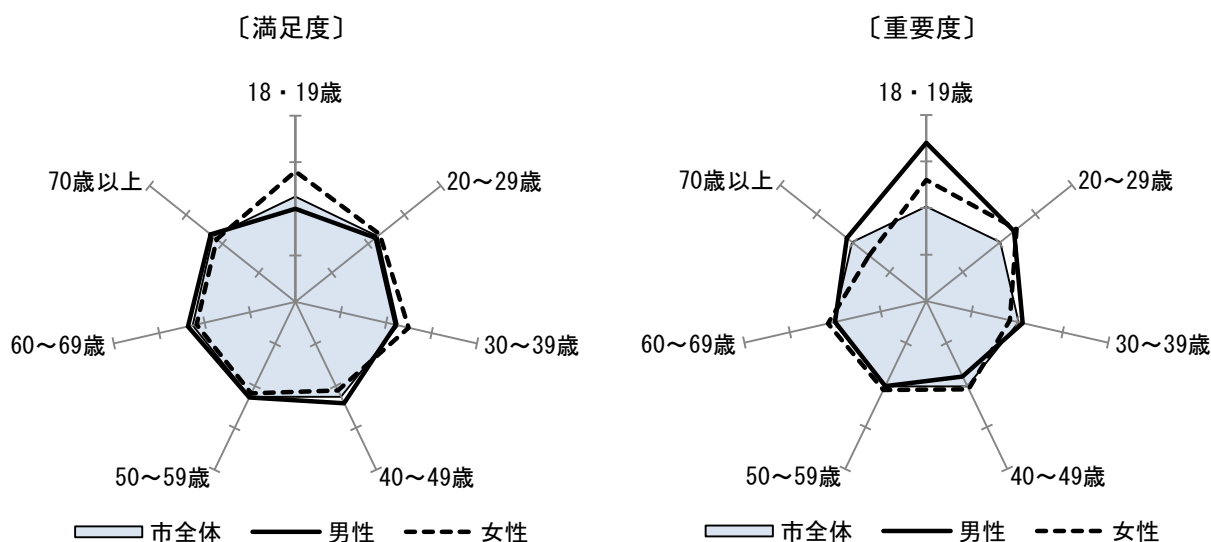


〔良質な住宅供給を促進する〕

(9) 住宅の供給

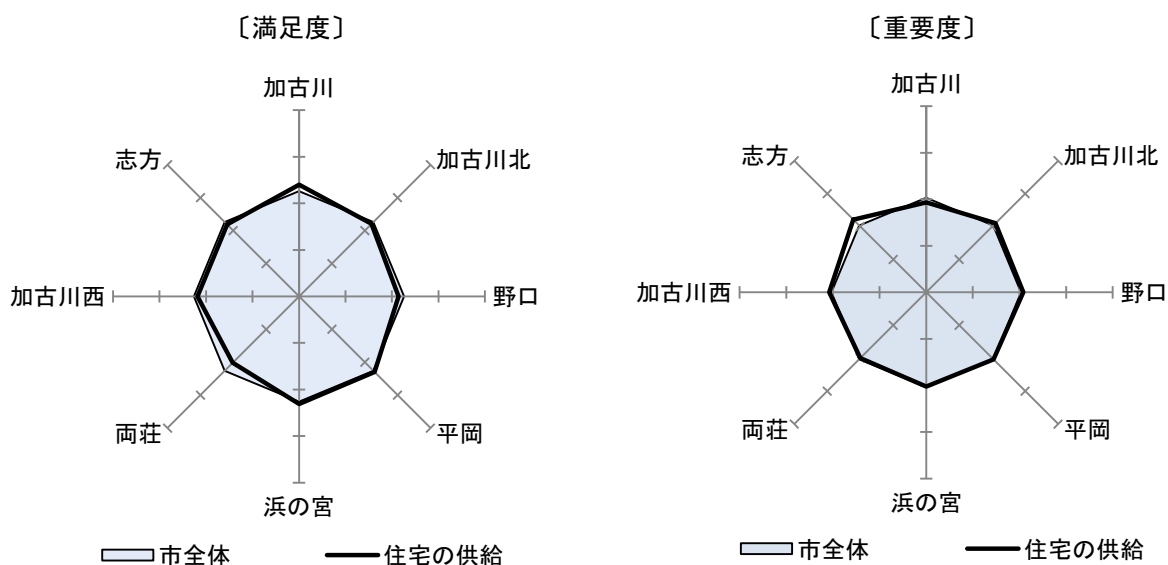
《性年代別》

- 満足度を性年代別で見ると、女性の18・19歳が最も高く、女性の18・19歳、20・30歳代は市全体平均より高くなっている。
- 重要度を性年代別で見ると、男女とも18・19歳が最も高く、次いで男女とも20歳代となっている。



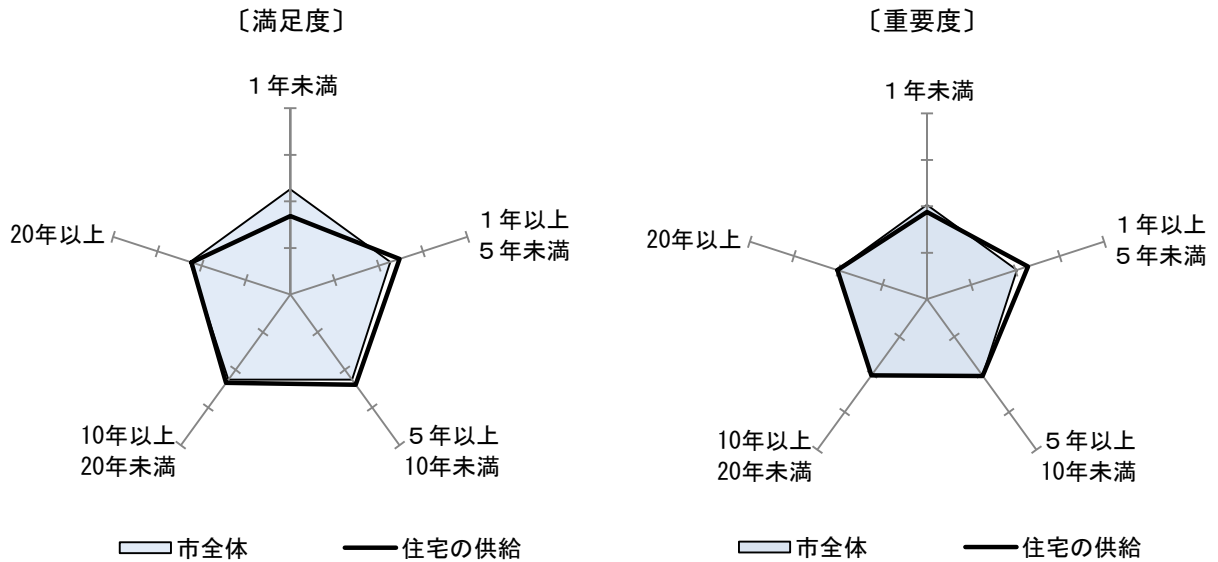
《居住地区別》

- 満足度を居住地区別で見ると、加古川地区が最も高く、次いで浜の宮地区となっている。
- 重要度を居住地区別で見ると、志方地区が最も高く、次いで加古川北地区となっている。

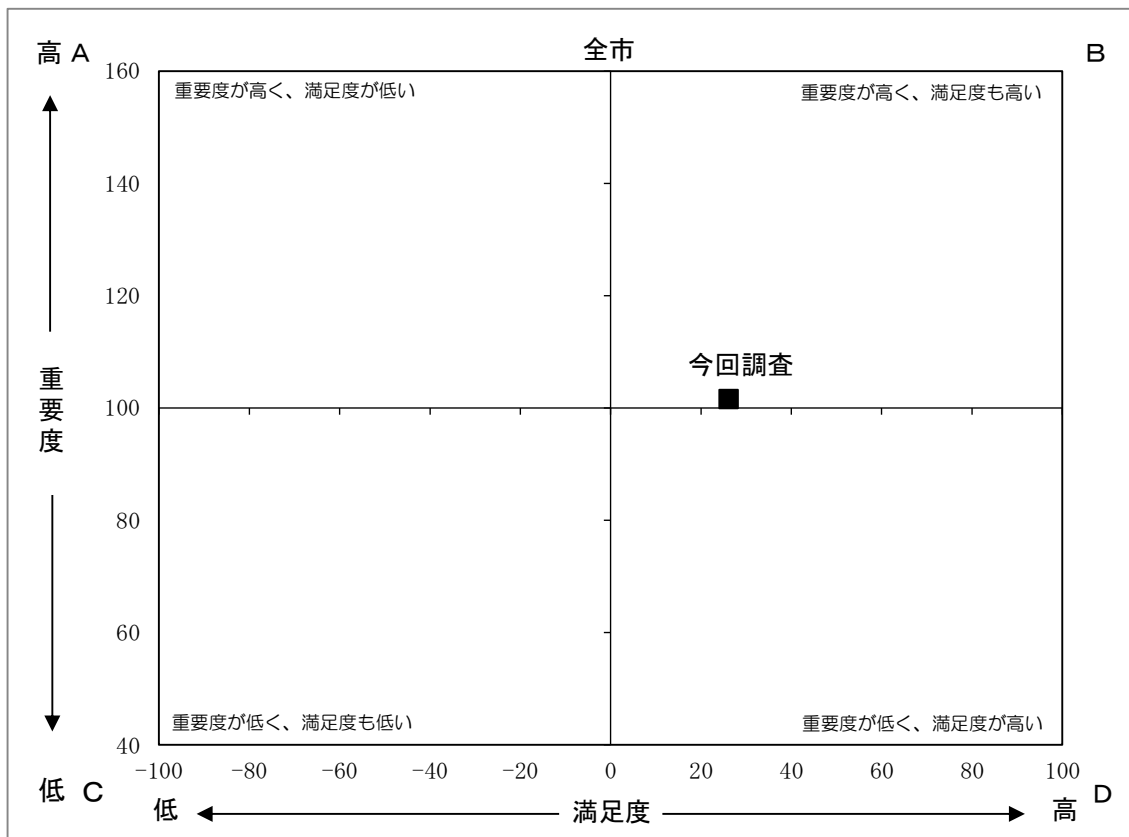


《居住期間別》

- 満足度を居住期間別で見ると、“1年以上5年未満”が最も高く、次いで“5年以上10年未満”となっている。
- 重要度を居住期間別で見ると、“1年以上5年未満”が最も高く、次いで“5年以上10年未満”となっている。



《満足度と重要度の関係（前回調査との比較）》

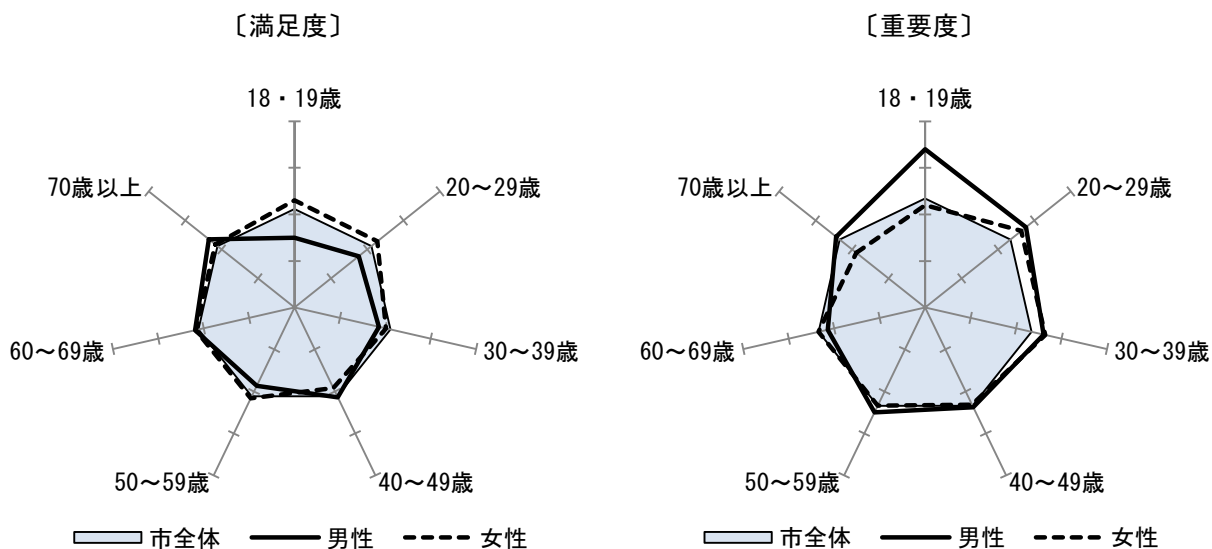


[水と緑の空間を形成する]

(10) 公園・緑地や水辺の整備

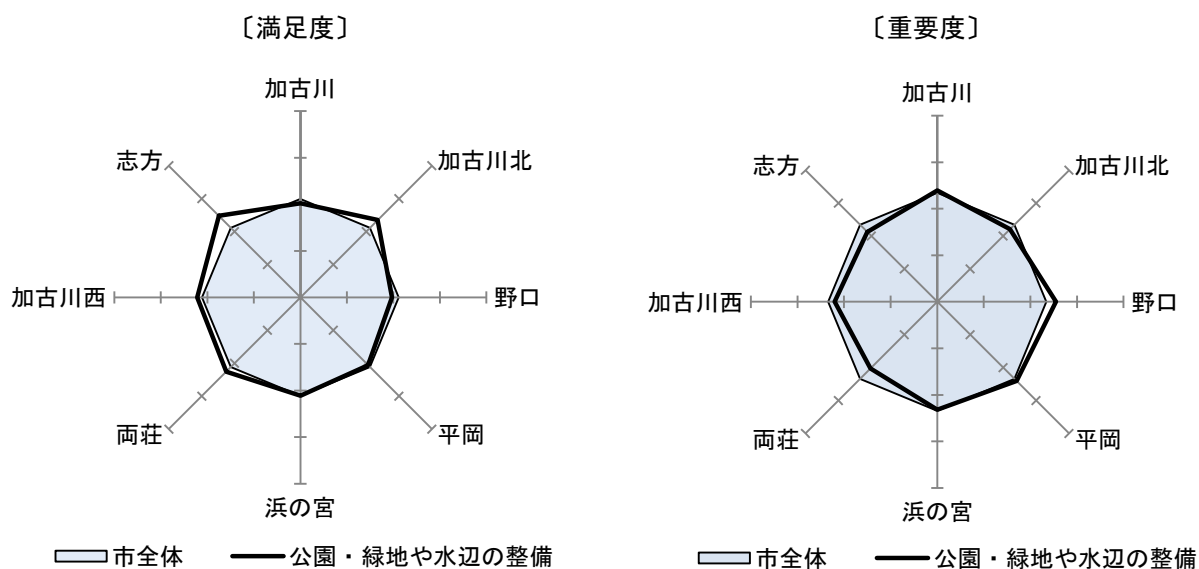
《性年代別》

- 満足度を性年代別で見ると、男性の70歳以上が最も高く、男女とも60歳代、70歳以上で市全体平均より高くなっている。
- 重要度を性年代別で見ると、男性の18・19歳が最も高く、男性は60歳代以外の年代で市全体平均より高くなっている。



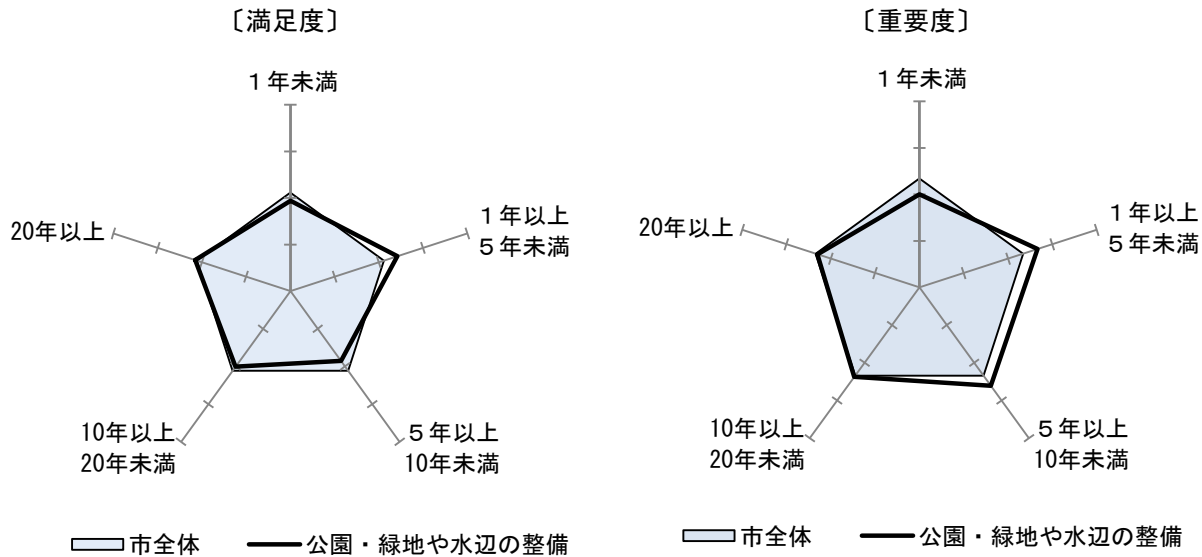
《居住地区別》

- 満足度を居住地区別で見ると、志方地区が最も高く、次いで加古川北地区となっている。
- 重要度を居住地区別で見ると、野口地区が最も高く、次いで平岡地区となっている。



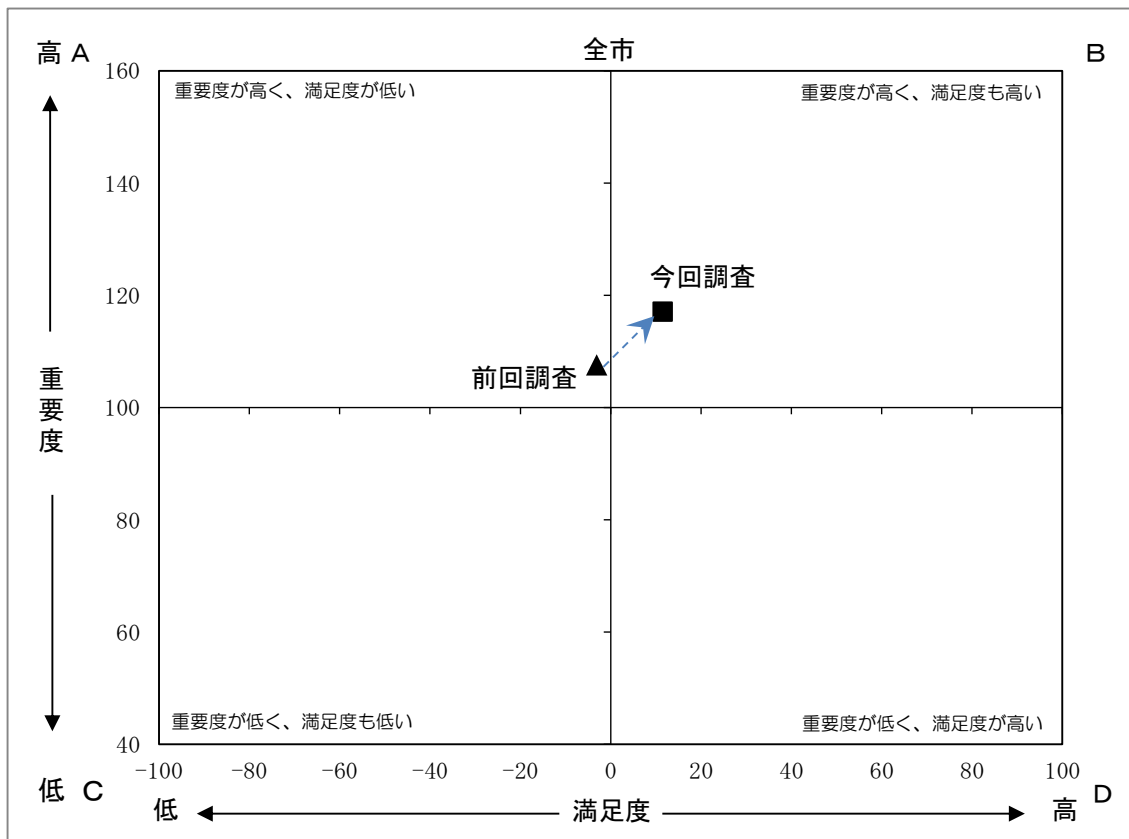
《居住期間別》

- 満足度を居住期間別で見ると、“1年以上5年未満”が最も高く、次いで“20年以上”となっている。
- 重要度を居住期間別で見ると、“1年以上5年未満”が最も高く、次いで“5年以上10年未満”となっている。



《満足度と重要度の関係（前回調査との比較）》

- 満足度と重要度の関係で見ると、前回調査より重要度・満足度とも高くなっている。

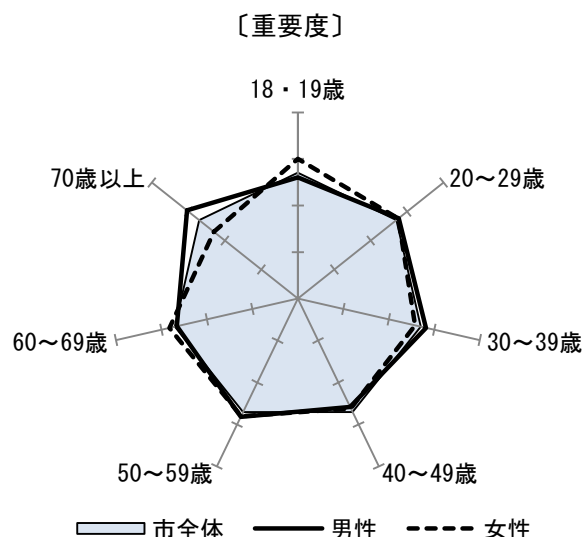
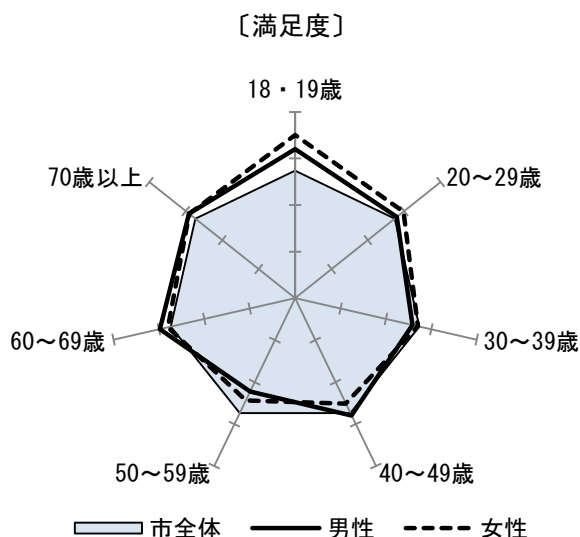


〔安全で良質な水道水を供給する〕

(11) 水道水の供給

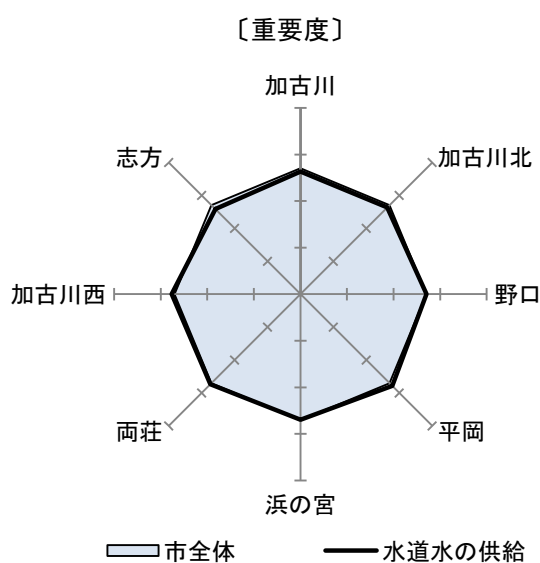
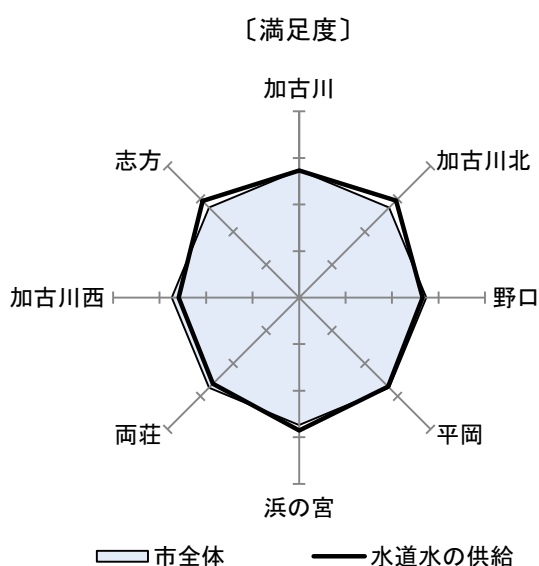
《性年代別》

- 満足度を性年代別で見ると、男女とも18・19歳が最も高く、20・60歳代、70歳以上で市全体平均より高くなっている。
- 重要度を性年代別で見ると、男性は70歳以上、女性は18・19歳が最も高く、20・50歳代は男女とも市全体平均より高くなっている。



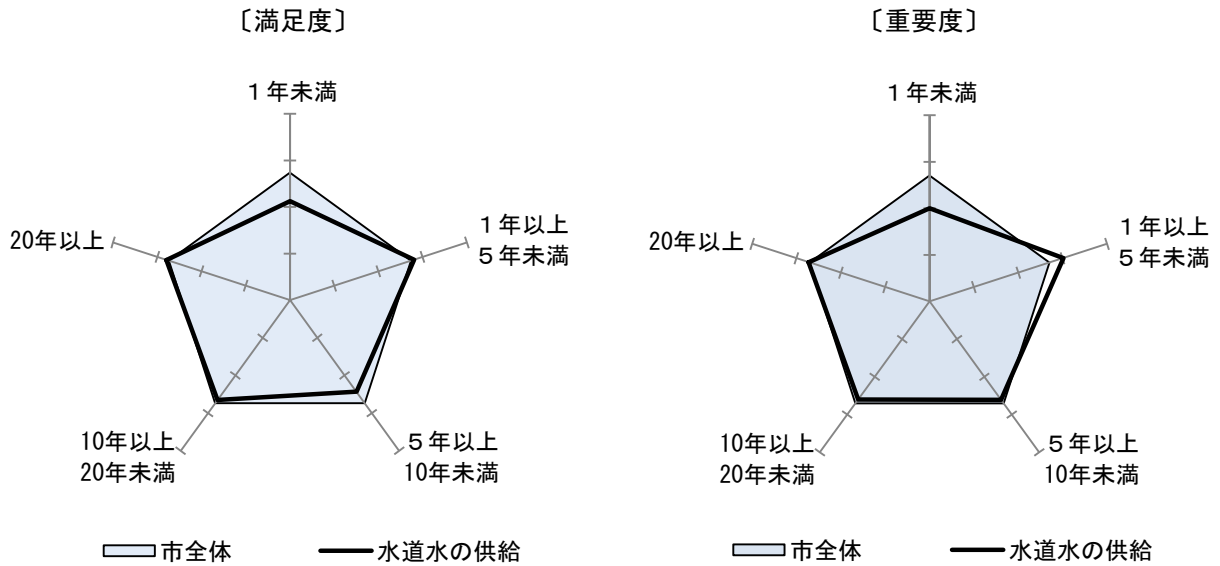
《居住地区別》

- 満足度を居住地区別で見ると、加古川北地区が最も高く、次いで志方地区となっている。
- 重要度を居住地区別で見ると、平岡地区が最も高く、次いで加古川西地区となっている。

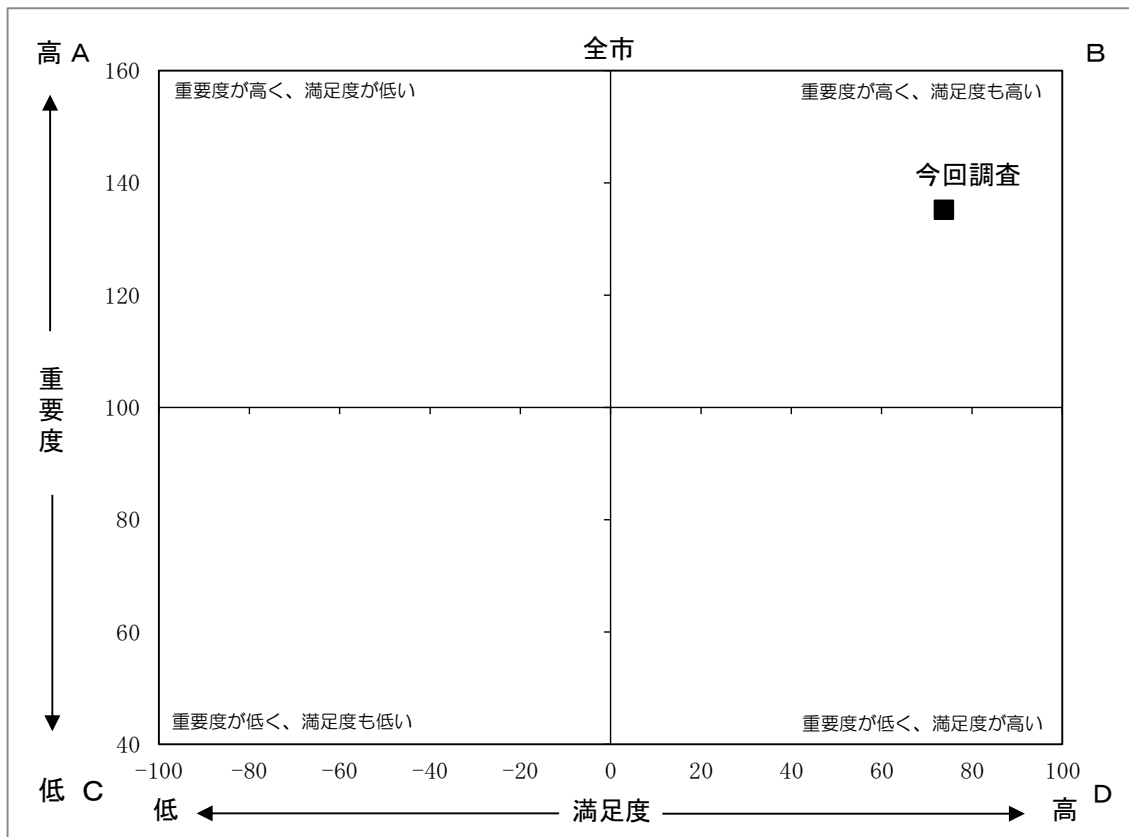


《居住期間別》

- 満足度を居住期間別で見ると、“1年以上5年未満”が最も高く、次いで“20年以上”となっている。
- 重要度を居住期間別で見ると、“1年以上5年未満”が最も高く、次いで“20年以上”となっている。



《満足度と重要度の関係（前回調査との比較）》

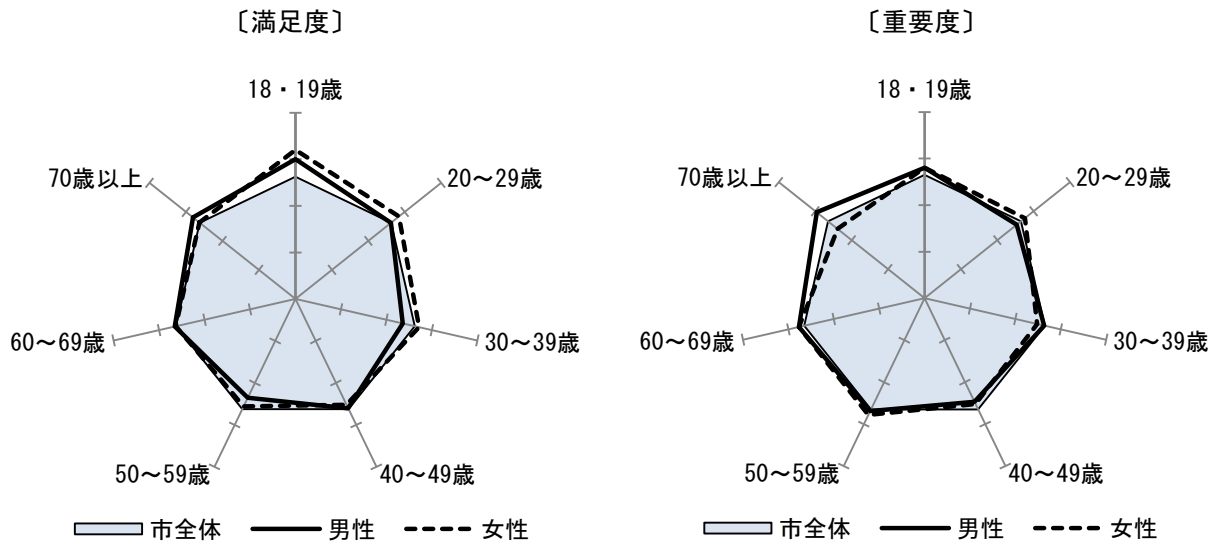


〔雨水・汚水を適切に処理する〕

(12) 下水道の整備

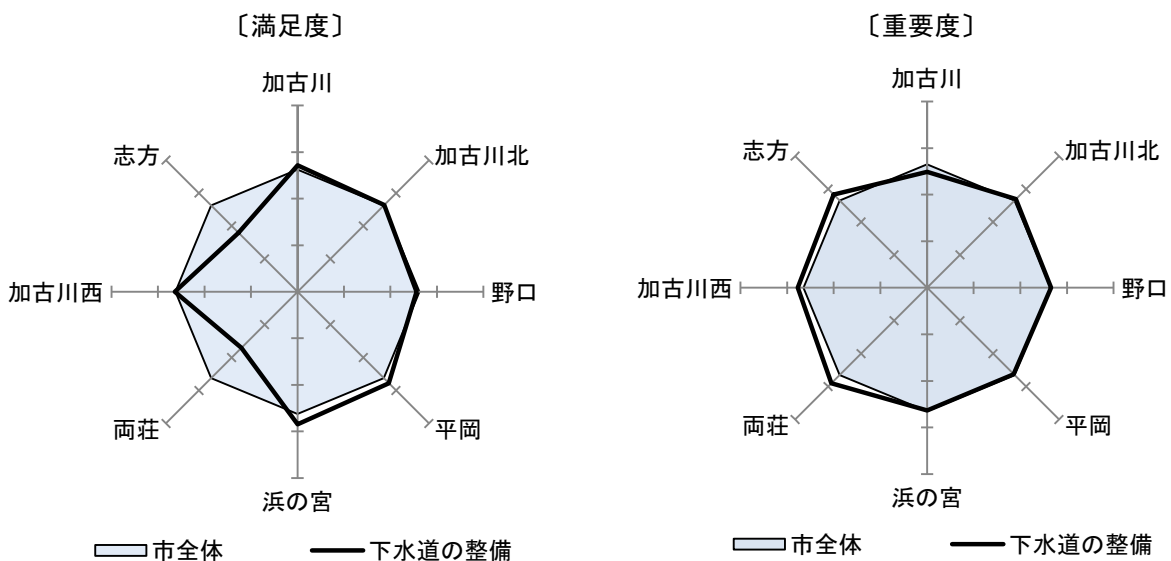
《性年代別》

- 満足度を性年代別で見ると、男女とも18・19歳が最も高く、男女とも18・19歳、60歳代、70歳以上で市全体平均より高くなっている。
- 重要度を性年代別で見ると、男性の70歳以上が最も高く、男女とも18・19歳、50・60歳代で市全体平均より高くなっている。



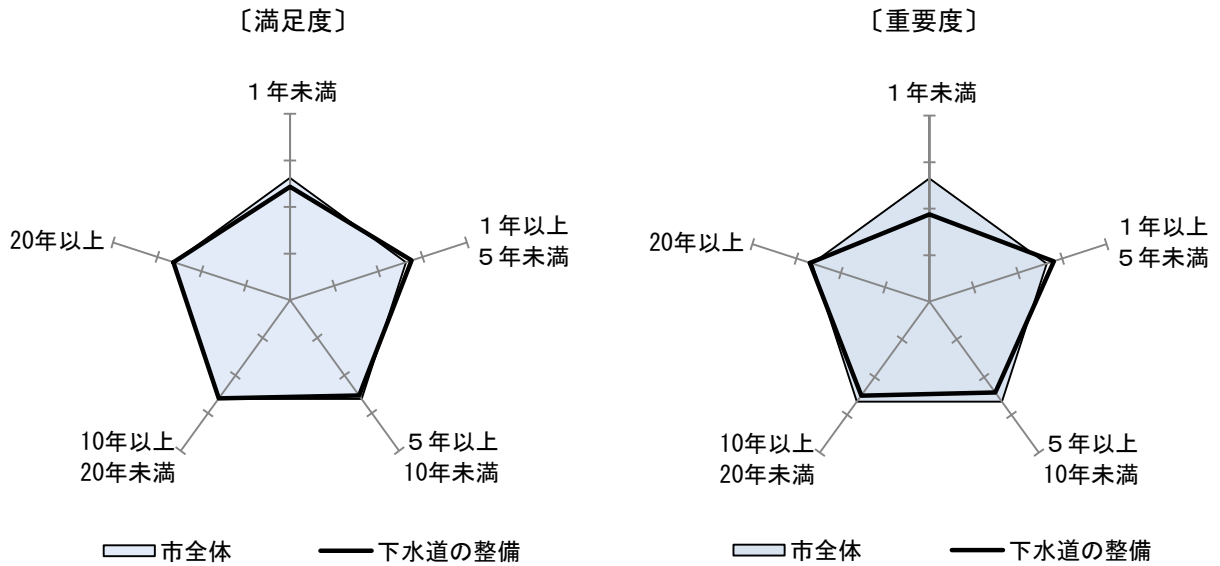
《居住地区別》

- 満足度を居住地区別で見ると、浜の宮地区が最も高く、次いで平岡地区となっている。
- 重要度を居住地区別で見ると、両荘地区が最も高く、次いで志方地区となっている。



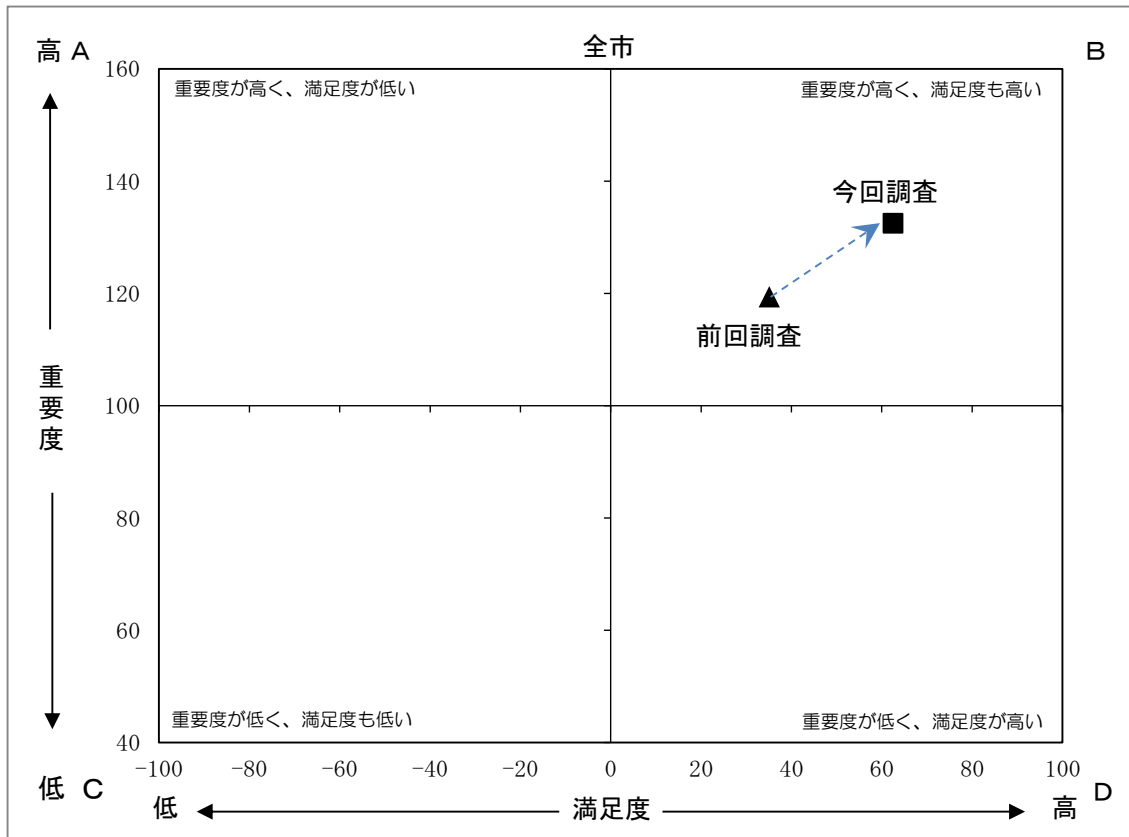
《居住期間別》

- 満足度を居住期間別で見ると、“1年以上5年未満”が最も高く、次いで“20年以上”となっている。
- 重要度を居住期間別で見ると、“1年以上5年未満”が最も高く、次いで“20年以上”となっている。



《満足度と重要度の関係（前回調査との比較）》

- 満足度と重要度の関係で見ると、前回調査より重要度・満足度とも高くなっている。

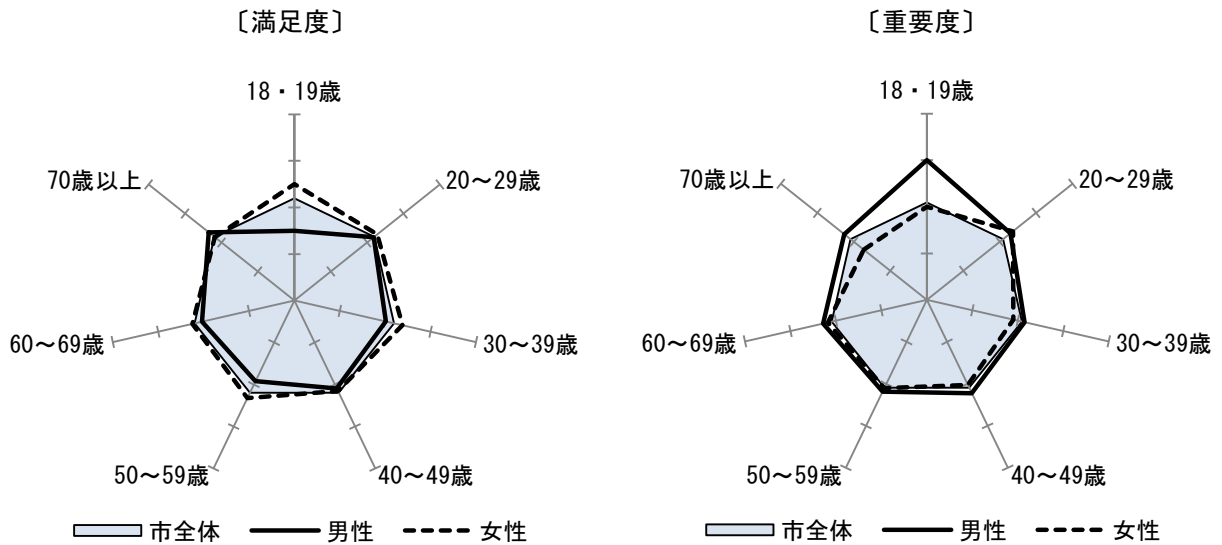


[地域の情報化を推進する]

(13) ICT（情報通信技術）を活用した地域の情報化

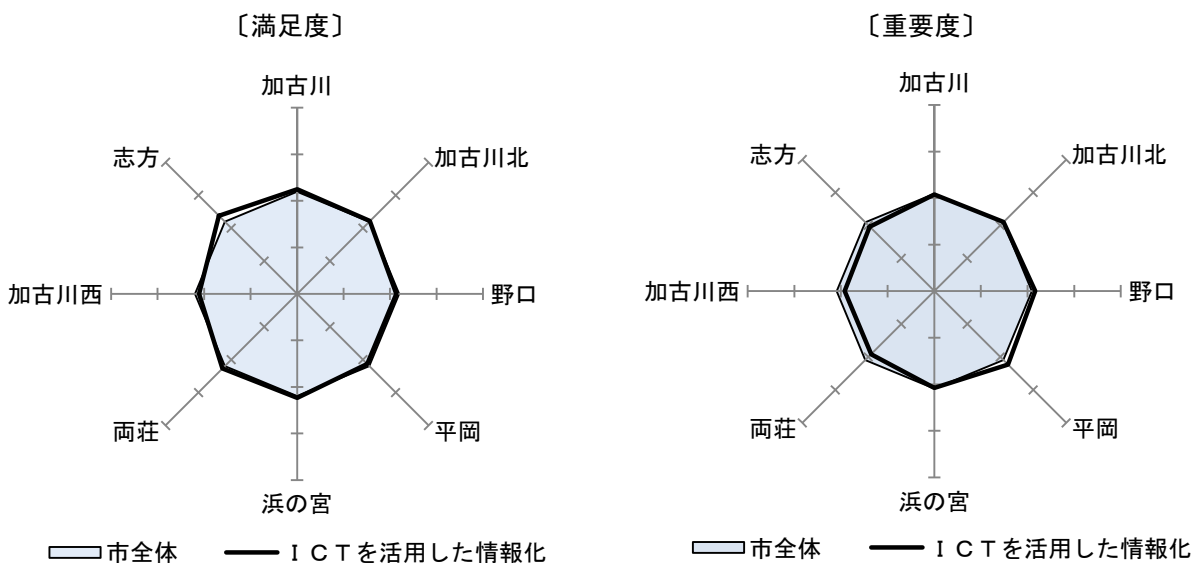
《性年代別》

- 満足度を性年代別で見ると、女性の18・19歳で最も高く、女性は18・19歳、20・30・50・60歳代で市全体平均より高くなっている。
- 重要度を性年代別で見ると、男性の18・19歳が最も高く、男性はいずれの年代も市全体平均より高くなっている。



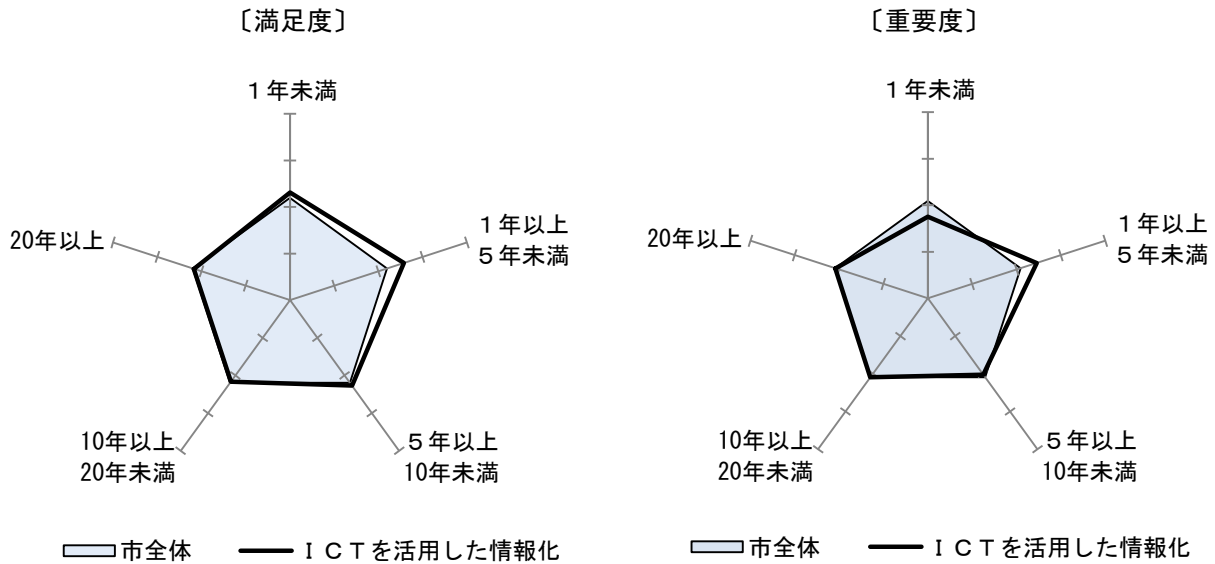
《居住地区別》

- 満足度を居住地区別で見ると、志方地区が最も高く、次いで両荘地区となっている。
- 重要度を居住地区別で見ると、平岡地区が最も高く、次いで野口地区となっている。



《居住期間別》

- 満足度を居住期間別で見ると、“1年以上5年未満”が最も高く、次いで“1年未満”となっている。
- 重要度を居住期間別で見ると、“1年以上5年未満”が最も高く、次いで“10年以上20年未満”となっている。



《満足度と重要度の関係（前回調査との比較）》

