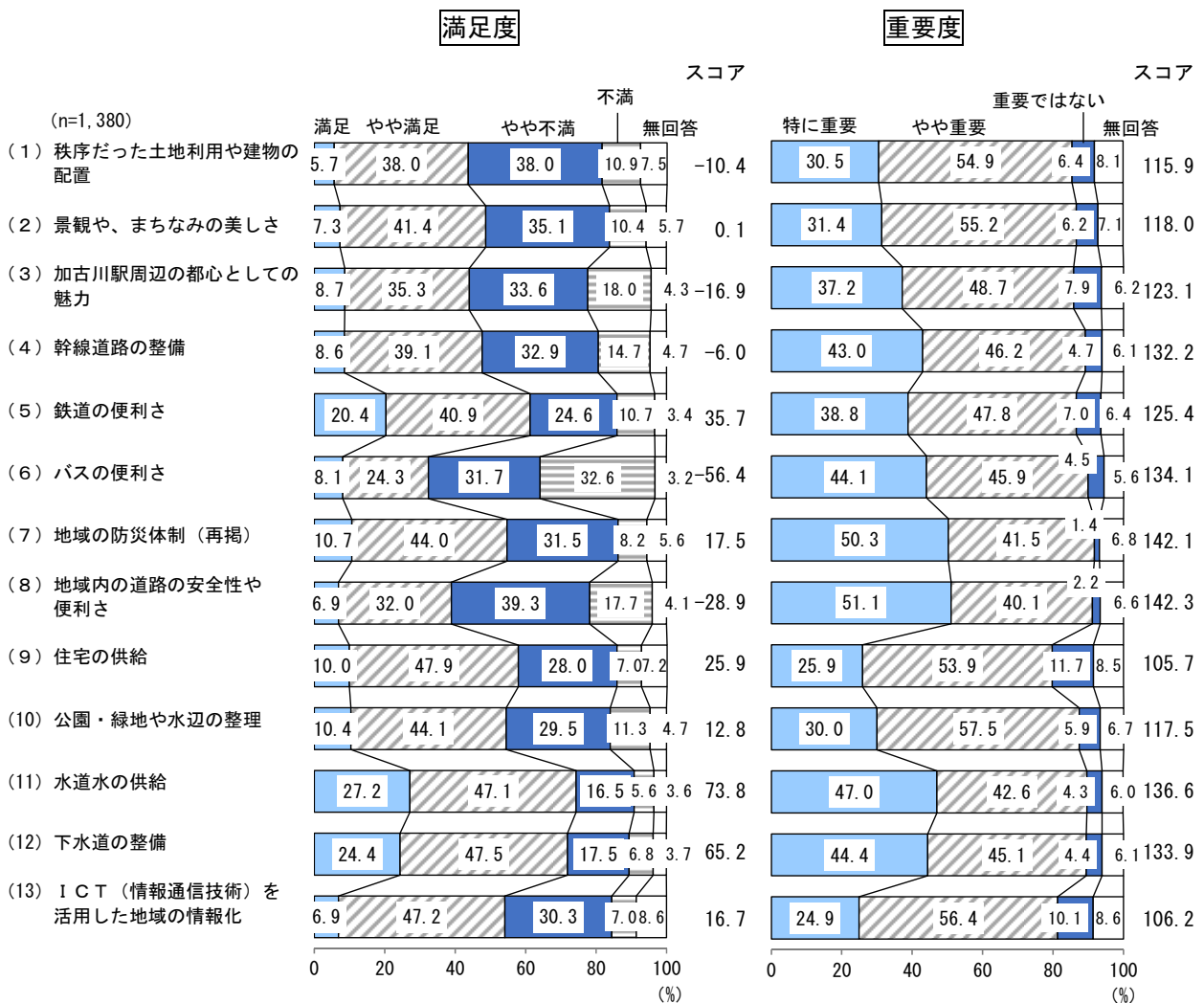


3-5 快適に暮らせるまちをめざして

- 施策の満足度スコアが最も高い項目は“(11) 水道水の供給”、次いで“(12) 下水道の整備”となっている。一方、最も低い項目は“(6) バスの便利さ”、次いで“(8) 地域内の道路の安全性や便利さ”となっている。
- 施策の重要度スコアが最も高い項目は“(8) 地域内の道路の安全性や便利さ”、次いで“(7) 地域の防災体制（再掲）”となっている。一方、最も低い項目は“(9) 住宅の供給”、次いで“(13) ICT（情報通信技術）を活用した地域の情報化”となっている。

《全体》



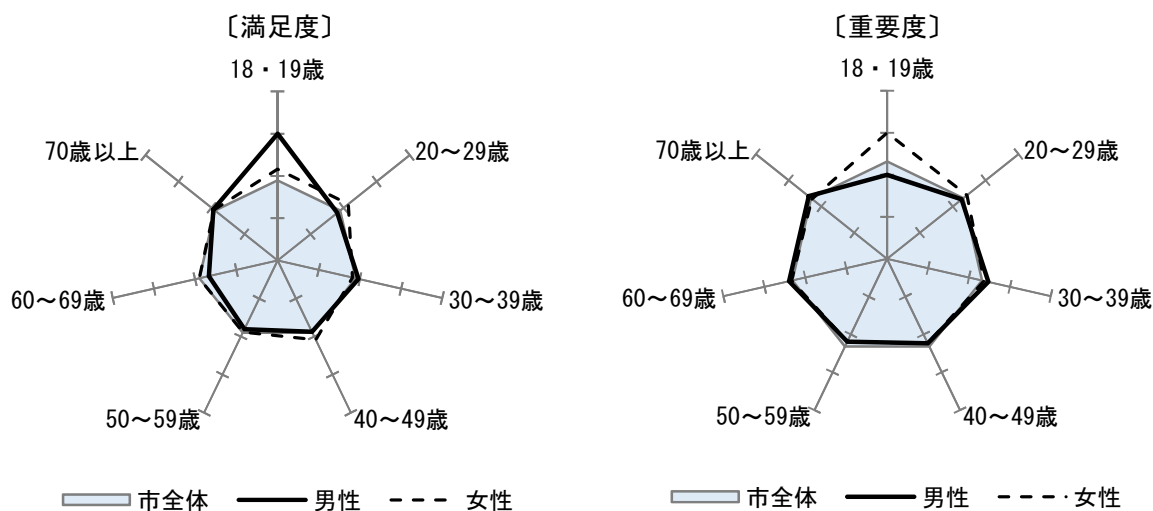
機能的・効率的なまちを形成する

〔計画的な土地利用を進める〕

(1) 秩序だった土地利用や建物の配置

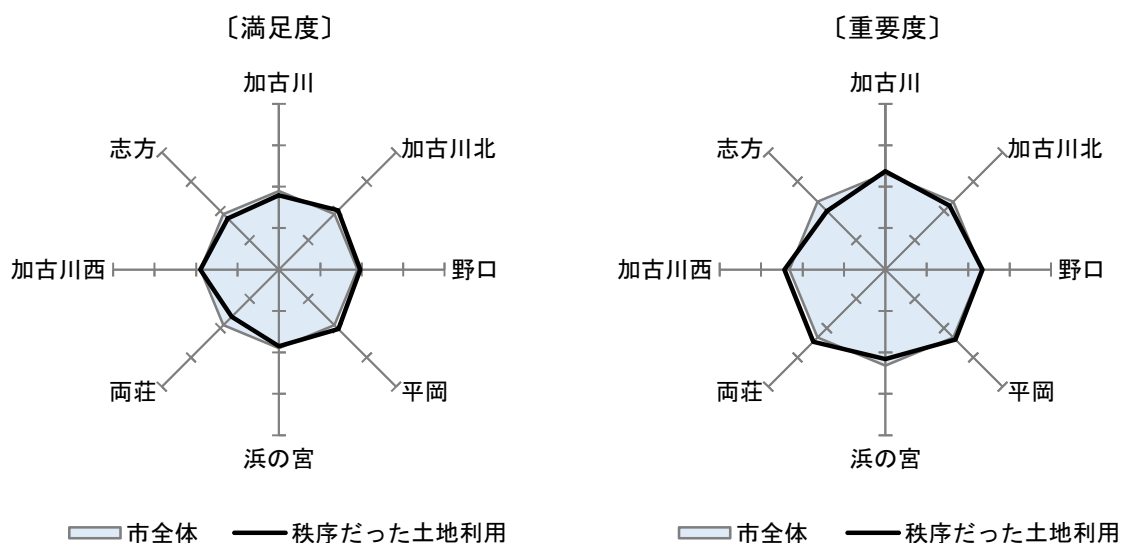
《性年代別》

- 満足度を性年代別で見ると、男性の18・19歳、30歳代、70歳以上と、女性では30歳代と50歳代以外の年代で市全体平均より高くなっている。
- 重要度を性年代別で見ると、男性の30歳代と60歳代以上、女性の18・19歳～30歳代と60歳代で市全体平均より高くなっている。



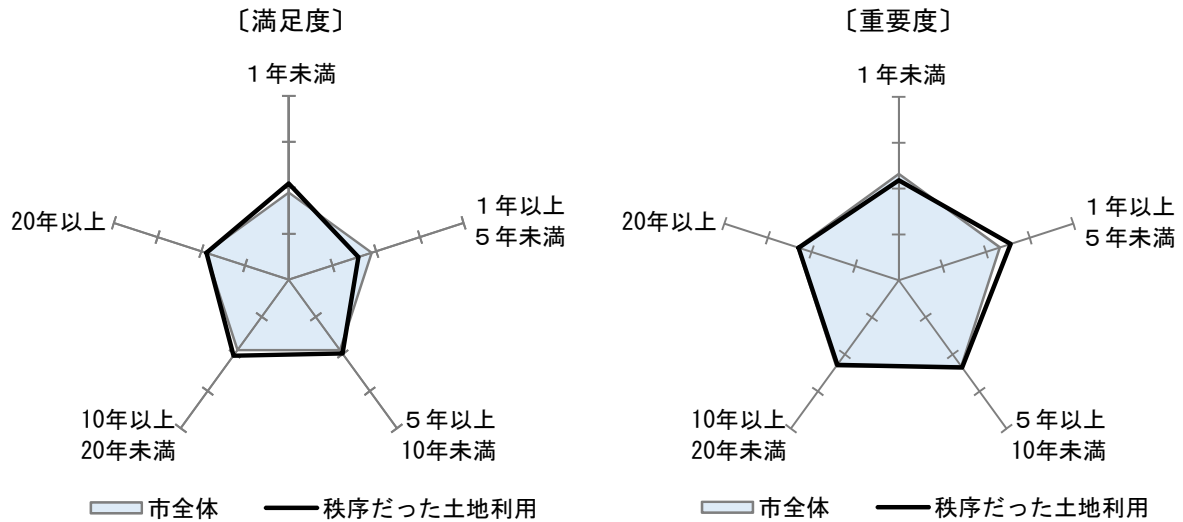
《居住地区別》

- 満足度を居住地区別で見ると、加古川北・野口・平岡・加古川西地区で市全体平均より高く、なかでも平岡地区が最も高くなっている。
- 重要度を居住地区別で見ると、加古川北・浜の宮・志方地区では市全体平均より低い、両荘地区が最も高く、次いで加古川西地区となっている。



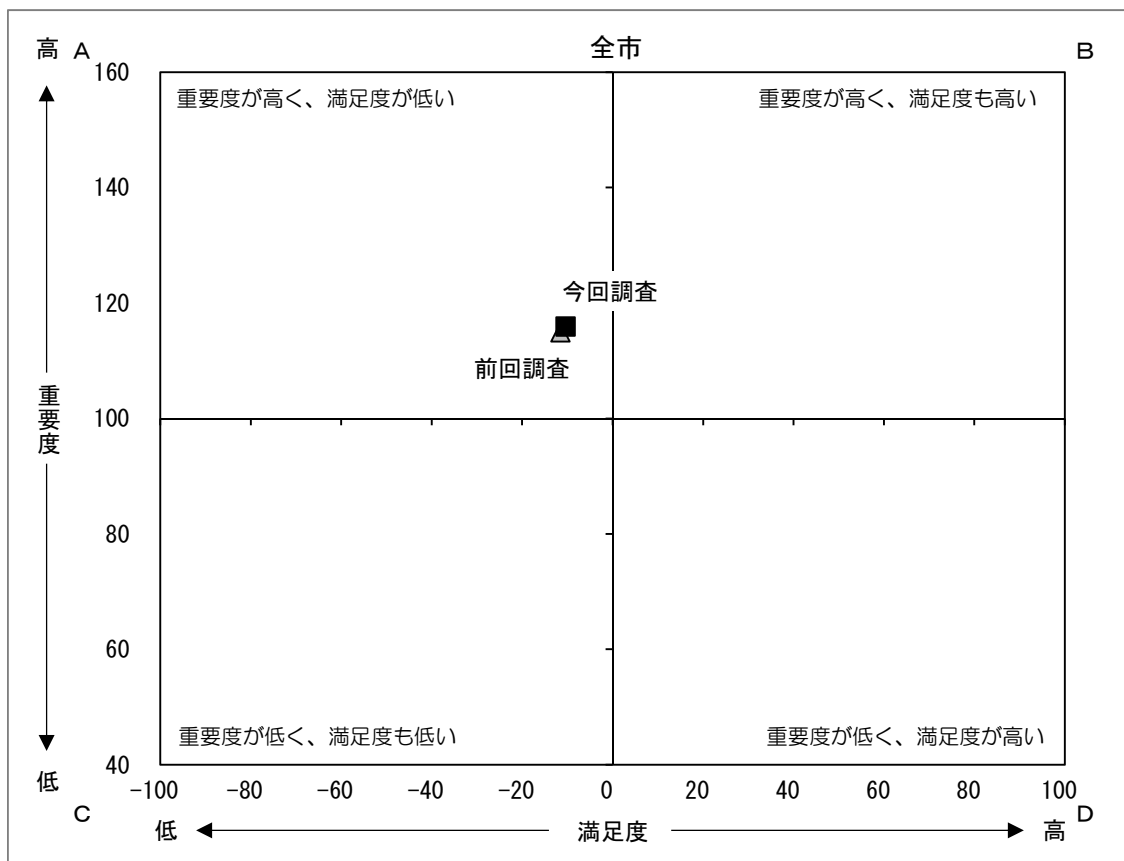
《居住期間別》

- 満足度を居住期間別で見ると、“1年未満”、“5年以上10年未満”、“10年以上20年未満”で市全体平均より高く、なかでも“1年未満”が最も高くなっている。
- 重要度を居住期間別で見ると、“1年以上5年未満”が最も高く、次いで“5年以上10年未満”で、市全体平均より高くなっている。



《満足度と重要度の関係（前回調査との比較）》

- 満足度と重要度の関係で見ると、前回調査より重要度・満足度ともやや高くなっている。

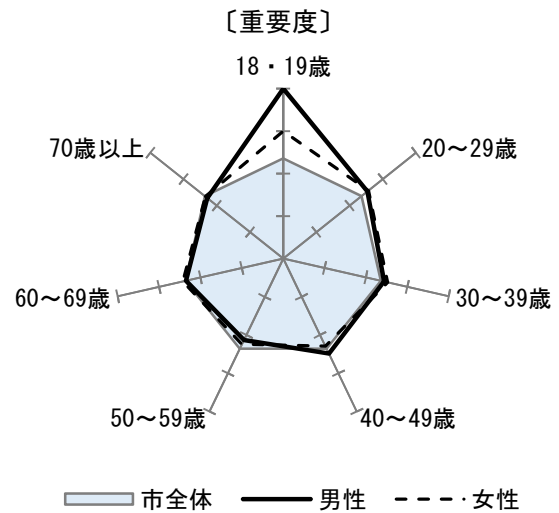
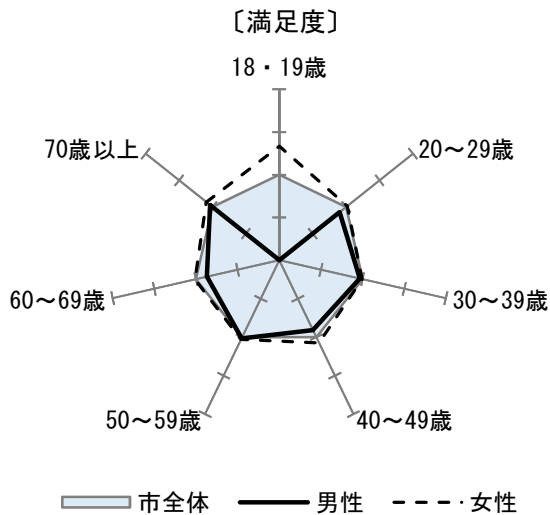


〔秩序あるまちなみを形成する〕

(2) 景観や、まちなみの美しさ

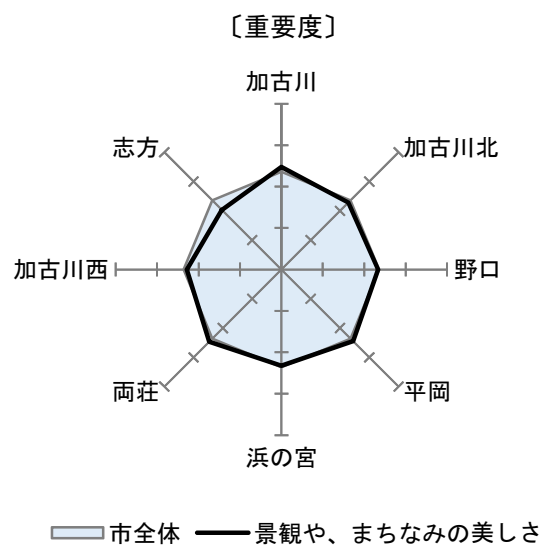
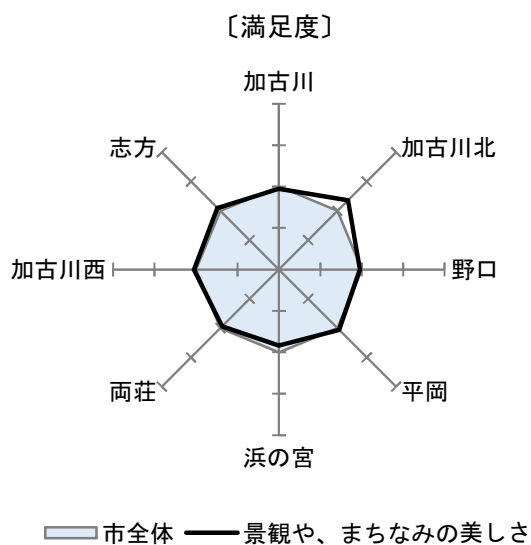
《性年代別》

- 満足度を性年代別で見ると、男性の50歳代と70歳以上、女性の18・19歳～20歳代、40歳代以上で市全体平均より高く、いずれの年代も女性の方が高くなっている。
- 重要度を性年代別で見ると、男性の18・19歳～40歳代と、女性の18・19歳～30歳代、60歳代では市全体平均より高いが、50歳代では男女とも最も低くなっている。



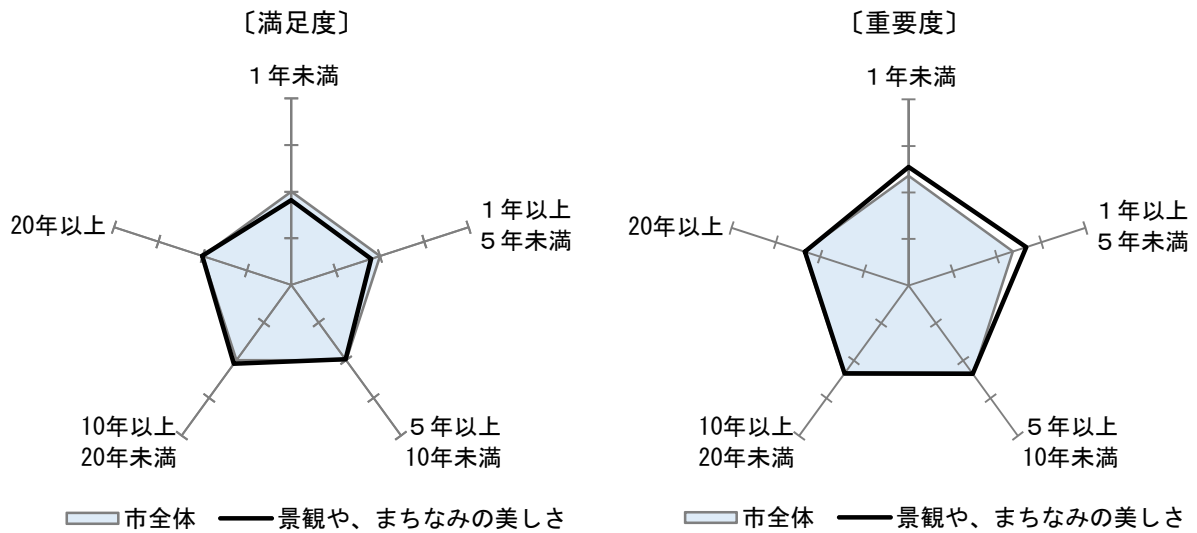
《居住地区別》

- 満足度を居住地区別で見ると、加古川北・平岡・加古川西・志方地区で市全体平均より高く、なかでも加古川北地区が最も高くなっている。
- 重要度を居住地区別で見ると、加古川・平岡・両荘地区で市全体平均より高く、なかでも加古川地区が最も高くなっている。



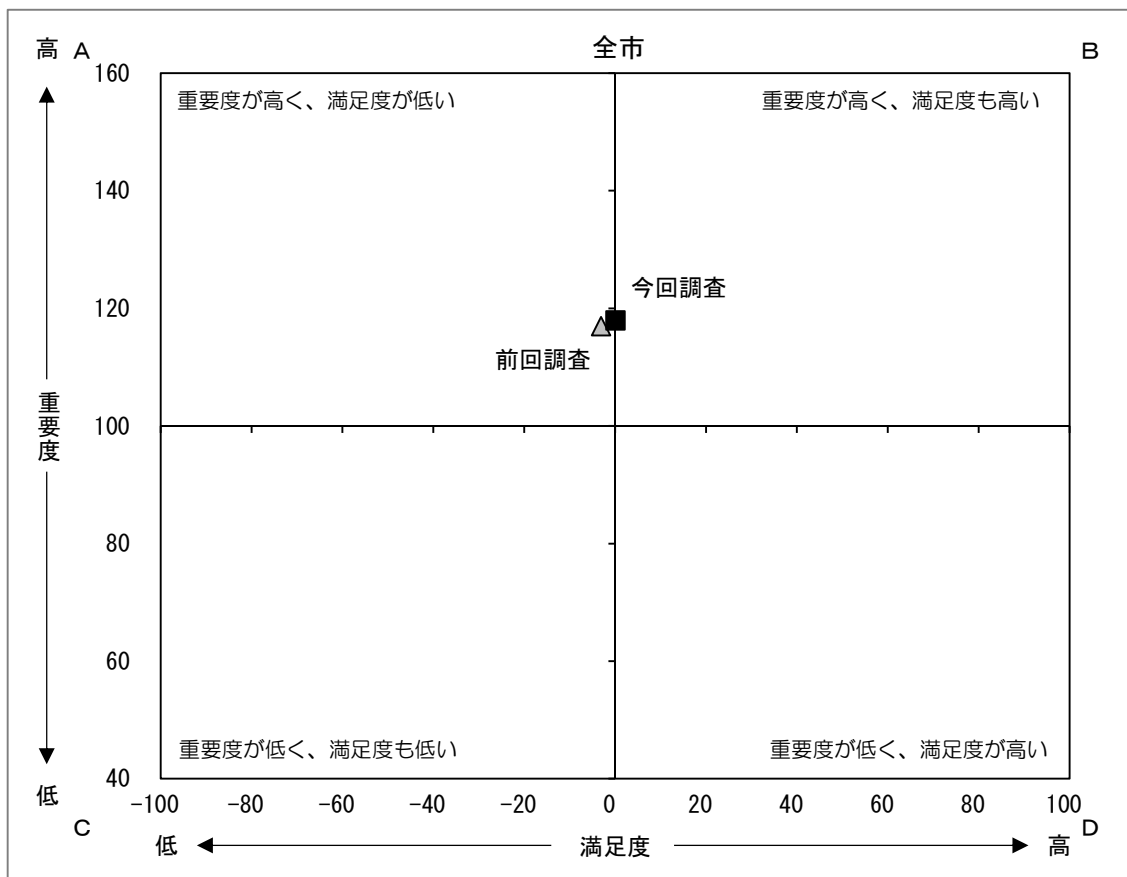
《居住期間別》

- 満足度を居住期間別で見ると、“10年以上20年未満”が最も高く、次いで“20年以上”で、市全体平均より高くなっている。
- 重要度を居住期間別で見ると、“1年以上5年未満”が最も高く、次いで“1年未満”で、市全体平均より高くなっている。



《満足度と重要度の関係（前回調査との比較）》

- 満足度と重要度の関係で見ると、前回調査より満足度が高くなり、重要度もやや高くなっている。

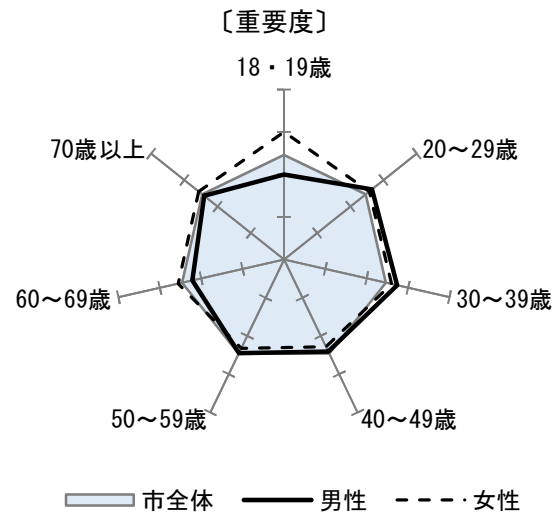
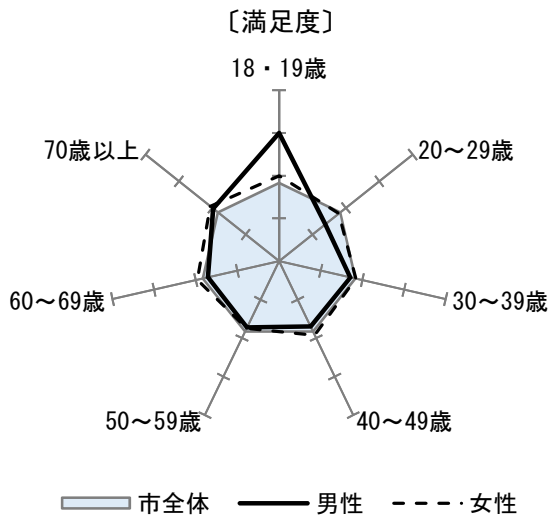


〔都市拠点の機能を充実する〕

（3）加古川駅周辺の都心としての魅力

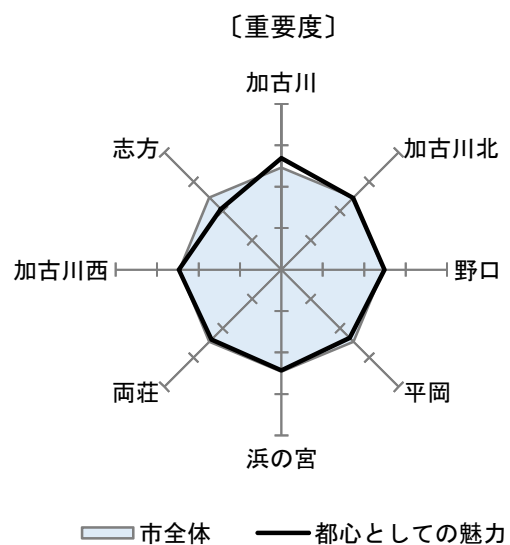
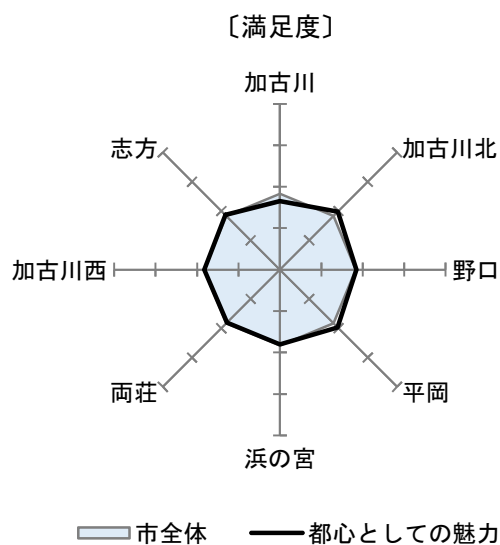
《性年代別》

- 満足度を性年代別で見ると、18・19歳と70歳以上の男女と、女性の30～40歳代、60歳代で市全体平均より高く、20歳代以上では女性の方が高くなっている。
- 重要度を性年代別で見ると、男性の20～30歳代と、女性の18・19歳～30歳代と60歳代以上で市全体平均より高くなっている。



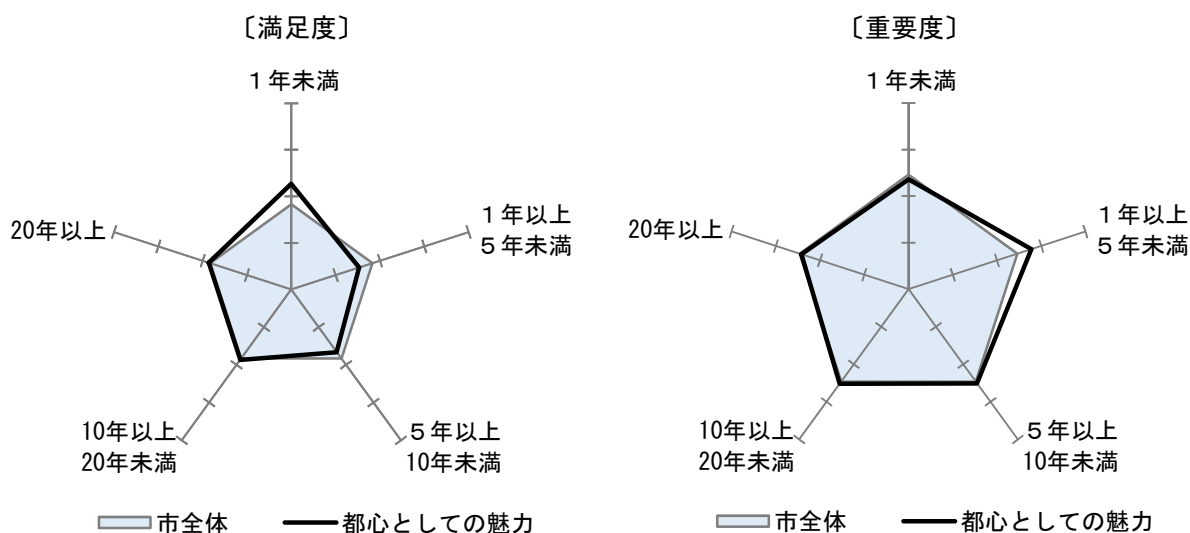
《居住地区別》

- 満足度を居住地区別で見ると、加古川北・野口・平岡・志方地区で市全体平均より高く、なかでも加古川北地区が最も高くなっている。
- 重要度を居住地区別で見ると、加古川・野口・加古川西地区で市全体平均より高く、なかでも加古川地区が最も高くなっている。



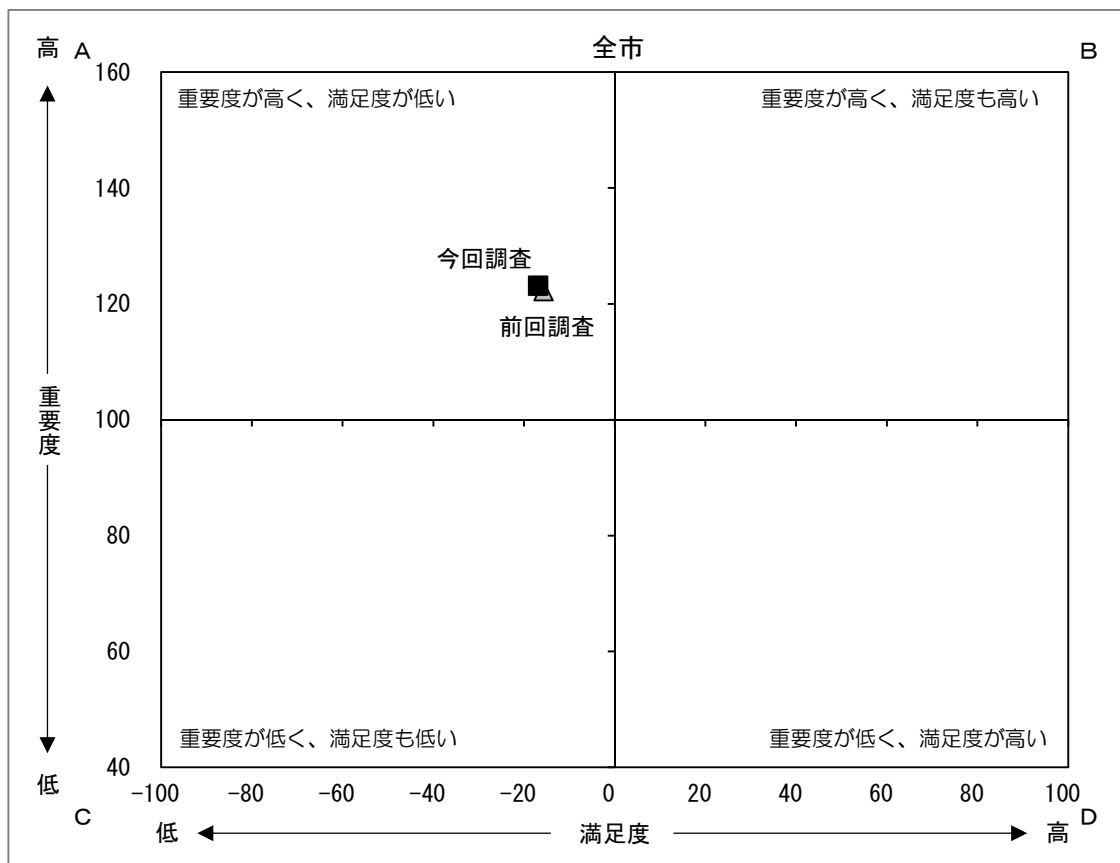
《居住期間別》

- 満足度を居住期間別で見ると、“1年未満”、“10年以上20年未満”、“20年以上”で市全体平均より高く、なかでも“1年未満”が最も高くなっている。
- 重要度を居住期間別で見ると、“1年以上5年未満”、“5年以上10年未満”、“10年以上20年未満”で市全体平均より高く、なかでも“1年以上5年未満”が最も高くなっている。



《満足度と重要度の関係（前回調査との比較）》

- 満足度と重要度の関係で見ると、前回調査より重要度がやや高くなり、満足度が低くなっている。

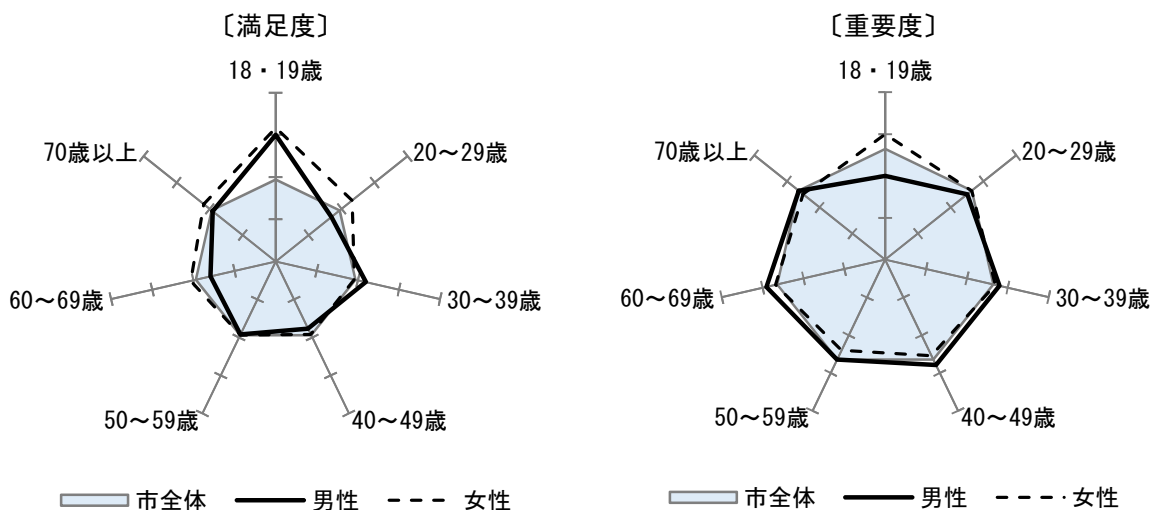


〔幹線道路・港湾機能を充実する〕

(4) 幹線道路の整備

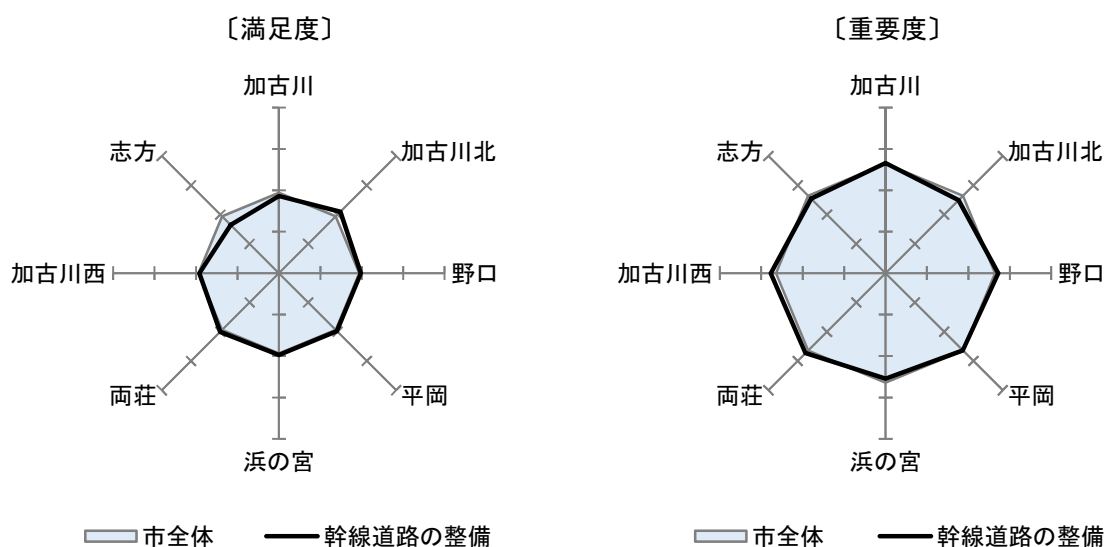
《性年代別》

- 満足度を性年代別で見ると、男性の18・19歳と30歳代、女性の18・19歳～20歳代と60歳代以上で市全体平均より高く、30歳代以外の年代では女性の方が高くなっている。
- 重要度を性年代別で見ると、30歳代と60歳代の男女と、男性の40歳代、女性の18・19歳で市全体平均より高く、30歳代以上では男性の方が高くなっている。



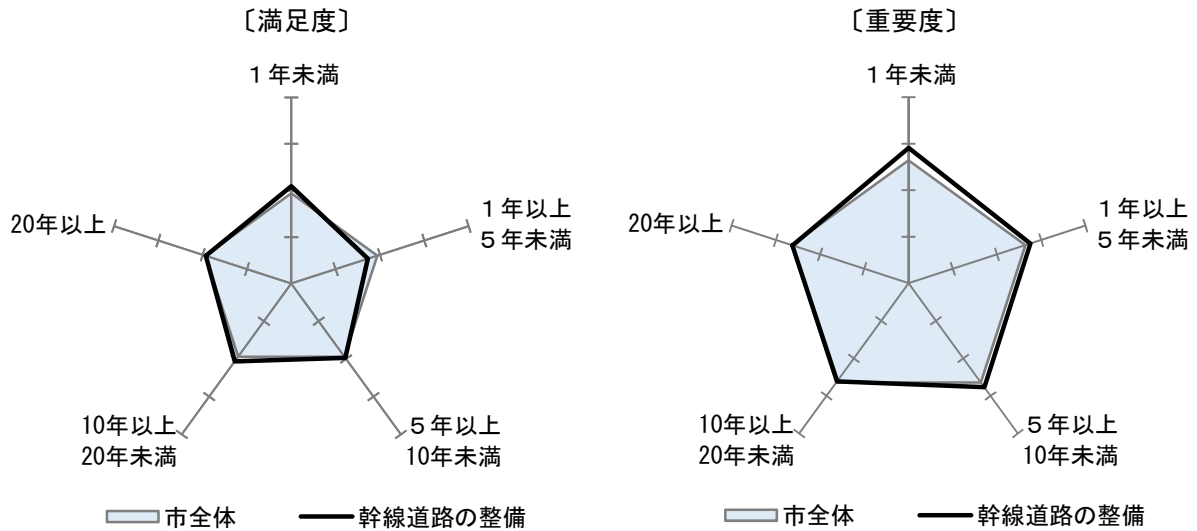
《居住地区別》

- 満足度を居住地区別で見ると、加古川・加古川西・志方地区では市全体平均より低い、加古川北地区が最も高く、次いで両荘地区となっている。
- 重要度を居住地区別で見ると、加古川・野口・両荘・加古川西地区で市全体平均より高く、なかでも加古川西地区が最も高くなっている。



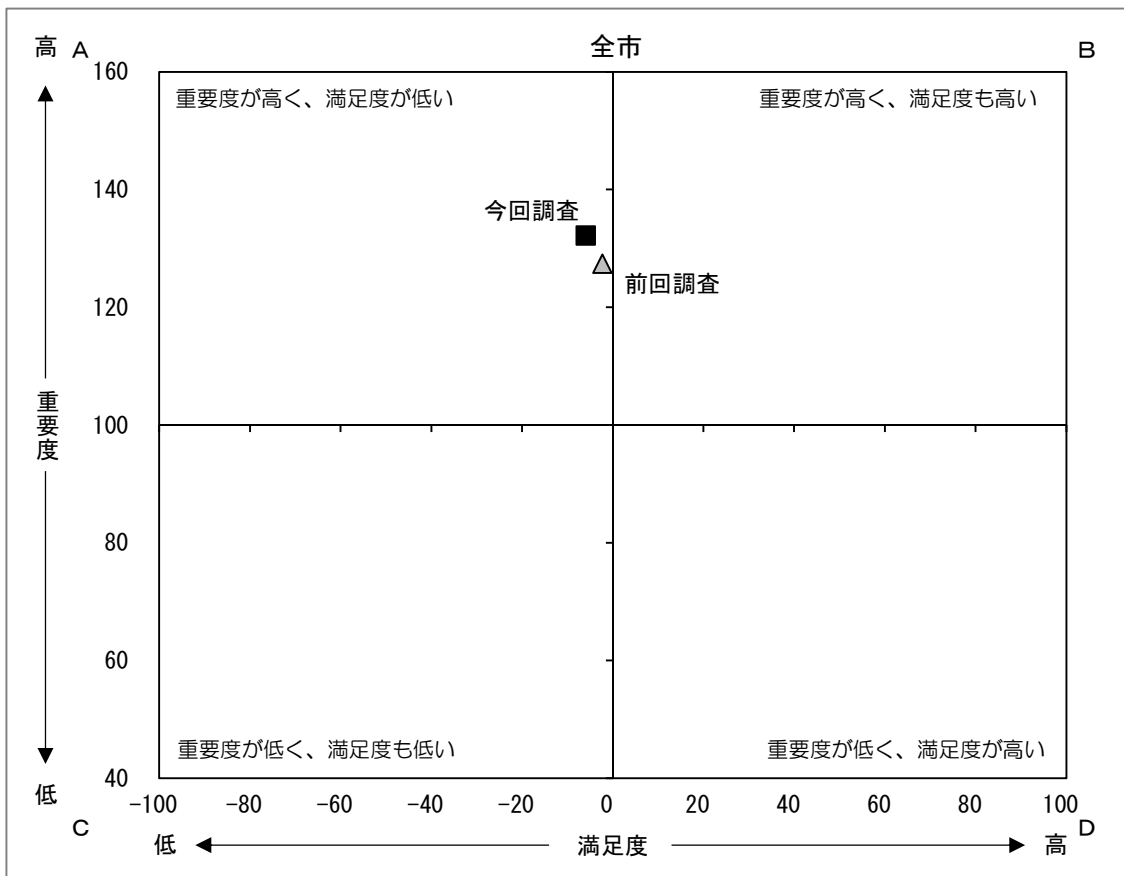
《居住期間別》

- 満足度を居住期間別で見ると、“1年未満”、“5年以上10年未満”、“10年以上20年未満”で市全体平均より高く、なかでも“1年未満”が最も高くなっている。
- 重要度を居住期間別で見ると、10年未満で市全体平均より高く、なかでも“1年未満”が最も高くなっている。



《満足度と重要度の関係（前回調査との比較）》

- 満足度と重要度の関係で見ると、前回調査より重要度が高くなり、満足度が低くなっている。

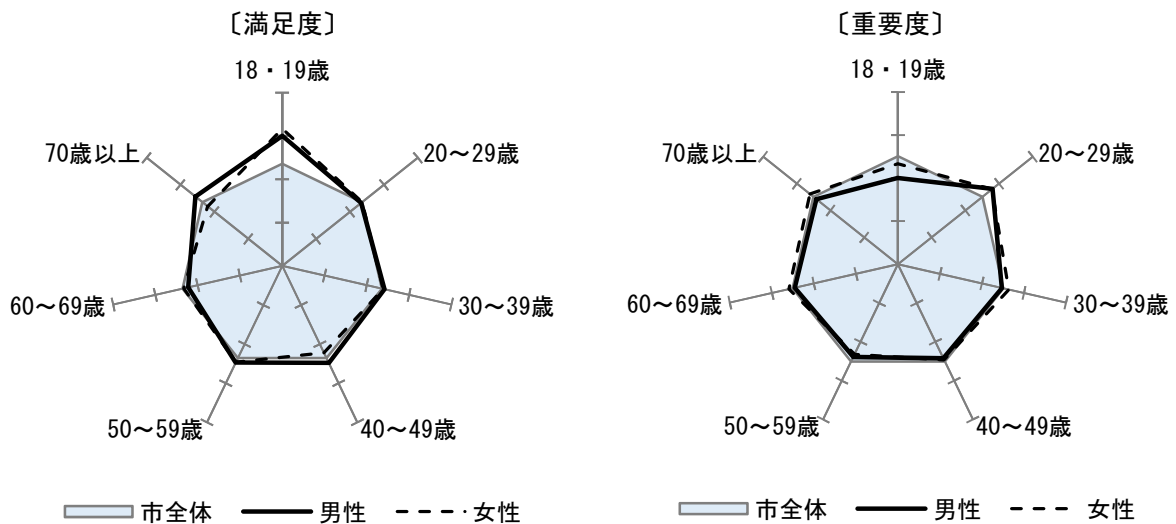


〔公共交通機能を充実する〕

(5) 鉄道の便利さ

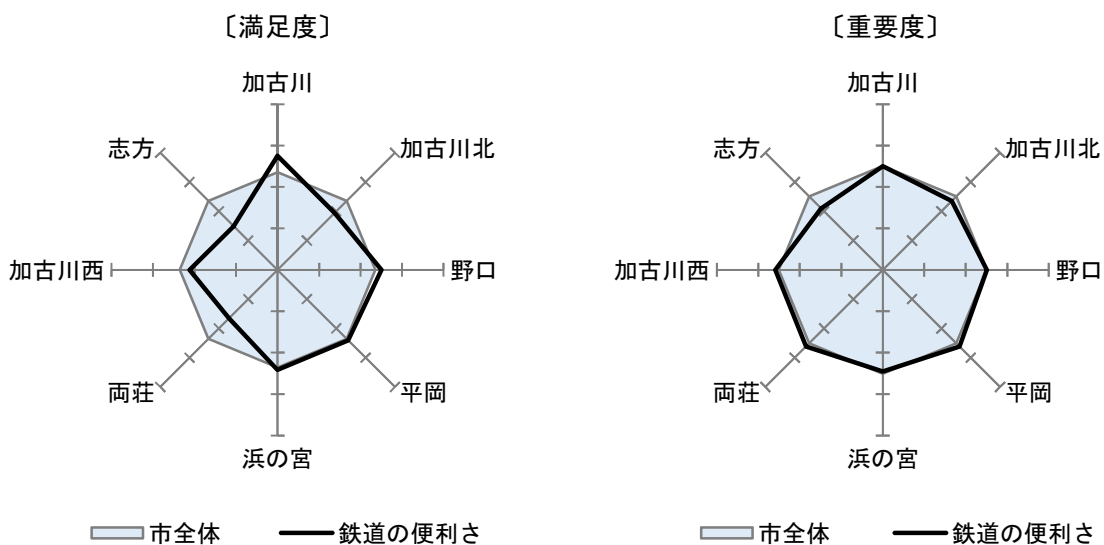
《性年代別》

- 満足度を性年代別で見ると、男性の20歳代、60歳代以外の年代と、女性の18・19歳～30歳代、50歳代で市全体平均より高くなっている。
- 重要度を性年代別で見ると、20歳代の男女と、女性の30歳代、60歳代以上で市全体平均より高くなっている。



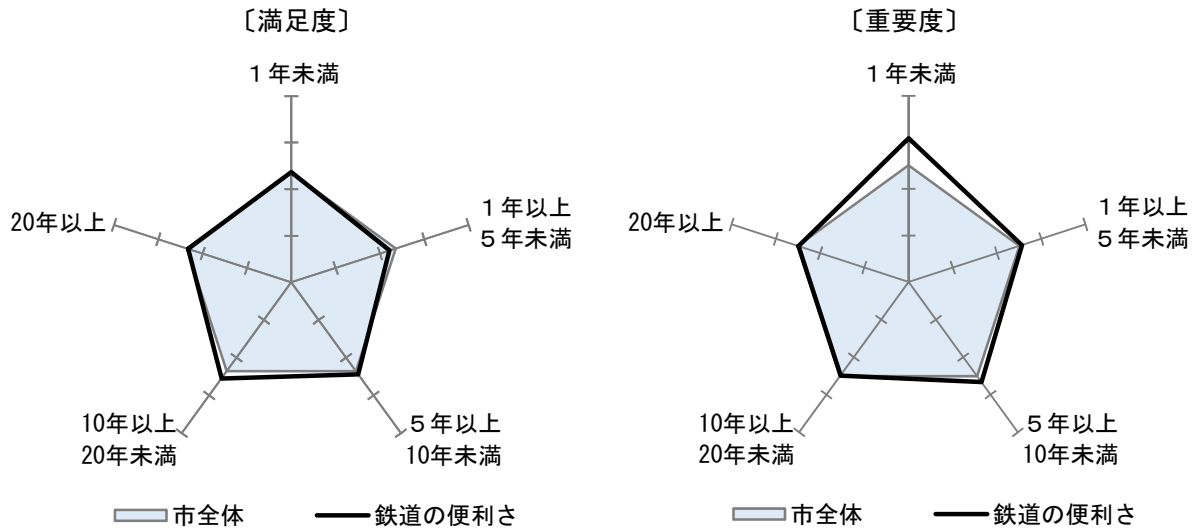
《居住地区別》

- 満足度を居住地区別で見ると、加古川・野口・平岡・浜の宮地区で市全体平均より高く、なかでも加古川地区が最も高くなっている。
- 重要度を居住地区別で見ると、平岡・両荘・加古川西地区で市全体平均より高く、なかでも平岡・両荘地区が同率で最も高くなっている。



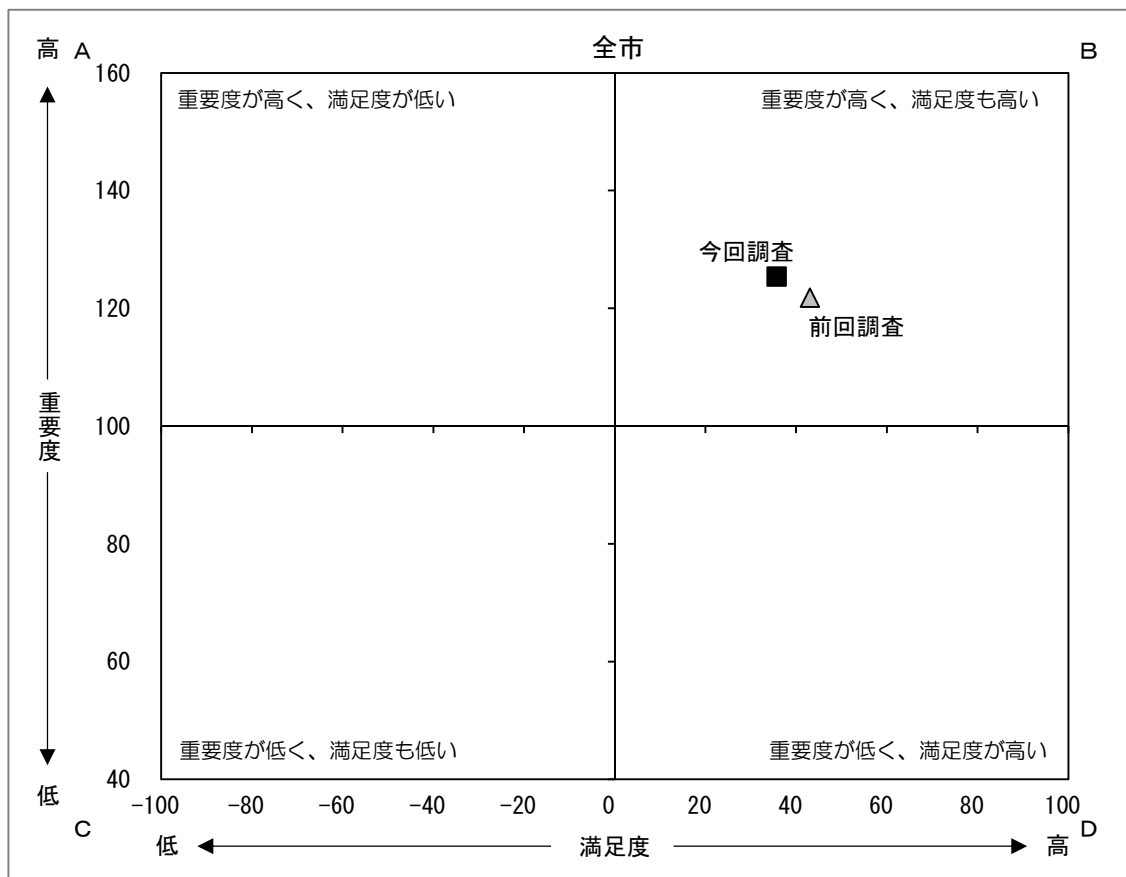
《居住期間別》

- 満足度を居住期間別で見ると、“1年未満”、“5年以上10年未満”、“10年以上20年未満”で市全体平均よりも高く、なかでも“10年以上20年未満”が最も高くなっている。
- 重要度を居住期間別で見ると、10年未満で市全体平均より高く、なかでも“1年未満”が最も高くなっている。



《満足度と重要度の関係（前回調査との比較）》

- 満足度と重要度の関係で見ると、前回調査より重要度が高くなり、満足度が低くなっている。

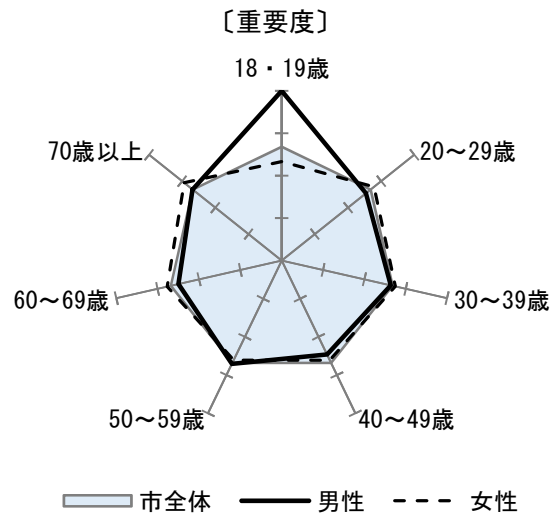
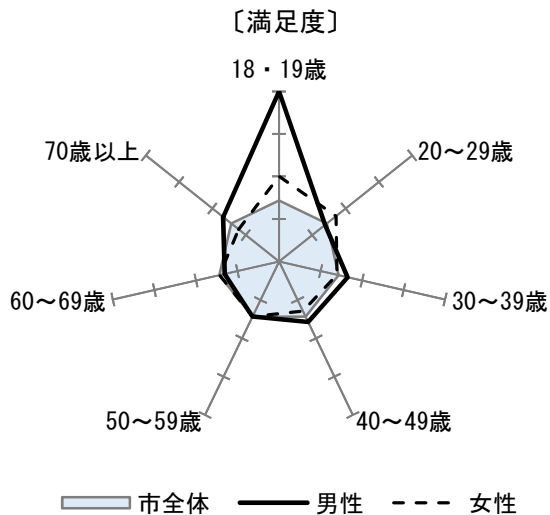


〔公共交通機能を充実する〕

(6) バスの便利さ

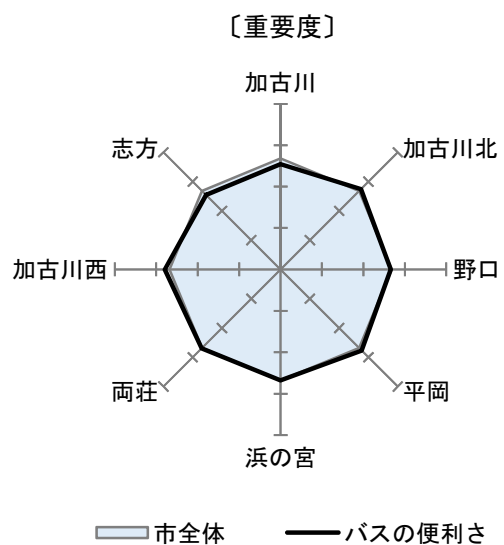
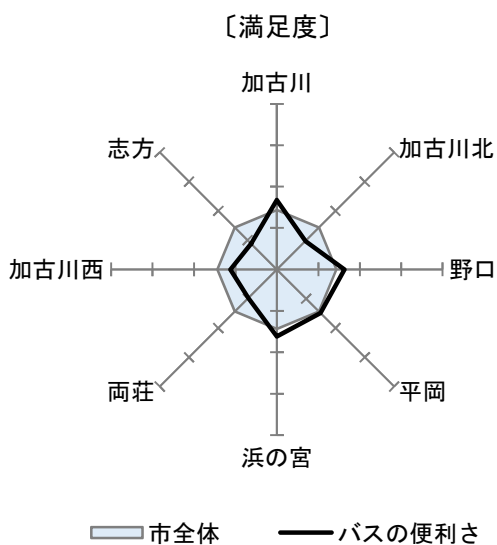
《性年代別》

- 満足度を性年代別で見ると、男性の18・19歳、30～40歳代、70歳以上と、女性の18・19歳～20歳代で市全体平均より高くなっている。
- 重要度を性年代別で見ると、男性の18・19歳、50歳代、70歳以上と、女性の20～30歳代、60歳代以上で市全体平均より高くなっている。



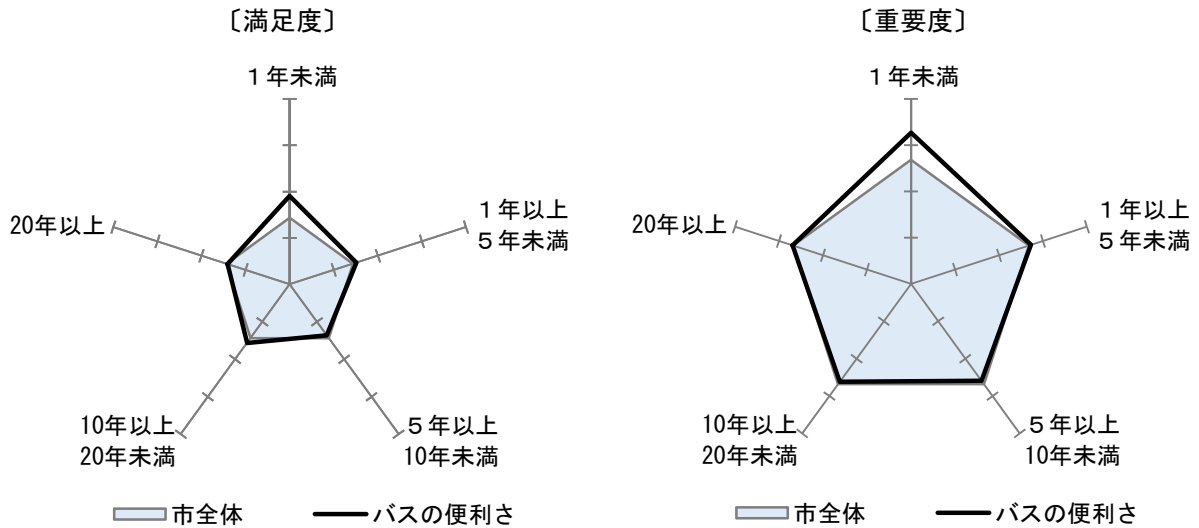
《居住地区別》

- 満足度を居住地区別で見ると、加古川・野口・平岡・浜の宮地区で市全体平均より高く、なかでも加古川地区が最も高くなっている。
- 重要度を居住地区別で見ると、加古川北・平岡・両荘・加古川西地区で市全体平均より高く、なかでも加古川西地区が最も高くなっている。



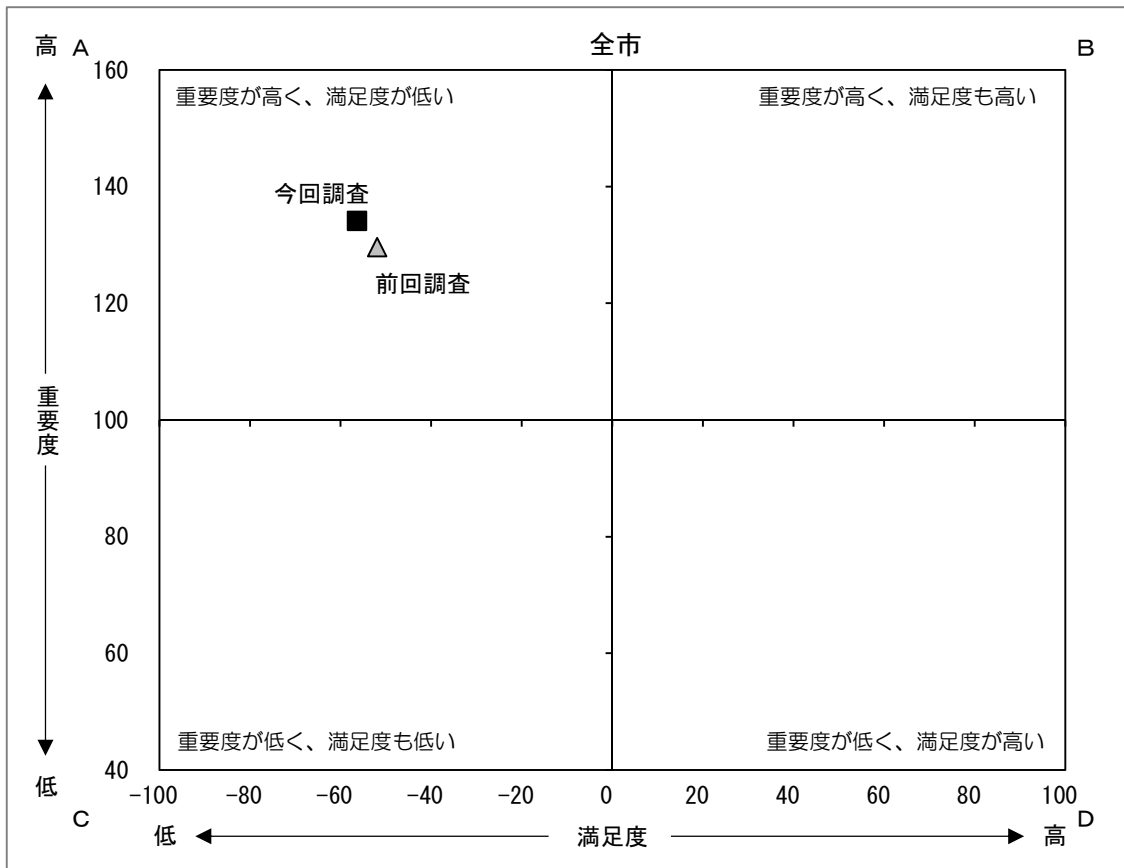
《居住期間別》

- 満足度を居住期間別で見ると、“1年未満”、“1年以上5年未満”、“10年以上20年未満”で市全体平均より高く、なかでも“1年未満”が最も高くなっている。
- 重要度を居住期間別で見ると、“1年未満”、“1年以上5年未満”、“20年以上”で市全体平均より高く、なかでも“1年未満”が最も高くなっている。



《満足度と重要度の関係（前回調査との比較）》

- 満足度と重要度の関係で見ると、前回調査より満足度が低くなり、重要度が高くなっている。

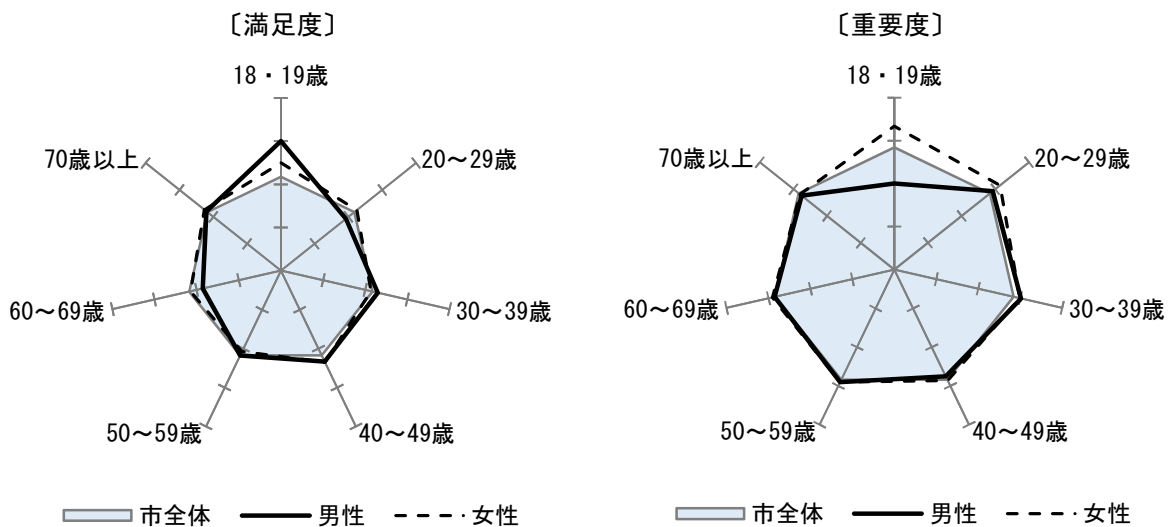


安全で快適な暮らしの基盤を整備する
〔防災・防犯のための基盤を整備する〕

(7) 地域の防災体制（再掲）

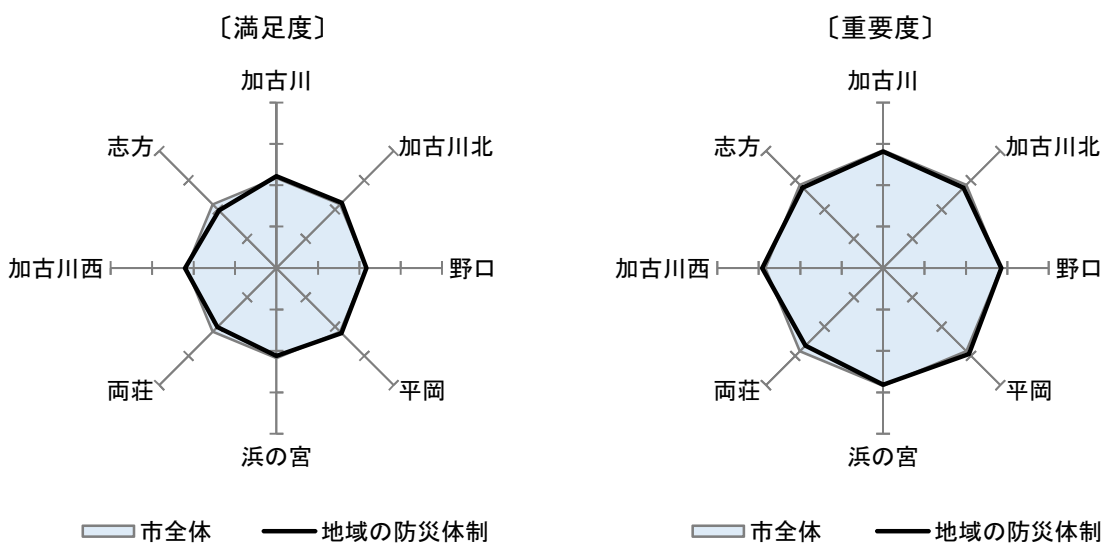
《性年代別》

- 満足度を性年代別で見ると、男性の60歳代が最も低く、18・19歳と40歳代、70歳以上の男女と、男性の30歳代、50歳代、女性の20歳代で市全体平均より高くなっている。
- 重要度を性年代別で見ると、男性の20～30歳代、50～60歳代と、女性の18・19歳～60歳代で市全体平均より高く、30歳代以外の年代では女性の方が高くなっている。



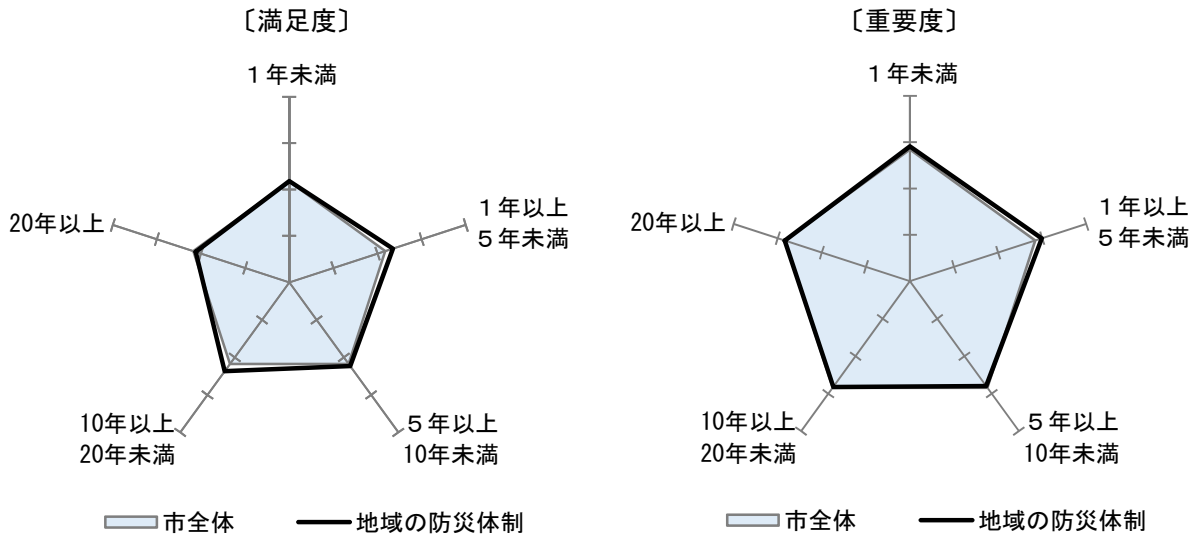
《居住地区別》

- 満足度を居住地区別で見ると、加古川・加古川北・平岡・加古川西地区で市全体平均より高く、なかでも加古川北地区が最も高くなっている。
- 重要度を居住地区別で見ると、野口・平岡・加古川西地区で市全体平均より高く、なかでも平岡地区が最も高くなっている。



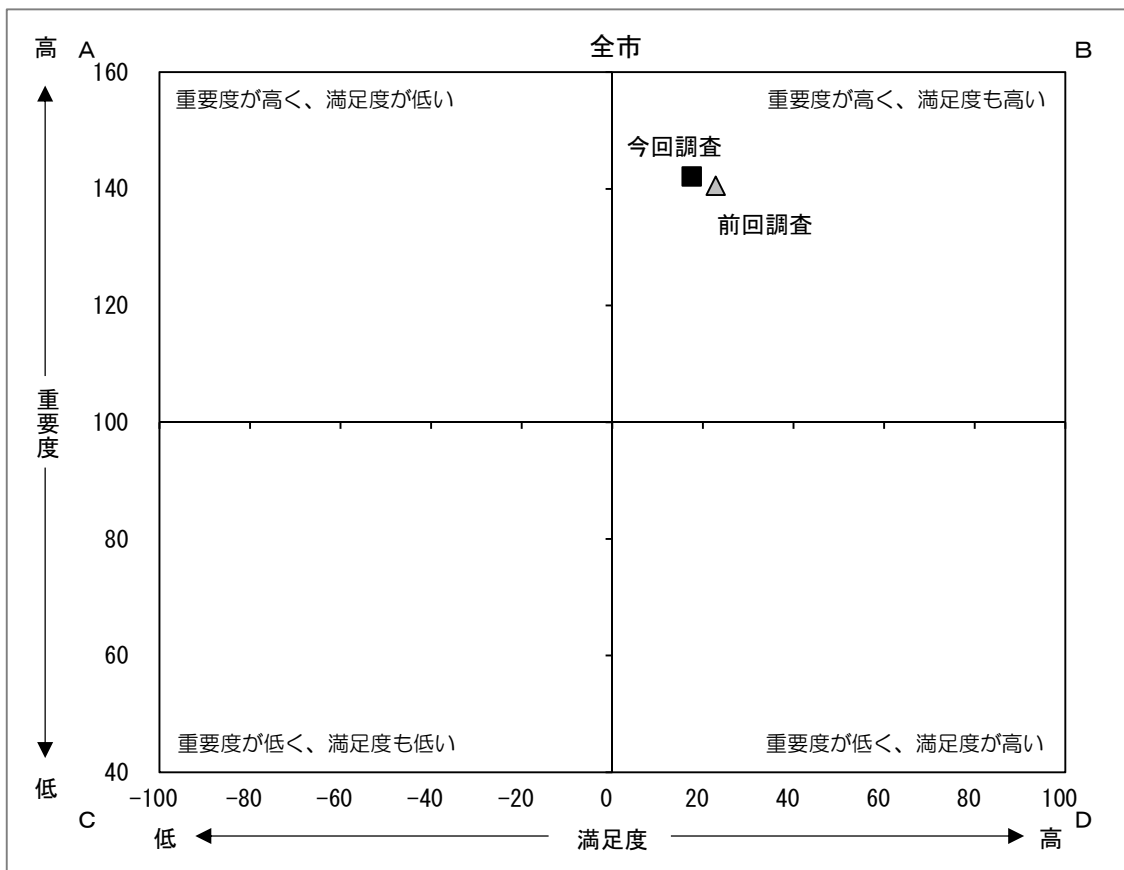
《居住期間別》

- 満足度を居住期間別で見ると、20年未満で市全体平均より高く、なかでも“10年以上20年未満”が最も高くなっている。
- 重要度を居住期間別で見ると、“1年以上5年未満”が最も高く、次いで“1年未満”で、市全体平均より高くなっている。



《満足度と重要度の関係（前回調査との比較）》

- 満足度と重要度の関係で見ると、前回調査より重要度が高くなり、満足度が低くなっている。

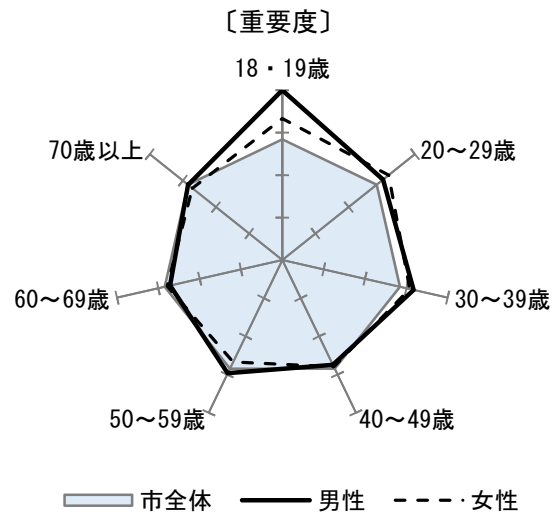
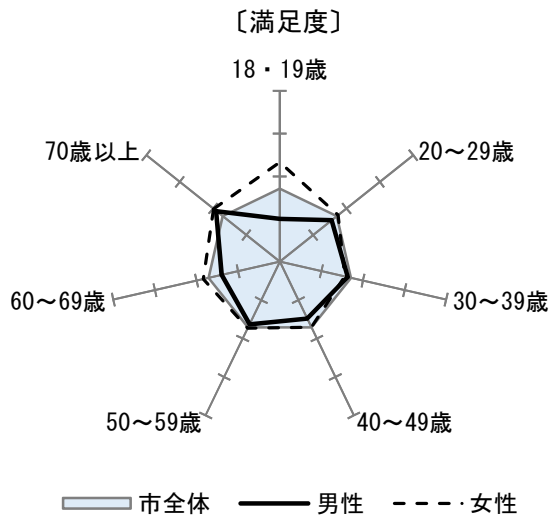


〔生活に身近な道路を整備する〕

(8) 地域内の道路の安全性や便利さ

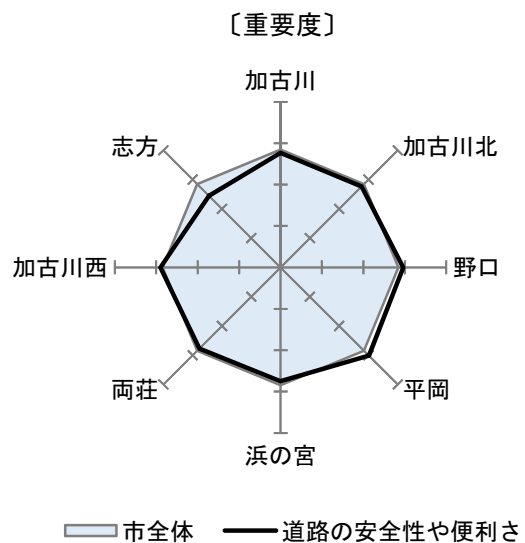
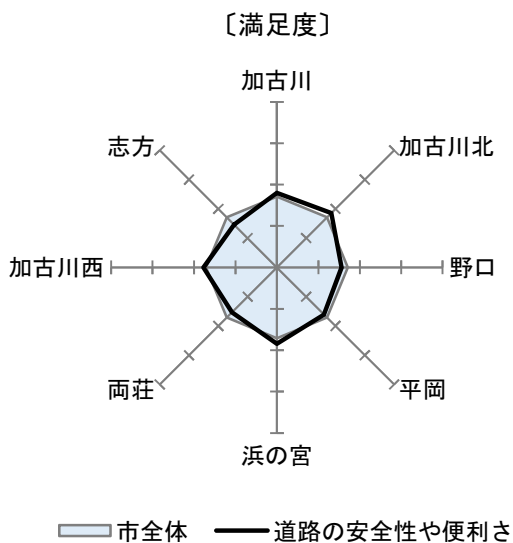
《性年代別》

- 満足度を性年代別で見ると、男性の70歳以上と、女性の18・19歳～20歳代、50歳代以上で市全体平均より高く、30歳代以外の年代では女性の方が高くなっている。
- 重要度を性年代別で見ると、18・19歳～30歳代の男女と、男性の50歳代で市全体平均より高くなっている。



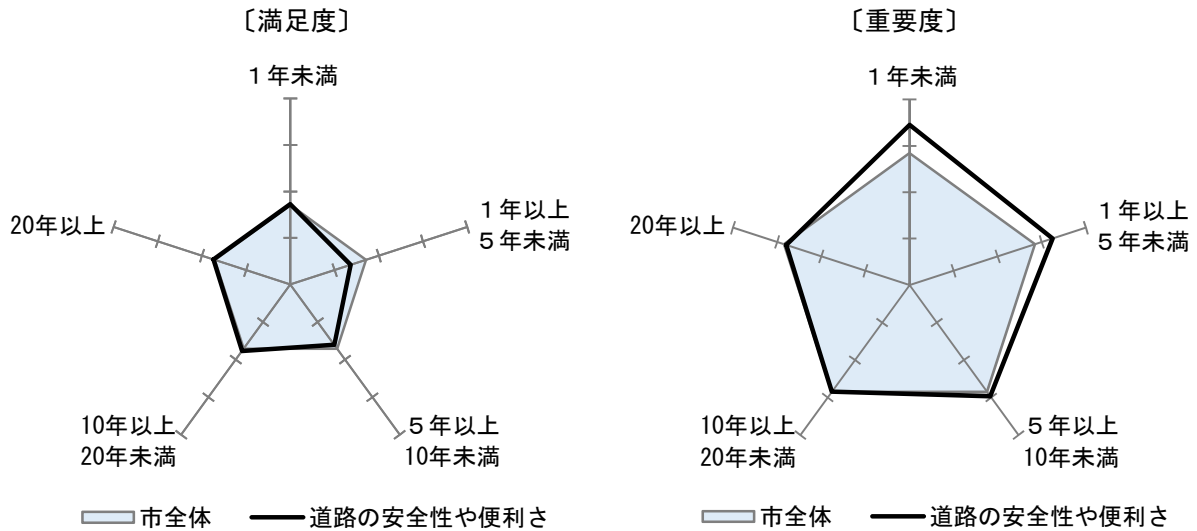
《居住地区別》

- 満足度を居住地区別で見ると、加古川・加古川北・浜の宮・加古川西地区で市全体平均より高く、なかでも加古川北地区が最も高くなっている。
- 重要度を居住地区別で見ると、野口・平岡・加古川西地区で市全体平均より高く、なかでも平岡地区が最も高くなっている。



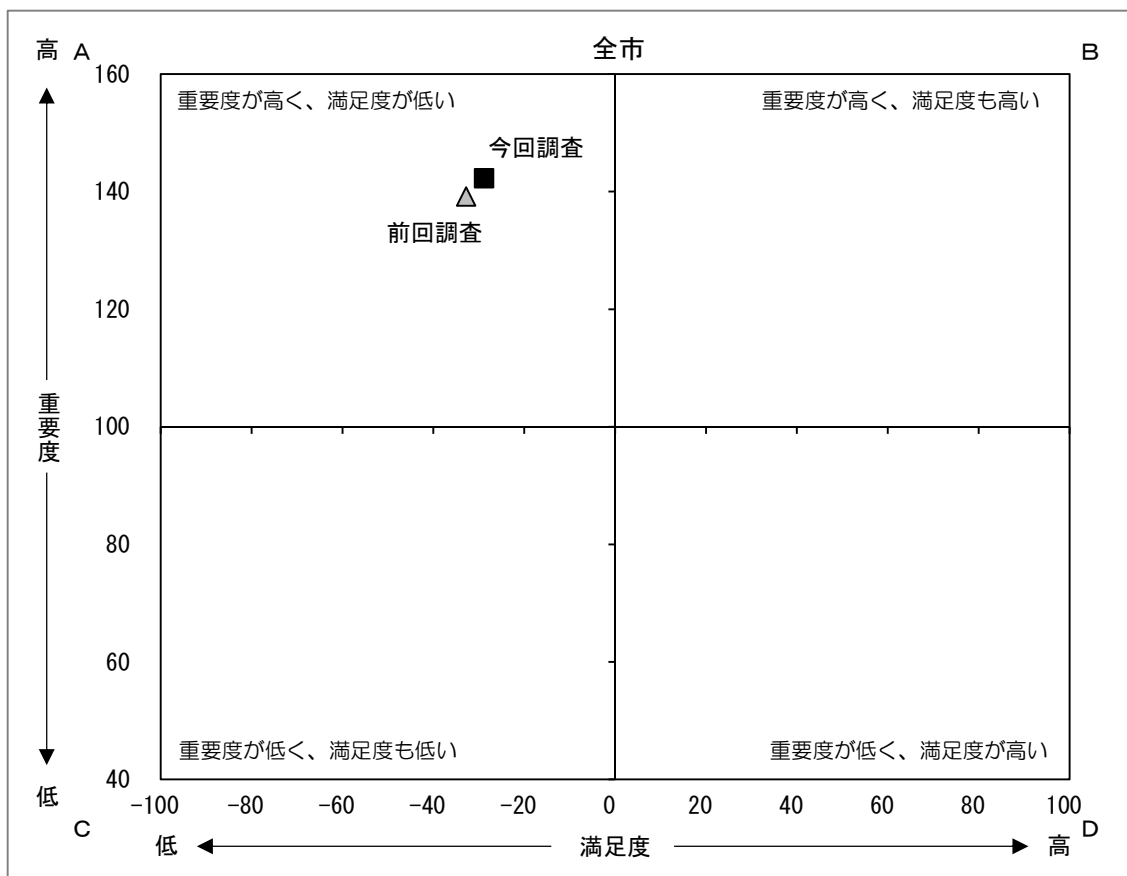
《居住期間別》

- 満足度を居住期間別で見ると、“1年未満”、“10年以上20年未満”、“20年以上”で市全体平均より高く、なかでも“10年以上20年未満”が最も高くなっている。
- 重要度を居住期間別で見ると、20年未満で市全体平均より高く、なかでも“1年未満”が最も高くなっている。



《満足度と重要度の関係（前回調査との比較）》

- 満足度と重要度の関係で見ると、前回調査より重要度・満足度とも高くなっている。

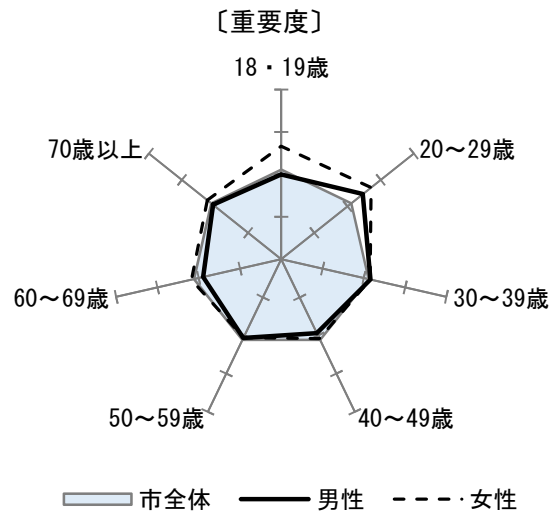
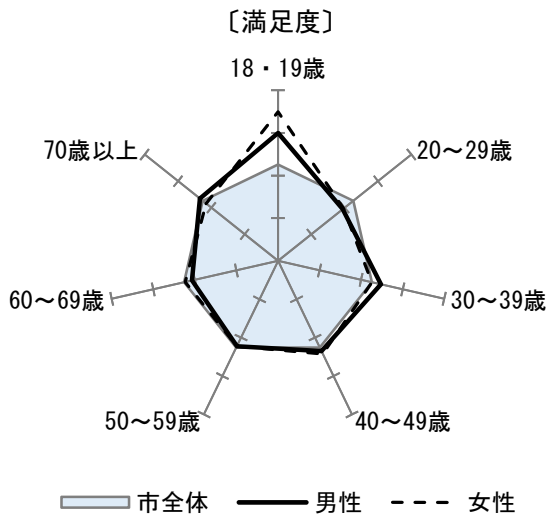


〔良質な住宅供給を促進する〕

(9) 住宅の供給

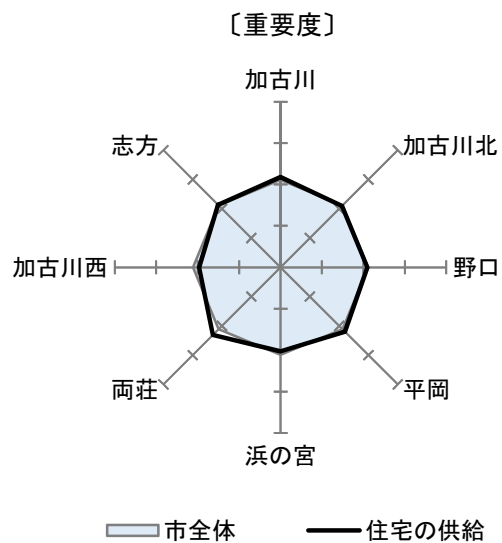
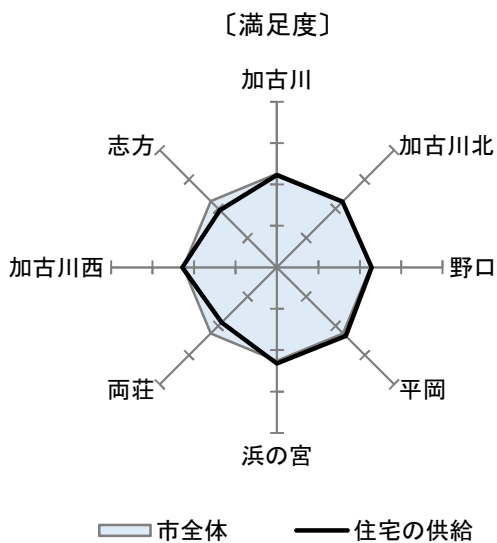
《性年代別》

- 満足度を性年代別で見ると、18・19歳と30～40歳代の男女と、男性の70歳以上では市全体平均より高いが、20歳代では男女とも最も低くなっている。
- 重要度を性年代別で見ると、男性の20～30歳代と、女性の18・19歳～30歳代、60歳代以上で市全体平均より高くなっている。



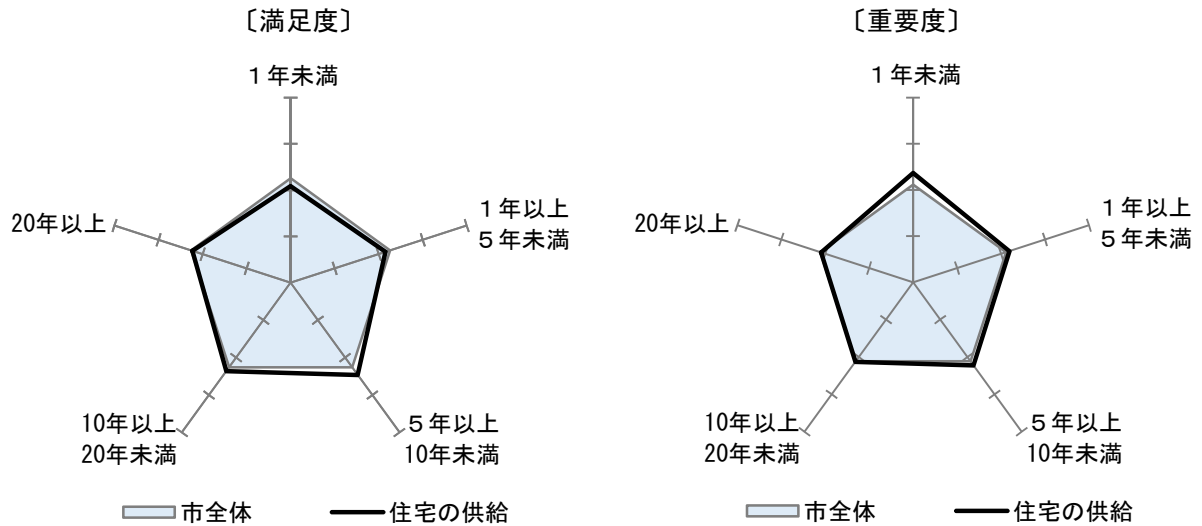
《居住地区別》

- 満足度を居住地区別で見ると、野口・平岡・浜の宮・加古川西地区で市全体平均より高く、なかでも平岡地区が最も高くなっている。
- 重要度を居住地区別で見ると、加古川・平岡・両荘・志方地区で市全体平均より高く、なかでも両荘地区が最も高くなっている。



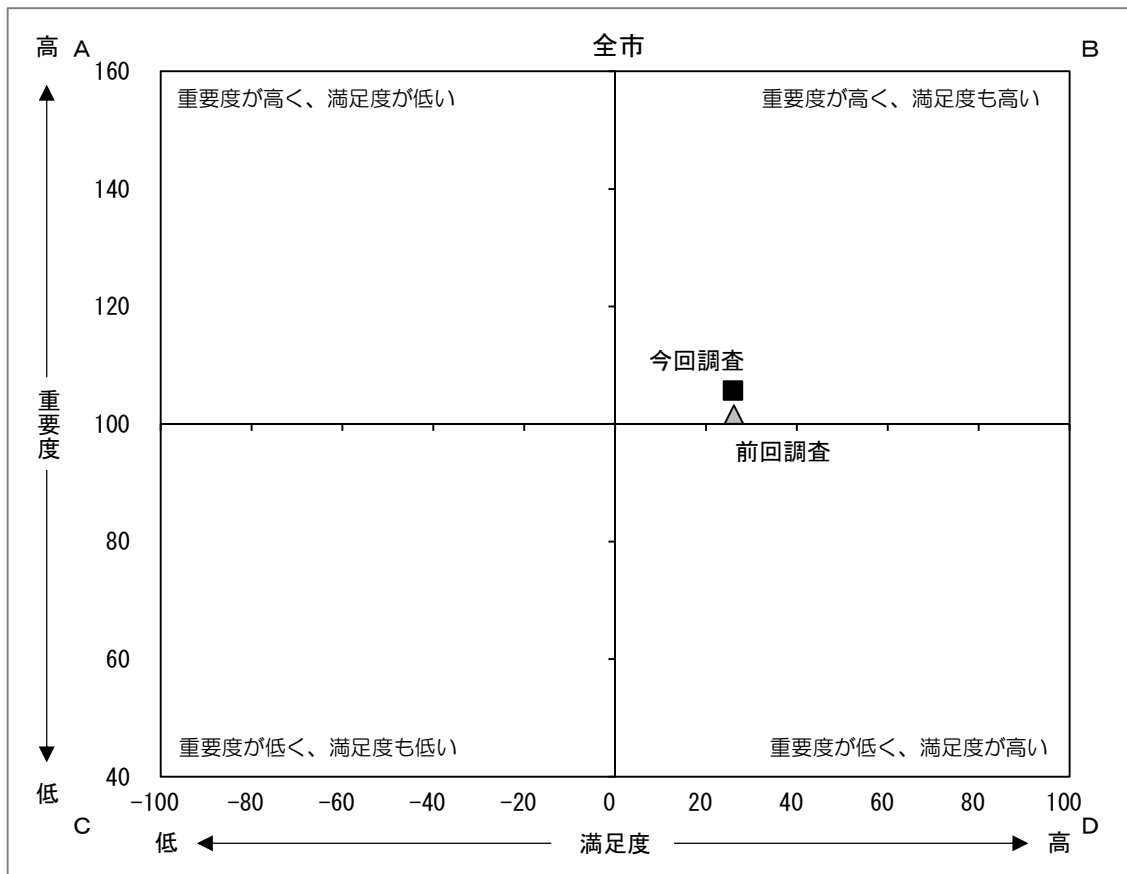
《居住期間別》

- 満足度を居住期間別で見ると、“5年以上10年未満”が最も高く、次いで“10年以上20年未満”で、市全体平均より高くなっている。
- 重要度を居住期間別で見ると、20年未満で市全体平均より高く、なかでも“1年未満”が最も高くなっている。



《満足度と重要度の関係（前回調査との比較）》

- 満足度と重要度の関係で見ると、満足度は変わらないが、前回調査より重要度が高くなっている。

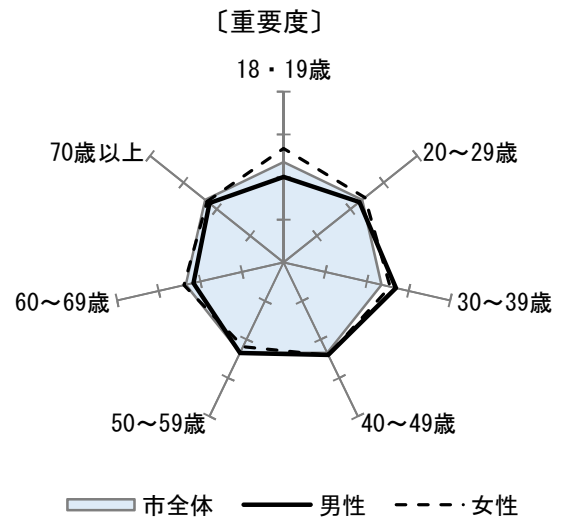
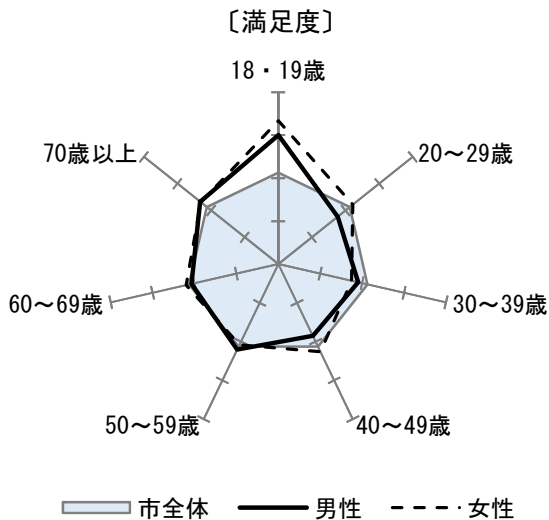


[水と緑の空間を形成する]

(10) 公園・緑地や水辺の整備

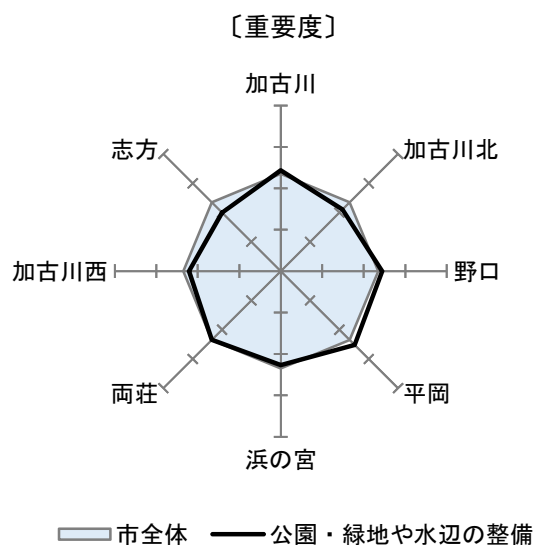
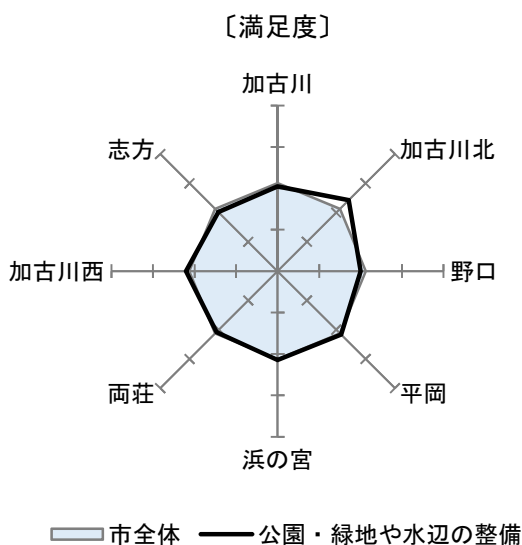
《性年代別》

- 満足度を性年代別で見ると、男性の18・19歳、50歳代、70歳以上と、女性の18・19歳～20歳代、40歳代、60歳代以上で市全体平均より高くなっている。
- 重要度を性年代別で見ると、男性の30～50歳代と、女性の18・19歳～40歳代、60歳代で市全体平均より高くなっている。



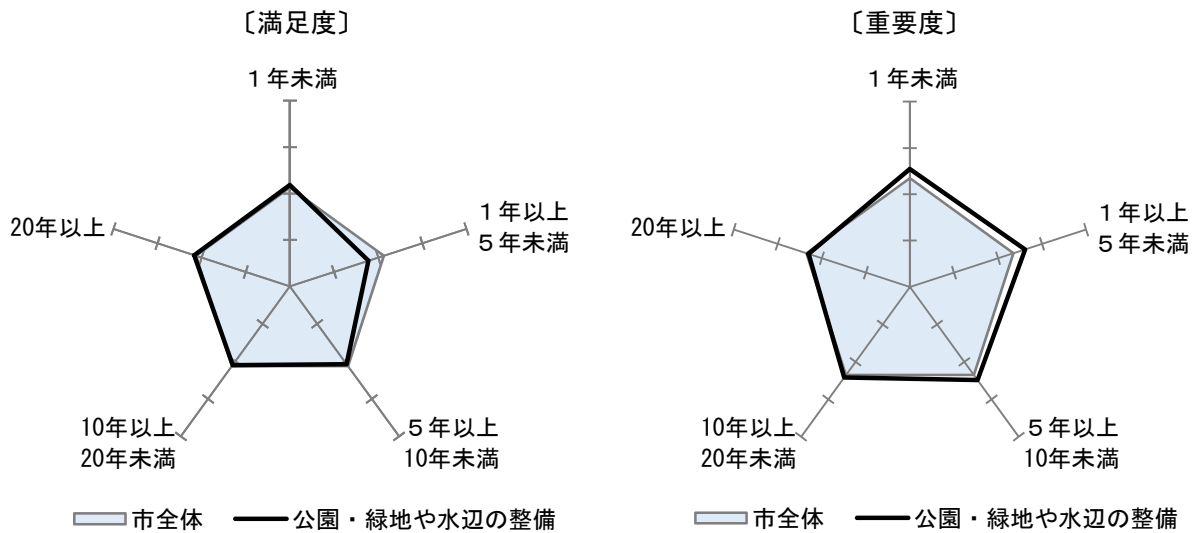
《居住地区別》

- 満足度を居住地区別で見ると、加古川北・平岡・浜の宮・加古川西地区で市全体平均より高く、なかでも加古川北地区が最も高くなっている。
- 重要度を居住地区別で見ると、加古川・野口・平岡地区で市全体平均より高く、なかでも平岡地区が最も高くなっている。



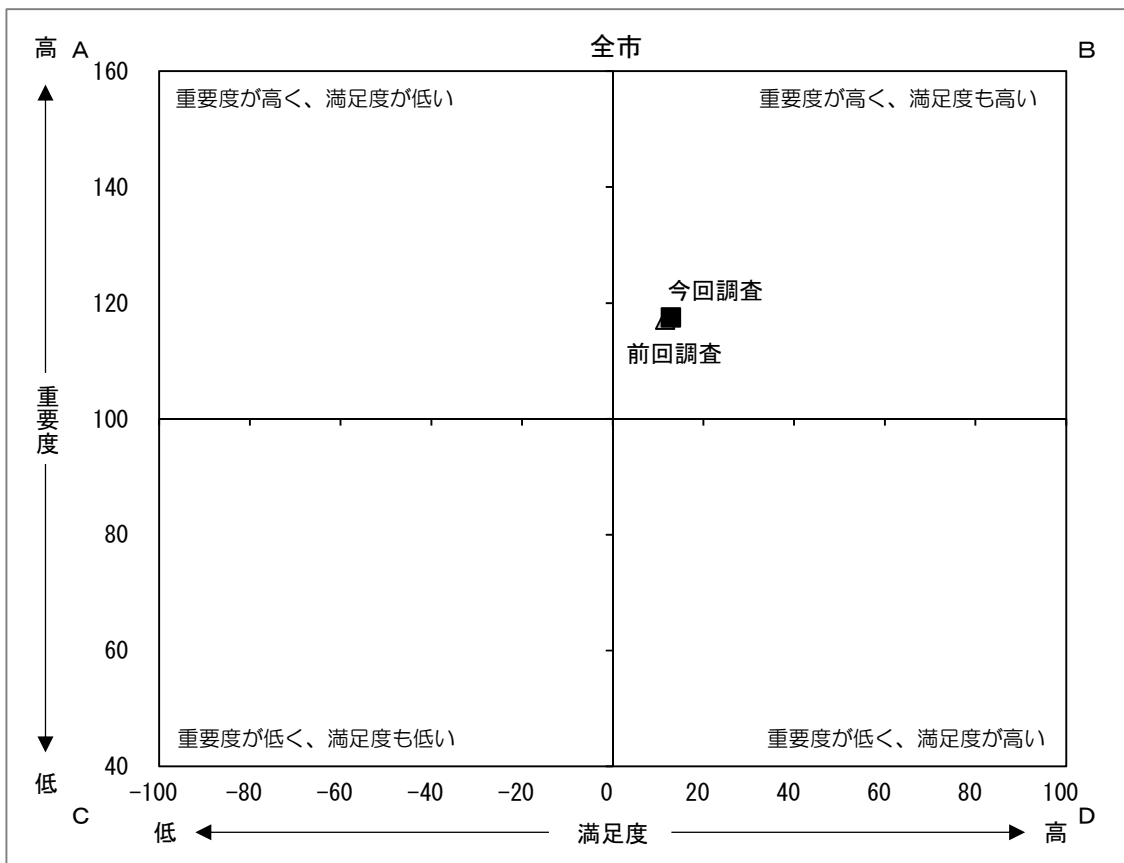
《居住期間別》

- 満足度を居住期間別で見ると、“1年未満”が最も高く、次いで“20年以上”で、市全体平均より高くなっている。
- 重要度を居住期間別で見ると、20年未満で市全体平均より高く、なかでも“1年以上5年未満”が最も高くなっている。



《満足度と重要度の関係（前回調査との比較）》

- 満足度と重要度の関係で見ると、重要度は変わらないが、前回調査より満足度が高くなっている。

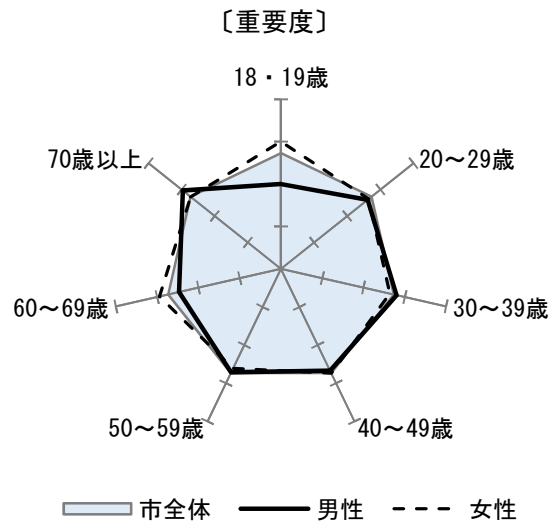
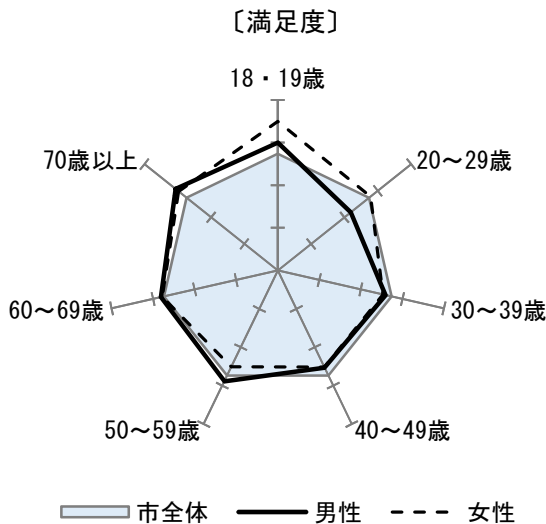


〔安全で良質な水道水を供給する〕

(11) 水道水の供給

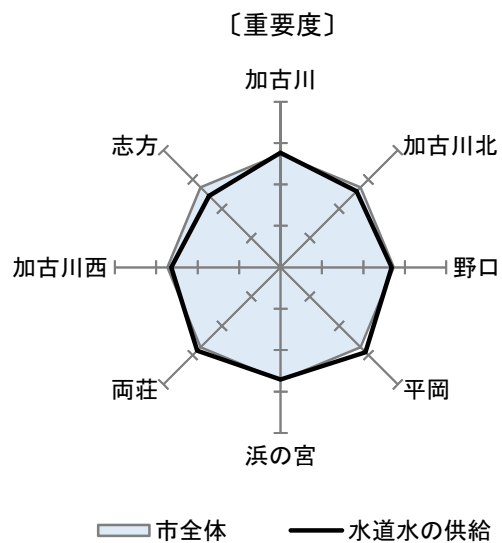
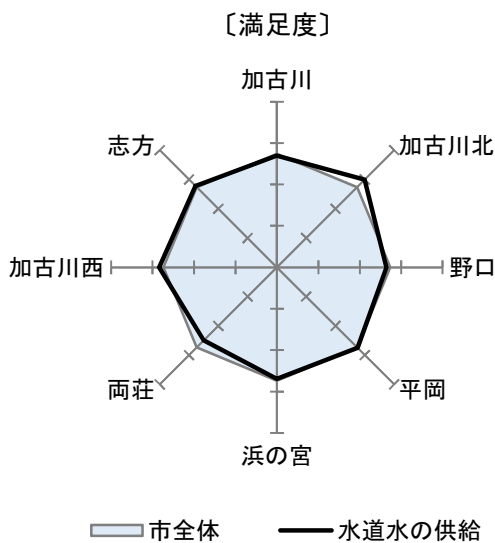
《性年代別》

- 満足度を性年代別で見ると、男性の18・19歳と50歳代以上、女性の18・19歳～20歳代、60歳代以上で市全体平均より高く、30歳代以上では男性の方が高くなっている。
- 重要度を性年代別で見ると、男性の30歳代と70歳以上、女性の18・19歳と40歳代、60歳代で市全体平均より高くなっている。



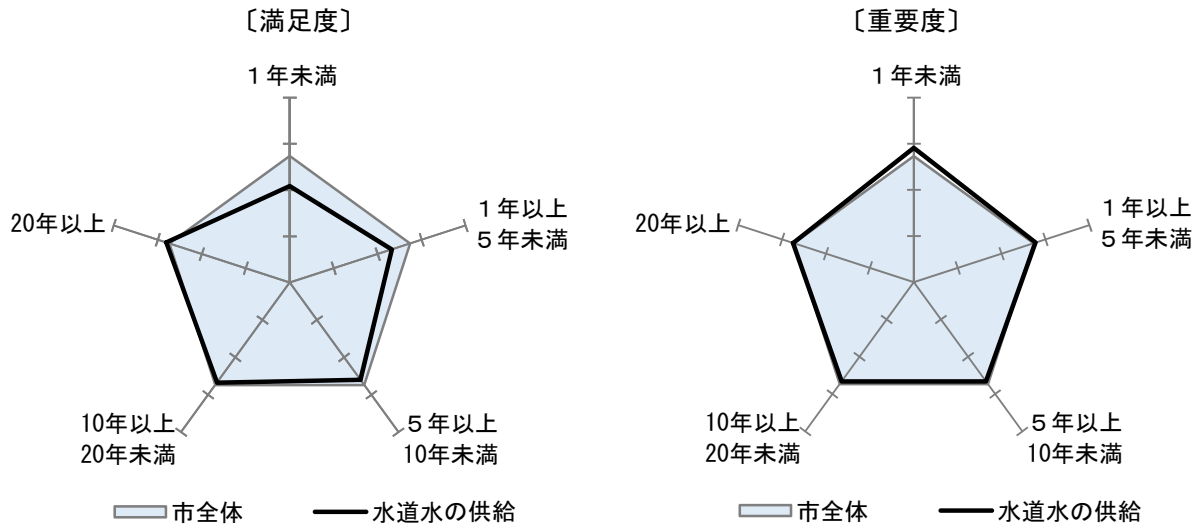
《居住地区別》

- 満足度を居住地区別で見ると、加古川北・平岡・加古川西・志方地区で市全体平均より高く、なかでも加古川北地区が最も高くなっている。
- 重要度を居住地区別で見ると、加古川・平岡・両荘地区で市全体平均より高く、なかでも平岡地区が最も高くなっている。



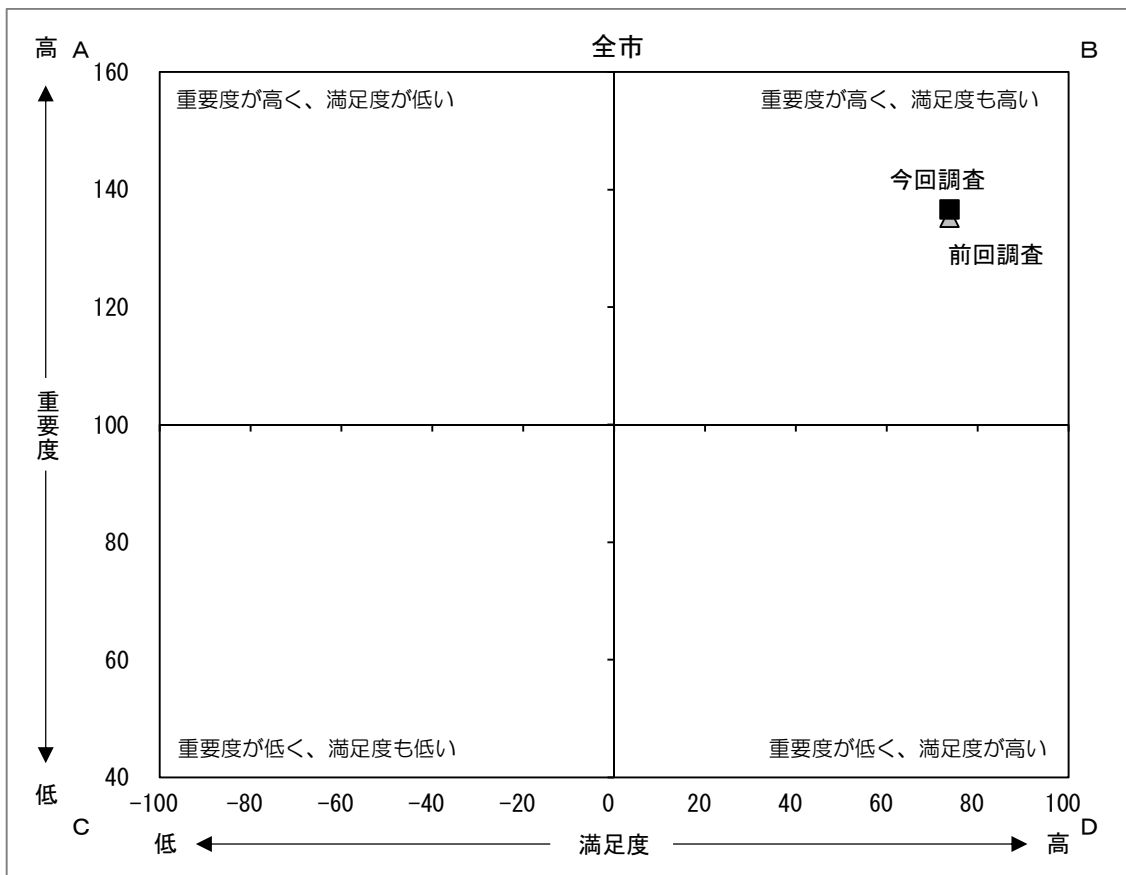
《居住期間別》

- 満足度を居住期間別で見ると、“20年以上”が最も高く、20年未満で市全体平均より低くなっている。
- 重要度を居住期間別で見ると、“1年未満”、“1年以上5年未満”、“20年以上”で市全体平均より高く、なかでも“1年未満”が最も高くなっている。



《満足度と重要度の関係（前回調査との比較）》

- 満足度と重要度の関係で見ると、満足度は変わらないが、前回調査より重要度が高くなっている。

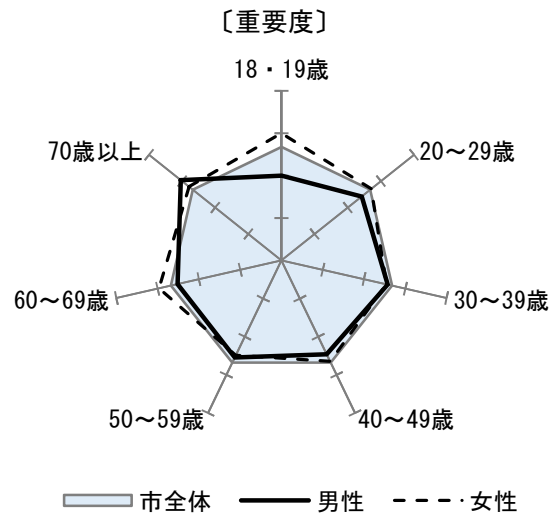
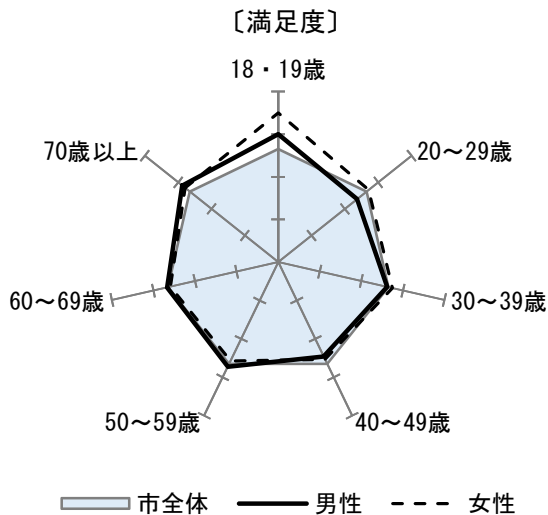


〔雨水・汚水を適切に処理する〕

(12) 下水道の整備

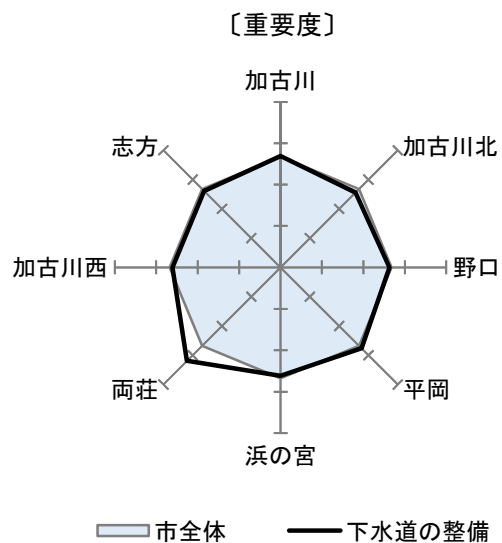
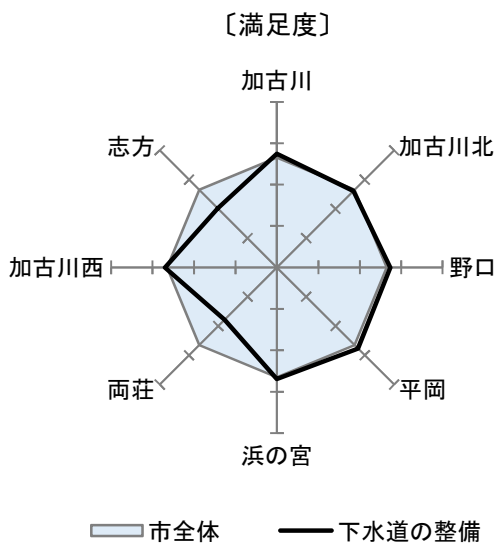
《性年代別》

- 満足度を性年代別で見ると、男性の18・19歳と50歳代以上、女性の18・19歳～30歳代と70歳以上で市全体平均より高く、40歳代以下では女性の方が高くなっている。
- 重要度を性年代別で見ると、男性の70歳以上と、女性の18・19歳～20歳代と60歳代以上で市全体平均より高くなっている。



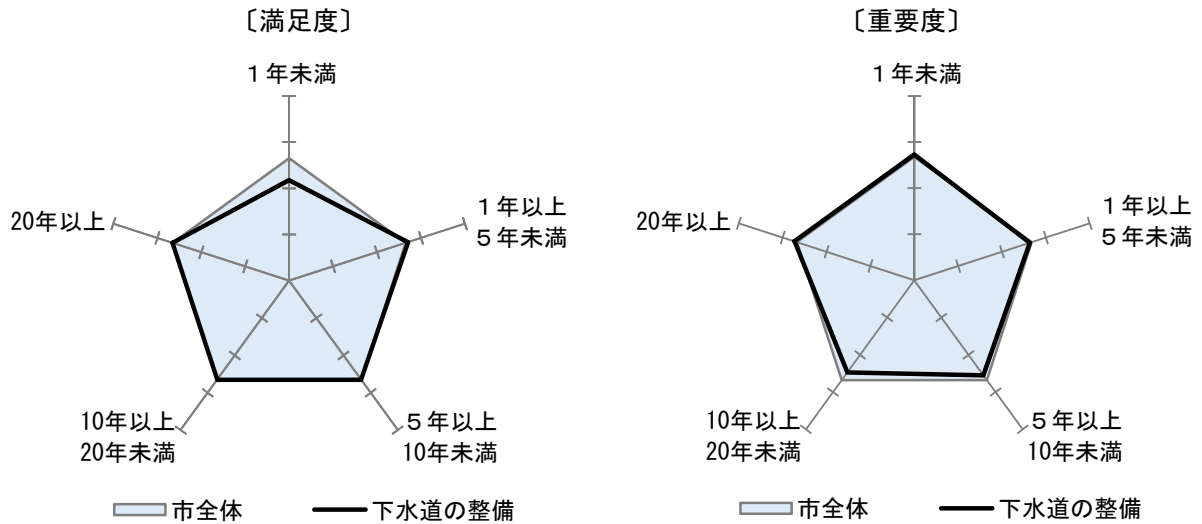
《居住地区別》

- 満足度を居住地区別で見ると、加古川北・両荘・志方地区では市全体平均より低い、平岡地区が最も高く、次いで加古川地区となっている。
- 重要度を居住地区別で見ると、加古川・平岡・両荘地区で市全体平均より高く、なかでも両荘地区が最も高くなっている。



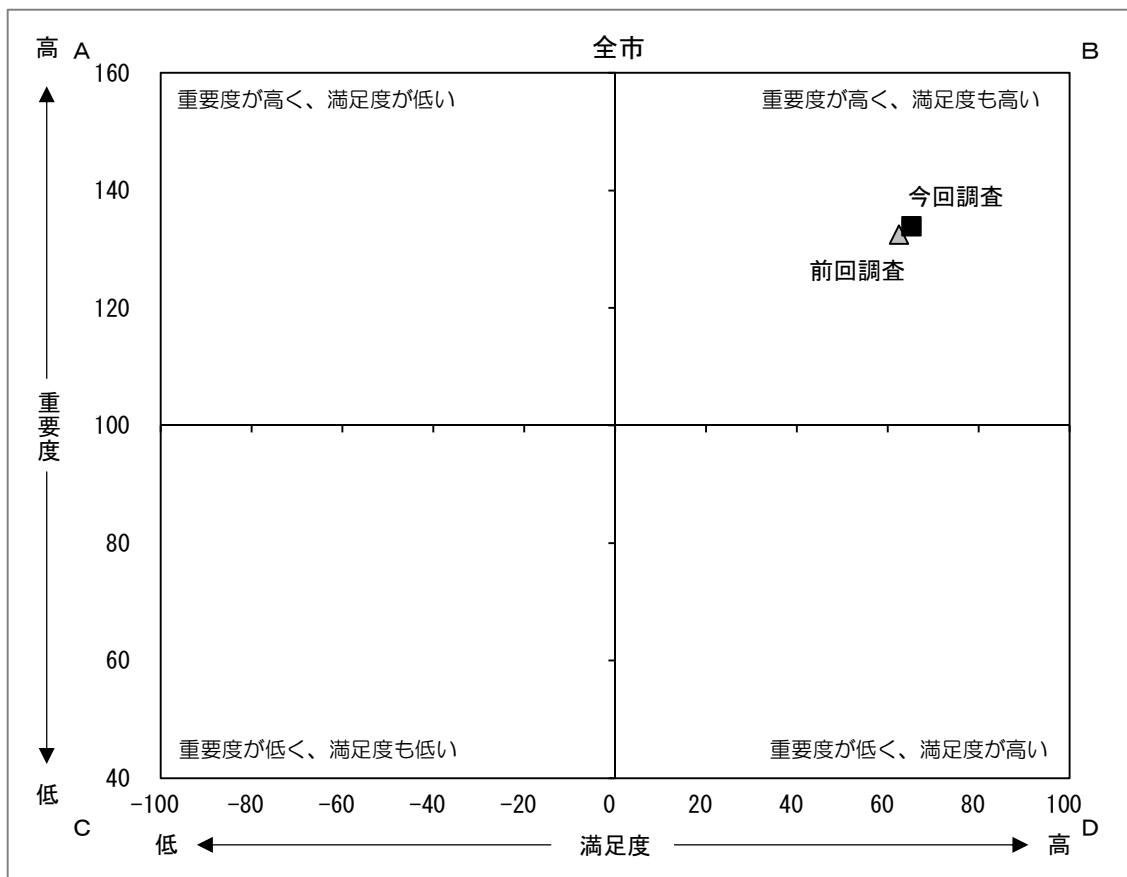
《居住期間別》

- 満足度を居住期間別で見ると、“1年以上5年未満”が最も高く、次いで“20年以上”で、市全体平均より高くなっている。
- 重要度を居住期間別で見ると、“20年以上”が最も高く、次いで“1年未満”で、市全体平均より高くなっている。



《満足度と重要度の関係（前回調査との比較）》

- 満足度と重要度の関係で見ると、前回調査より重要度・満足度とも高くなっている。

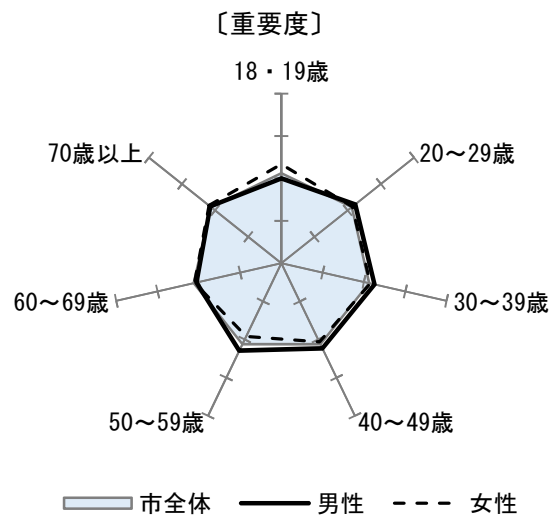
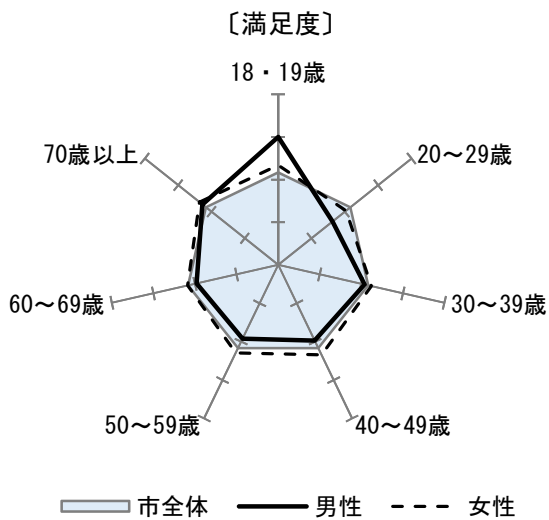


[地域の情報化を推進する]

(13) ICT（情報通信技術）を活用した地域の情報化

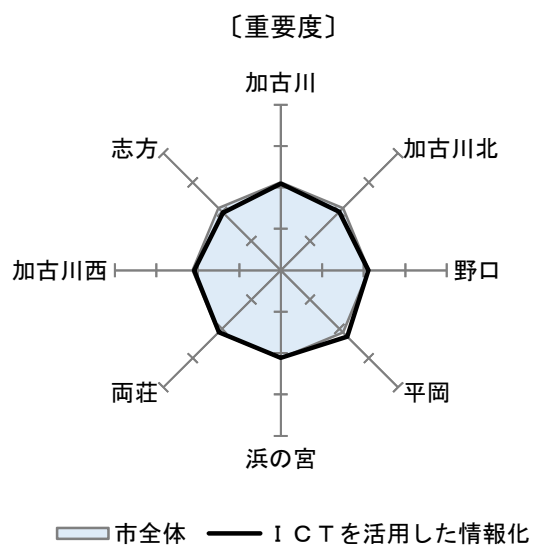
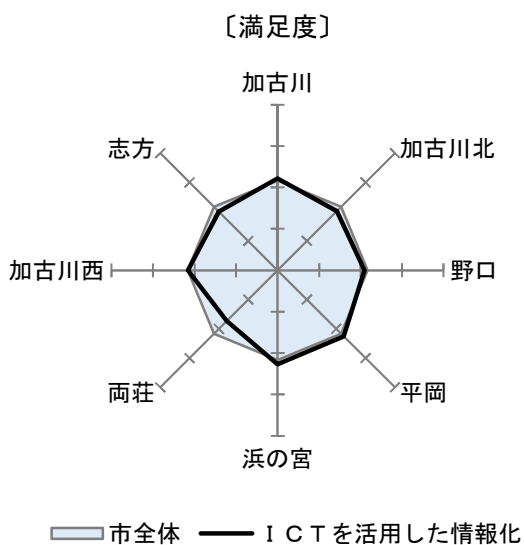
《性年代別》

- 満足度を性年代別で見ると、男性の18・19歳と70歳以上、女性の18・19歳と30歳代以上で市全体平均より高く、20歳代以上では女性の方が高くなっている。
- 重要度を性年代別で見ると、男性の20～50歳代と70歳以上、女性の18・19歳～30歳代と70歳以上で市全体平均より高くなっている。



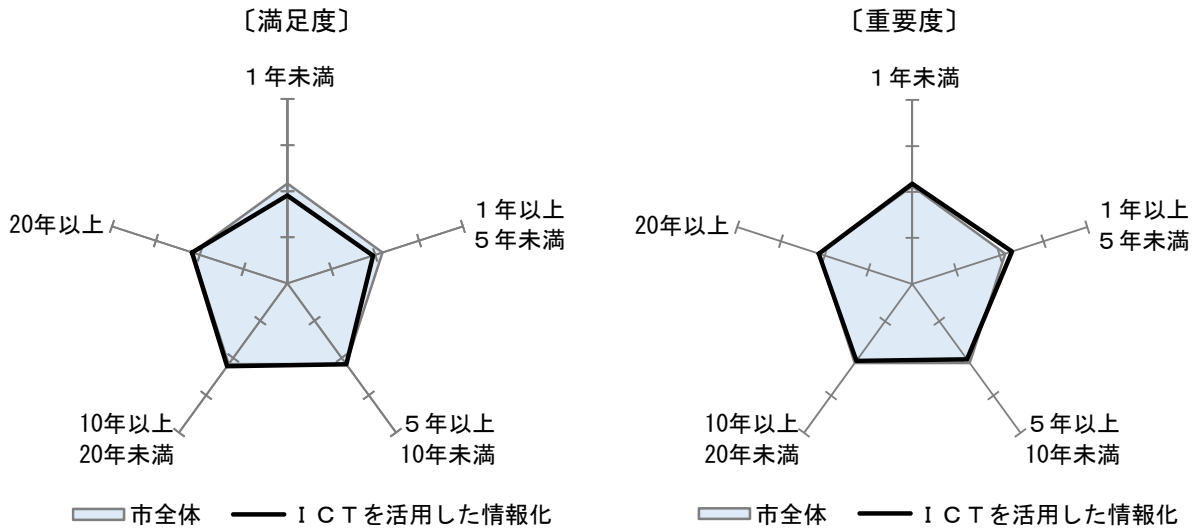
《居住地区別》

- 満足度を居住地区別で見ると、加古川・平岡・浜の宮地区で市全体平均より高く、なかでも浜の宮地区が最も高くなっている。
- 重要度を居住地区別で見ると、平岡地区で市全体平均より高くなっている。



《居住期間別》

- 満足度を居住期間別で見ると、5年以上で市全体平均より高く、なかでも“10年以上20年未満”が最も高くなっている。
- 重要度を居住期間別で見ると、“1年未満”、“1年以上5年未満”、“20年以上”で市全体平均より高く、なかでも“1年以上5年未満”が最も高くなっている。



《満足度と重要度の関係（前回調査との比較）》

- 満足度と重要度の関係で見ると、前回調査より重要度が高くなり、満足度が低くなっている。

