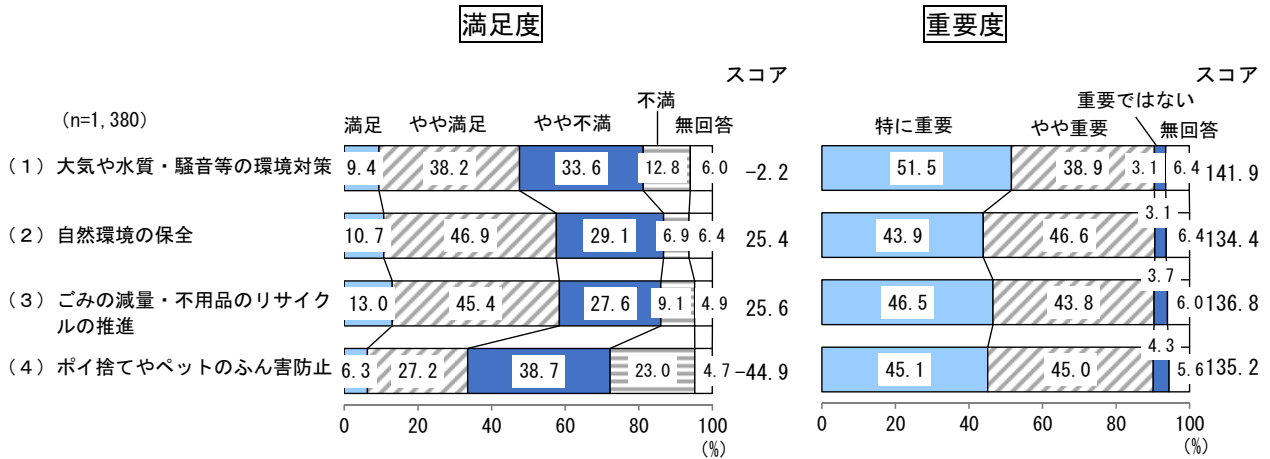


### 3-3 うるおいのある環境の中で暮らせるまちをめざして

- 施策の満足度スコアが最も高い項目は“(3) ごみの減量・不用品のリサイクルの推進”で、最も低い項目は“(4) ポイ捨てやペットのふん害防止”となっている。
- 施策の重要度スコアが最も高い項目は“(1) 大気や水質・騒音等の環境対策”で、最も低い項目は“(2) 自然環境の保全”となっている。

#### 《全体》



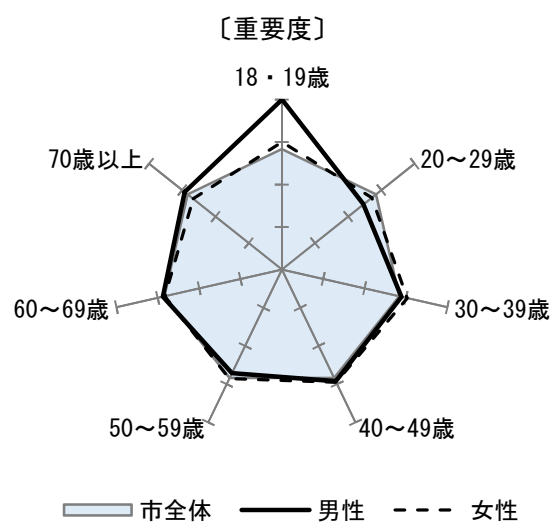
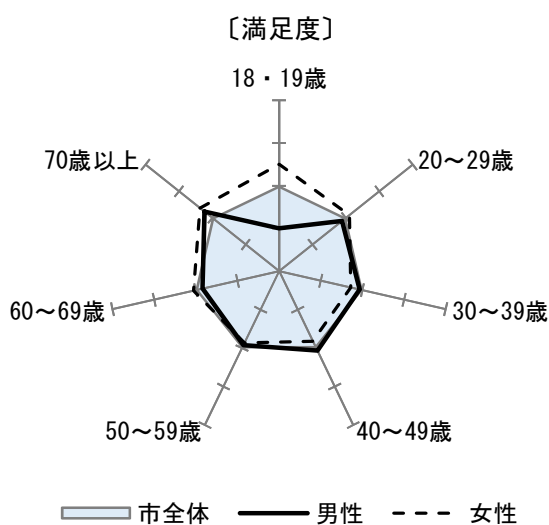
## 地球環境と地域の環境を保全する

### 〔環境保全を実践する〕

#### (1) 大気や水質・騒音等の環境対策

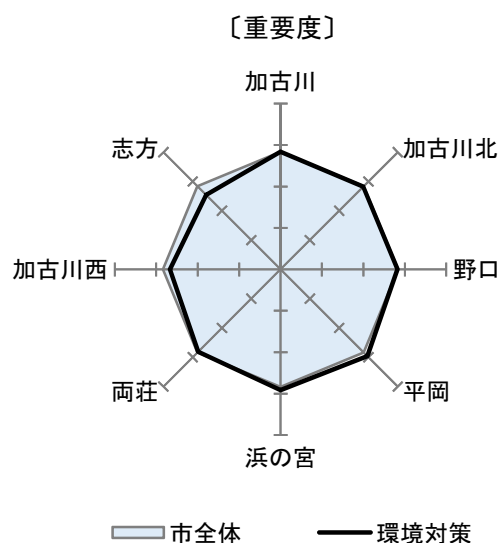
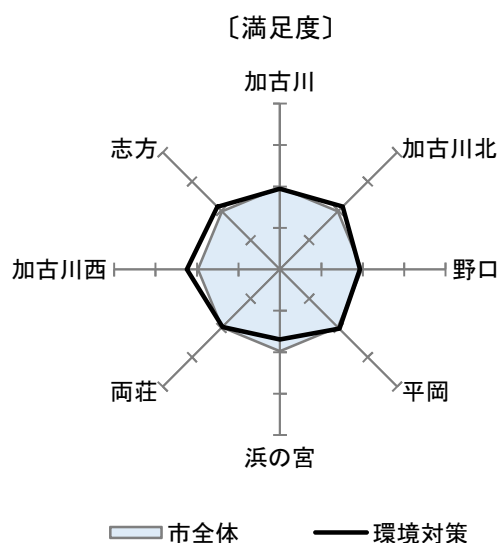
##### 《性年代別》

- 満足度を性年代別で見ると、男性の40歳代と70歳以上、女性の18・19歳～20歳代と60歳代以上で市全体平均より高くなっている。
- 重要度を性年代別で見ると、18・19歳、30～40歳代の男女と、男性の60歳代以上、女性の50歳代で市全体平均より高くなっている。



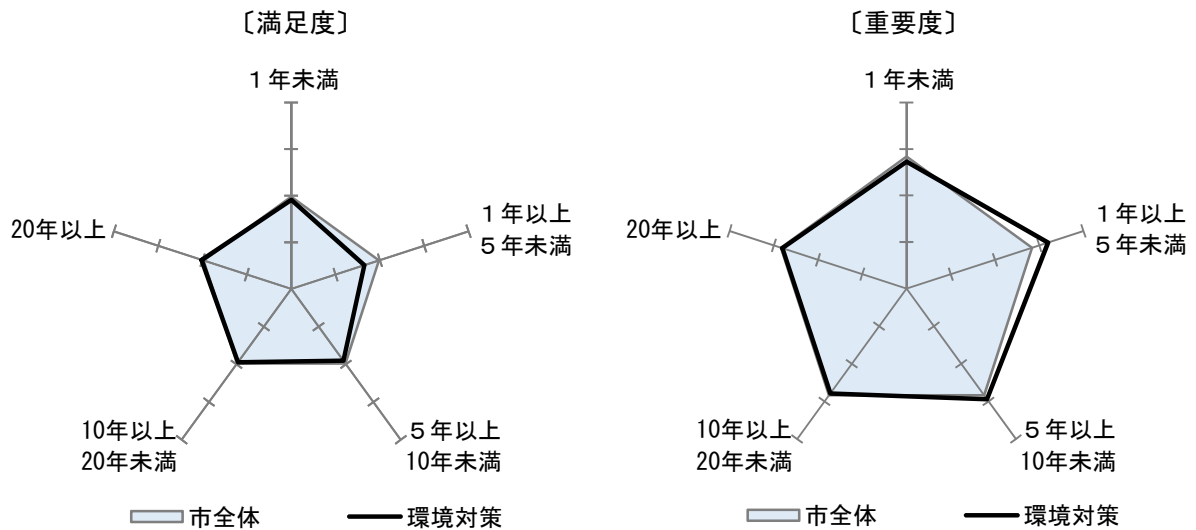
##### 《居住地区別》

- 満足度を居住地区別で見ると、加古川北・平岡・加古川西・志方地区で市全体平均より高く、なかでも加古川西地区が最も高くなっている。
- 重要度を居住地区別で見ると、加古川・平岡・浜の宮地区で市全体平均より高く、なかでも平岡地区が最も高くなっている。



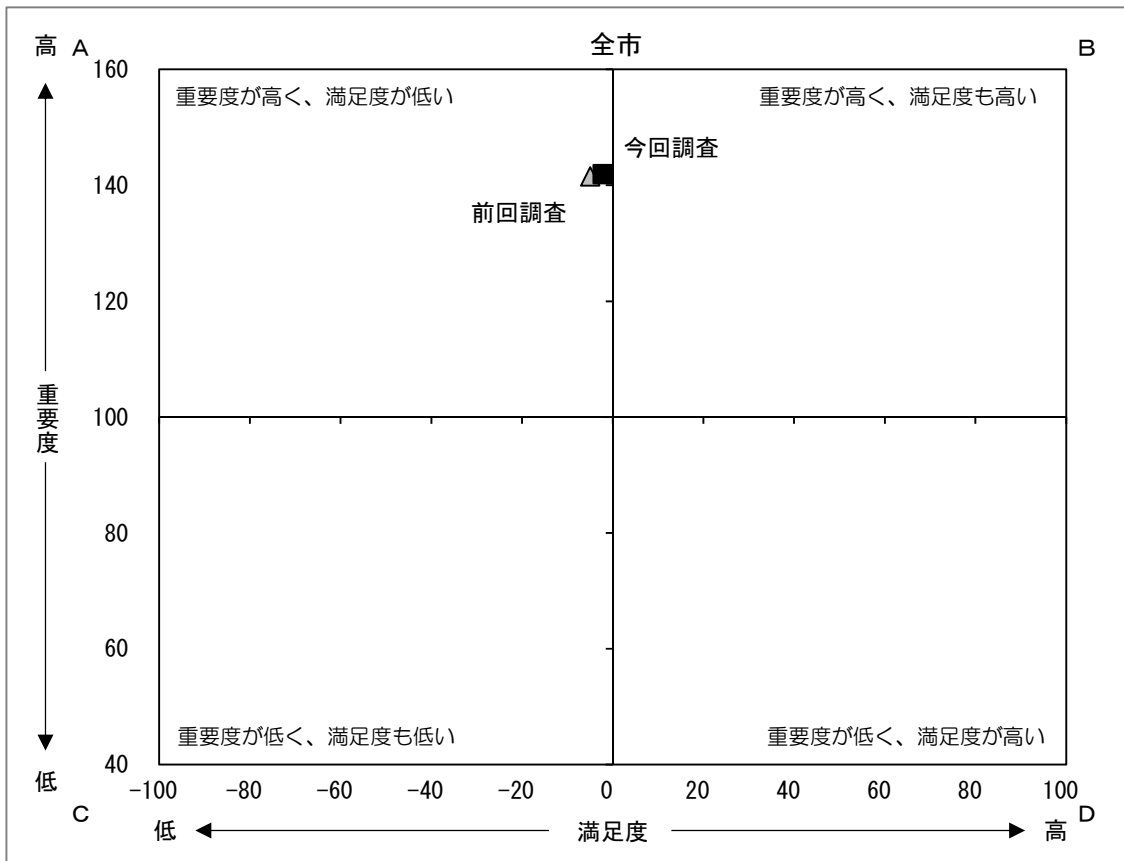
### 《居住期間別》

- 満足度を居住期間別で見ると、“20年以上”が最も高く、20年未満で市全体平均より低くなっている。
- 重要度を居住期間別で見ると、“1年以上5年未満”が最も高く、次いで“5年以上10年未満”で、市全体平均より高くなっている。



### 《満足度と重要度の関係（前回調査との比較）》

- 満足度と重要度の関係で見ると、重要度は変わらないが、前回調査より満足度が高くなっている。

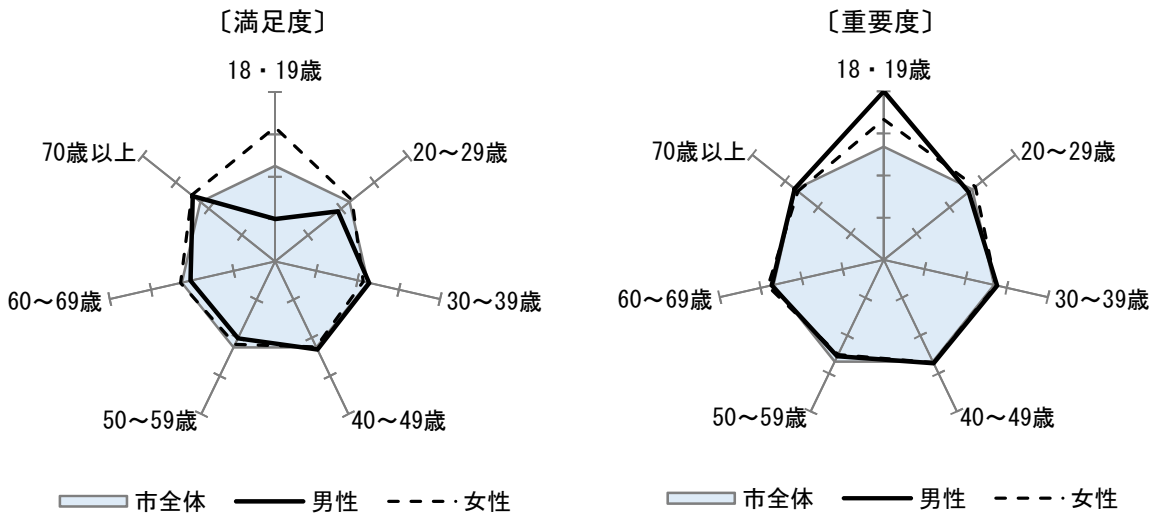


## 〔地域の自然環境を守る〕

### (2) 自然環境の保全

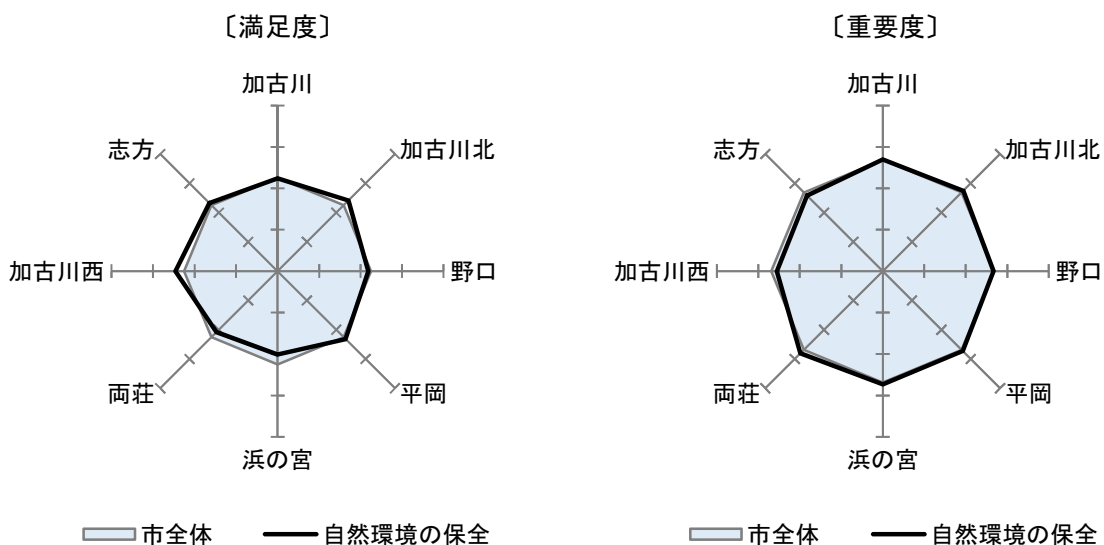
#### 《性年代別》

- 満足度を性年代別で見ると、男性の30～40歳代と70歳以上、女性の18・19歳～20歳代と60歳代以上で市全体平均より高くなっている。
- 重要度を性年代別で見ると、18・19歳と30～40歳代、60歳代の男女と、男性の70歳以上、女性の20歳代で市全体平均より高くなっている。



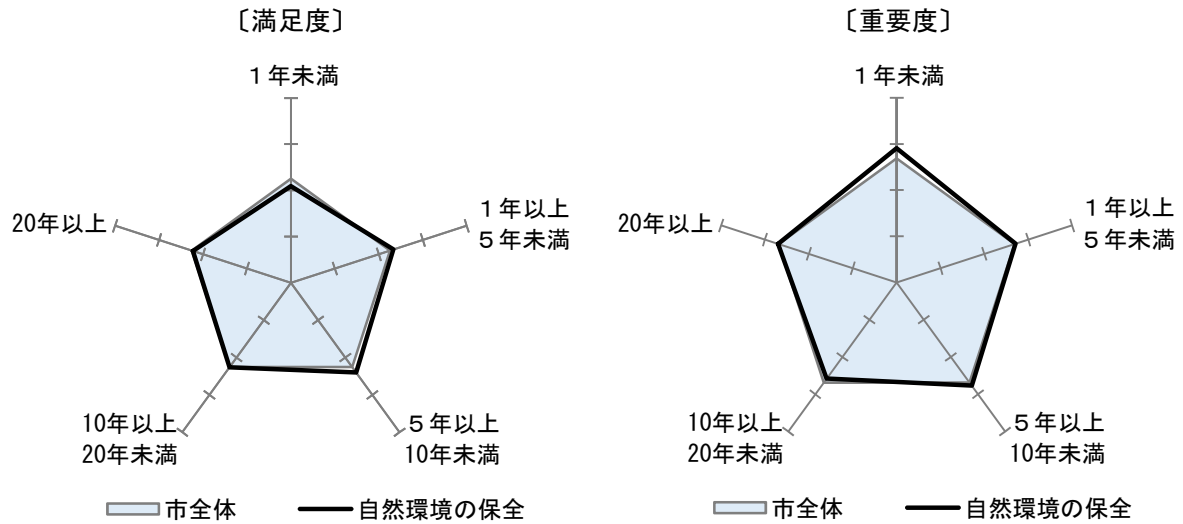
#### 《居住地区別》

- 満足度を居住地区別で見ると、加古川北・平岡・加古川西・志方地区で市全体平均より高く、なかでも加古川西地区が最も高くなっている。
- 重要度を居住地区別で見ると、野口・加古川西・志方地区では市全体平均より低いが、両荘地区が最も高く、次いで加古川北地区となっている。



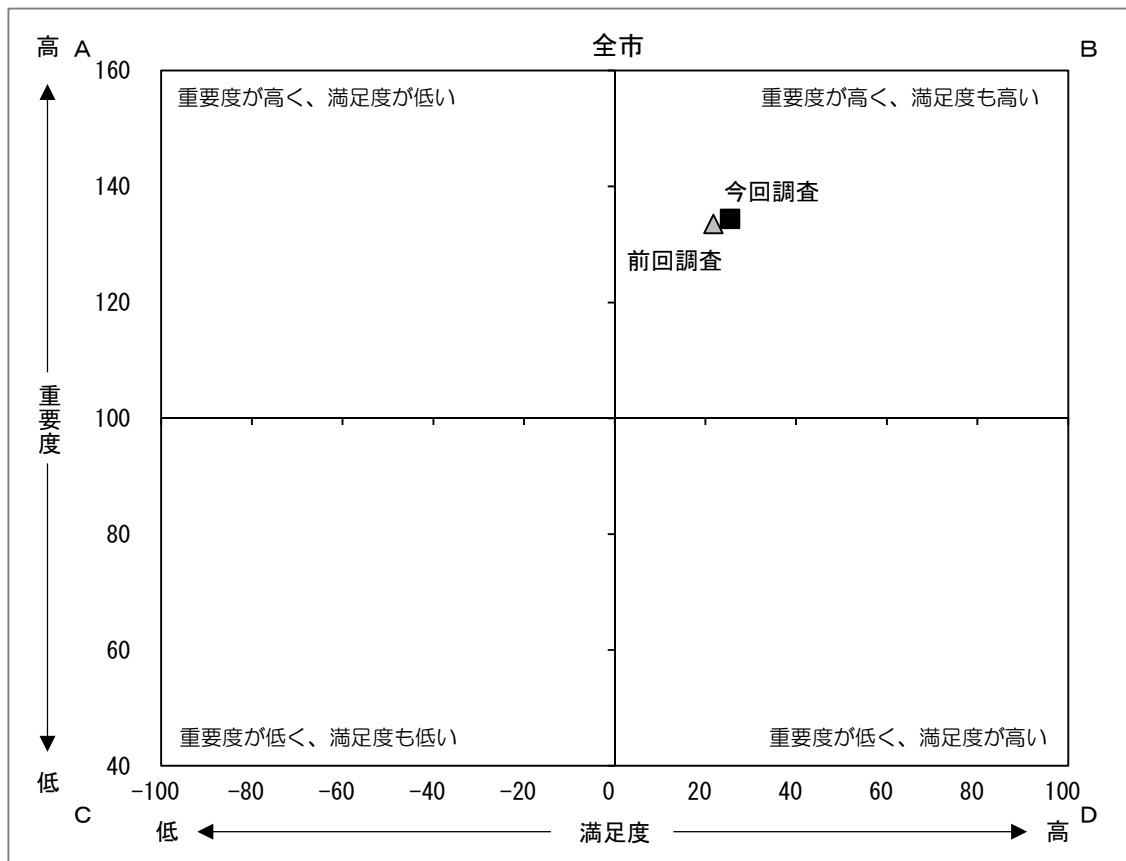
### 《居住期間別》

- 満足度を居住期間別で見ると、“1年以上5年未満”、“5年以上10年未満”、“10年以上20年未満”で市全体平均より高く、なかでも“5年以上10年未満”が最も高くなっている。
- 重要度を居住期間別で見ると、“10年以上20年未満”以外で市全体平均より高く、なかでも“1年未満”が最も高くなっている。



### 《満足度と重要度の関係（前回調査との比較）》

- 満足度と重要度の関係で見ると、前回調査より満足度が高くなり、重要度もやや高くなっている。



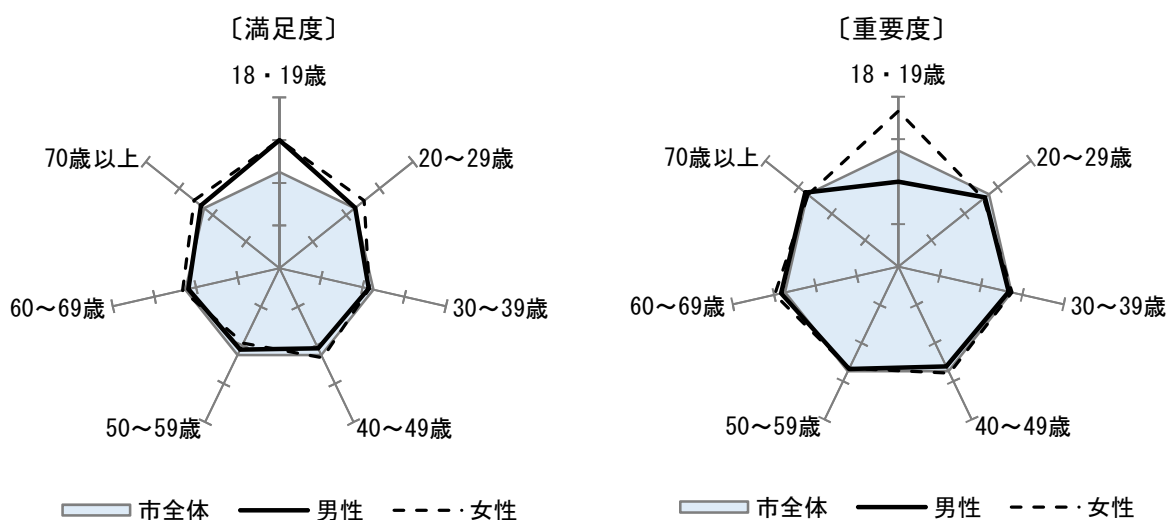
## 資源の循環と環境美化を推進する

〔ごみを減らし、リサイクルを進める〕

### (3) ごみの減量・不用品のリサイクルの推進

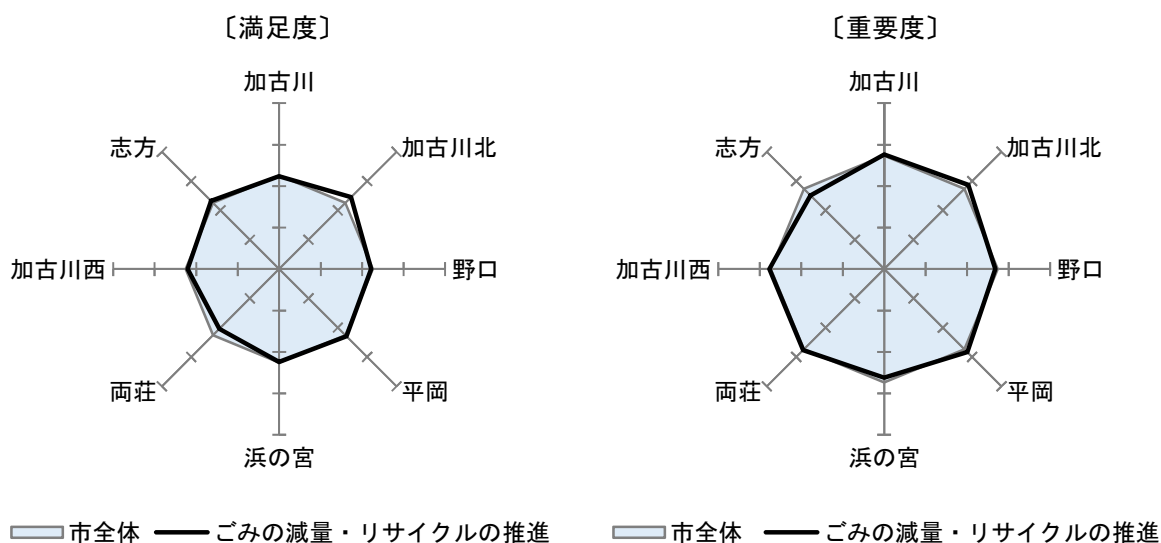
#### 《性年代別》

- 満足度を性年代別で見ると、女性の50歳代が最も低く、18・19歳～20歳代、70歳以上の男女と、女性の40歳代と60歳代で市全体平均より高くなっている。
- 重要度を性年代別で見ると、男性の60歳代以上、女性の18・19歳と30～40歳代、60歳代で市全体平均より高くなっている。



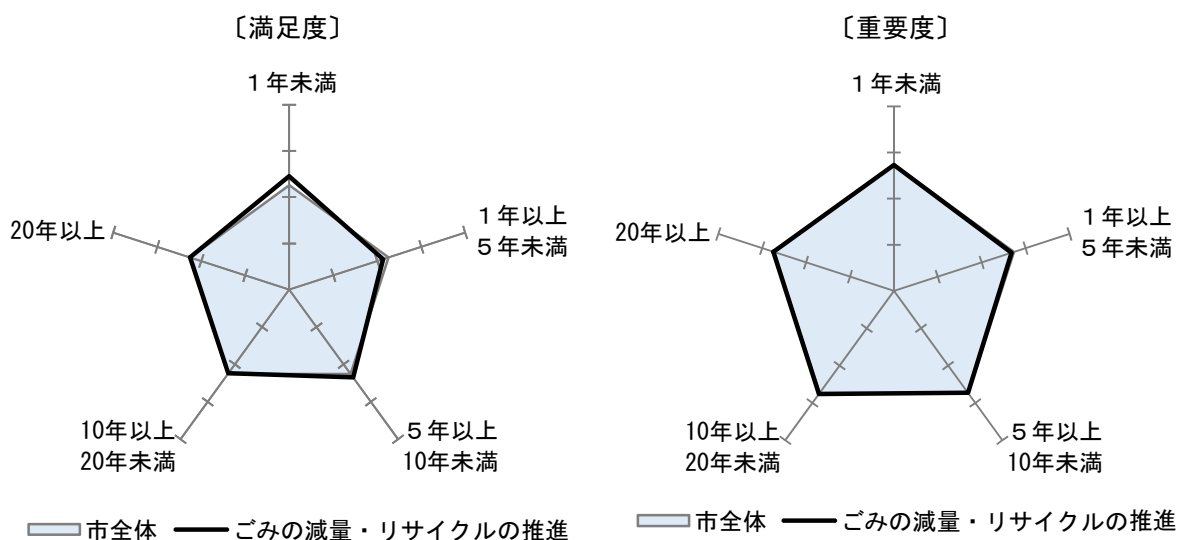
#### 《居住地区別》

- 満足度を居住地区別で見ると、加古川北・平岡・志方地区で市全体平均より高く、なかでも加古川北地区が最も高くなっている。
- 重要度を居住地区別で見ると、野口・浜の宮・志方地区では市全体平均より低い、加古川北地区が最も高く、次いで平岡地区となっている。



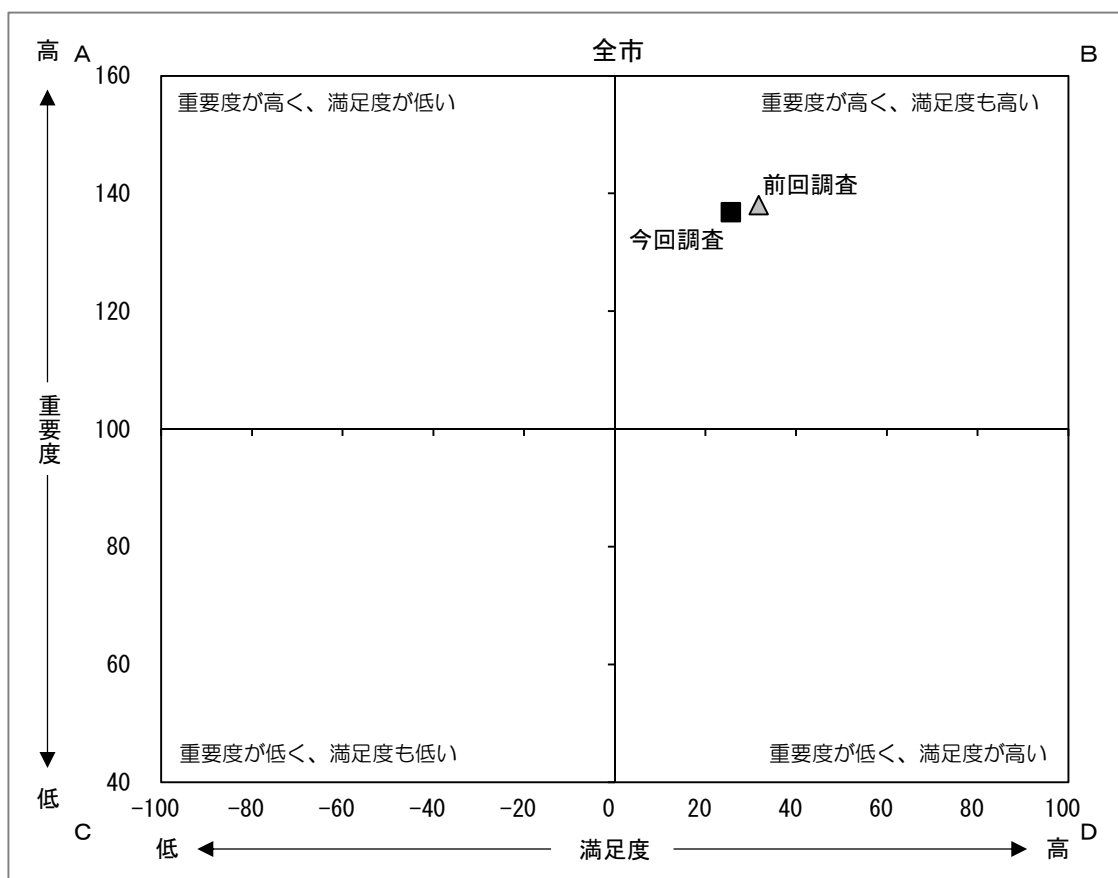
### 《居住期間別》

- 満足度を居住期間別で見ると、“1年未満”が最も高く、次いで“5年以上10年未満”で、市全体平均より高くなっている。
- 重要度を居住期間別で見ると、“10年以上20年未満”が最も高く、次いで“20年以上”で、市全体平均より高くなっている。



### 《満足度と重要度の関係（前回調査との比較）》

- 満足度と重要度の関係で見ると、前回調査より重要度・満足度とも低くなっている。

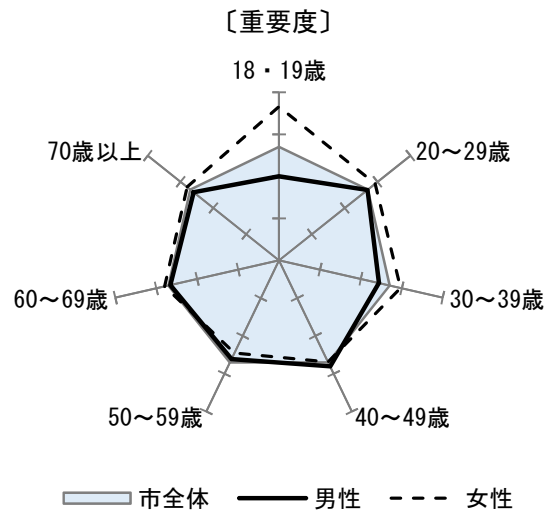
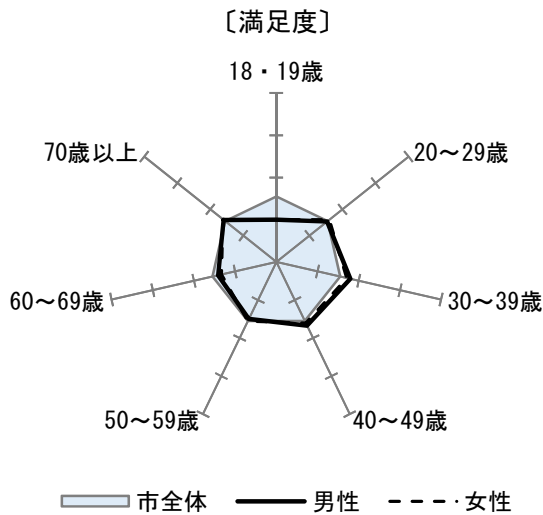


[清潔で美しい環境をつくる]

(4) ポイ捨てやペットのふん害防止

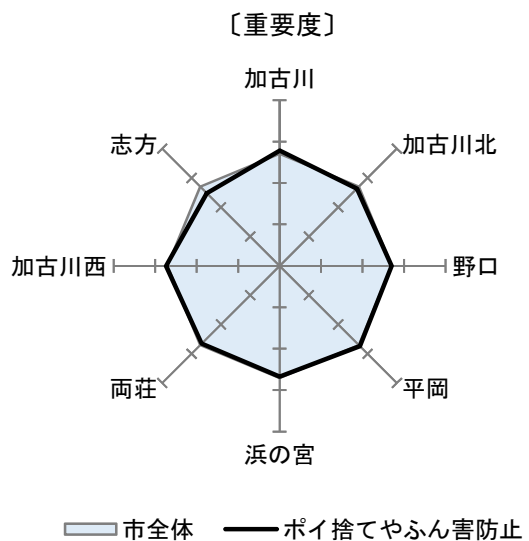
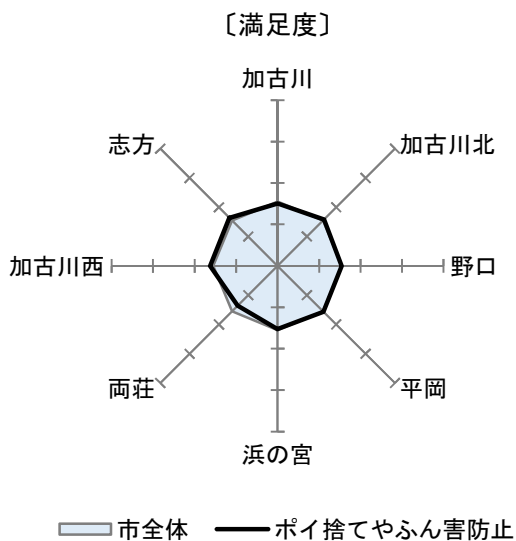
《性年代別》

- 満足度を性年代別で見ると、30～40歳代と70歳以上の男女と、女性の20歳代と50歳代で市全体平均より高くなっている。
- 重要度を性年代別で見ると、男性の40歳代と女性の18・19歳～30歳代、60歳代以上で市全体平均より高くなっている。



《居住地区別》

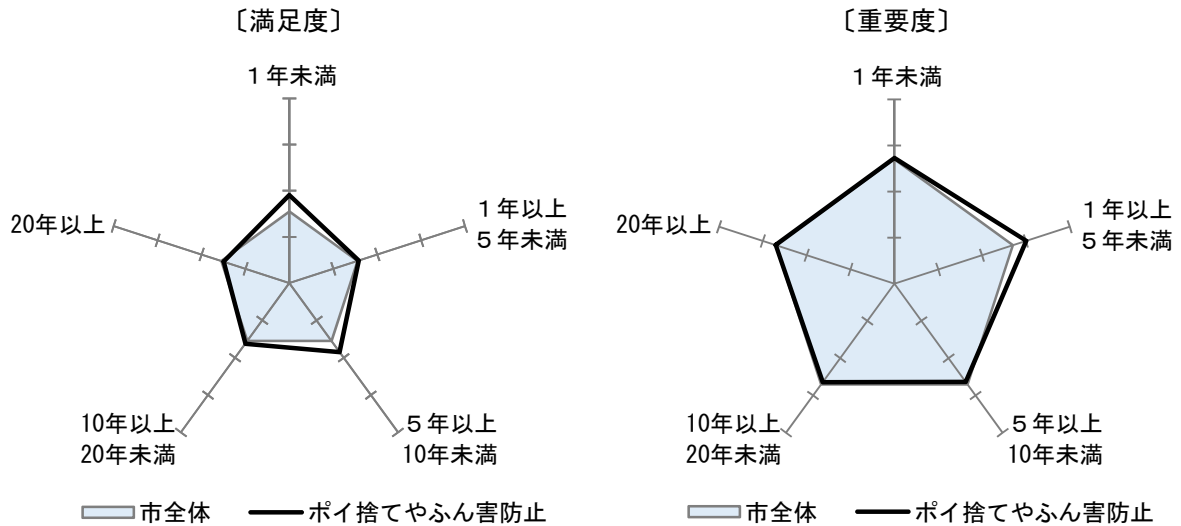
- 満足度を居住地区別で見ると、加古川北・平岡・加古川西・志方地区で市全体平均より高く、なかでも志方地区が最も高くなっている。
- 重要度を居住地区別で見ると、加古川・平岡・加古川西地区で市全体平均より高く、なかでも加古川地区が最も高くなっている。





### 《居住期間別》

- 満足度を居住期間別で見ると、20年未満で市全体平均より高く、なかでも“1年未満”が最も高くなっている。
- 重要度を居住期間別で見ると、“1年未満”、“1年以上5年未満”、“20年以上”で市全体平均より高く、なかでも“1年以上5年未満”が最も高くなっている。



### 《満足度と重要度の関係（前回調査との比較）》

- 満足度と重要度の関係で見ると、前回調査より重要度が低くなり、満足度が高くなっている。

