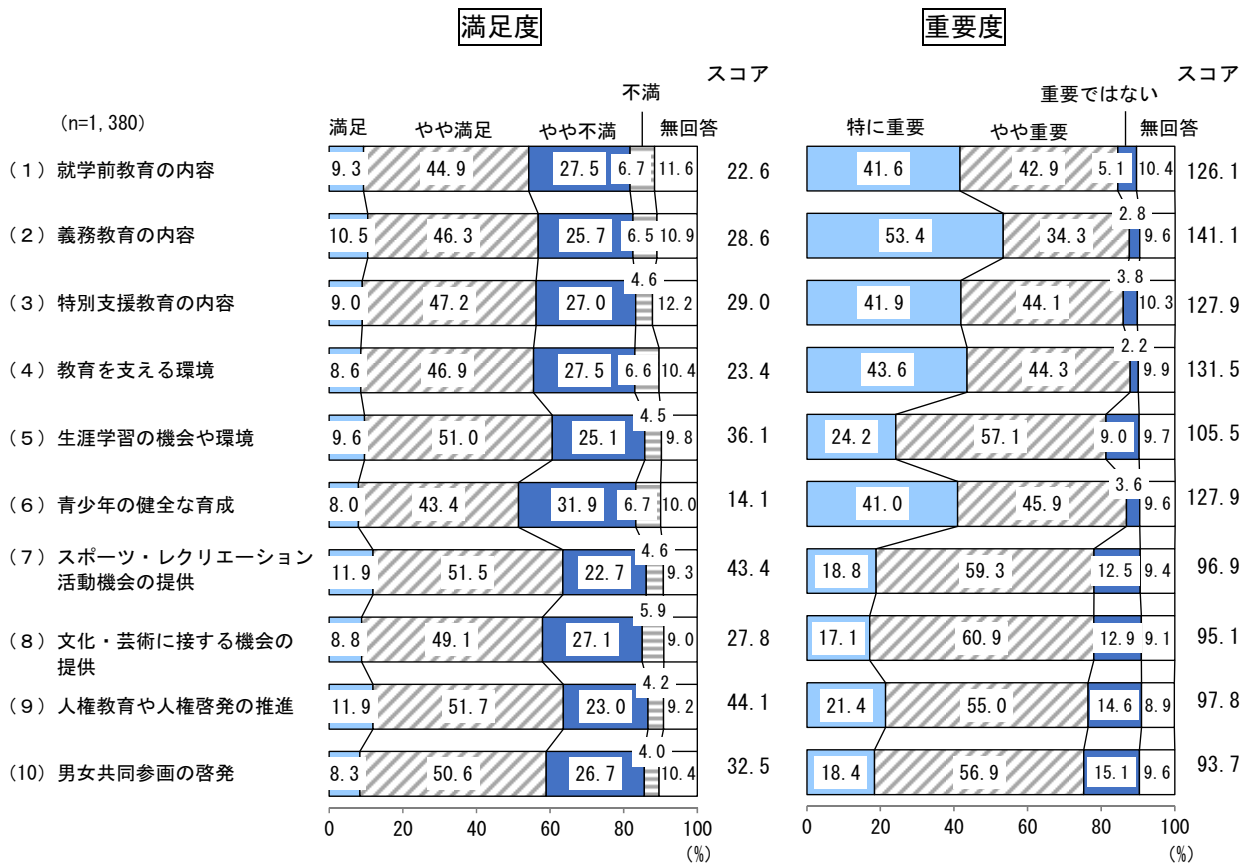


### 3-2 心豊かに暮らせるまちをめざして

- 施策の満足度スコアが最も高い項目は“(9) 人権教育や人権啓発の推進”、次いで“(7) スポーツ・レクリエーション活動機会の提供”となっている。一方、最も低い項目は“(6) 青少年の健全な育成”、次いで“(1) 就学前教育の内容”となっている。
- 施策の重要度スコアが最も高い項目は“(2) 義務教育の内容”、次いで“(4) 教育を支える環境”となっている。一方、最も低い項目は“(10) 男女共同参画の啓発”、次いで“(8) 文化・芸術に接する機会の提供”となっている。

#### 《全体》



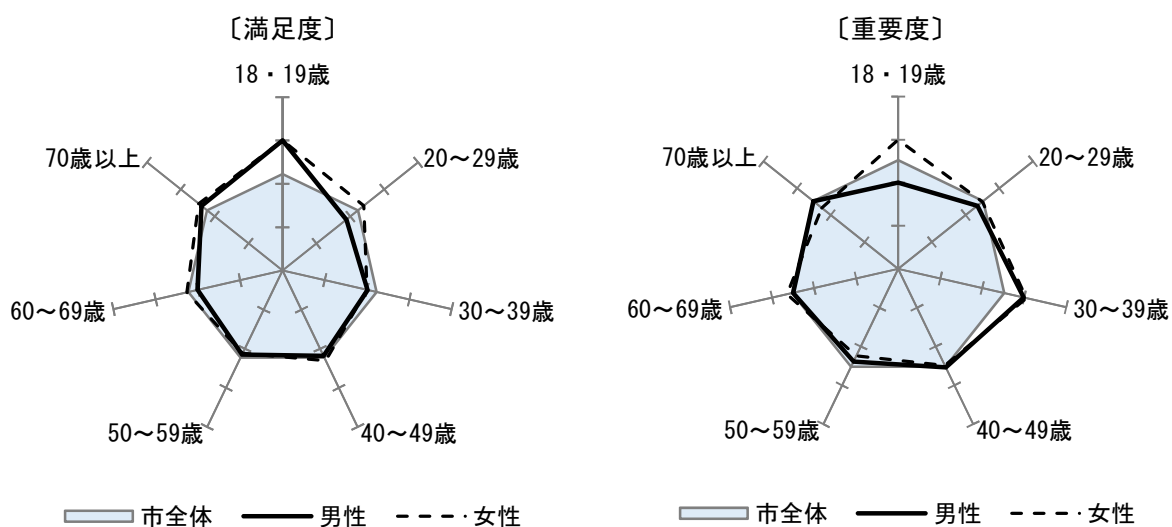
## 学校教育を充実する

### 〔特色ある就学前教育を推進する〕

#### (1) 就学前教育の内容

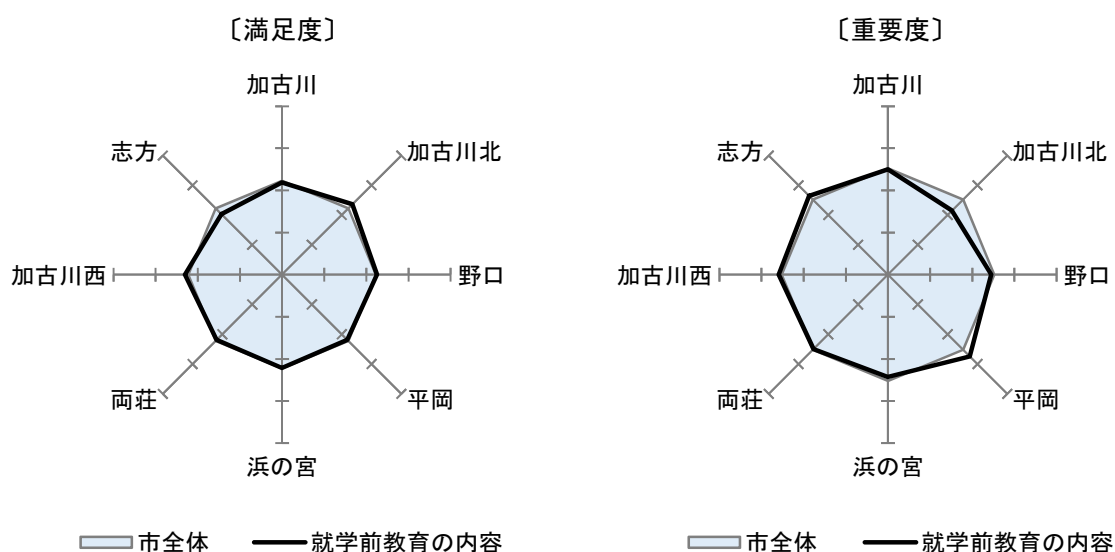
##### 《性年代別》

- 満足度を性年代別で見ると、男性の20歳代が最も低く、18・19歳、70歳以上の男女と、女性の20歳代と40歳代、60歳代で市全体平均より高くなっている。
- 重要度を性年代別で見ると、男性の30～40歳代と女性の18・19歳、30歳代、60歳代で市全体平均より高くなっている。



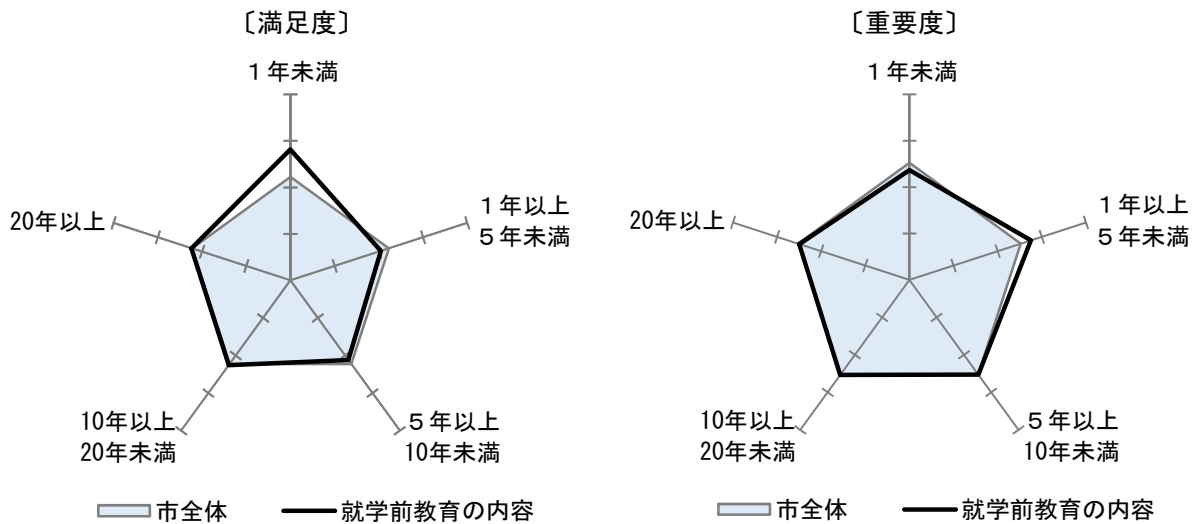
##### 《居住地区別》

- 満足度を居住地区別で見ると、加古川北・野口・加古川西地区で市全体平均より高く、なかでも加古川北地区が最も高くなっている。
- 重要度を居住地区別で見ると、平岡・加古川西・志方地区で市全体平均より高く、なかでも平岡地区が最も高くなっている。



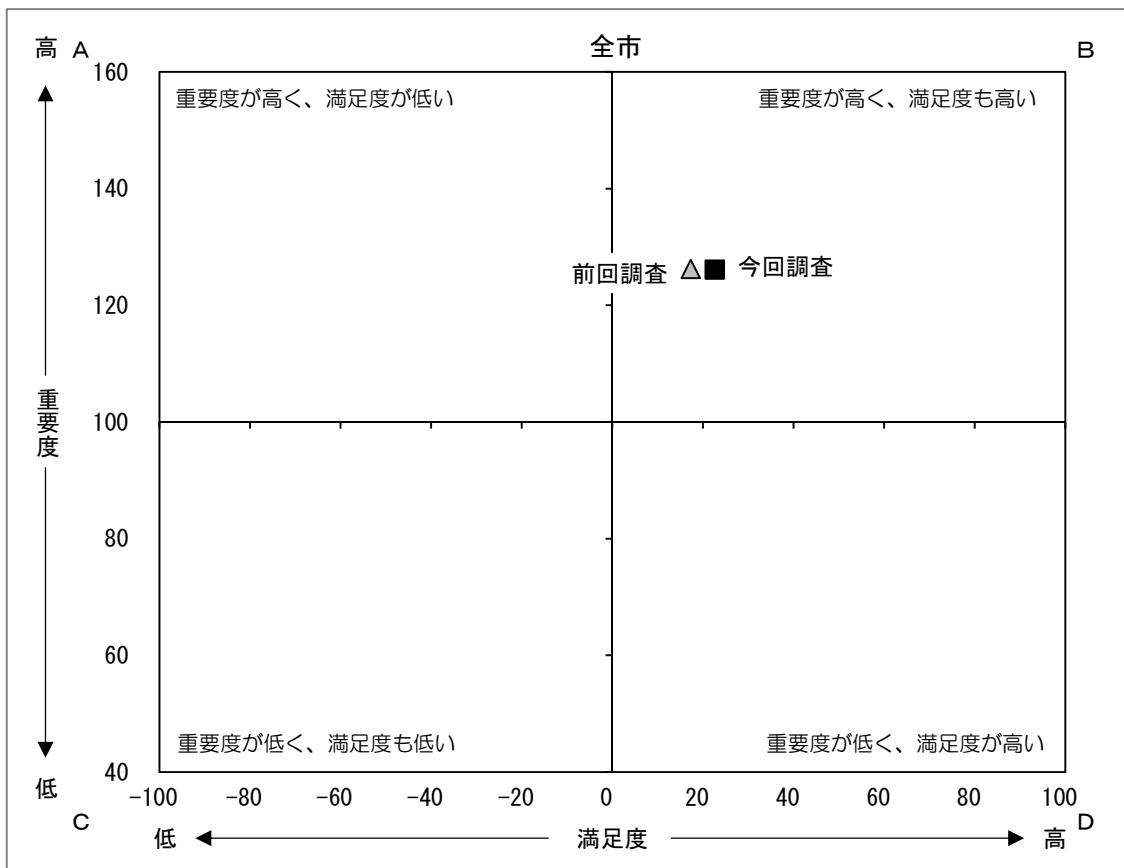
### 《居住期間別》

- 満足度を居住期間別で見ると、“1年未満”、“10年以上20年未満”、“20年以上”で市全体平均より高く、なかでも“1年未満”が最も高くなっている。
- 重要度を居住期間別で見ると、“1年以上5年未満”、“5年以上10年未満”“10年以上20年未満”で市全体平均より高く、なかでも“1年以上5年未満”が最も高くなっている。



### 《満足度と重要度の関係（前回調査との比較）》

- 満足度と重要度の関係で見ると、重要度は変わらないが、前回調査より満足度が高くなっている。

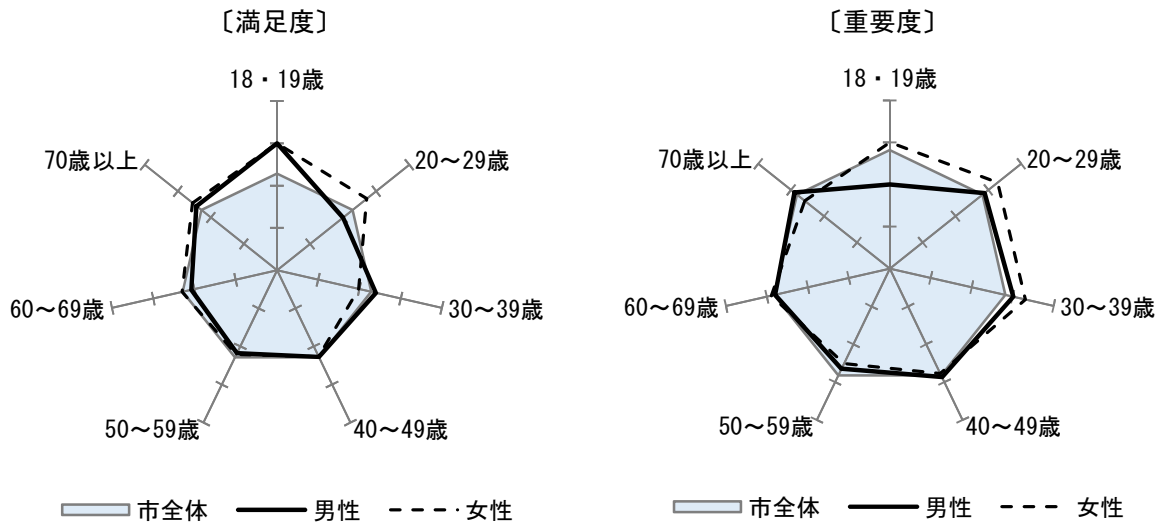


## 〔義務教育を充実する〕

### (2) 義務教育の内容

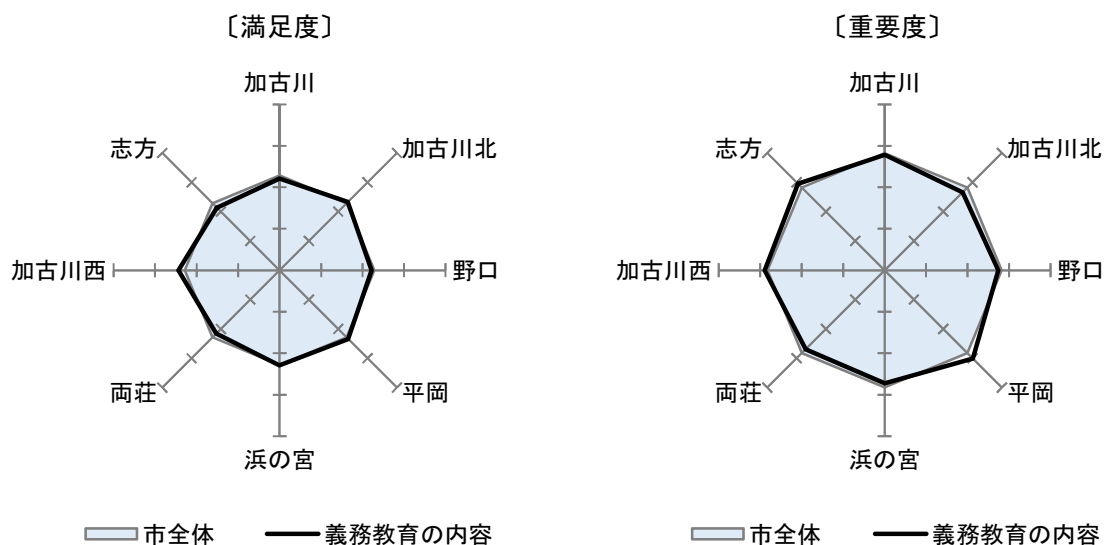
#### 《性年代別》

- 満足度を性年代別で見ると、女性の30歳代が最も低く、男性の18・19歳、30歳代、70歳以上と、女性の18・19歳～20歳代と60歳代以上で市全体平均より高くなっている。
- 重要度を性年代別で見ると、女性の30歳代が最も高く、男性の20～40歳代、70歳以上と、女性の18・19歳～30歳代と60歳代で市全体平均より高くなっている。



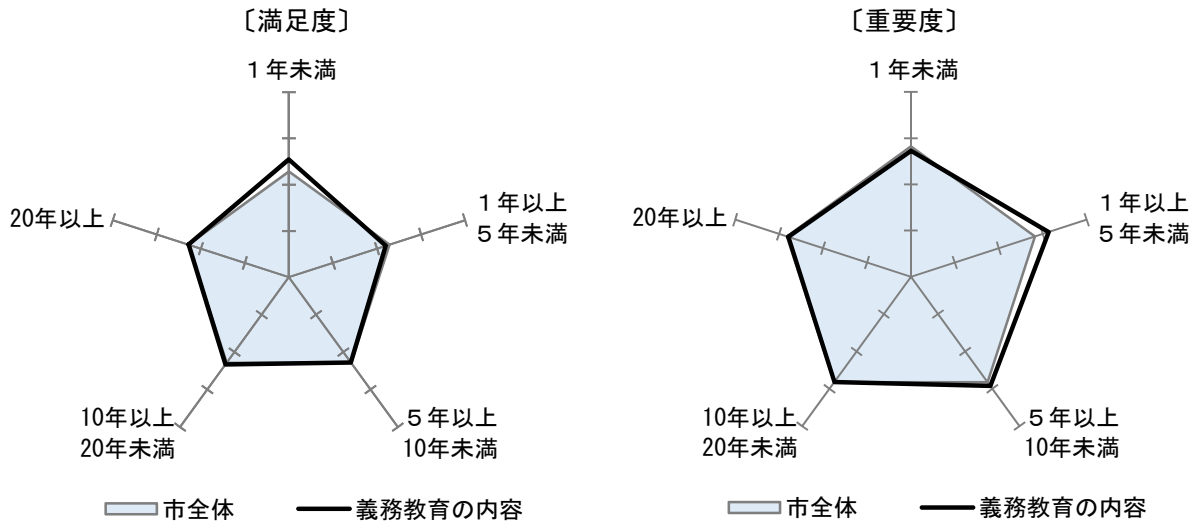
#### 《居住地区別》

- 満足度を居住地区別で見ると、加古川北・平岡・浜の宮・加古川西地区で市全体平均より高く、なかでも加古川西地区が最も高くなっている。
- 重要度を居住地区別で見ると、平岡・加古川西・志方地区で市全体平均より高く、なかでも平岡地区が最も高くなっている。



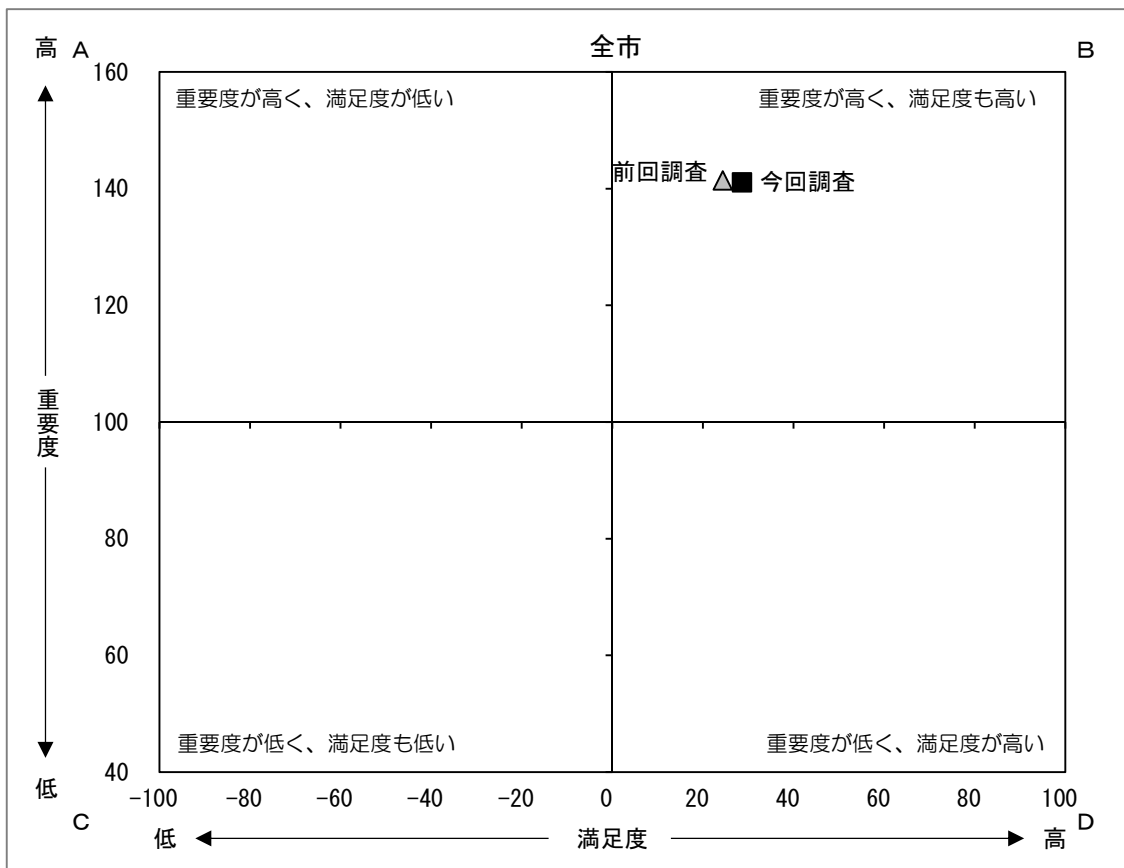
### 《居住期間別》

- 満足度を居住期間別で見ると、“1年未満”が最も高く、次いで“10年以上20年未満”で、市全体平均より高くなっている。
- 重要度を居住期間別で見ると、“1年以上5年未満”が最も高く、次いで“5年以上10年未満”で、市全体平均より高くなっている。



### 《満足度と重要度の関係（前回調査との比較）》

- 満足度と重要度の関係で見ると、重要度は変わらないが、前回調査より満足度が高くなっている。

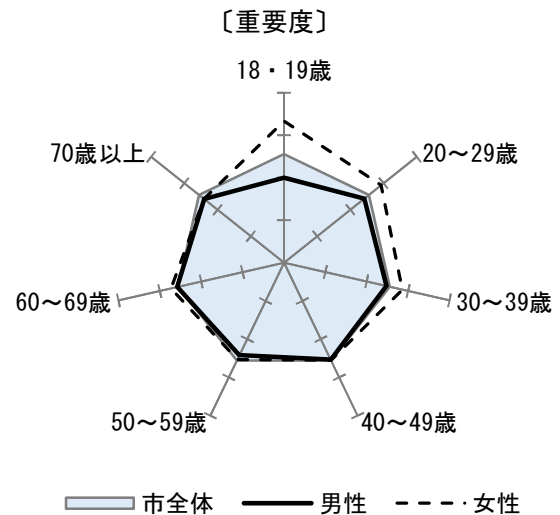
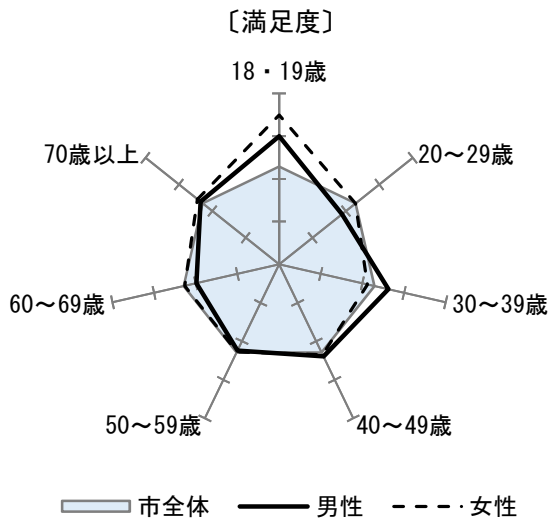


## 〔特別支援教育を充実する〕

### (3) 特別支援教育の内容

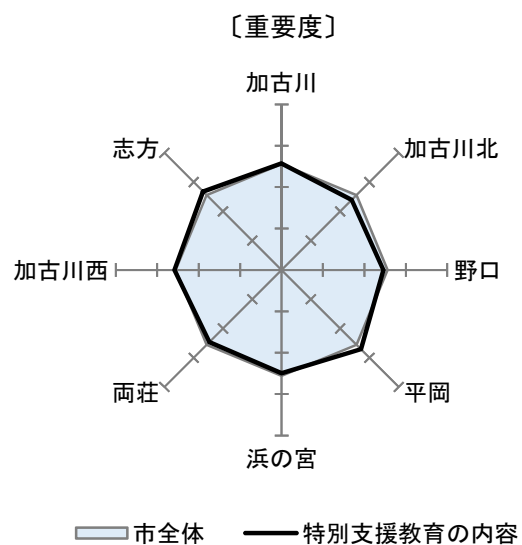
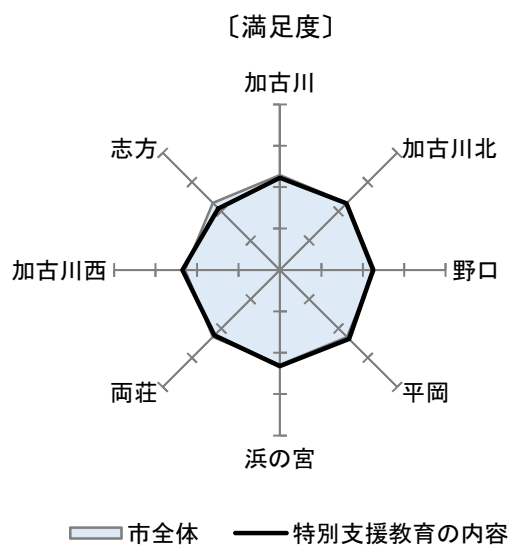
#### 《性年代別》

- 満足度を性年代別で見ると、18・19歳と40歳代、70歳以上の男女と、男性の30歳代で市全体平均より高く、なかでも女性の18・19歳で最も高くなっている。
- 重要度を性年代別で見ると、60歳代の男女と、女性の18・19歳～30歳代で市全体平均より高く、いずれの年代も女性の方が高くなっている。



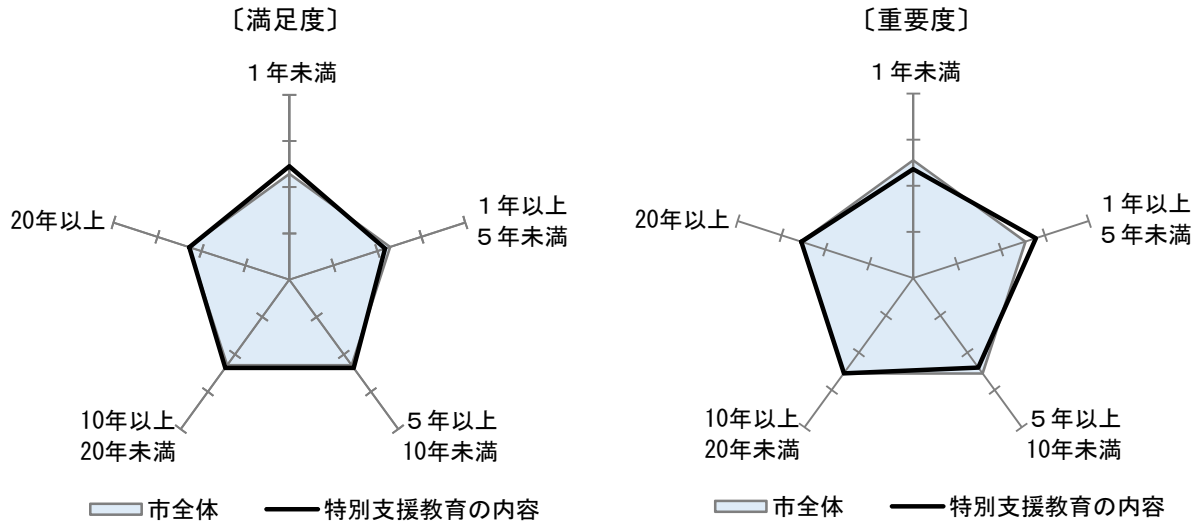
#### 《居住地区別》

- 満足度を居住地区別で見ると、平岡・浜の宮・加古川西地区で市全体平均より高く、なかでも平岡地区が最も高くなっている。
- 重要度を居住地区別で見ると、加古川・平岡・加古川西・志方地区で市全体平均より高く、なかでも平岡地区が最も高くなっている。



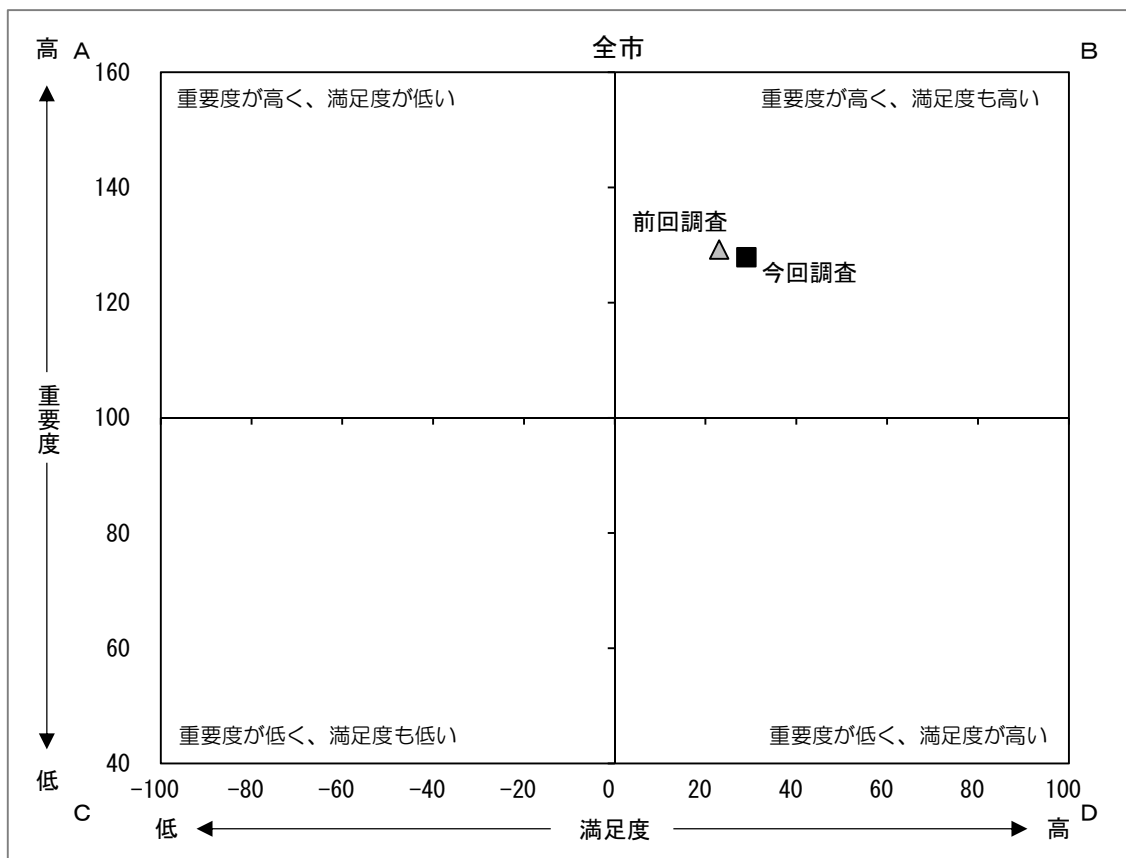
### 《居住期間別》

- 満足度を居住期間別で見ると、“1年未満”、“5年以上10年未満”、“10年以上20年未満”で市全体平均より高く、なかでも“1年未満”が最も高くなっている。
- 重要度を居住期間別で見ると、“1年以上5年未満”で市全体平均より高くなっている。



### 《満足度と重要度の関係（前回調査との比較）》

- 満足度と重要度の関係で見ると、前回調査より重要度が低くなり、満足度が高くなっている。

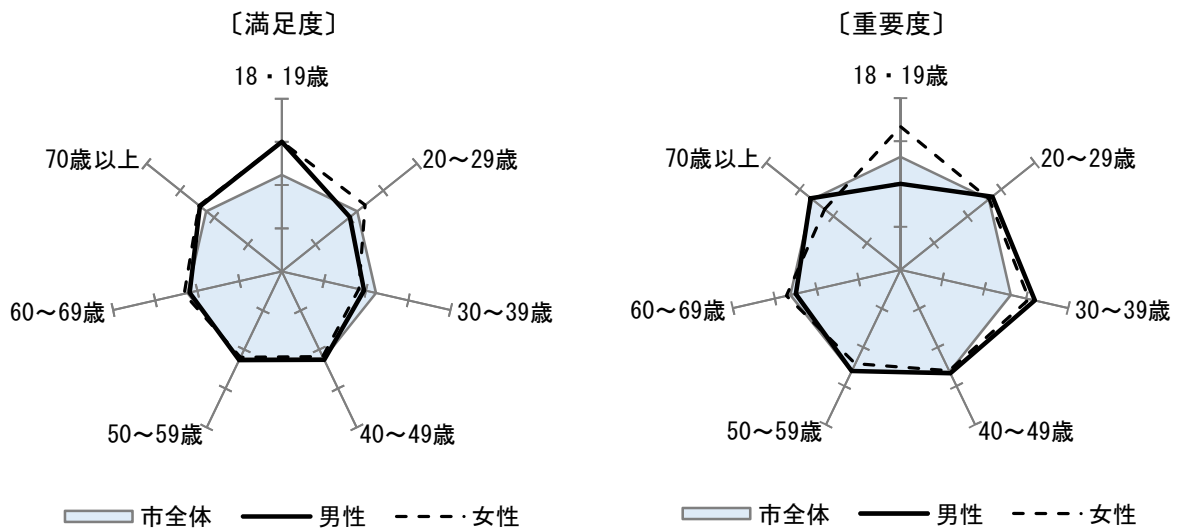


〔教育を支える環境を整備する〕

(4) 教育を支える環境

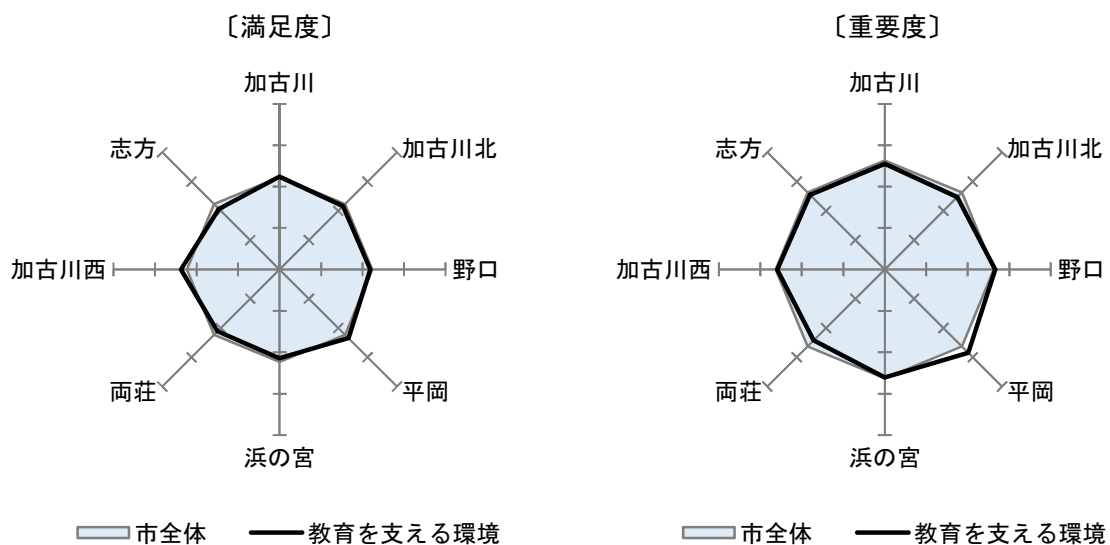
《性年代別》

- 満足度を性年代別で見ると、18・19歳と70歳以上の男女と、男性の40～50歳代、女性の20歳代と60歳代では市全体平均より高いが、30歳代では男女とも最も低くなっている。
- 重要度を性年代別で見ると、男性の20～40歳代と70歳以上、女性の18・19歳～30歳代と60歳代で市全体平均より高くなっている。



《居住地区別》

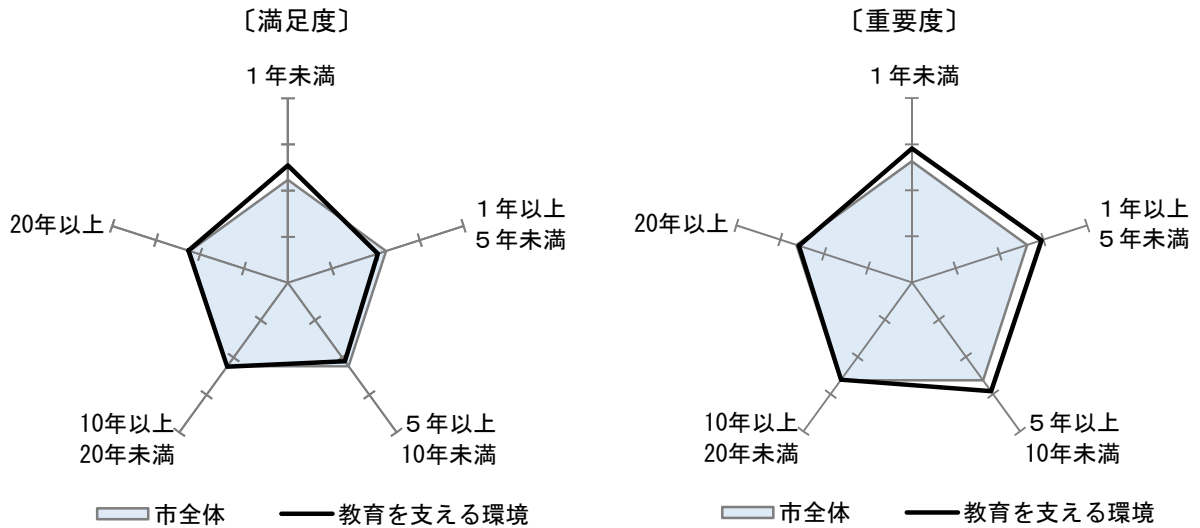
- 満足度を居住地区別で見ると、加古川・平岡・加古川西地区で市全体平均より高く、なかでも加古川西地区が最も高くなっている。
- 重要度を居住地区別で見ると、平岡地区が最も高く、次いで野口地区で、市全体平均より高くなっている。





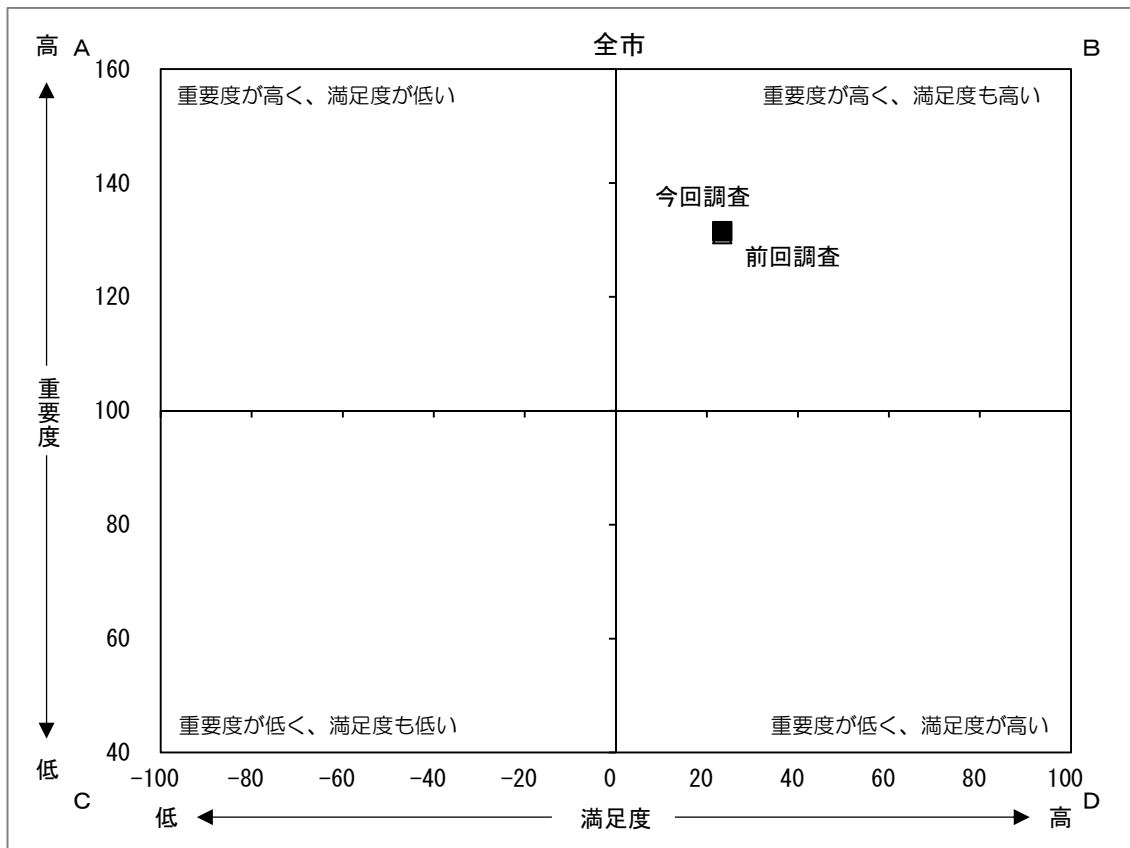
### 《居住期間別》

- 満足度を居住期間別で見ると、“1年未満”、“10年以上20年未満”、“20年以上”で市全体平均より高く、なかでも“1年未満”が最も高くなっている。
- 重要度を居住期間別で見ると、10年未満で市全体平均より高く、なかでも“1年以上5年未満”が最も高くなっている。



### 《満足度と重要度の関係（前回調査との比較）》

- 満足度と重要度の関係で見ると、満足度は変わらないが、前回調査より重要度がやや高くなっている。



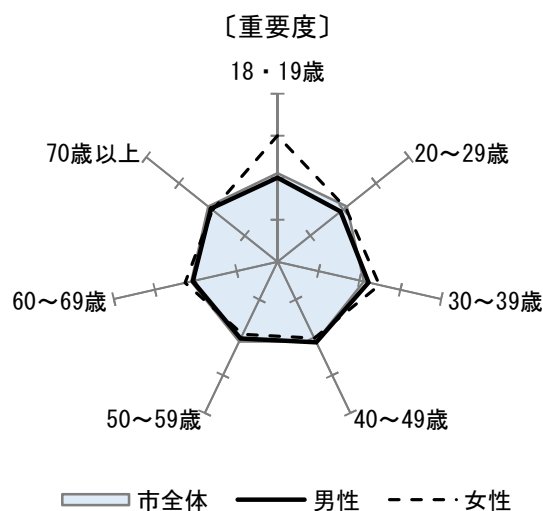
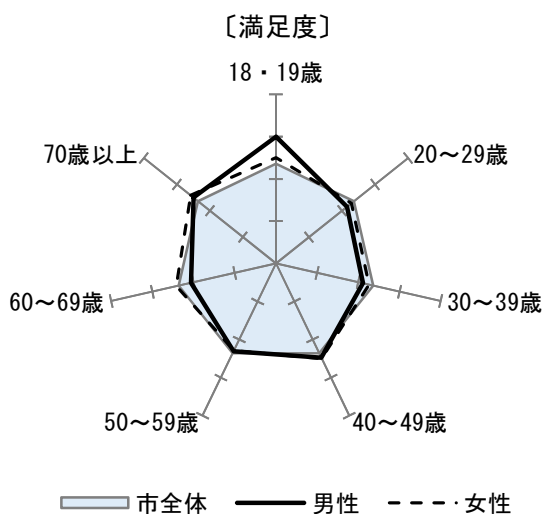
## 地域における教育・学習環境を整備する

### 〔生涯学習を推進する〕

#### (5) 生涯学習の機会や環境

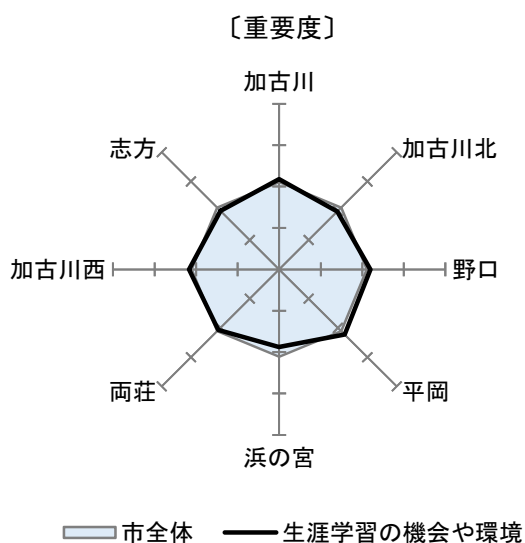
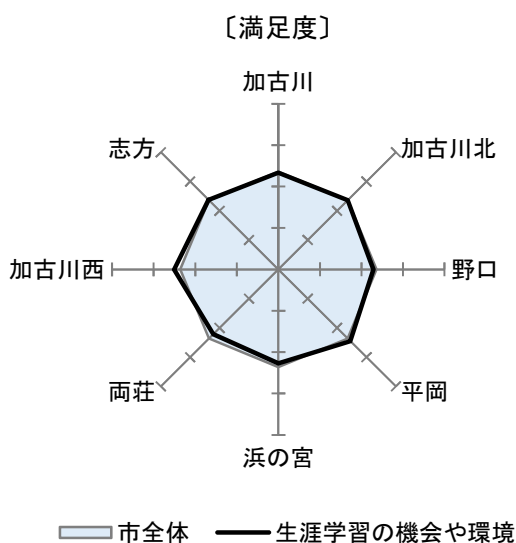
##### 《性年代別》

- 満足度を性年代別で見ると、男性の60歳代が最も低く、18・19歳と40歳代、70歳以上の男女と、女性の60歳代で市全体平均より高くなっている。
- 重要度を性年代別で見ると、男性の30～40歳代と女性の18・19歳、30歳代、60歳代で市全体平均より高くなっている。



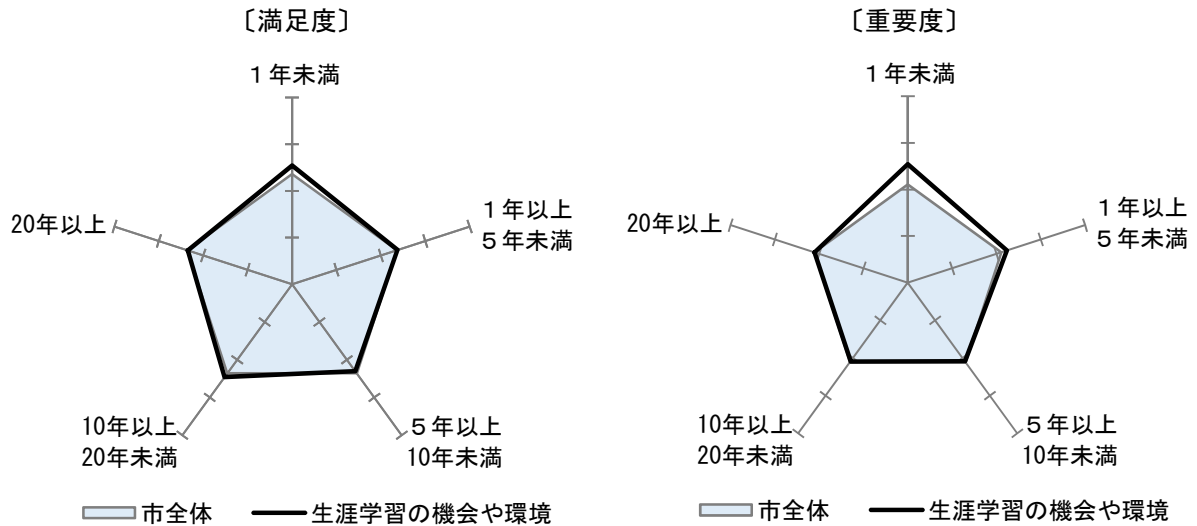
##### 《居住地区別》

- 満足度を居住地区別で見ると、平岡・加古川西・志方地区で市全体平均より高く、なかでも加古川西地区が最も高くなっている。
- 重要度を居住地区別で見ると、加古川・野口・平岡・加古川西地区で市全体平均より高く、なかでも平岡地区が最も高くなっている。



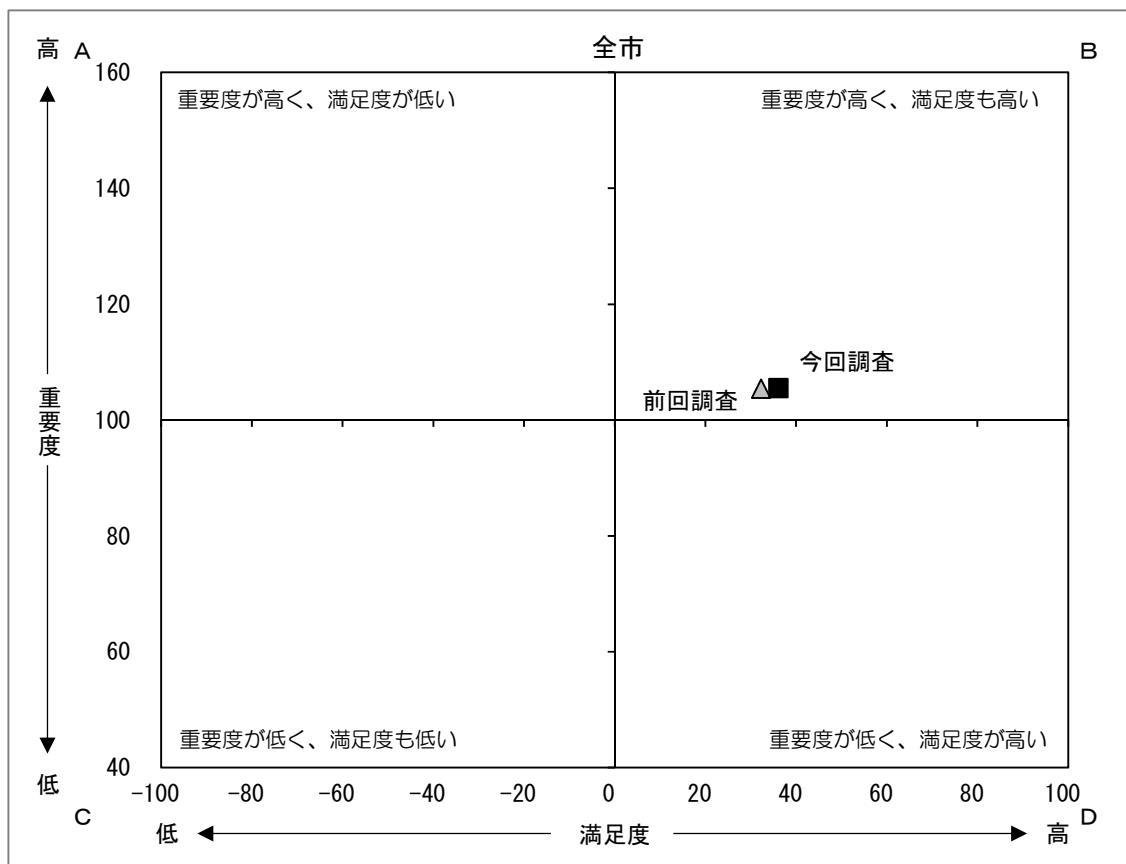
### 《居住期間別》

- 満足度を居住期間別で見ると、“1年未満”、“1年以上5年未満”、“10年以上20年未満”で市全体平均より高く、なかでも“1年未満”が最も高くなっている。
- 重要度を居住期間別で見ると、“1年未満”が最も高く、次いで“1年以上5年未満”で、市全体平均より高くなっている。



### 《満足度と重要度の関係（前回調査との比較）》

- 満足度と重要度の関係で見ると、重要度は変わらないが、前回調査より満足度が高くなっている。

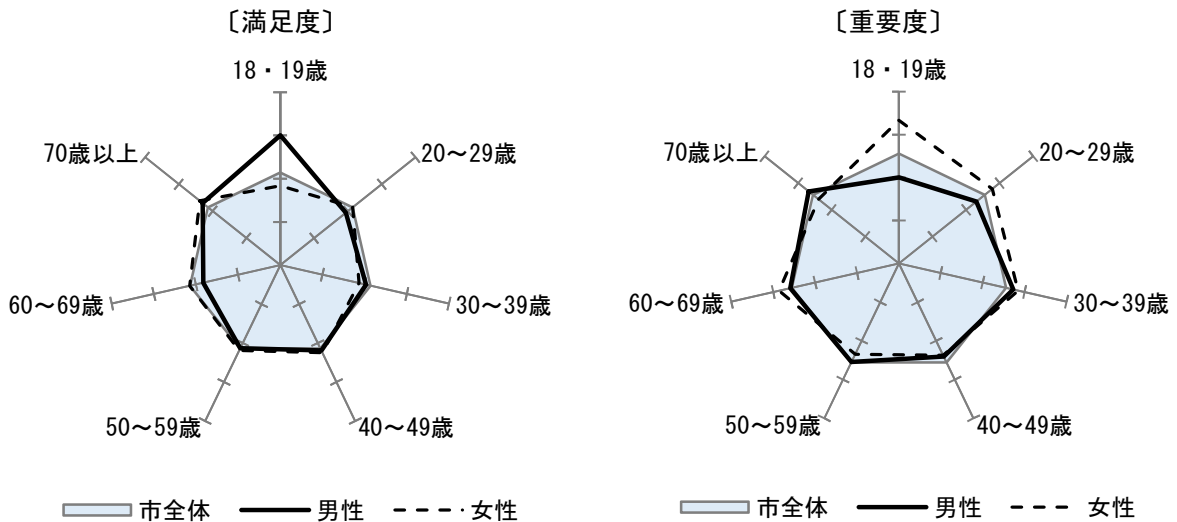


〔地域総がかりで青少年の健全な育成を図る〕

(6) 青少年の健全な育成

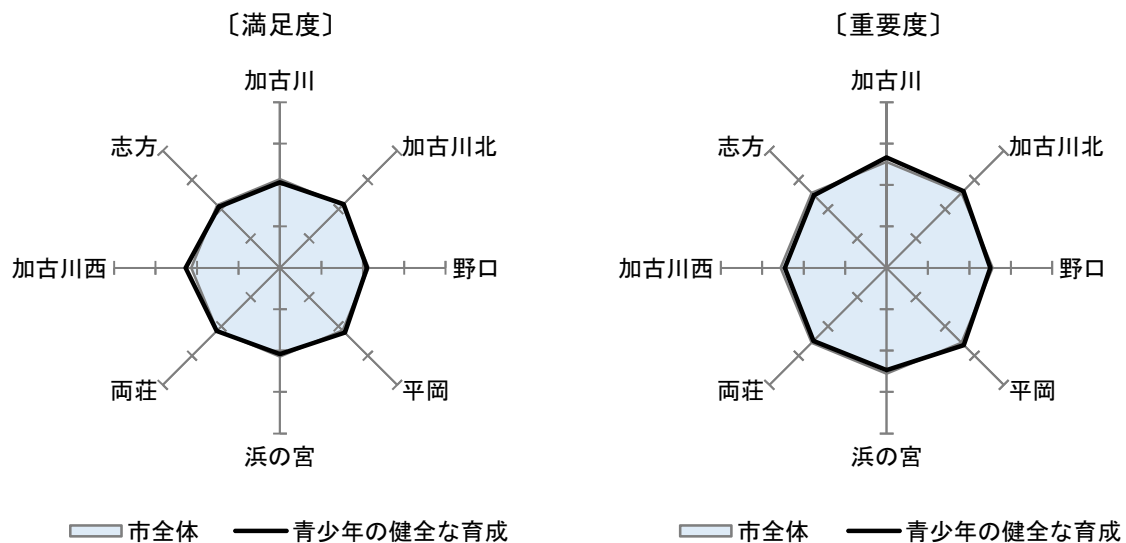
《性年代別》

- 満足度を性年代別で見ると、男性の60歳代で最も低く、男性の18・19歳、40歳代、70歳以上と女性の20歳代、40歳代以上で市全体平均より高くなっている。
- 重要度を性年代別で見ると、男性の30歳代と60歳代以上、女性の18・19歳～30歳代と60歳代で市全体平均より高くなっている。



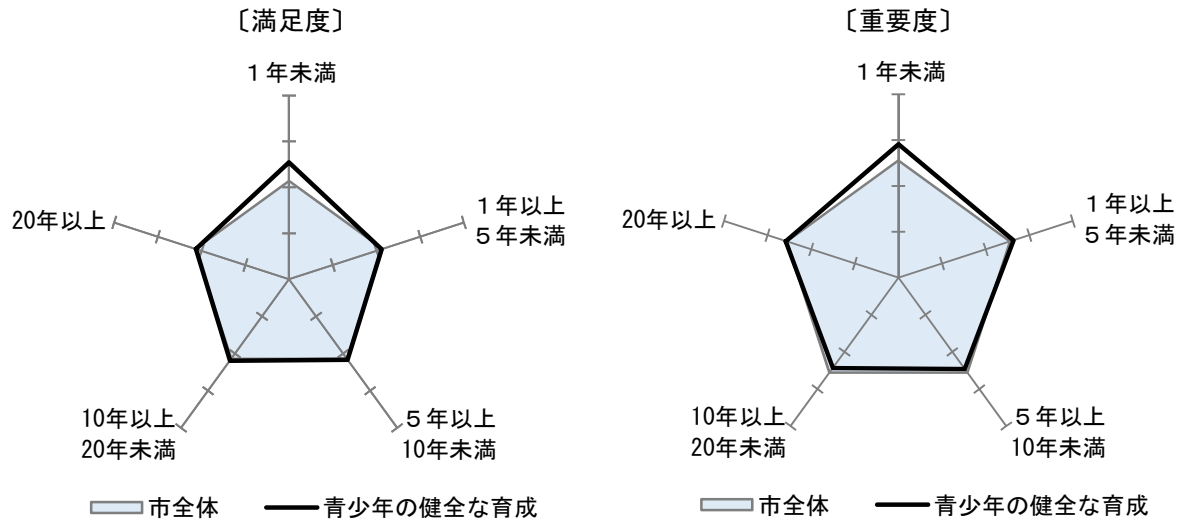
《居住地区別》

- 満足度を居住地区別で見ると、加古川北・平岡・両荘・加古川西地区で市全体平均より高く、なかでも加古川西地区が最も高くなっている。
- 重要度を居住地区別で見ると、加古川・加古川北・平岡地区で市全体平均より高く、なかでも加古川地区が最も高くなっている。



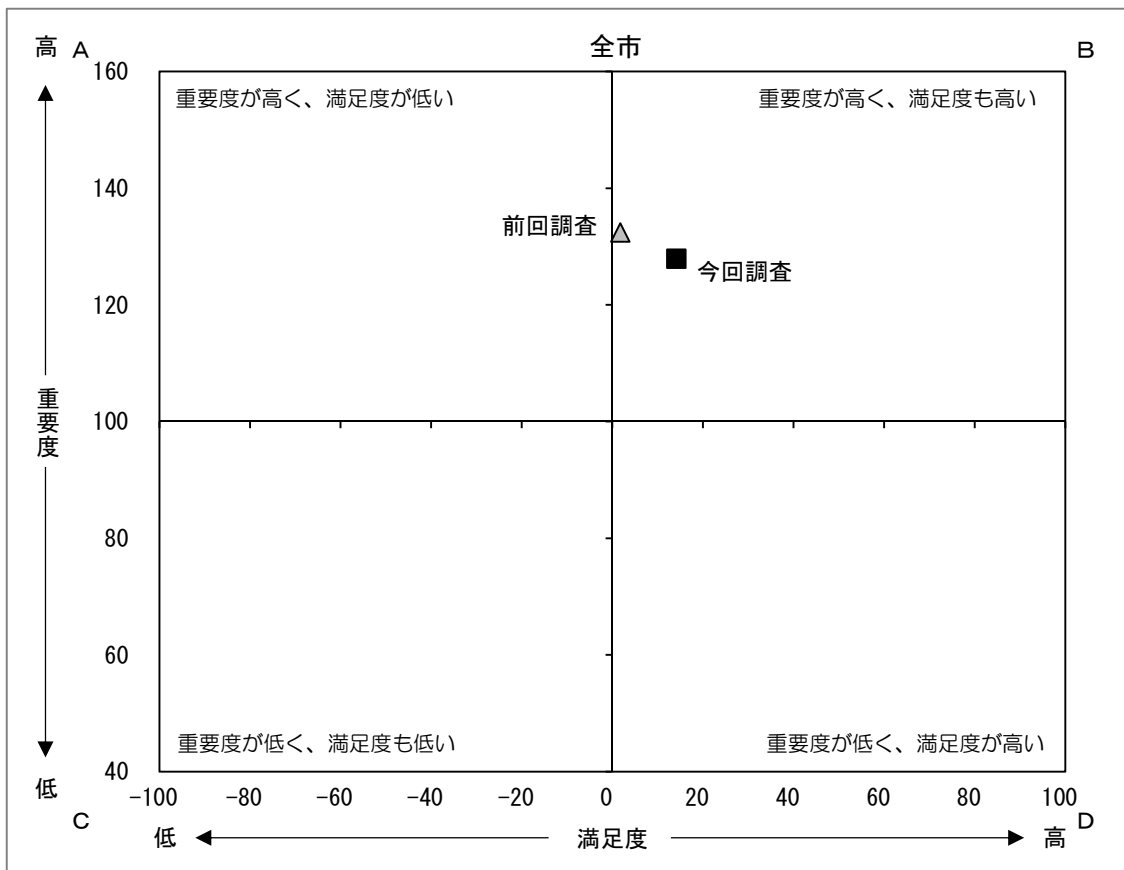
### 《居住期間別》

- 満足度を居住期間別で見ると、“1年未満”、“5年以上10年未満”、“10年以上20年未満”で市全体平均より高く、なかでも“1年未満”が最も高くなっている。
- 重要度を居住期間別で見ると、“1年未満”、“1年以上5年未満”、“20年以上”で市全体平均より高く、なかでも“1年未満”が最も高くなっている。



### 《満足度と重要度の関係（前回調査との比較）》

- 満足度と重要度の関係で見ると、前回調査より重要度が低くなり、満足度が高くなっている。



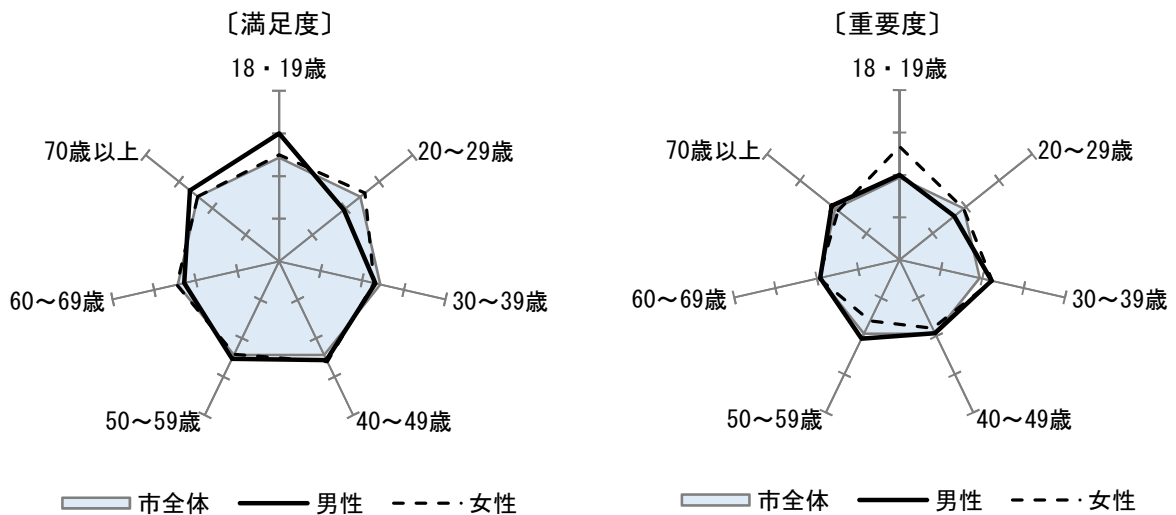
## スポーツや文化・芸術を振興する

### 〔スポーツ・レクリエーション活動を推進する〕

#### (7) スポーツ・レクリエーション活動機会の提供

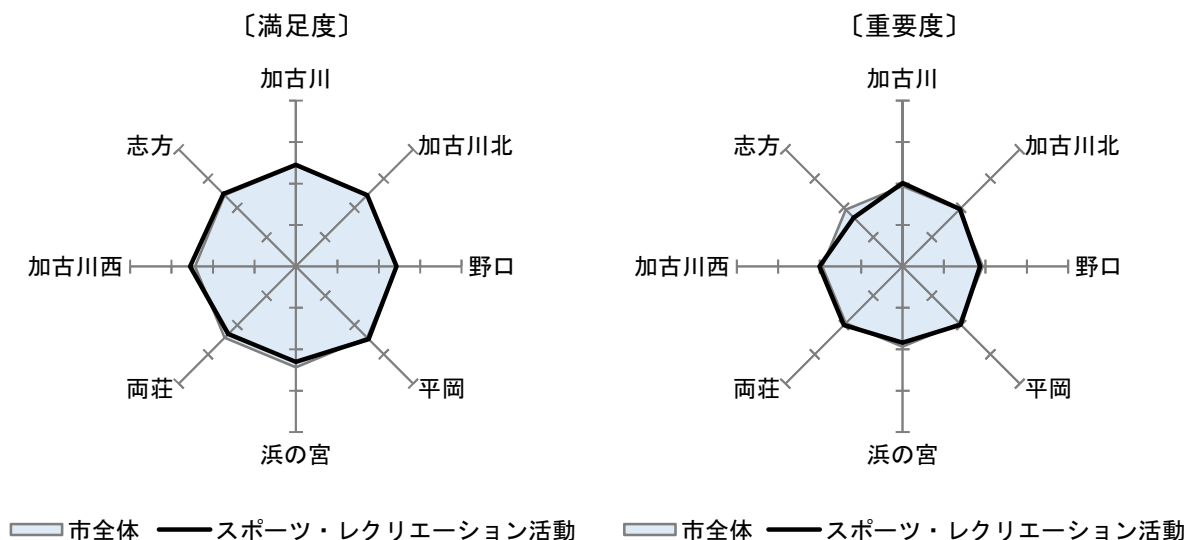
##### 《性年代別》

- 満足度を性年代別で見ると、男性の20歳代が最も低く、男性の18・19歳、40～50歳代、70歳以上と、女性の18・19歳～20歳代、40歳代、60歳代以上で市全体平均より高くなっている。
- 重要度を性年代別で見ると、18・19歳と30歳代の男女と、男性の50歳代と70歳以上、女性の60歳代で市全体平均より高くなっている。



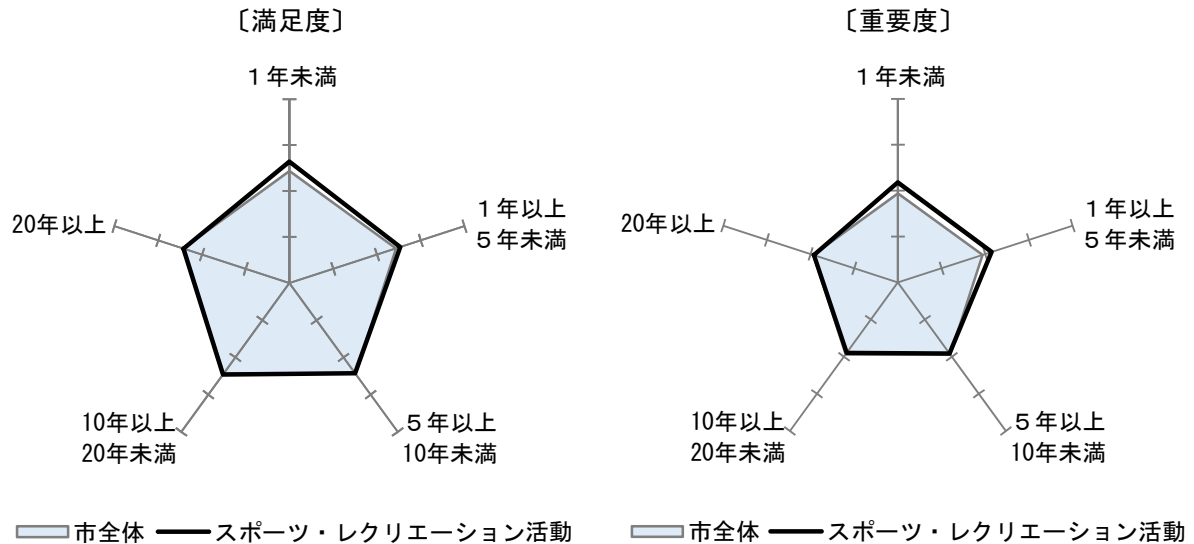
##### 《居住地区別》

- 満足度を居住地区別で見ると、加古川・平岡・加古川西・志方地区で市全体平均より高く、なかでも加古川西地区が最も高くなっている。
- 重要度を居住地区別で見ると、野口・浜の宮・志方地区では市全体平均より低いが、加古川地区が最も高く、次いで加古川西地区となっている。



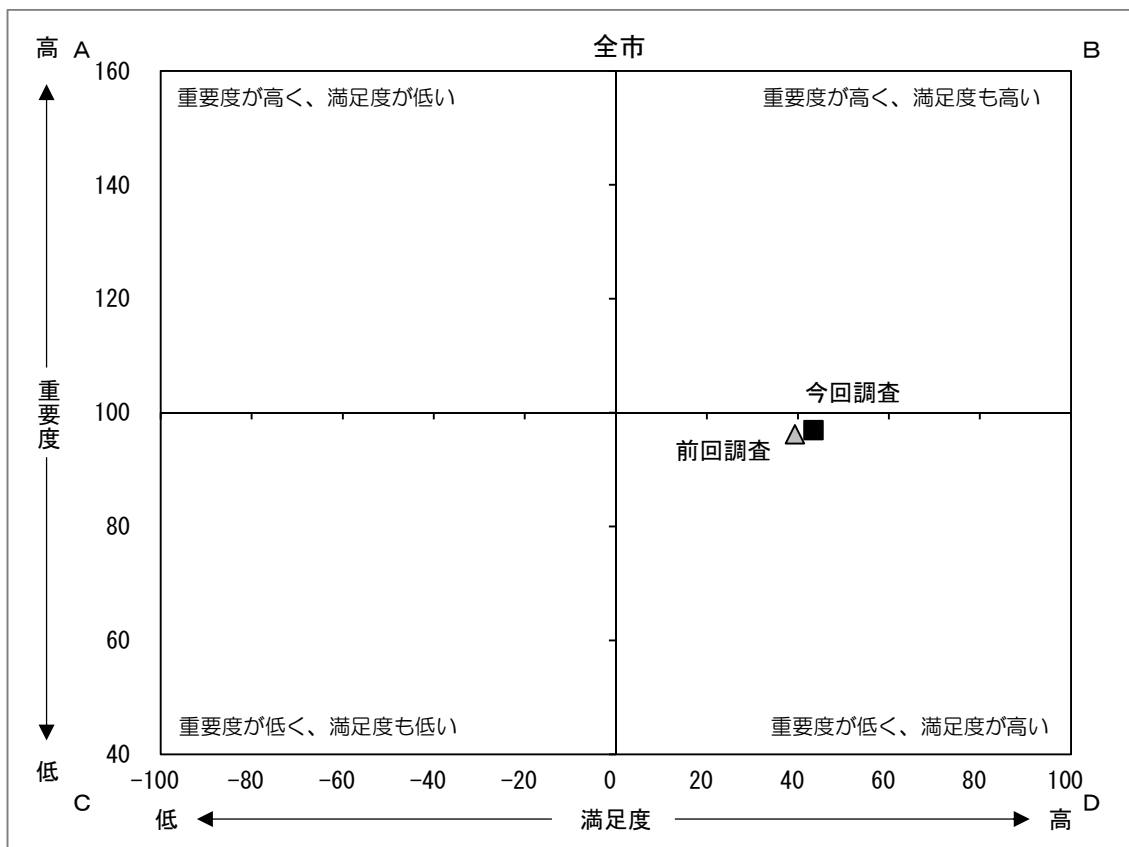
### 《居住期間別》

- 満足度を居住期間別で見ると、“1年未満”、“1年以上5年未満”、“10年以上20年未満”で市全体平均より高く、なかでも“1年未満”が最も高くなっている。
- 重要度を居住期間別で見ると、“1年未満”が最も高く、次いで“1年以上5年未満”で、市全体平均より高くなっている。



### 《満足度と重要度の関係（前回調査との比較）》

- 満足度と重要度の関係で見ると、前回調査より重要度・満足度とも高くなっている。

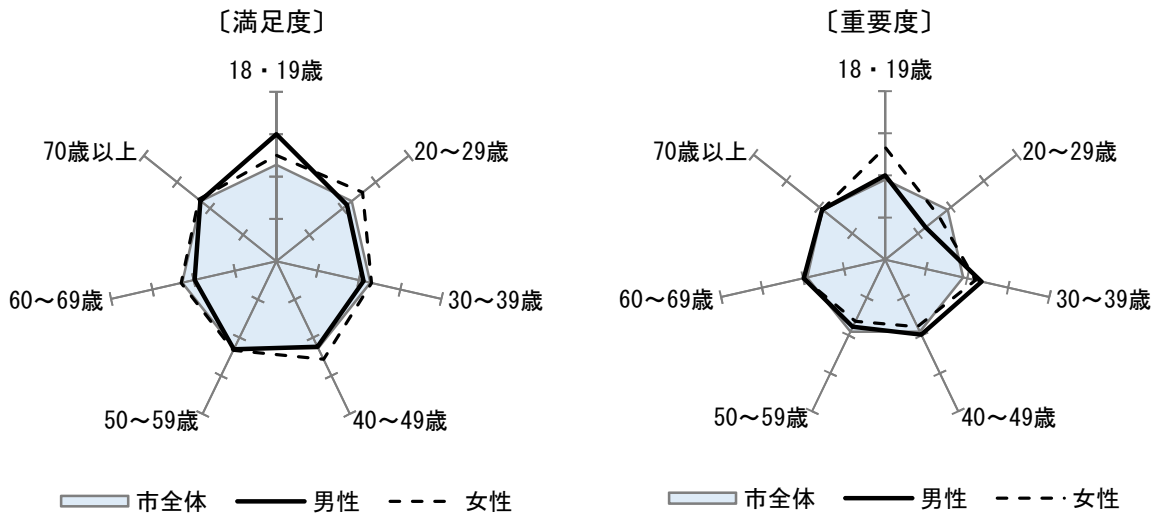


[豊かな文化・芸術をはぐくむ]

(8) 文化・芸術に接する機会の提供

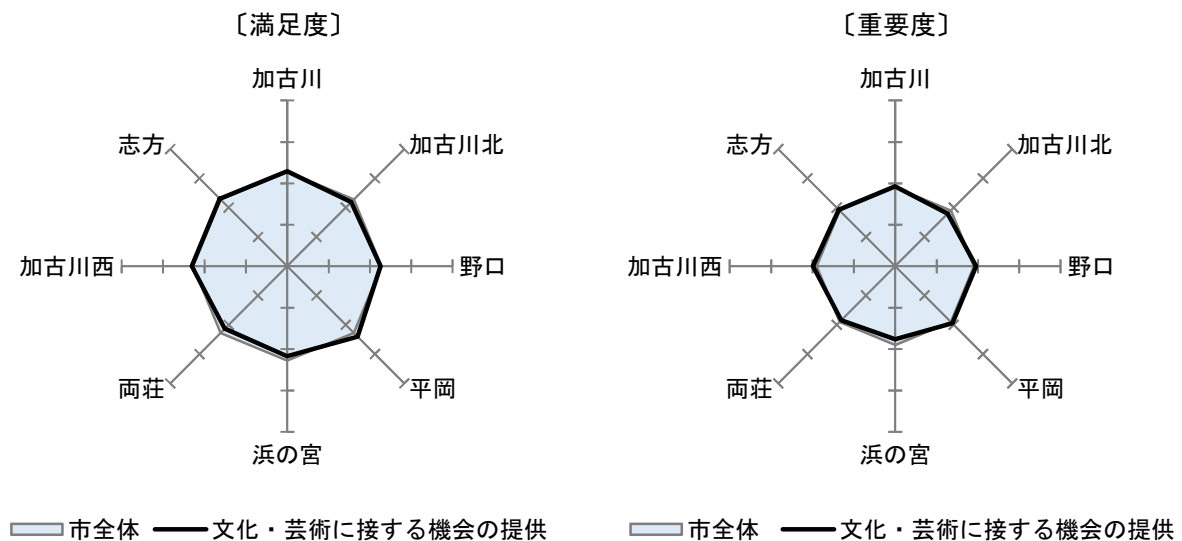
《性年代別》

- 満足度を性年代別で見ると、男性の18・19歳と50歳代、70歳以上と女性のいずれの年代で市全体平均より高く、20歳代以上では女性の方が高くなっている。
- 重要度を性年代別で見ると、男性の20歳代が最も低く、18・19歳と30歳代、60歳代以上の男女と、男性の40歳代で市全体平均より高くなっている。



《居住地区別》

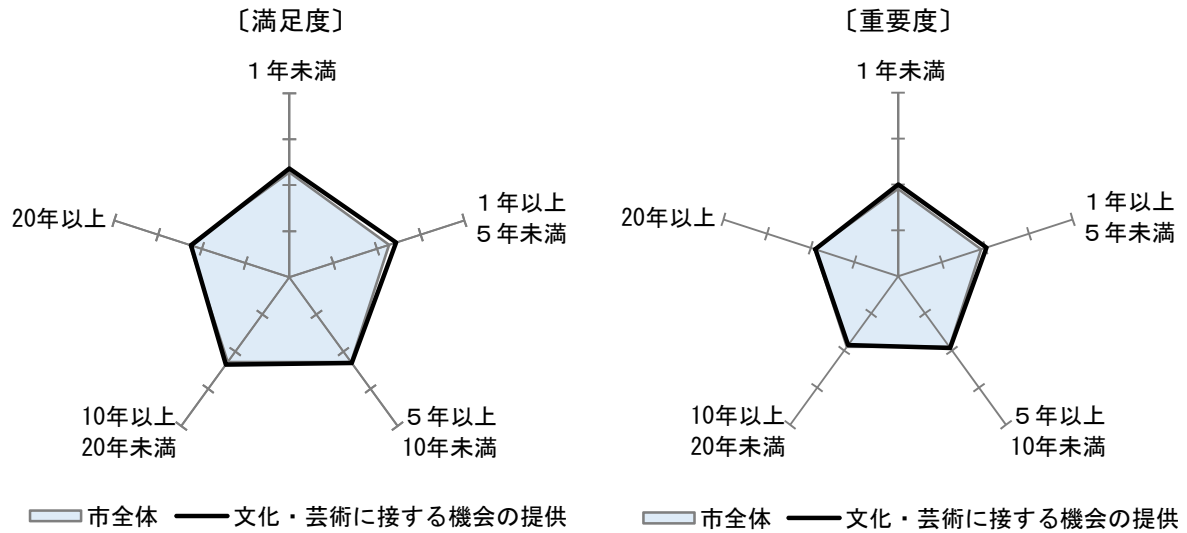
- 満足度を居住地区別で見ると、加古川・平岡・加古川西・志方地区で市全体平均より高く、なかでも平岡地区が最も高くなっている。
- 重要度を居住地区別で見ると、加古川北・浜の宮・両荘地区では市全体平均より低いが、加古川西地区が最も高く、次いで野口地区となっている。





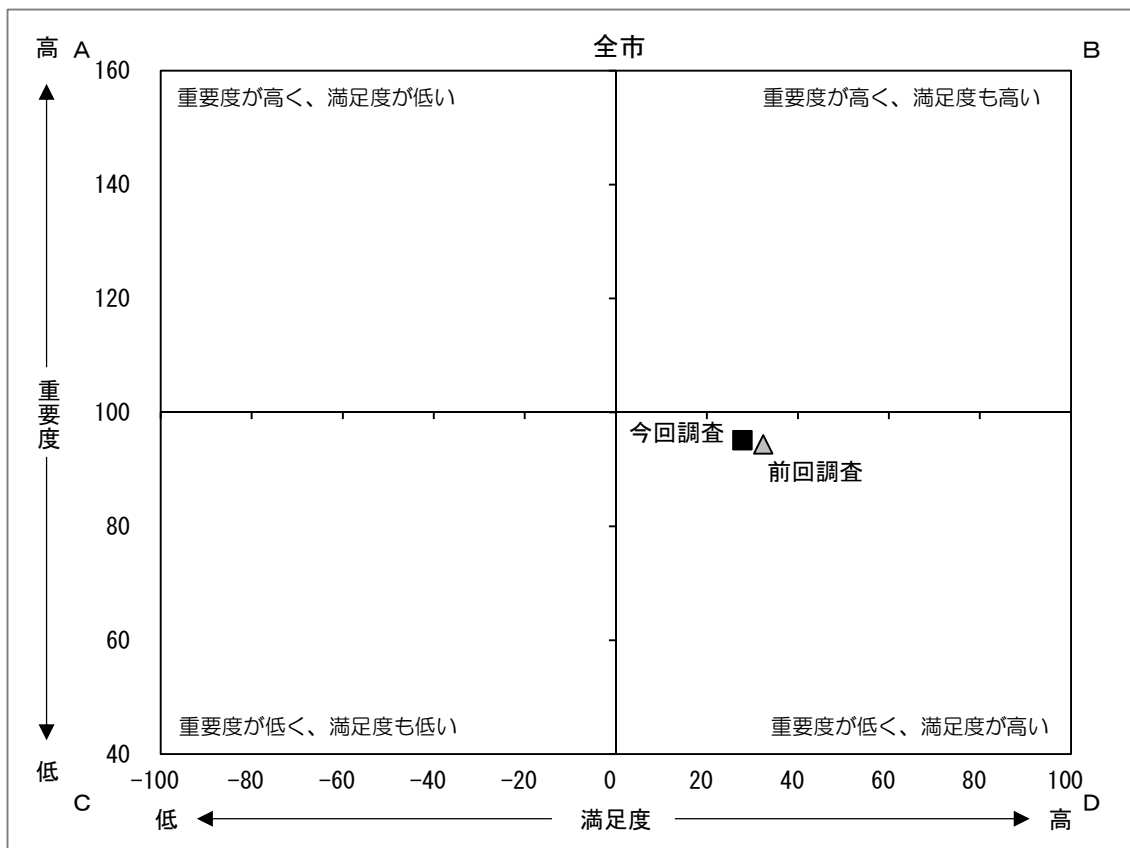
### 《居住期間別》

- 満足度を居住期間別で見ると、20年未満で市全体平均より高く、なかでも“1年以上5年未満”が最も高くなっている。
- 重要度を居住期間別で見ると、10年未満で市全体平均より高く、なかでも“1年以上5年未満”が最も高くなっている。



### 《満足度と重要度の関係（前回調査との比較）》

- 満足度と重要度の関係で見ると、前回調査より重要度がやや高くなり、満足度が低くなっている。



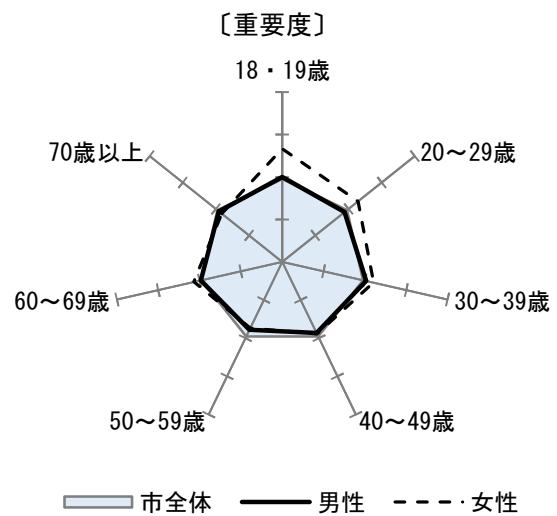
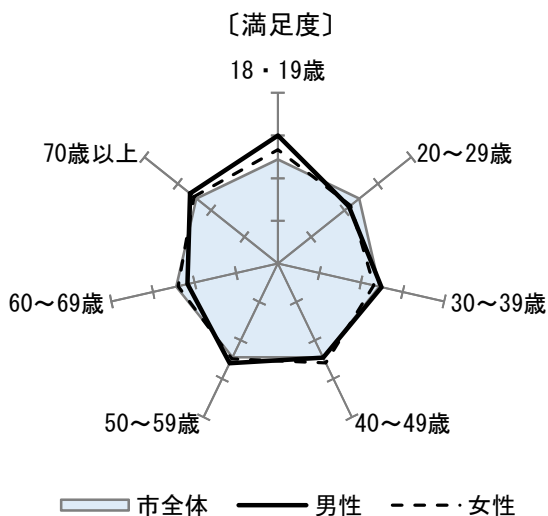
互いに尊重しあって暮らせる社会を実現する

〔人権文化を確立する〕

(9) 人権教育や人権啓発の推進

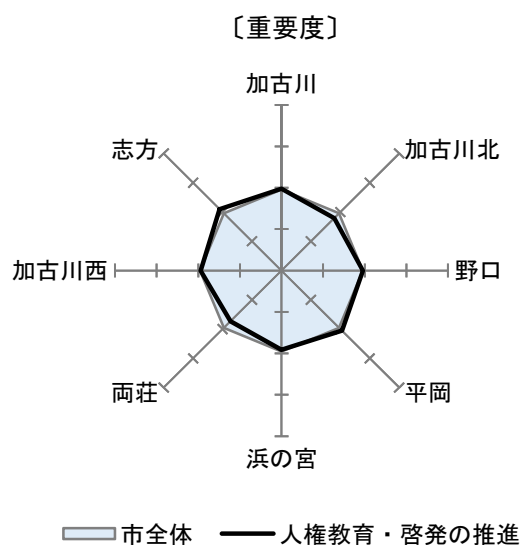
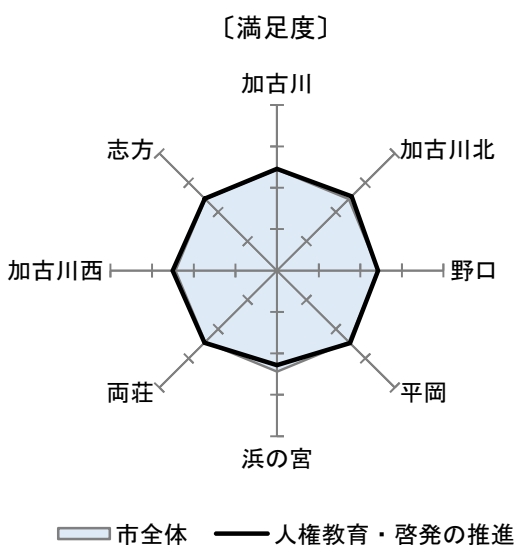
《性年代別》

- 満足度を性年代別で見ると、18・19歳と40～50歳代、70歳以上の男女と、男性の30歳代では市全体平均より高いが、20歳代では男女とも最も低くなっている。
- 重要度を性年代別で見ると、18・19歳と30歳代、60歳代の男女と、女性の20歳代では市全体平均より高いが、50歳代では男女とも最も低くなっている。



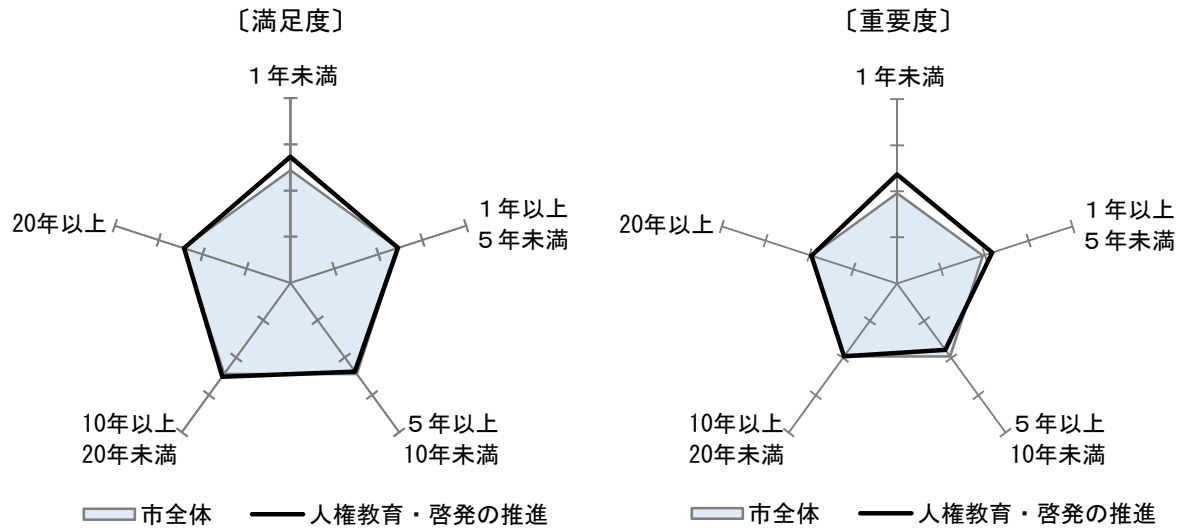
《居住地区別》

- 満足度を居住地区別で見ると、野口・浜の宮地区では市全体平均より低いですが、加古川北地区が最も高く、次いで加古川西地区となっている。
- 重要度を居住地区別で見ると、加古川・野口・平岡、志方地区で市全体平均より高く、なかでも志方地区が最も高くなっている。



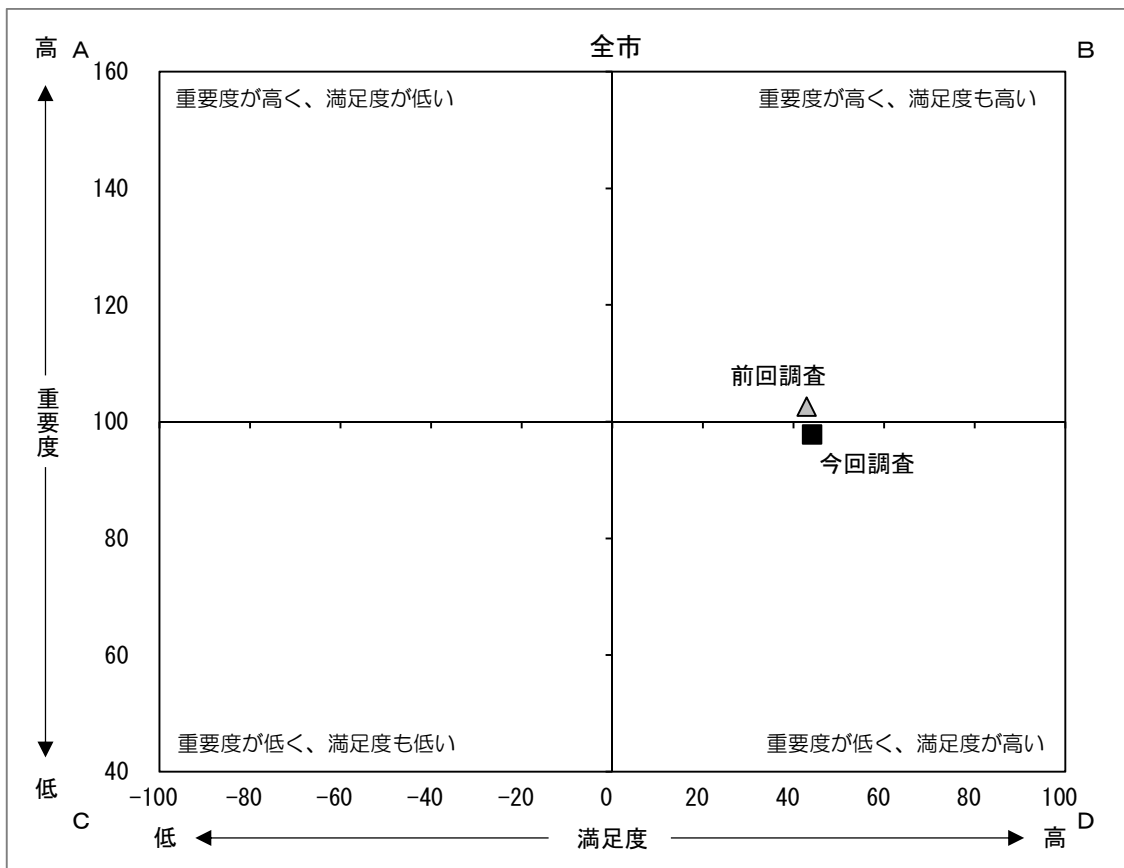
### 《居住期間別》

- 満足度を居住期間別で見ると、“1年未満”、“1年以上5年未満”、“10年以上20年未満”で市全体平均より高く、なかでも“1年未満”が最も高くなっている。
- 重要度を居住期間別で見ると、“1年未満”、“1年以上5年未満”、“10年以上20年未満”で市全体平均より高く、なかでも“1年未満”が最も高くなっている。



### 《満足度と重要度の関係（前回調査との比較）》

- 満足度と重要度の関係で見ると、前回調査より重要度が低くなり、満足度が高くなっている。

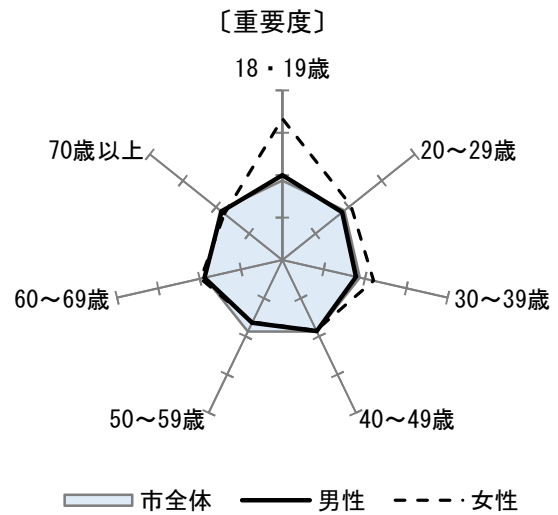
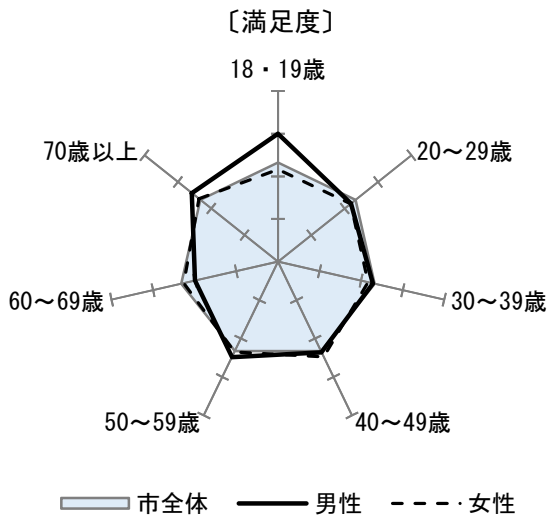


〔男女共同参画社会の形成を推進する〕

(10) 男女共同参画の啓発

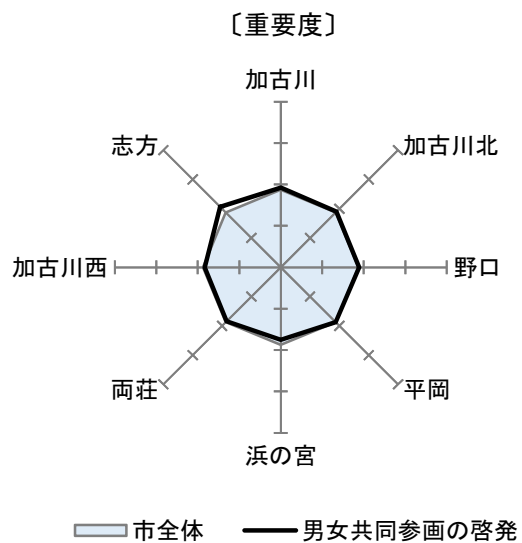
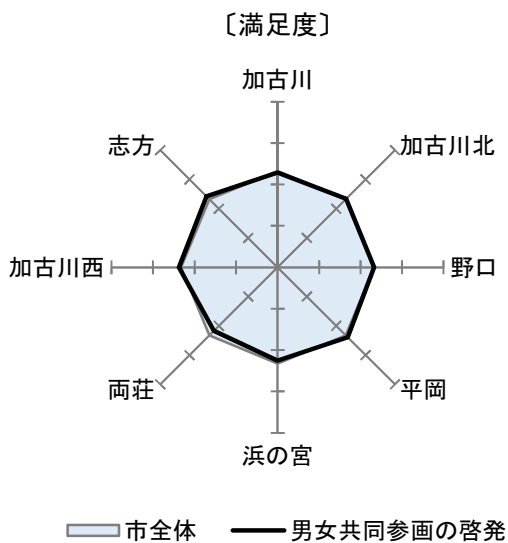
《性年代別》

- 満足度を性年代別で見ると、男性の60歳代が最も低く、40～50歳代、70歳以上の男女と、男性の18・19歳で市全体平均より高くなっている。
- 重要度を性年代別で見ると、18・19歳と60歳代の男女と、女性の20～30歳代では市全体平均より高いが、50歳代では男女とも最も低くなっている。



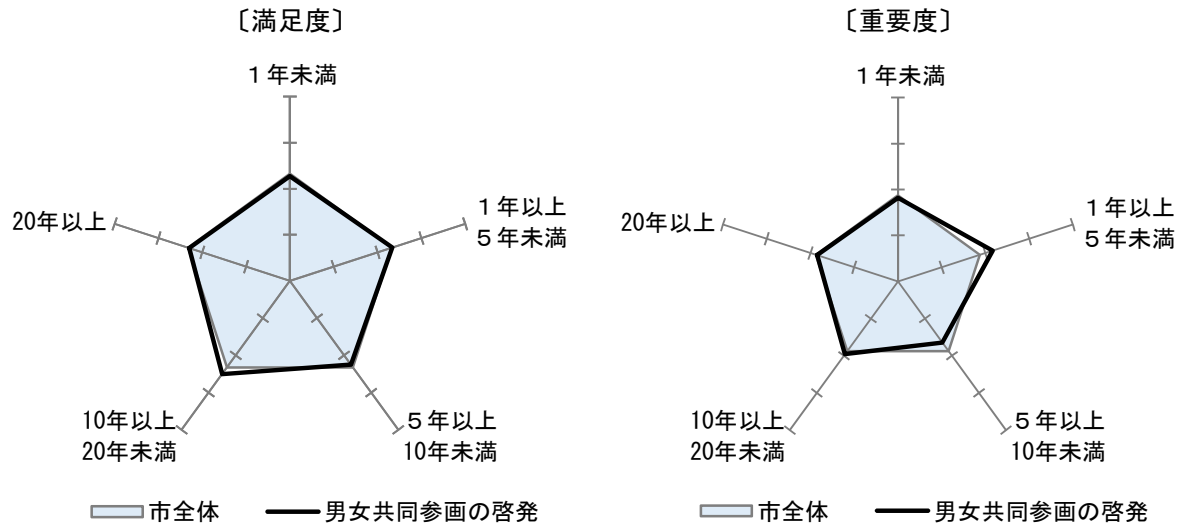
《居住地区別》

- 満足度を居住地区別で見ると、加古川北・平岡・加古川西・志方地区で市全体平均より高く、なかでも志方地区が最も高くなっている。
- 重要度を居住地区別で見ると、浜の宮・両荘・加古川西地区では市全体平均より低い、志方地区が最も高く、次いで加古川地区となっている。



### 《居住期間別》

- 満足度を居住期間別で見ると、“10年以上20年未満”が最も高く、次いで“1年以上5年未満”で、市全体平均より高くなっている。
- 重要度を居住期間別で見ると、“1年以上5年未満”が最も高く、次いで“10年以上20年未満”で、市全体平均より高くなっている。



### 《満足度と重要度の関係（前回調査との比較）》

- 満足度と重要度の関係で見ると、前回調査より重要度が低くなり、満足度もやや低くなっている。

